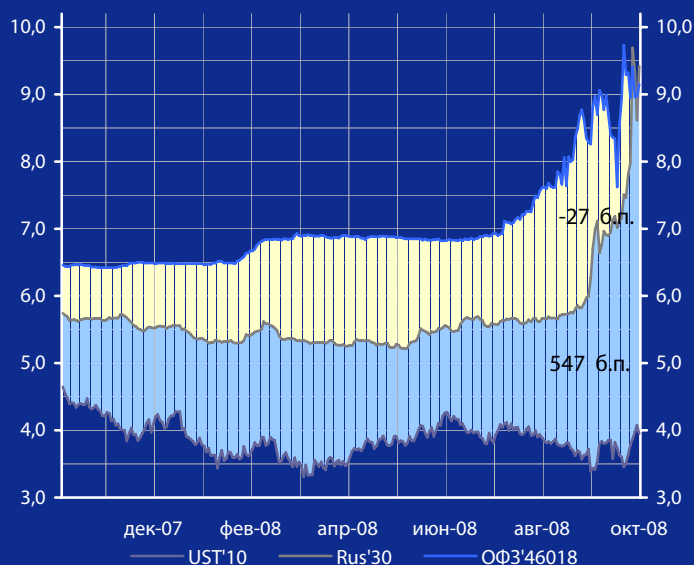


Доходность UST'10, Rus'30 и ОФЗ'46018, %



Панорама

Краткий обзор долговых рынков

Четверг 16 октября 2008 года

Ключевые индикаторы рынка

Тикер	15 окт	3м max	3м min	12м max	12м min
UST'10, %	3,95	4,12	3,39	4,65	3,31
Rus'30, %	9,42	9,69	5,57	9,69	5,22
ОФЗ'46018,%	9,15	9,73	6,90	9,73	6,42
Libor \$ 3М,%	4,55	4,82	2,79	5,21	2,54
Euribor 3М,%	5,17	5,39	4,96	5,39	4,29
Mibor 3М,%	10,08	10,11	6,16	10,11	5,72
EUR/USD	1,353	1,588	1,346	1,599	1,346
USD/RUR	26,22	26,31	23,22	26,31	23,14

Мировые рынки облигаций

Доходность 10-летних гособлигаций США (UST'10) в среду снизилась на 13 б. п. до уровня в 4,08% годовых на фоне негативных данных макроэкономической статистики.

[См. стр 3](#)

Суверенные облигации РФ

Спрэд доходности индикативного выпуска Россия-30 (Rus'30) к UST'10 расширился на 94 б. п. до отметки в 547 б. п. за счет снижения доходности облигаций UST'10 и роста доходности облигаций Rus'30.

[См. стр 3](#)

Корпоративные рублевые облигации

На рынке рублевых корпоративных облигаций преимущественное снижение котировок во 2-3 эшелонах. Комментарии: ритейл, Инком-авто, УРСА Банк.

[См. стр 4](#)

Новости дня

Промышленное производство в России за январь-сентябрь 2008 г. возросло на 5,4% по сравнению с аналогичным периодом прошлого года, сообщил Росстат.

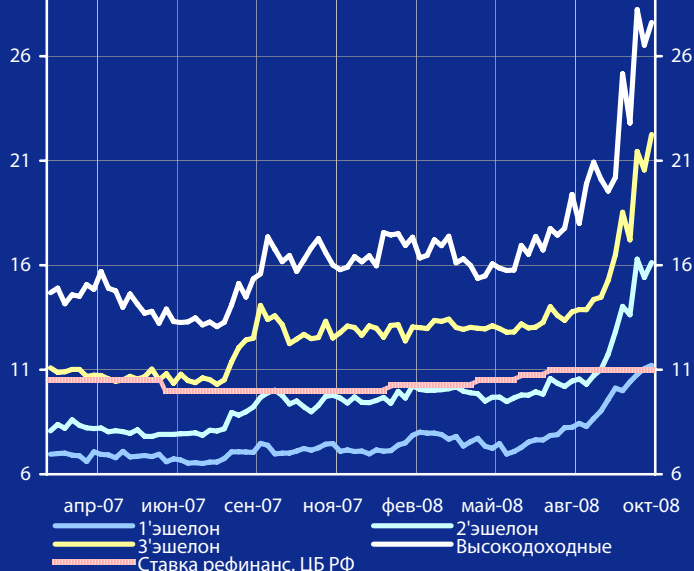
[См. стр 2](#)

Календарь событий сегодня:

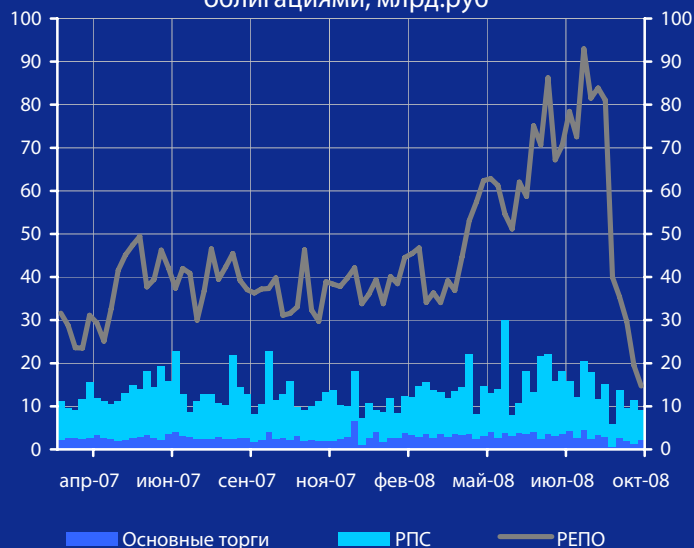
США: Индекс потребительских цен.
США: Количество заявок на пособие по безработице.
США: Промышленное производство.

[См. стр 9](#)

Доходность корпоративных облигаций, % годовых



Обороты торгов корпоративными облигациями, млрд.руб



Макроэкономические индикаторы РФ

	Изменение		
ВВП (к тому же периоду прошлого года)	7,5% (2 кв. 8г.)	8,1% (за 07 г.)	-0,6%
Инфляция (Индекс потребительских цен)	0,4% (авг. 08г.)	9,7% (к дек 07г.)	
Денежная база (млрд.руб.)	4416,8 (6.10.08)	4268,2 (01.01.08)	148,6
Золотовалютные резервы (\$, млрд)	546,1 (3.10.08)	474,0 (28.12.07)	72,1
Остатки на к/с банков *)	510,2	568,5	-58,3
Депозиты банков в ЦБ *)	105,2	108,6	-3,4
Сальдо операций ЦБ РФ *)	-351,2	-339,8	-11,4
*) в млрд. руб. на дату			
	(16.10.08)	(15.10.08)	

Макроэкономика и банковская система

Промышленное производство в России за январь-сентябрь 2008 г возросло на 5,4% по сравнению с аналогичным периодом прошлого года, сообщил Росстат. В январе-сентябре 2007 г темп роста промышленного производства составлял 6,6% по сравнению с аналогичным периодом 2006 г. В сентябре 2008 г промышленное производство в РФ увеличилось на 6,3% по сравнению с сентябрем 2007 г и на 1,4% по сравнению с августом 2008 г. Объем добычи полезных ископаемых за январь-сентябрь с. г увеличился на 0,5% по сравнению с аналогичным годовым периодом. Объем производства в обрабатывающих отраслях промышленности - на 7,7%. Объем производства и распределения электроэнергии, газа и воды - на 4,3%. Объем добычи нефти и газового конденсата в январе-сентябре 2008 г. сократился на 0,6% и составил 365 млн. т. Объем добычи газа увеличился на 1,5% - до 485 млрд куб м. Объем добычи угля увеличился на 6,9% - до 241 млн т.

Инфляция в России за неделю с 7 по 13 октября 2008 г. составила 0,2%, за период с 1 по 13 октября - 0,4%, с начала года - 11%, сообщил Росстат.

Госкорпорация "Фонд содействия реформированию ЖКХ" 16 октября 2008 г. проведет аукцион по размещению временно свободных средств на депозиты коммерческих банков. Объем размещаемых средств составит 18 млрд. руб. из них 10 млрд. руб. будут размещены на срок 90 дней, а 8 млрд. руб. - на срок 34 дня.

Минфин РФ провел очередной аукцион по размещению бюджетных средств на банковские депозиты на сумму до 250 млрд. руб. Минимальная процентная ставка была установлена в размере 8% годовых. По итогам аукциона было размещено 23,534 млрд. руб. или 9,4% от предложенной суммы. Ставка отсечения на аукционе составила 8,0% годовых, средневзвешенная ставка - 8,05% годовых. В аукционе приняли участие 6 кредитных организаций. Минимальный объем одной заявки кредитной организации - 200 млн. руб., максимальное количество заявок от одной кредитной организации - 5 штук. Дата внесения депозита - 16 октября, дата возврата - 23 октября с. г.

Минэкономразвития подготовило поправки в Налоговый кодекс, которые должны сделать экономику РФ более привлекательной для инвестиций, а также стимулировать экономический рост. Сейчас пакет направлен на согласование в Минфин РФ. В предложение вошли такие меры как вычеты по НДС и расписка в выплате налогов. Гражданам обещан налоговый вычет по налогу на доходы физлиц (НДФЛ) при реализации ценных бумаг, при условии, что человек владел ими не менее года. Этот вычет может достигать до 10 млн. руб.

Новости рынка облигаций

ООО "Арктел-Инвест", допустившее технический дефолт по выплате 1 купона по облигациям 2 серии, исполнило свое обязательство.

АПК "Аркада", допустившая технический дефолт по облигациям 3 серии, начала переговоры с инвесторами о реструктуризации задолженности, сроки завершения которых пока сложно определить. "Встречи с инвесторами проходят в рабочем порядке", - сообщили в АПК "Аркада".

Новости эмитентов

НК "Роснефть" готова в ситуации ужесточения глобального финансового кризиса применить разработанную в компании антикризисную программу, сообщил первый вице-президент компании С.Кудряшов. По его словам, антикризисная программа подготовлена в сентябре, а в настоящее время руководство компании оценивает ситуацию, чтобы ее запустить. Он подчеркнул, что принимаемые государством меры для поддержки нефтяной промышленности помогут российскому ТЭКу выдержать удар разразившегося финансового кризиса.

НЛМК: ОАО "Новолипецкий металлургический комбинат" ожидает по итогам 2008 г. получить выручку от реализации на уровне \$12,5 млрд. Прогноз показателя EBITDA составляет около \$5 млрд. "В 4 квартале 2008 года мировой финансовый кризис вызвал падение спроса и значительное снижение цен на стальную продукцию", - отмечают в компании. В этой связи НЛМК планирует досрочное проведение плановых ремонтов производственных мощностей, что может привести к снижению уровня производства от запланированных объемов по итогам 2008 г. В основном снижение производства коснется продукции с низкой добавленной стоимостью: чугуна, слябов, горячекатаного проката.

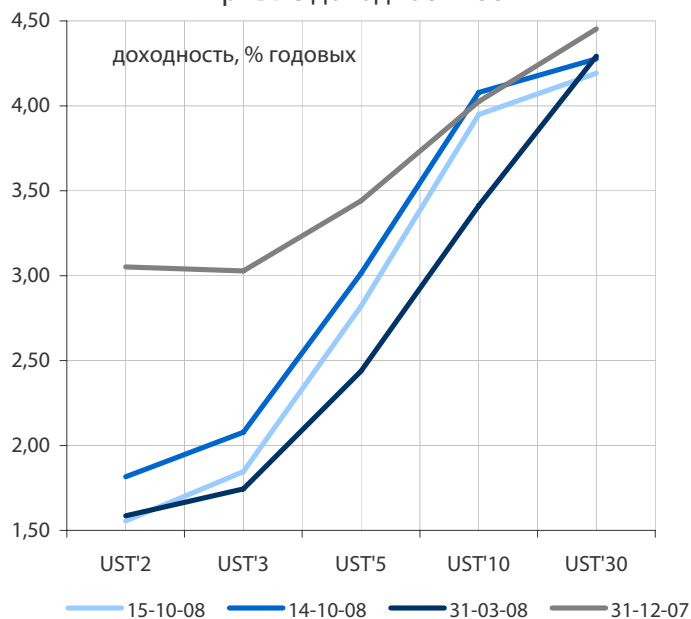
Северсталь: Горнодобывающее подразделение Северстали "Северсталь Ресурс" получило одобрение Комитета по иностранным инвестициям США на покупку американской угледобывающей PBS Coal. На приобретение PBS Coal Северсталь в сентябре привлекла 5-летний синдицированный кредит на \$1,2 млрд. сроком по ставке LIBOR + 2,35% годовых с возможностью увеличения суммы. Общая сумма сделки оценивается в \$1,3 млрд.

Газэнергопромбанк приобретает 100% акций Собинбанка. Договоренность о совершении сделки была достигнута при участии и поддержке ЦБ РФ. Подробности сделки не раскрываются.

АФК "Система" заложила 0,4% акций подконтрольного ему сотового оператора МТС в качестве обеспечения по кредиту на \$35 млн., который должен быть выплачен в ноябре 2008 г.

По материалам газет «Ведомости», «Коммерсант», а также Reuters, interfax.ru, prime-tass.ru, rbc.ru, akm.ru и др.

Кривые доходности UST

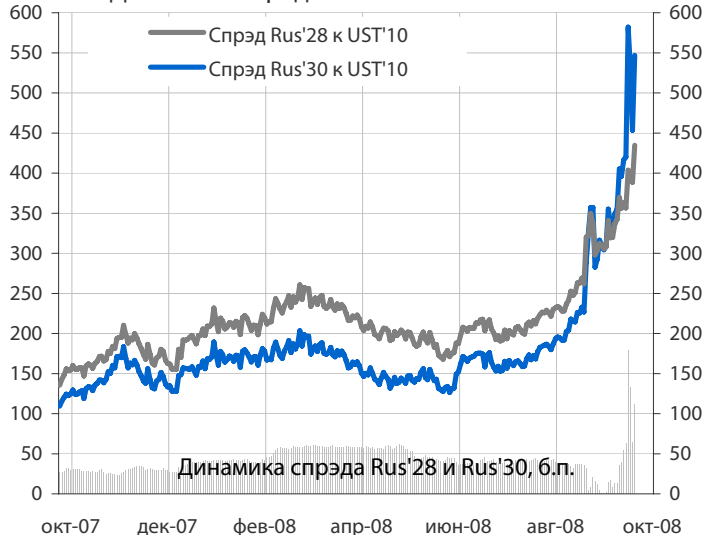


Облигации казначейства США

Доходность 10-летних гособлигаций США (UST'10) в среду снизилась на 13 б. п. до уровня в 4,08% годовых на фоне негативных данных макроэкономической статистики и заявлений главы ФРС США Б.Бернанке, который дал пессимистичную оценку состоянию экономики, испытывающей "значительную угрозу" из-за проблем на кредитных рынках. Розничные продажи в упали на 1,2%, что стало максимальной величиной за 3 последних года, а индекс активности в обрабатывающем секторе промышленности штата Нью-Йорк обвалился в октябре с. г. до минимума за всю историю.

Индикатор	15 окт	3-мес		12-мес	
		макс.	мин.	макс.	мин.
UST'5 Ytm, %	2,82	3,47	2,44	4,34	2,20
UST'10 Ytm, %	3,95	4,12	3,39	4,65	3,31
UST'30 Ytm, %	4,19	4,69	3,97	4,90	3,97

Динамика спреда Rus'28 и Rus'30 к UST'10

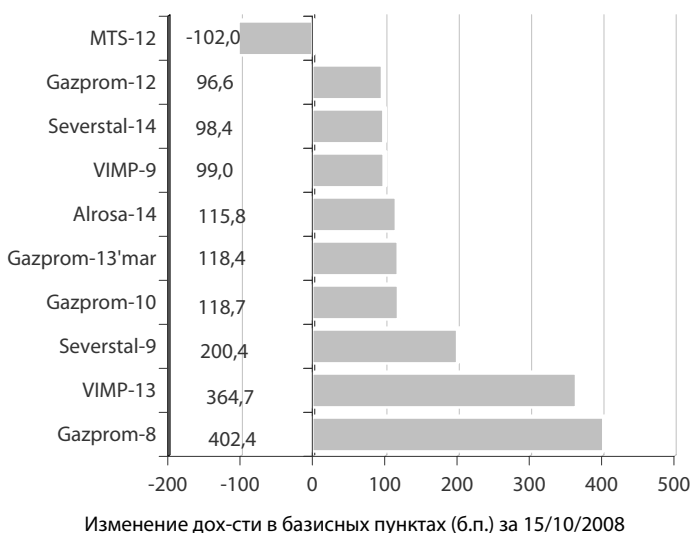


Суверенные еврооблигации РФ

Спрэд доходности индикативного выпуска Россия-30 (Rus'30) к UST'10 расширился на 94 б. п. до отметки в 547 б. п. за счет снижения доходности облигаций UST'10 и роста доходности облигаций Rus'30. Мы ожидаем сегодня увидеть сегодня сужение спреда доходности между облигациями Rus'30 и UST'10.

Индикатор	15 окт	3-мес		12-мес	
		макс.	мин.	макс.	мин.
Rus'30 Ytm, %	9,42	9,69	5,57	9,69	5,22
спрэд к UST'10	547	582	153	582	109
Rus'28 Ytm, %	8,30	8,30	5,99	8,30	5,71
спрэд к UST'10	435	435	191	435	136

Лидеры падения и роста рынка валютных корпоративных облигаций



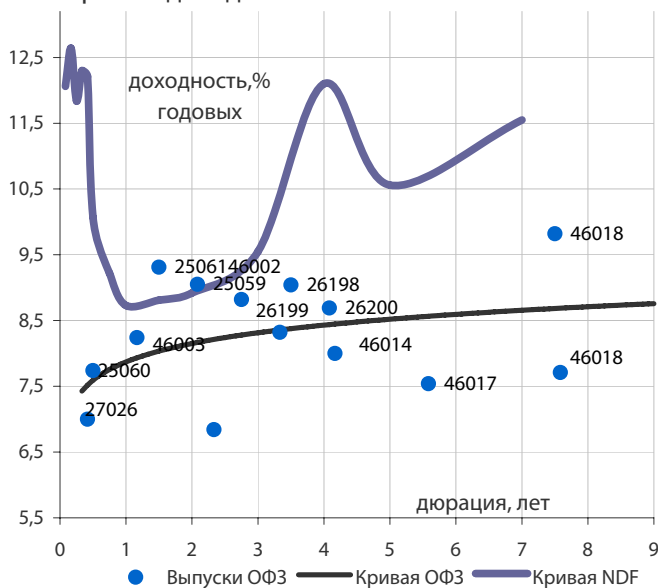
Корпоративные еврооблигации

Индикативные доходности российских корпоративных еврооблигаций вчера преимущественно выросли на фоне значительного увеличения спреда доходности базовых активов. Наибольшим повышением индикативной доходности вчера отметились еврооблигации Severstal-9, VIMP-13 и Gazprom-8. Снижением индикативной доходности выделились евробонды MTS-12. В новостном потоке нам бы хотелось обратить внимание на намерение российского Правительства инвестировать из фонда национального благосостояния через Внешэкономбанк (ВЭБ) средства в облигации с рейтингом не ниже ВВ-.

Торговые идеи

Текущая доходность еврооблигаций ведущих российских компаний и банков в условиях предполагаемой государственной покупки долговых обязательств с рейтингом не ниже ВВ-, на наш взгляд, выглядит достаточно привлекательно.

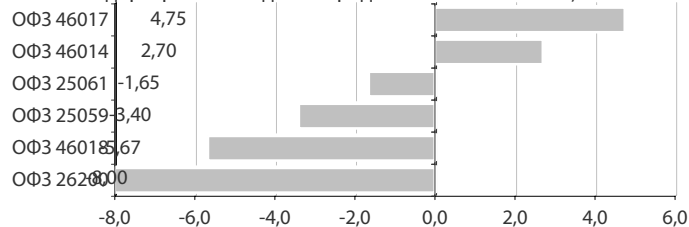
Кривые доходности ОФЗ и NDF на 15/10/2008



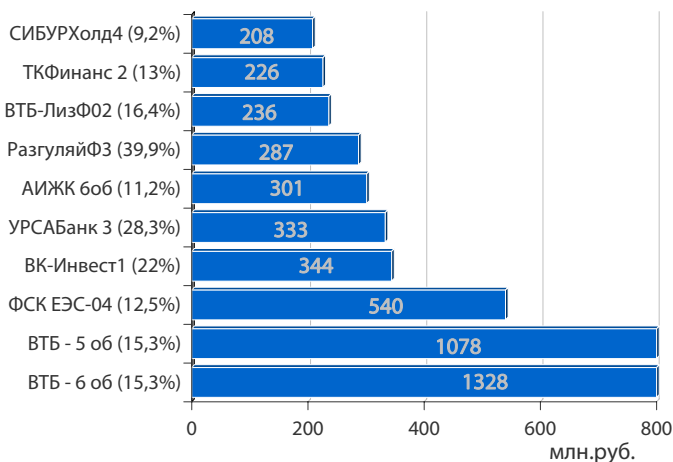
Облигации федерального займа

.На рынке ОФЗ в среду спросом пользовались сравнительно длинные бумаги ОФЗ 46017 и ОФЗ 46014, укрепившиеся на 4,75% и 2,7% соответственно. Снижению подверглись менее ликвидные выпуски ОФЗ 26200 с дюрацией 4,1 года и ОФЗ46018 с дюрацией 7,5 лет, потерявшие в цене 8% и 5,7% соответственно. Продолжение тенденции по разнонаправленному движению на рынке ОФЗ сегодня наиболее вероятно.

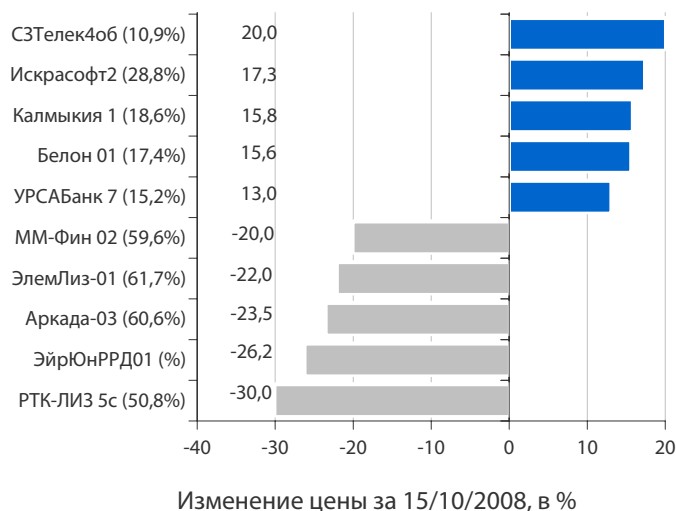
Лидеры роста и падения среди ОФЗ за 15/10/2008, в %



Лидеры оборота за 15/10/2008 (дох-сть по Close)



Лидеры и аутсайдеры 15/10/2008 (дох-сть по Close)



Корпоративные облигации и РИМОВ

На рынке рублевых корпоративных облигаций в среду продолжилось снижение котировок бумаг во 2-3 эшелонах при некоторой стабилизации уровней доходности в 1 эшелоне в районе 9,5-11,5% годовых. Торги проходили на фоне продолжающегося снижения оборота торгов, что в частности было усугублено значительным спросом на деньги в преддверии налоговых выплат.

Среди бумаг, повысивших оборот торгов, рост котировок показали облигации СЗТелек4об с доходностью 10,9%, выросшие в цене на 20%, бумаги Белон 01 с доходностью 17,4% годовых выросшие на 15,6%, а также бумаги УРСАБанк7 с доходностью 15,2% годовых, прибавившие в цене 13%. Появление покупок в бумагах компаний, характеризующихся относительно высоким кредитным качеством могут идти со стороны некоторых управляющих компаний и НПФ, приобретающих бумаги вблизи приближающегося «дна». Сообщения об отказе УРСА Банка приобретать Тюменьэнергопромбанк также могли оказать позитивное влияние на бумаги УРСА Банка. В условиях текущего недостатка ликвидности у банковской системы в целом, данная новость является позитивной для УРСА.

Среди бумаг показавших значительное снижение, стоит выделить облигации Аркада-03 снизившиеся на 23,5%, что мы связываем с продолжающейся неопределенностью вокруг возможности эмитента исполнять обязательства по собственным публичным заимствованиям. Облигации ЭйрЮнРРД01 продолжили свое снижение, потеряв в цене 26,2%. Как видно, даже на фоне заявлений о переводе компании в создающийся государственный авиахолдинг, инвесторы все еще не очень верят в возможность компании расплатиться по собственным обязательствам.

В настоящий момент финансовые рынки в России замерли в ожидании 175 млрд. руб., которые государство планирует направить на следующей недели на покупку акций и облигаций компаний с инвестиционным рейтингом не ниже ВВ- (по шкале агентства S&P), в связи с чем сегодня мы ожидаем движение рынка в боковом диапазоне при продолжающихся понижаться оборотах торгов.

млн.\$	Debt	Sales	EBITDA	Debt/ EBITDA1	Debt/ EBITDA2
<i>Данные по консолидированной отчетности за I п/г 2008 г.</i>					
X5	2321	3 766	256	4.53	4.18
Магнит	447	2 470	157	1.42	1.53
Дикси	273	964	52	2.63	3.46
7К	528	758	75	3.54	3.34
Холидей	284	435	31	4.58	5.45
<i>Данные по консолидированной отчетности за 2007 г.</i>					
Мосмарт	130	373	30	4.33	
Виктория	188	1 072	55	3.42	
Лента	<i>консолидированная отчетность не публикуется</i>				
О'Кей	<i>консолидированная отчетность не публикуется</i>				

EBITDA1 - рассчитана как удвоенное значение показателя за I п/г 2008 г.

EBITDA2 - рассчитана как сумма значений показателя за I п/г 2008 г. и II п/г 2007 г.

Правительство изменило риторику предлагаемых мер по поддержке торговых сетей. По инициативе федеральных продуктовых сетей на прошлой недели Правительство обсуждало возможность кредитования продуктовых ритейлеров госбанками. ВТБ и Сбербанк получили рекомендации от Правительства выделить средства на кредитование 9 ритейлеров -- X5 Retail Group, Магнит, Дикси, Седьмой континент, Мосмарт, Виктория, Лента, О'кей и Холидей. При относительно небольшой рентабельности, торговые сети для агрессивной экспансии на рынке использовали свой финансовый рычаг по максимуму. Теперь же, при отсутствии рефинансирования в банках и на долговом рынке, им требуется около \$2 млрд.

При этом сами госбанки совсем не рады решению Правительства по кредитованию данного сектора. Например, Сбербанк заявил, что будет отдавать приоритет компаниям, у которых отношение долга/EBITDA не более 3х. По нашим подсчетам не все компании из списка могут претендовать на кредиты (см. таблицу). Не вызывают вопросов лишь показатели Магнита, долг/EBITDA которого составляет 1,5х. В этой ситуации кредиты могут быть предоставлены под залог имущества или акций компаний.

На второй встрече с ритейлерами, состоявшейся вчера, вице-премьер Игорь Шувалов несколько пересмотрел позицию Правительства – кредиты получают далеко не все, однако государство готово профинансировать поглощение проблемных сетей более сильным игроком или купить их само и передать в последующие управление. Также обсуждались налоговые послабления (уплата НДС в рассрочку), а также возможность относить убытки от краж в сетях на себестоимость, чтобы уменьшать налоговую базу.

На наш взгляд, изменение концепции «помощи сетям» на более сдержанную и взвешенную, логичный шаг Правительства. Все-таки ритейл не является стратегической отраслью, и давать деньги всем, кто пострадал от своих амбиций (неконтролируемого роста долга) в условиях рыночной экономики не совсем правильно. Сейчас в помощи государства нуждаются более фундаментальные отрасли России - машиностроение, сельское хозяйство, авиаотрасль. Однако подобная «точечная» поддержка Правительством может привести к коррупции и снижению эффективности управления в самих компаниях. Рычагами преодоления кризиса для государства должно быть обеспечение стабильности банковской системы и налоговые послабления, а не прямое финансирование реального сектора.

Инвесторам можно рекомендовать с осторожностью относиться к облигациям сектора продуктового ритейла. В качестве объекта инвестирования стоит обратить внимание на бумаги Магнита.

Инком-Авто
Бренды

GM, Ford, VW, Skoda, Toyota, Honda,
Mazda, Renault, Peugeot, Fiat, SsangYong,
Hendai, TagAZ, Kia, Chery, Geely, ZX, JMC,
Foton, Daewoo

Продажи, шт.

в 2006 г. 46 572
в 2007 г. 56 950

В потоке корпоративных новостей, **нам хотелось бы обратить внимание также на сообщения, поступающие от Холдинга «Инком-Авто».** Так, по сообщениям СМИ, ряд крупных авто-поставщиков прекратил поставки по целому спектру автомобильных брендов, большинство из которых, кстати, относится к наиболее продаваемым маркам эконом-категории в связи с невозможностью компании произвести предоплату. Данную новость мы связываем с проблемами компании по расчетам с поставщиками за предыдущие поставки, а также текущей невозможностью авто-диллера привлечь заемное финансирование на покупку новых партий автомобилей для реализации. По нашему мнению, Инком-авто в настоящий момент сосредоточен на аккумулировании достаточного объема средств для исполнения платежей по собственным займам. В частности, на 14 ноября с.г. намечена выплата купона по займу Инком-авто, 3, на 15 февраля 2009 г. определена оферта по займу Инком-Лада, 02, на сумму 1,4 млрд. руб. Пут-опционы по выпуску CLN на сумму \$40 млн. и займу Инком-Лада, 3 в объеме 2 млрд. руб. запланированы на май и июнь, соответственно. Компания уже заявила о приостановке строительства двух торговых центров в Москве, что также направлено на увеличение объема ее текущей ликвидности. Мы будем продолжать следить за развитием событий вокруг компании.

Показатель	Инком-Авто	Рольф	Атлант-М	Автомир	ТТС
	МСФО	МСФО	МСФО	РСБУ (агрегир)	РСБУ (К)
Выручка	17 949	88 094	33 913	21260	15 285
ЕБИТДА	1 182	7 185	1 765	131	913
Норма ЕБИТДА	6.59%	8.16%	5.20%	0,62%	5.97%
Чистая прибыль	561	3 911	336	27	620
Норма чистой прибыли	3.13%	4.44%	0.99%	0,13%	4.06%
Активы	8 933	30 843	10 520	10524	5 287
Собственные средства	2 163	11 066	2 886	2819	2 197
Долг	5 242	19 777	5 111	6938	2 533
Долг/Выручка	0.29	0.22	0.15	0,33	0.17
Долг/ЕБИТДА	4.43	2.75	2.90	52,96	2.77
Долг/Активы	0.59	0.64	0.49	0,66	0.48
Долг/Собственные средства	2.42	1.79	1.77	246	1.15

Источник: отчетность компаний, данные СМИ, оценки Промсвязьбанка

понедельник 20 октября 2008 г.		3,000	млрд. руб.
□	ФинансБизнесГрупп-03	3,000	млрд. руб.
вторник 21 октября 2008 г.		5,000	млрд. руб.
□	АК БАРС БАНК-04	5,000	млрд. руб.

Выплаты купонов

четверг 16 октября 2008 г.	1232,9	млн. руб.
□ УРСА Банк, 8	346,1	млн. руб.
□ Стройтрансгаз, 3	280,5	млн. руб.
□ МОСМАРТ ФИНАНС, 1	154,6	млн. руб.
□ Уфаойл-ОПТАН, 1	97,2	млн. руб.
□ Жилсоципотека-Финанс, 2	97,2	млн. руб.
□ ЕДИНАЯ ЕВРОПА, 1	64,3	млн. руб.
□ Якутия (Саха), 35001	49,6	млн. руб.
□ Карелия, 34010	40,2	млн. руб.
□ АЦБК-Инвест, 3	36,5	млн. руб.
□ Заводы Гросс, 1	34,3	млн. руб.
□ Глобус-Лизинг-Финанс, 3	32,4	млн. руб.
пятница 17 октября 2008 г.	538,9	млн. руб.
□ Банк Русский стандарт, 8	205,7	млн. руб.
□ Амурметалл, 3	190,7	млн. руб.
□ Юниаструм Банк, 2	82,0	млн. руб.
□ Агрохолдинг-Финанс, 1	39,9	млн. руб.
□ ТОППРОМ-ИНВЕСТ, 1	20,6	млн. руб.
суббота 18 октября 2008 г.	37,6	млн. руб.
□ Красноярск, 31005	37,6	млн. руб.
понедельник 20 октября 2008 г.	67,1	млн. руб.
□ ПФПГ-Финанс, 1	64,2	млн. руб.
□ Deutsche Bank, 2013, RUR	2,9	млн. руб.
вторник 21 октября 2008 г.	1523,5	млн. руб.
□ Московская область, 25006	538,6	млн. руб.
□ Московская область, 25004	263,2	млн. руб.
□ Промтрактор-Финанс, 2	160,8	млн. руб.
□ УРСА Банк, 5	150,3	млн. руб.
□ ТКС Банк, 1	90,2	млн. руб.
□ Альянс Русский Текстиль, 3	86,8	млн. руб.
□ Виват-финанс, 1	59,8	млн. руб.
□ Ярославская обл, 34006	56,1	млн. руб.
□ Пермский Моторный Завод, 1	35,9	млн. руб.
□ Банк Солидарность, 2	33,2	млн. руб.
□ Городской супермаркет, 1	28,7	млн. руб.
□ Чувашия, 31006	19,9	млн. руб.

Погашения и оферты

четверг 16 октября 2008 г.			
□ Глобус-Лизинг-Финанс, 3	погашение	0,50	млрд. руб.
□ Паркет-Холл-Сервис, 1	оферта	0,30	млрд. руб.
суббота 18 октября 2008 г.			
□ ХКФ Банк, 4	оферта	3,00	млрд. руб.
□ Красноярск, 31005	погашение	1,00	млрд. руб.
понедельник 20 октября 2008 г.			
□ ПФПГ-Финанс, 1	оферта	1,10	млрд. руб.
□ Амазонит, 1	оферта	0,10	млрд. руб.
среда 22 октября 2008 г.			
□ МОСМАРТ ФИНАНС, 1	оферта	2,00	млрд. руб.
четверг 23 октября 2008 г.			
□ Юниаструм Банк, 2	оферта	1,50	млрд. руб.
□ ТКС Банк, 1	оферта	1,01	млрд. руб.
□ Виват-финанс, 1	оферта	1,00	млрд. руб.
□ Иркутская область, 31002	погашение	0,90	млрд. руб.
□ Томск-Инвест, 1	оферта	0,50	млрд. руб.
пятница 24 октября 2008 г.			
□ Банк Русский стандарт, 8	оферта	5,00	млрд. руб.
понедельник 27 октября 2008 г.			
□ ЕДИНАЯ ЕВРОПА, 1	оферта	1,20	млрд. руб.
□ БТА Банк (Россия), 2	погашение	0,90	млрд. руб.

четверг 16 октября 2008 г.

- 10:00 Германия: Индекс оптовых цен за сентябрь
- 16:30 США: Стержневой индекс потребительских цен за сентябрь Прогноз - +0.2%
- 16:30 США: Индекс потребительских цен за сентябрь Прогноз - 0.1%
- 16:30 США: Количество заявок на пособие по безработице за неделю до 11 октября Прогноз - 475 тыс.
- 17:00 США: Притоки капитала по данным Казначейства США за август
- 17:15 США: Использование производственных мощностей за сентябрь Прогноз - 77.9%
- 17:15 США: Промышленное производство за сентябрь Прогноз - -0.8%
- 18:00 США: Индекс постепенного разгона инфляции за октябрь
- 18:00 США: Индекс деловой активности по данным ФРБ Филадельфии за октябрь Прогноз - -10.0
- 18:30 США: Запасы природного газа за неделю до 10 октября
- 18:30 США: Запасы нефти и нефтепродуктов за неделю до 10 октября
- 21:00 США: Индекс рынка жилья

пятница 17 октября 2008 г.

- 03:50 Япония: Индекс деловой активности в секторе услуг за август Прогноз - -0.8%
- 13:00 Еврозона: Производство в строительном секторе за август
- 13:00 Еврозона: Сальдо торгового баланса
- 16:30 США: Разрешения на строительство за сентябрь Прогноз - 0.850 млн.
- 16:30 США: Начало строительства за сентябрь Прогноз - 0.880 млн.
- 17:55 США: Индекс настроения потребителей по данным Мичиганского Университета за октябрь Прогноз - 66.0

понедельник 20 октября 2008 г.

- 10:00 Германия: Индекс цен производителей (PPI) за сентябрь
- 12:30 Великобритания: Данные Совета ипотечных кредиторов по кредитованию за сентябрь
- 18:00 США: Индекс опережающих экономических индикаторов за сентябрь

вторник 21 октября 2008 г.

- 14:00 Великобритания: Ежеквартальный отчет о тенденциях в промышленности за октябрь
- 16:30 США: Индекс деловой активности ФРБ Чикаго за сентябрь
- 16:55 США: Индекс розничных продаж Redbook за 12-18 октября

ОАО «Промсвязьбанк»

109052, Москва,
ул. Смирновская, 10, стр. 22

**Круглосуточная
информационно-справочная служба банка:**

8 800 555-20-20 (звонок из регионов РФ бесплатный)
+7 (495) 787-33-34

Инвестиционный департамент

т.: +7 (495) 777-10-20 доб. 70-53-03, 70-20-00
ф.: +7 (495) 777-10-20 доб. 70-47-37
E-mail: ib@psbank.ru

**Руководство**

Зибарев Денис Александрович Zibarev@psbank.ru	Руководитель департамента	70-47-77
Тулинов Денис Валентинович Tulinov@psbank.ru	Руководитель департамента	70-47-38
Субботина Мария Александровна Subbotina@psbank.ru	Заместитель руководителя департамента	70-47-33

Аналитическое управление

Бобовников Андрей Игоревич Bobovnikov@psbank.ru	Начальник отдела	70-47-31
Монастыршин Дмитрий Владимирович Monastyrshin@psbank.ru	Заместитель начальника отдела	70-20-10
Шагов Олег Борисович Shagov@psbank.ru	Заместитель начальника отдела	70-47-34
Крусткалн Ян Эдуардович Krustkaln@psbank.ru	Главный аналитик	70-47-32
Грицкевич Дмитрий Александрович Gritskevich@psbank.ru	Главный аналитик	70-20-14
Жариков Евгений Юрьевич Zharikov@psbank.ru	Ведущий аналитик	70-47-35
Захаров Антон Александрович Zakharov@psbank.ru	Аналитик	70-47-75

Управление торговли и продаж

Панфилов Александр Сергеевич Panfilov@psbank.ru	Синдикация и продажи	Прямой: +7(495)705-90-97 icq 150-506-020 +7(495)777-10-20 доб. 70-20-13
Павленко Анатолий Юрьевич APavlenko@psbank.ru	Треjder	Прямой: +7(495)705-90-69 или icq 329-060-072 +7(495)777-10-20 доб. 70-47-23
Рыбакова Юлия Викторовна Rybakova@psbank.ru	Треjder	Прямой: +7(495)705-90-68 или icq 119-770-099 +7(495)777-10-20 доб. 70-47-41

Настоящий информационно-аналитический обзор предоставляется исключительно в информационных целях и не содержит рекомендаций или предложений о совершении сделок. ОАО «Промсвязьбанк» уведомляет, что использование представленной информации не обеспечивает защиту от убытков или получение прибыли. ОАО «Промсвязьбанк» и его сотрудники не несут ответственности за полноту и точность предоставленной информации, а также последствия её использования, и оставляют за собой право пересмотреть её содержание в любой момент без предварительного уведомления.

Настоящим уведомляем всех заинтересованных лиц о том, что при подготовке обзора использовалась информация, полученная из сети Интернет, а также других открытых источников информации, рассматриваемых нами на момент публикации как достоверные.

ОАО «Промсвязьбанк», Москва, ул. Смирновская, 10, т.: 777-10-20, web-сайт: www.psbank.ru
Аналитическое управление Инвестиционного Департамента, т. 777-10-20(доб. 704733), e-mail: ib@psbank.ru