

Рублевые выпуски

| YTM, % | знач. | Изменение, б.п. | | YTD |
|------------|-------|-----------------|---------|-------|
| | | за ден. | за мес. | |
| ОФЗ 46020 | 7.9 | 6 | 22 | (338) |
| Газпром-11 | 7.1 | (7) | 9 | (194) |
| Система-3 | 7.3 | 4 | - | (490) |

Сырьевые рынки

| | знач. | Изменение, % | | YTD |
|---------------------|---------|--------------|---------|------|
| | | за ден. | за мес. | |
| Золото, \$/унция | 1 360.6 | (0.6) | (0.6) | 24.0 |
| Urals, \$/барр. | 84.7 | 0.8 | 3.4 | 10.6 |
| S&P Металлы, инд. | 1 849.2 | (0.4) | 0.6 | 8.3 |
| S&P C/x прод., инд. | 739.0 | 1.9 | 2.7 | 20.1 |

Денежный рынок

| RUB млрд. | знач. | Изменение | | YTD |
|---------------|-------|-----------|---------|---------|
| | | за ден. | за мес. | |
| РЕПО в ЦБ | 0.1 | (0.2) | 0.0 | (114.4) |
| Корсчета | 551.1 | 4.0 | 15.2 | (283.0) |
| Депозиты в ЦБ | 349.5 | (35.3) | (46.2) | (90.8) |

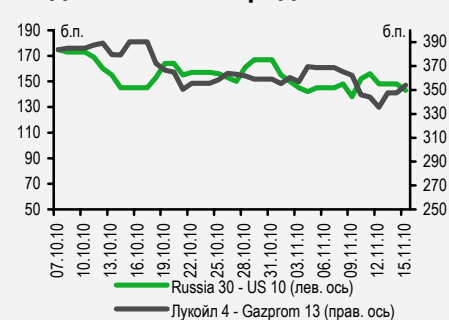
| | знач. | Изменение, б.п. | | YTD |
|-----------------|-------|-----------------|---------|-------|
| | | за ден. | за мес. | |
| NDF 1Y, % | 4.30 | (1) | (3) | (218) |
| MOSPrime O/N, % | 2.81 | (1) | 17 | (164) |

| USD RUB | знач. | Изменение, % | | YTD |
|---------|-------|--------------|---------|-----|
| | | за ден. | за мес. | |
| USD RUB | 30.95 | 0.3 | 2.1 | 3.0 |

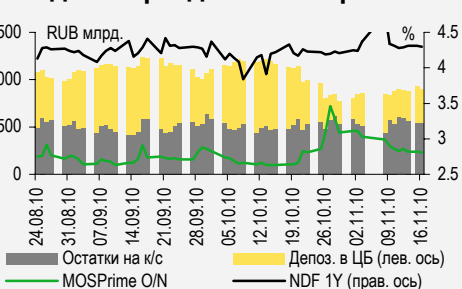
Индексы

| б.п. | знач. | Изменение, б.п. | | YTD |
|--------------------|-------|-----------------|---------|--------|
| | | за ден. | за мес. | |
| Russia 30 - UST 10 | 143.0 | (5) | (2) | (13) |
| EMBI + Spread | 272.3 | (4.3) | (3.1) | (22.1) |

Индикативные спреды



Индикаторы денежного рынка



Источники: РТС, ММВБ, Bloomberg, оценки УРАЛСИБа

СТРАТЕГИЯ

ВНЕШНИЙ РЫНОК

Неделя на мировых рынках стартовала нейтрально, европейские индексы подросли ввиду ожиданий, что Ирландии будет оказана помощь. Сегодня и завтра внимание инвесторов будет привлечено к данным по инфляции, сегодня намечена публикация индекса цен производителей. Вчера еврообонды испытывали давление, сегодня вновь возможен негативный тренд на открытии. стр. 2

ВНУТРЕННИЙ РЫНОК

АИЖК размещает двенадцатилетние амортизируемые облигации на 8 млрд руб. Объем торгов в госсекторе составил 2,1 млрд руб. В последние дни торговые обороты возросли, ждем роста спроса на аукционах по ОФЗ. стр. 2

ДЕНЕЖНЫЙ РЫНОК

Ликвидность сократилась после уплаты компаниями страховых взносов. Ставки межбанковского кредитования сегодня, вероятно, повысятся. стр. 3

МАКРОЭКОНОМИКА

В последние месяцы в российской экономике наметился ряд негативных тенденций, побудивших нас изменить точку зрения на динамику экономических индикаторов: мы ожидаем замедления роста, ускорения инфляции, сокращения положительного сальдо счета текущих операций, а также некоторого ослабления рубля по сравнению с нашими предыдущими оценками. Более высокие цены на нефть и увеличение номинальных бюджетных доходов позволят сбалансировать бюджет, обеспечив стабильность государственных финансов. стр. 4

КОРПОРАТИВНЫЕ СОБЫТИЯ

VIMPELСOM (BB+/BA2/-), БАШНЕФТЬ (-/-/-)

VimpelCom Ltd объявил о выплате промежуточных дивидендов в размере 600 млн долл. Мы нейтрально оцениваем влияние новости на котировки облигаций компании и находим привлекательным выпуск Vimpelcom'18. Башнефть выплатит дивиденды в размере 21,4 млрд руб. за девять месяцев 2010 г. Мы считаем, что выплаты окажут умеренно негативное влияние на кредитное качество компании. стр. 5

ЕВРАЗ (B/B2/B+)

Компания опубликовала некоторые финансовые показатели за 9 месяцев 2010 г. по МСФО. EBITDA в III квартале превысила прогноз, а снижение показателя Чистый долг/EBITDA до 3,0 по итогам 2010 г. уже не вызывает сомнений. Рублевые облигации компании выглядят недооцененными, в то время как еврооблигации справедливо оценены рынком. стр. 5

ВКРАТЦЕ

Коммерческий банк «Ренессанс Капитал» (B-/B3/B-) сообщил о намеченной на 16–18 ноября серии встреч с инвесторами в Европе, посвященных предстоящему размещению еврообонд, предположительно номинированных в долларах США. Параметры выпуска будут определены по итогам роуд-шоу, сделка может быть закрыта уже на текущей неделе.

Газпром 15 ноября начал маркетинг нового выпуска пятилетних еврооблигаций, объем которого предположительно составит 1 млрд долл. Книга заявок будет закрыта 18 ноября. Ориентир доходности к погашению составляет 4,8–4,9%.

Московский кредитный банк планирует весной или осенью следующего года предложить инвесторам еврооблигации объемом 200–300 млн долл., размещение которых было отложено в октябре. Руководство банка также заявило о возможности размещения в феврале-марте 2011 г. рублевых биржевых облигаций для рефинансирования погашаемого в марте выпуска МКБ-4.

RUSSIAN INFORMER

Новости и комментарии, относящиеся к рынку акций, см. в нашем ежедневном издании **Russian Informer**.

СТРАТЕГИЯ

Внешний рынок

Теперь главное – инфляция. Неделя началась на рынках нейтрально: американские индексы закрылись практически без изменений, европейские подросли в среднем на 0,5% – участниками торгов в Европе движет надежда, что Ирландии будет оказана помощь, в частности сегодня утром пресса пишет о готовности ЕС предоставить поддержку ирландским банкам. Вчера европейская валюта продолжила снижение, достигнув отметки 1,36 долл./евро, однако сегодня утром тренд сменился на противоположный. Статистика, опубликованная в США, оказалась лучше ожиданий: в октябре оборот розничной торговли вырос на 1,2% вместо ожидавшихся 0,7%. Американские индексы вчера застыли на месте, так как критика в адрес ФРС по поводу программы выкупа облигаций заметно усилилась из-за опасений разгона инфляции. Однако о текущем уровне инфляции в США станет известно уже сегодня и завтра: сегодня публикуются данные о ценах производителей в октябре, завтра – об ИПЦ. Согласно консенсус-прогнозу Bloomberg, рост индекса за месяц составил 0,8% по сравнению с предыдущим месяцем. Вчера ФРС в ходе очередного раунда выкупа облигаций с рынка, купила бумаг на 7,9 млрд долл., но доходности десятилетних казначейских облигаций США продолжали безудержно расти: повысившись еще на 15 б.п., они остановились на отметке 2,92%. Сегодня в США также будут опубликованы показатели промпроизводства за октябрь, согласно прогнозу, его рост составил 0,3% по сравнению с предыдущим месяцем.

Суверенные выпуски под давлением. В понедельник спред индикативного суверенного выпуска Russia'30 сузился на 4 б.п., до 141 б.п. – вновь за счет роста доходностей 10 UST; Russia'30 подешевела на 92 б.п. до 119% от номинала. Остальные суверенные выпуски также испытывали давление и упали в цене в среднем на 70 б.п. В корпоративном сегменте, не сложилось единой динамики, в ряде бумаг совершались покупки. В финансовом секторе еврооблигации ВТБ потеряли подешевели в среднем на 26 б.п., РСХБ – на 30 б.п., а Сбербанк – на 22 б.п. На фоне новостей о переговорах ВТБ по покупке банка ХКФБ еврооблигации последнего прибавили в цене 20 б.п. В нефтегазовом секторе также преобладали продавцы, котировки еврооблигаций Газпрома и ЛУКОЙЛа снизились на 20 б.п. и 50 б.п. соответственно. Сегодня утром большинство азиатских рынков снижается, после того как ЦБ Южной Кореи повысил учетную ставку на 25 б.п. с целью борьбы с инфляцией. Фьючерсы на американские фондовые индексы и цены на нефть падают. Мы ожидаем, что торги в России откроются снижением.

Ольга Стерина, sterinaoa@uralsib.ru

Внутренний рынок

АИЖК размещает бонды на 8 млрд руб. АИЖК (ВВВ/Ваа1) размещает двенадцатилетние облигации серии А17 на 8 млрд руб. Размещение намечено на конец ноября. Выпуск является амортизационным: 40% от номинальной стоимости будет погашено 15 апреля 2019г., 25% – 15 апреля 2020 г., 20% – 15 апреля 2021г., и оставшиеся 15% – 15 апреля 2022г. По выпуску предусмотрены два опциона «колл»: 15 апреля 2014 г. – 30% от номинала, а еще через год, 15 апреля 2015г., – оставшиеся 70%. Купон будет выплачиваться четыре раза в год, ориентир по первой ставке купона составляет 8,75–9,25%. Дюрация новой бумаги будет находиться в диапазоне 6,39–6,52 года. В настоящий момент у АИЖК находится в обращении несколько выпусков. Согласно нашей оценке, премия к кривой доходности ОФЗ составит примерно 135 б.п. исходя из динамики вторичного рынка облигаций АИЖК (наиболее ликвидным выпуском является АИЖК-8), что предполагает ориентир по доходности 8,7–8,8%. Выпуск полностью удовлетворяет критериям включения в ломбардный список ЦБ. АИЖК является квазисуверенным заемщиком, по выпуску предоставляется госгарантия, мы ожидаем высокого спроса на бумаги.

Наторговали на 2,1 млрд руб. Вчера в секторе гособлигаций не сложилось единой динамики, хотя можно сказать, что продажи преобладали. Наиболее серьезные потери понесли самые длинные ОФЗ: ОФЗ 46018 упали в цене на 148 б.п., их доходность выросла до 7,58%. Наш взгляд на длинный конец кривой остается неизменным: мы считаем, что со временем будет достигнут предкризисный уровень – 6,5%. Важно также отметить, что за вчерашний день объем торгов составил 2,1 млрд руб., что очень неплохо для начала недели. Кроме того, в последние несколько дней объемы торгов держатся вблизи уровня 1 млрд руб., хотя еще недавно среднедневной оборот составлял в среднем 500 млн руб. Из-за роста ликвидности в секторе можно ожидать высокого спроса и на аукционах ОФЗ, которые состоятся уже завтра.

Ольга Стерина, sterinaoa@uralsib.ru

ДЕНЕЖНЫЙ РЫНОК

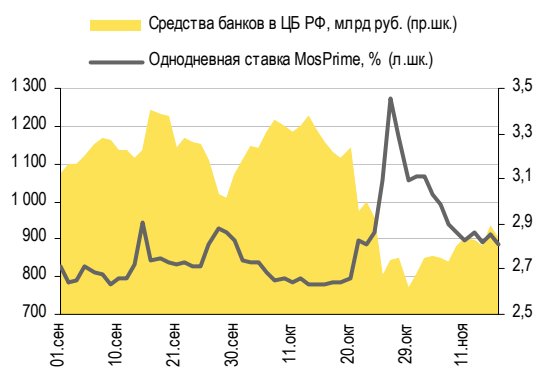
Ликвидность сократилась после уплаты страховых взносов

Уровень ликвидности вчера понизился после уплаты компаниями страховых взносов. Остатки на корсчетах кредитных организаций в ЦБ выросли на 4 млрд руб. до 551,1 млрд руб., а депозиты банков уменьшились на 35,3 млрд руб. до 349,5 млрд руб. Ставки межбанковского кредитования вчера снизились, но сегодня мы вновь ожидаем их роста на фоне уменьшения объема ликвидности. Индикативная однодневная ставка MosPrime снизилась на 4 б.п. и составила 2,81%. РЕПО-аукционы были отменены четвертую сессию подряд за отсутствием заявок со стороны банков.

Сегодня Минфин предложит к размещению на 10-недельных депозитах 70 млрд руб. временно свободных бюджетных средств.

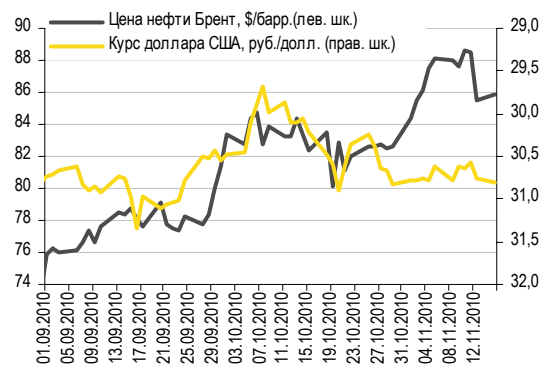
Рубль вчера на фоне снижения нефтяных котировок ослабел по отношению к доллару на 13 копеек (на закрытие сессии на ММВБ курс составил 30,93 руб./долл. при объеме торгов 9,44 млрд долл.). По отношению к евро же, напротив, российская валюта укрепилась на 5 копеек до 42,19 руб./евро. Стоимость бивалютной корзины выросла на 5 копеек до 36 руб. Сегодня мы ожидаем дальнейшего ослабления рубля по отношению к доллару до 31 руб./долл.

Совокупные средства банков в ЦБ РФ, млрд руб., и однодневная ставка MosPrime, %



Источник: ЦБ РФ

Курс руб./долл. и цена барреля нефти Brent, долл.



Источники: Bloomberg, ММВБ

Леонид Слипченко, slipchenkola@uralsib.ru
 Наталья Майорова, mayorovang@uralsib.ru
 Наталия Березина, berezinana@uralsib.ru

МАКРОЭКОНОМИКА

Чудес не предвидится

Макроэкономический прогноз УРАЛСИБа

Тучи сгущаются. В последние месяцы в российской экономике наметился ряд негативных тенденций, побудивших нас изменить точку зрения на динамику роста и пересмотреть макроэкономический прогноз: мы ожидаем замедления роста, ускорения инфляции, сокращения положительного сальдо счета текущих операций, а также некоторого ослабления рубля по сравнению с нашими предыдущими оценками. Эти тенденции усугубились сильнейшей летней засухой, недостаточно интенсивным ростом кредитования реального сектора и медленным восстановлением мировой экономики.

В модель включены демографические факторы. Мы скорректировали модель с учетом долгосрочных демографических тенденций. Следующее десятилетие будет отмечено существенным старением российского населения, что отрицательно сказалось на наших долгосрочных прогнозах. Однако даже скорректированная модель позволяет говорить, что в долгосрочной перспективе российскую экономику ожидает устойчивый экономический рост – на 3–4% в год, то есть темпами, превышающими средние показатели развитых стран.

Макропрогноз для России: пересмотр в сторону снижения

Основные макроэкономические индикаторы: фактические и прогнозные

| | 2010П | | 2011П | |
|---|-------|---------|-------|---------|
| | Новый | Старый* | Новый | Старый* |
| Изменение ВВП за год, % | 4,0 | 5,5 | 4,6 | 3,8 |
| Пром.производство, изм. за год, % | 8,2 | 8,1 | 5,1 | 5,3 |
| Инвестиции в осн. капитал, изм. за год, % | 6,5 | 3,6 | 11,7 | 5,3 |
| Розничн. продажи, изм. за год, % | 5,8 | 4,6 | 6,5 | 6,8 |
| Реал. доходы, изм. за год, % | 5,5 | 4,1 | 4,2 | 3,4 |
| Занятость, млн. чел. | 68,9 | - | 69,0 | - |
| Потреб. инфляция за год, % | 8,5 | 7,5 | 9,5 | 8,0 |
| Экспорт, млрд долл. | 383,6 | 409,7 | 407,4 | 442,0 |
| Импорт, млрд долл. | 257,5 | 255,1 | 287,1 | 275,1 |
| Сальдо счета тек. операций, млрд долл. | 76,0 | 88,5 | 52,2 | 104,1 |
| Дефицит фед. бюджета, % ВВП | (2,4) | 0,8 | 0,7 | 2,3 |
| Курс руб./долл. (среднегодовой) | 29,9 | 29,1 | 29,4 | 27,7 |
| Нефть Urals (среднегод.), долл./барр. | 77,2 | 79,2 | 83,1 | 84,3 |

* май 2010 г.

Источники: Росстат, ЦБ РФ, Минфин, оценка УРАЛСИБа

Алексей Девятков, devyatovae@uralsib.ru
Ольга Стерина, sterinaoa@uralsib.ru

КОРПОРАТИВНЫЕ СОБЫТИЯ

Vimpelcom Ltd (BB+/Ba2/-), Башнефть(-/-/-)**Высокие дивиденды могут негативно отразиться на кредитном качестве**

На этой неделе стало известно о выплате высоких промежуточных дивидендов акционерам VimpelCom Ltd – в размере 600 млн долл. Объединенная компания, образованная в прошлом году, выплатит дивиденды впервые. С одной стороны, влияние выплат на кредитный профиль VimpelCom Ltd должно быть несущественным, поскольку объем денежных средств на балансе компании на 1 июля 2010 г. (согласно отчетности по МСФО) составлял примерно 2 млрд долл., с запасом покрывая краткосрочные заимствования. К тому же VimpelCom Ltd генерирует стабильные денежные потоки, поэтому выплата 600 млн долл. едва ли приведет к существенному ухудшению кредитных метрик. С другой стороны, в случае заключения сделки по приобретению Weather Investments вырастет потребность VimpelCom Ltd в дополнительных средствах – как для финансирования самой покупки, так и для обслуживания долга объединенной компании. В связи с этим VimpelCom Ltd будет вынужден увеличить программу заимствований, и 600 млн долл., предназначенные для выплаты дивидендов, были бы не лишними. Впрочем, на наш взгляд, повышение долговой нагрузки уже заложено в котировках облигаций компании, и влияние новости на их динамику будет минимальным. Мы по-прежнему считаем привлекательными длинные еврооблигации эмитента и особенно Vimpelcom'18, который торгуется с неоправданно большой премией к выпуску MTS'20.

Башнефть не стала дожидаться конца 2010 г. и решила выплатить дивиденды по итогам девяти месяцев текущего года. Совет директоров компании предложил направить на выплату дивидендов всю чистую прибыль по РСБУ за девять месяцев 2010 г. – 21,4 млрд руб. Вопрос будет окончательно решен на собрании акционеров 17 декабря, и с большой вероятностью рекомендованные дивиденды будут утверждены. Мы умеренно негативно оцениваем влияние этих выплат на кредитное качество компании, поскольку отток денежных средств (в связи с потенциальным приобретением месторождений имени Требса и Титова и последующими расходами на развитие инфраструктуры) потребует дальнейшего увеличения заимствований Башнефти. Напомним, что если по итогам 2009 г. совокупный долг Башнефти составлял всего 18 млн долл., то в I квартале 2010 г. он достиг 1,8 млрд долл., а в I полугодии вырос уже до 2,2 млрд долл. За девять месяцев 2010 г. по РСБУ совокупный долг увеличился примерно до 3,5 млрд долл. При этом с начала года отношение Долг/ЕБИТДА повысилось с символических 0,02 до 0,8 на начало июля 2010 г. Таким образом, максимально допустимый показатель долговой нагрузки в терминах Чистый долг/ЕБИТДА, установленный руководством на уровне 3, уже не выглядит недостижимым. По нашему мнению, это отношение может повыситься до 2 уже к концу 2010 г. Пока не прояснится ситуация с потенциальной покупкой месторождений имени Требса и Титова, мы не ожидаем существенных движений в рублевых облигациях Башнефти, которые сейчас торгуются со спредом к кривой ОФЗ на уровне 200 б.п.

Юрий Голбан, golbanyv@uralsib.ru

Евраз (B/B2/B+)**Компания опубликовала некоторые финансовые показатели за III квартал и 9 месяцев 2010г.**

Приятный сюрприз – ЕБИТДА в III квартале превысила прогноз. По итогам 9 месяцев текущего года выручка Евраз составила 9,73 млрд долл., что на 36,7% выше показателя за тот же период 2009 г. ЕБИТДА увеличилась год к году вдвое до 1,77 млрд долл., а рентабельность по ЕБИТДА возросла до 18,2% с 12,3% годом ранее. Следует обратить внимание, что в III квартале Евразу удалось получить ЕБИТДА в размере 612 млн долл., что, хотя и ниже, чем в предыдущем квартале, выше прогноза, ранее представленного компанией. Напомним, что, объявляя операционные результаты месяц назад, Евраз прогнозировал ЕБИТДА в III квартале на уровне 550–600 млн долл.

Снижение показателя Чистый долг/ЕБИТДА до 3,0 по итогам 2010 г. уже не вызывает сомнений. На 30 сентября отношение Чистый долг/ЕБИТДА за последние 12 месяцев снизилось у Евраз до 3,4, а доля краткосрочного долга – до 17,5%. В IV квартале компания ожидает ЕБИТДА на уровне III квартала (около 600 млн долл.), что позволяет рассчитывать на то, что во II полугодии ЕБИТДА превысит уровень I полугодия, а по итогам 2010 г. составит около 2,4 млрд долл. В компании нам пояснили, что объем чистого долга по итогам года не увеличится и будет находиться на уровне 7,2 млрд долл. Таким образом, уже практически нет сомнений в том, что на конец 2010 г. Евразу удастся сократить долговую

нагрузку, выраженную отношением Чистый долг/ЕБИТДА, до 3,0. Некоторое беспокойство может вызвать большой объем планируемых на IV квартал инвестиционных затрат – 370 млн. долл., если исходить из объявленного плана 950 млн долл. на весь 2010 г. Вместе с тем, текущий объем денежных средств (почти 700 млн долл.), а также ожидаемая в этот период ЕБИТДА на уровне 600 млн долл. должны позволить компании осуществить инвестиции без ущерба для кредитного качества. Мы не исключаем также, что объем инвестиций может быть уменьшен, принимая во внимание снижение темпов восстановления рынка.

Евраз – основные результаты

| Финансовые показатели по МСФО, млн долл. | | | | | | | | | | |
|--|-------|------------|-------------|--------------|-------------|-------------|-------------|---------------------------------|--------------------------------|--------|
| | 2009 | I кв. 2010 | II кв. 2010 | III кв. 2010 | IV кв. 2010 | 9 мес. 2010 | 9 мес. 2009 | Изм. III кв. 2010 / II кв. 2011 | Изм. 9 мес. 2010 / 9 мес. 2009 | 2010 П |
| Выручка | 9 505 | 2 970 | 3 409 | 6 379 | 3 350 | 9 729 | 7 118 | (1,7) | 36,7 | |
| ЕБИТДА | 1 237 | 424 | 730 | 1 154 | 612 | 1 766 | 874 | (16,2) | 102,1 | 2 378 |
| | | | | | | | | Изм. 9 мес. 2010 / IV кв. 2010 | | |
| Краткоср. задолженность | 1 992 | 2 713 | | 1 756 | | 1 373 | | (21,8) | | |
| Долгосроч. задолженность | 5 931 | 5 240 | | 6 180 | | 6 478 | | 4,8 | | |
| Совокупный долг | 7 923 | 7 953 | | 7 936 | | 7 851 | | (1,1) | | 7 900 |
| Чистый долг | 7 248 | 7 160 | | 7 282 | | 7 153 | | (1,8) | | 7 200 |
| <i>Коэффициенты:</i> | | | | | | | | | | |
| Рентабельность по ЕБИТДА, % | 13,0 | 14,3 | 21,4 | 18,1 | 18,3 | 18,2 | 12,3 | | | |
| Долг / ЕБИТДА | 6,4 | | | 4,1* | | 3,7 | | | | 3,3 |
| Чистый долг / ЕБИТДА | 5,9 | | | 3,8* | | 3,4 | | | | 3,0 |
| ЕБИТДА / Процентные расходы | 1,8 | 2,4 | | 3,1 | | 3,5 | | | | |
| Доля краткосроч. долга в общем долге, % | 25 | 34 | | 22,1 | | 17,5 | | | | |
| <i>Денежные средства /</i> | | | | | | | | | | |
| Краткосрочный долг | 0,3 | 0,3 | | 0,4 | | 0,5 | | | | |
| Капзатраты | 441 | 160 | | 397 | 187 | 584 | | | 366 | 950 |

Источники: данные компании, оценка УРАЛСИБа

ЕБИТДА за последние 12 мес.

Ликвидная позиция заметно улучшилась. Стоит отметить улучшение ликвидной позиции компании уже после отчетной даты. В IV квартале компания привлекла пятилетний синдицированный кредит в размере 1,9 млрд долл. для рефинансирования более короткого кредита, а также разместила рублевые облигации в объеме 15 млрд долл., так что по итогам текущего года мы ожидаем дальнейшего сокращения краткосрочного долга Евраз, учитывая, что все привлекаемые средства используются для рефинансирования долгового портфеля.

Улучшение кредитного профиля не учтено в котировках рублевых облигаций Евраз, еврооблигации оценены справедливо. Мы продолжаем считать облигации Евраз одними из самых привлекательных среди рублевых выпусков металлургических компаний. На сегодняшний день рублевые облигации Евраз торгуются на одном уровне с выпусками сопоставимого по уровню кредитных рейтингов Мечела (B1), предлагая доходность на уровне 9–10%, что соответствует премии к ОФЗ в 300–320 б.п. Несмотря на то что рынок оценивает кредитный риск по обязательствам Мечела и Евраз на одном уровне, кредитный профиль последнего видится нам более устойчивым, а премию к ОФЗ в размере 300 б.п. мы считаем избыточной. Выпуски Евраз, эмитентом которых выступает SPV Евраз Холдинг Финанс, не включены в список репо ЦБ, однако соответствуют всем критериям для включения, так что мы полагаем, что это событие не заставит себя долго ждать. Однако, пока этого не случилось, интереснее смотрятся выпуски Сибметинвест 1 и 2, которые уже присутствуют в списке репо ЦБ и при этом торгуются на одном уровне с облигациями Евраз Холдинг Финанс. Что касается еврооблигаций Евраз, мы обратили внимание, что за последние две недели спред выпусков к свопам сократился на 30 б.п. до 470–500 б.п. в зависимости от срочности. Причем наиболее длинный выпуск Evraz'18 теперь торгуется на одном уровне с выпуском Северстали (BB-/Ba3/B+) CHMFRU'17, котировки которого заметно просели в последнее время. Мы считаем, что более сильные кредитные метрики Северстали позволяют рассчитывать на небольшой дисконт по доходности к выпускам Евраз, поэтому в настоящий момент отдаем предпочтение выпуску CHMFRU'17 (YTM 7,04% к погашению в октябре 2017 г., спред к свопам 470 б.п.). Заметим также, что спред к свопам более короткого выпуска CHMFRU'14 (YTM 5,59%) не превышает 440 б.п.

Мария Радченко, radchenkomg@uralsib.ru

КАЛЕНДАРЬ ПРЕДСТОЯЩИХ СОБЫТИЙ

Долговой рынок

| | |
|-----------|--|
| 16 ноября | Размещение МТС-07 (10 млрд руб.). Размещение МТС-08 (15 млрд руб.). Размещение Русфинанс Банк-10 (2 млрд руб.). Размещение ЭФКО ПИ-01 (1,3 млрд руб.). Размещение ЮниКредитБанк-04 (10 млрд руб.). |
| 17 ноября | Доразмещение ОФЗ-26203 (30 млрд руб.). Размещение Русфинанс Банк-11 (2 млрд руб.). Размещение ТрансКредитБанк-БО-01 (5 млрд руб.). |
| 19 ноября | Оферта Объединенные кондитеры-Финанс-1 (3 млрд руб.). Оферта РЖД-9 (15 млрд руб.). |
| 20 ноября | Оферта Mirax Group 2011 (180 млн долл.). Погашение Инком-Лада-2010 (40 млн долл.). |
| 22 ноября | Оферта Внешпромбанк-1 (1,5 млрд руб.). Оферта ММК БО-1 (5 млрд руб.). Оферта Газпромбанк-4 (20 млрд руб.). Размещение Главная дорога-03 (8 млрд руб.). |
| 23 ноября | Размещение Новикомбанк-01 (2 млрд руб.). |
| 24 ноября | Погашение Иркутская область-31003 (3 млрд руб.). |
| 25 ноября | Размещение Республика Беларусь (7 млрд руб.). Размещение Инвестторгбанк-БО-01 (2 млрд руб.). Оферта ГК САХО-1 (2 млрд руб.). |
| 26 ноября | Размещение РК Казначей-01 (3 млрд руб.). Оферта Белон-Финанс-2 (2 млрд руб.). Погашение Банк Москвы-2010 (300 млн долл.). Оферта Росинтер Ресторантс-3 (1 млрд руб.). Погашение Пензенская область-34002 (1 млрд руб.). |
| 29 ноября | Оферта Газпромбанк-5 (20 млрд руб.). Погашение Россельхозбанк-2010 (350 млн долл.). |
| 30 ноября | Размещение Внешпромбанк-БО-01 (3 млрд руб.). Размещение ТКС Банк-БО-02 (1,5 млрд руб.). Погашение ОФЗ-35004 (30 млрд руб.). Погашение ВолгаТелеком-2 (3 млрд руб.). Погашение ВолгаТелеком-3 (2,3 млрд руб.). Погашение Глобус-Лизинг-Финанс-5 (0,3 млрд руб.). Погашение Желдорипотека-1 (1,5 млрд руб.). Погашение Башкортостан-25006 (1,5 млрд руб.). |
| 1 декабря | Оферта ЮгФинСервис-1 (0,9 млрд руб.). |
| 2 декабря | Оферта Трансгазсервис-1 (3 млрд руб.). |

Денежный рынок

| | |
|-----------|---|
| 24 ноября | Банки вернут Центробанку 5 млрд руб. |
| 24 ноября | Банки вернут Минфину 7 млрд руб. |
| 1 января | Центробанк прекратит предоставлять беззалоговые кредиты |

КАЛЕНДАРЬ ОФЕРТ

| Дата оферты | Выпуск | Объем выпуска, млн руб. | Цена оферты, % | Ставка предыдущег о купона, % | Новая ставка купона, % | Дата следующей оферты / погашения |
|----------------|------------------------------------|-------------------------------|----------------------|-------------------------------------|------------------------------|---|
| 12.11.10 | Южная фондовая компания-1 | 900 | 100 | 15,75 | 9,0 | 1 мая 2012 |
| 15.11.10 | ВТБ-Лизинг Финанс-1 | 8 000 | 100 | 9,8 | 7,1 | 14 мая 2012 |
| 18.11.10 | Балтинвестбанк-2 | 1 500 | 98,52 | 9,0 | 9,0 | 20 марта 2012 |
| 19.11.10 | Объединенные кондитеры-Финанс-1 | 3 000 | 100 | 3,0 | 10,75 | 16 мая 2012 |
| | РЖД-9 | 15 000 | 100 | 0,1 | 0,1 | 20 мая 2011 |
| | Внешпромбанк-1 | 1 500 | 100 | 14,0 | 9,0 | 21 ноября 2011 |
| 22.11.10 | ММК БО-1 | 5 000 | 100 | 9,45 | - | - |
| | Газпромбанк-4 | 20 000 | 100 | 8,75 | 6,85 | 15 ноября 2012 |
| 25.11.10 | ГК САХО-1 | 2 000 | 100 | 15,0 | 10,0 | 21 мая 2012 |
| 26.11.10 | Белон-Финанс-2 | 2 000 | 100 | 17,0 | 17,0 | 24 февраля 2011 |
| 28.11.10 | ВТБ 2012-2 | 30 000 | 100 | 8,75 | 8,75 | 28 ноября 2012 |
| 29.11.10 | Газпромбанк-5 | 20 000 | 100 | 8,75 | - | - |

Рынок рублевых облигаций

| Выпуск | Объем, млн | Купон, % | Дата | | | Месяцев до | | Цена | Изм. | Торговый объем, шт (осн.+РПС) | Котировки | | Доходность, % | | | Дюр, лет | Рейтинг F/M/S | Сектор |
|---|------------|----------|----------|----------|----------|------------|-------|--------|-------|-------------------------------|-----------|---------|---------------|-------|-------|--------------|---------------|--------|
| | | | купона | оферты | погаш | офрт | погаш | | | | покупка | продажа | офрт | погаш | текущ | | | |
| КОРПОРАТИВНЫЕ РУБЛЕВЫЕ ОБЛИГАЦИИ | | | | | | | | | | | | | | | | | | |
| 7Контин.02 | 7 000 R | 9.25 | 16.12.10 | | 14.06.12 | | 19.2 | 98.00 | | | 8.82 | 105.00 | | 10.44 | 4.71 | 1.32 | торговля | |
| Авангард-03 | 1 500 R | 9.25 | 13.05.11 | | 10.05.13 | | 30.2 | 100.83 | | | 100.66 | 100.84 | | 9.07 | 4.57 | 2.09 | BBB+/Baa3/BB+ | |
| АИЖК 10об | 6 000 R | 8.05 | 15.02.11 | | 15.11.18 | | 97.4 | 100.80 | | | 100.70 | 101.09 | | 8.10 | 2.01 | 4.11 | /A3/BBB | |
| АИЖК 11об | 10 000 R | 8.20 | 15.12.10 | | 15.09.20 | | 119.7 | 100.75 | 36 | | 100.75 | 101.35 | | 7.44 | 2.03 | 4.78 | /A3/BBB | |
| АИЖК 16об | 10 000 R | 8.25 | 15.03.11 | | 15.09.21 | | 131.9 | 99.54 | | | 95.01 | 99.59 | | 8.58 | 5.86 | 5.45 | /A3/BBB | |
| АИЖК 4об | 900 R | 8.70 | 01.02.11 | | 01.02.12 | | 14.8 | 103.22 | 0.07 | | 102.50 | 103.20 | | 6.06 | 2.12 | 1.10 | /A3/BBB | |
| АИЖК 5об | 2 200 R | 7.35 | 15.01.11 | | 15.10.12 | | 23.3 | 101.37 | | | 100.80 | 101.70 | | 6.47 | 1.83 | 1.26 | /A3/BBB | |
| АИЖК 6об | 2 500 R | 7.40 | 15.01.11 | | 15.07.14 | | 44.6 | 100.19 | | | 100.00 | 101.77 | | 7.52 | 1.86 | 2.22 | /A3/BBB | |
| АИЖК 7об | 4 000 R | 7.68 | 15.01.11 | | 15.07.16 | | 69.0 | 99.99 | | | 99.45 | 100.20 | | 7.91 | 1.94 | 3.20 | /A3/BBB | |
| АИЖК 8об | 5 000 R | 7.63 | 15.12.10 | 15.03.14 | 15.06.18 | 41.0 | 92.3 | 100.13 | | | 100.07 | 100.30 | 7.79 | 1.90 | 2.19 | /A3/BBB | | |
| АИЖК 9об | 5 000 R | 7.49 | 15.02.11 | | 15.02.17 | | 76.1 | 98.51 | 1 | | 98.51 | 100.33 | | 8.17 | 1.92 | 3.19 | /A3/BBB | |
| АиФ-02 | 1 000 R | 16.00 | 24.12.10 | 31.12.10 | 21.12.12 | 2.0 | 25.6 | 100.80 | | | 100.80 | 101.50 | 7.03 | 7.92 | 0.12 | | телеком | |
| АК БАРС-03 | 10 000 R | 7.90 | 26.04.11 | | 25.10.11 | | 11.5 | 101.10 | 24 | | 75.06 | 101.00 | | 6.78 | 3.90 | 0.86 | BB/Baa3/ | |
| АК БАРС-04 | 5 000 R | 8.25 | 19.04.11 | 24.04.12 | 15.10.13 | 18.0 | 35.5 | 101.03 | -0.07 | | 99.18 | 101.09 | 7.51 | 4.07 | 1.28 | BB/Baa3/ | | |
| Акрон-2 | 3 500 R | 14.05 | 24.03.11 | 26.09.11 | 19.09.13 | 10.0 | 34.6 | 106.20 | 0.10 | 3 201 | 106.20 | 106.40 | 6.46 | 6.60 | 0.78 | B+/B1/ | | |
| Акрон-3 | 3 500 R | 13.85 | 24.11.10 | 25.05.12 | 20.11.13 | 19.0 | 36.7 | 109.00 | -0.25 | 22 834 | 109.00 | 109.49 | 7.59 | 6.34 | 1.25 | B+/B1/ | | |
| Алроса-20 | 3 000 R | 8.95 | 28.12.10 | | 23.06.15 | | 56.0 | 102.45 | 0.10 | 85 000 | 102.15 | 102.52 | | 8.56 | 2.18 | 3.49 | BB-/Baa3/BB- | |
| Алроса-21 | 8 000 R | 8.25 | 23.12.10 | 25.06.13 | 18.06.15 | 32.0 | 55.9 | 100.80 | -0.01 | 267 408 | 100.80 | 100.85 | 8.10 | 2.04 | 2.17 | BB-/Baa3/BB- | | |
| Алроса-22 | 8 000 R | 8.25 | 28.12.10 | 28.06.13 | 23.06.15 | 32.0 | 56.0 | 100.70 | -0.10 | 122 066 | 100.70 | 100.86 | 8.17 | 2.04 | 2.18 | BB-/Baa3/BB- | | |
| Алроса-23 | 7 000 R | 8.95 | 23.12.10 | | 18.06.15 | | 55.9 | 102.10 | | 355 046 | 102.15 | 102.20 | | 8.66 | 2.18 | 3.48 | BB-/Baa3/BB- | |
| АлтЗиБ-2 об | 2 000 R | 18.00 | 07.12.10 | | 05.06.12 | | 18.9 | 100.39 | 0.26 | 3 376 | 100.25 | 100.39 | | 18.75 | 4.47 | 0.78 | | |
| Атомэнр06 | 10 000 R | 7.50 | 15.08.11 | | 15.08.14 | | 45.6 | 99.85 | -0.09 | 24 000 | 99.89 | 99.90 | | 7.53 | 7.51 | 3.12 | /BBB- | |
| Аэрофлот БО-1 | 6 000 R | 7.75 | 11.04.11 | | 08.04.13 | | 29.2 | 101.30 | | 50 000 | 101.10 | 101.40 | | 7.15 | 3.81 | 2.14 | BB+// | |
| Аэрофлот БО-2 | 6 000 R | 7.75 | 11.04.11 | | 08.04.13 | | 29.2 | 101.29 | -0.01 | | 101.01 | | | 7.16 | 3.82 | 2.14 | BB+// | |
| Банк Санкт-Петербур | 5 000 R | 8.10 | 12.04.11 | 13.10.11 | 09.04.13 | 11.0 | 29.2 | 100.88 | | | 100.00 | 101.00 | 7.15 | 4.00 | 0.83 | /Baa3/ | | |
| Банк Санкт-Петербур | 5 000 R | 7.50 | 28.03.11 | 26.03.12 | 23.09.13 | 17.0 | 34.8 | 98.20 | -1.85 | 15 000 | 98.30 | 100.08 | 9.12 | 3.81 | 1.20 | /Baa3/ | | |
| БанкМоск-1 | 10 000 R | 6.45 | 28.01.11 | | 29.07.11 | | 8.5 | 100.00 | | | 75.18 | 102.00 | | 6.54 | 3.22 | 0.64 | BBB-/Baa1/ | |
| БанкМоск-2 | 10 000 R | 7.50 | 04.02.11 | 11.02.11 | 01.02.13 | 3.0 | 27.0 | | | | 75.14 | | | | | | BBB-/Baa1/ | |
| БанкСЮЭ304 | 3 000 R | 9.50 | 23.02.11 | | 23.02.11 | | 3.3 | | | | | 100.60 | | | | | /Caa1/B | |
| Башнефть-01 | 15 000 R | 12.50 | 21.12.10 | 21.12.12 | 13.12.16 | 26.0 | 74.0 | 108.70 | -0.09 | 135 146 | 108.46 | 108.75 | 8.03 | | 5.73 | 1.70 | | |
| Башнефть-02 | 15 000 R | 12.50 | 21.12.10 | 21.12.12 | 13.12.16 | 26.0 | 74.0 | 108.65 | -0.10 | 4 201 | 108.65 | 108.75 | 8.05 | | 5.74 | 1.70 | | |
| Башнефть-03 | 20 000 R | 12.50 | 21.12.10 | 21.12.12 | 13.12.16 | 26.0 | 74.0 | 108.45 | -0.15 | 71 265 | 108.45 | 108.75 | 8.16 | | 5.75 | 1.70 | | |
| Белон 02 | 2 000 R | 17.00 | 24.02.11 | 24.02.11 | 23.02.12 | 3.0 | 15.5 | 103.10 | | | 102.75 | 103.10 | 5.53 | | 8.22 | 0.26 | | |
| Бинбанк-2 | 1 000 R | 10.50 | 28.04.11 | 05.05.11 | 29.04.13 | 6.0 | 29.9 | 100.40 | | | 98.00 | 100.65 | 9.37 | | 5.24 | 0.43 | /B2/B- | |
| ВД ПП 2об | 3 000 R | 9.00 | 15.12.10 | | 15.12.10 | | 1.0 | 100.30 | -0.10 | 950 | 100.03 | 100.30 | | 5.27 | 4.47 | 0.08 | /Baa3/BB- | |
| ВД ПП 3об | 5 000 R | 7.45 | 02.03.11 | | 27.02.13 | | 27.8 | 100.20 | | 22 000 | 100.20 | 100.50 | | 7.48 | 3.71 | 1.97 | /Baa3/BB- | |
| ВД ПП БО-01 | 3 000 R | 7.35 | 15.04.11 | | 11.10.13 | | 35.4 | 100.09 | -0.08 | 123 196 | 99.95 | 100.10 | | 7.45 | 3.66 | 2.47 | /Baa3/BB- | |
| ВД ПП БО-02 | 3 000 R | 7.35 | 15.04.11 | | 11.10.13 | | 35.4 | 100.00 | | 16 450 | 99.95 | 100.05 | | 7.48 | 3.66 | 2.47 | /Baa3/BB- | |
| ВД ПП БО-03 | 5 000 R | 7.35 | 15.04.11 | | 11.10.13 | | 35.4 | 100.00 | | 110 703 | 100.00 | 100.10 | | 7.48 | 3.66 | 2.47 | /Baa3/BB- | |
| ВД ПП БО-06 | 5 000 R | 7.90 | 30.12.10 | | 27.06.13 | | 31.8 | 100.60 | -0.25 | 850 | 100.70 | 100.90 | | 7.78 | 3.92 | 2.18 | /Baa3/BB- | |
| ВД ПП БО-07 | 5 000 R | 7.90 | 30.12.10 | | 27.06.13 | | 31.8 | 100.97 | | | 100.70 | 100.90 | | 7.62 | 3.90 | 2.18 | /Baa3/BB- | |
| ВД ПП БО-08 | 5 000 R | 7.35 | 15.04.11 | | 11.10.13 | | 35.4 | 100.00 | -0.05 | 26 900 | 99.95 | 100.00 | | 7.48 | 3.66 | 2.47 | /Baa3/BB- | |
| ВИА АИЖК А | 9 440 R | 8.50 | 15.12.10 | | 15.03.40 | | 357.1 | 102.10 | | | 101.95 | 102.50 | | 8.48 | 2.08 | 10.19 | /A3/ | |
| ВикторияФ-БО-01 | 2 000 R | 8.00 | 15.02.11 | | 12.02.13 | | 27.3 | 100.00 | | | 75.00 | 100.00 | | 8.15 | 3.99 | 1.91 | отозван// | |
| ВК-Инвест1 | 10 000 R | 9.25 | 21.01.11 | | 19.07.13 | | 32.6 | 105.36 | 0.11 | 448 804 | 105.10 | 105.30 | | 7.13 | 4.38 | 2.22 | /Ba2/BB+ | |
| ВК-Инвест3 | 10 000 R | 15.20 | 11.01.11 | 14.07.11 | 08.07.14 | 8.0 | 44.4 | 106.02 | | | 105.71 | 105.88 | 5.70 | 7.15 | 0.59 | | /Ba2/BB+ | |
| ВК-Инвест6 | 10 000 R | 8.30 | 19.04.11 | | 13.10.15 | | 59.8 | | | | | | | | | | /Ba2/BB+ | |
| ВК-Инвест7 | 10 000 R | 8.30 | 19.04.11 | | 13.10.15 | | 59.8 | | | | | | | | | | /Ba2/BB+ | |
| ВлгТлкВТ-2 | 3 000 R | 9.50 | 30.11.10 | | 30.11.10 | | 0.5 | 100.38 | | | 99.50 | 100.25 | 0.23 | 4.72 | 0.04 | | BB/BB- | |
| ВлгТлкВТ-3 | 2 300 R | 8.50 | 30.11.10 | | 30.11.10 | | 0.5 | 100.15 | | 13 740 | 100.09 | 100.15 | | 4.78 | 4.23 | 0.04 | BB/BB- | |
| ВлгТлкВТ-4 | 3 000 R | 12.00 | 07.12.10 | 11.03.11 | 03.09.13 | 4.0 | 34.1 | 101.44 | | | 101.70 | 102.57 | 7.25 | 2.95 | 0.29 | | BB/BB- | |
| ВнешрБ 01 | 1 500 R | 14.00 | 17.11.10 | 22.11.10 | 14.11.12 | 0.0 | 24.3 | 101.69 | | | | | | 6.86 | | | /B3/B- | |
| ВостЭксБО1 | 1 000 R | 12.50 | 10.03.11 | 15.03.11 | 07.03.13 | 4.0 | 28.1 | 101.65 | 0.65 | 42 | 101.50 | 102.00 | 6.86 | 6.13 | 0.31 | | /B2/ | |
| ВостЭксБО5 | 1 000 R | 9.00 | 21.04.11 | 23.04.12 | 17.10.13 | 18.0 | 35.6 | 99.90 | 0.10 | 17 651 | 99.90 | 100.03 | 9.21 | 4.49 | 1.26 | | /B2/ | |
| ВТБ - 5 об | 15 000 R | 7.40 | 20.01.11 | | 17.10.13 | | 35.6 | 100.31 | -0.19 | 214 | 100.30 | 100.31 | | 7.48 | 1.84 | 2.46 | BBB/Baa1/BBB | |
| ВТБ - 6 об | 15 000 R | 7.20 | 12.01.11 | 13.07.12 | 06.07.16 | 20.0 | 68.7 | 100.85 | 0.05 | | 100.70 | 100.85 | 6.80 | 1.78 | 1.47 | | BBB/Baa1/BBB | |
| ВТБ 24-1-МП | 15 000 R | 9.70 | 15.12.10 | 20.12.11 | 10.12.14 | 13.0 | 49.5 | 103.70 | | | 103.60 | 101.10 | 6.18 | 2.33 | 0.98 | | BBB/Baa1/BBB | |
| ВТБ БО-01 | 5 000 R | 7.60 | 17.12.10 | | 15.03.13 | | 28.4 | 101.09 | | 49 | 100.90 | 101.10 | | 7.28 | 1.88 | 1.99 | BBB/Baa1/BBB | |
| ВТБ БО-02 | 5 000 R | 7.60 | 17.12.10 | | 15.03.13 | | 28.4 | 101.10 | | 999 | 100.50 | 101.35 | | 7.27 | 1.87 | 1.99 | BBB/Baa1/BBB | |
| ВТБ БО-03 | 10 000 R | 7.60 | 17.12.10 | | 15.03.13 | | 28.4 | 101.23 | 0.22 | 16 900 | 100.50 | 101.20 | | 7.21 | 1.87 | 1.99 | BBB/Baa1/BBB | |
| ВТБ24 01 | 6 000 R | 11.50 | 06.04.11 | | 05.10.11 | | 10.8 | 104.60 | 0.35 | 10 000 | 104.60 | 104.65 | | 6.17 | 5.48 | 0.81 | BBB/Baa1/BBB | |
| ВТБ24 02 | 10 000 R | 7.35 | 08.02.11 | 14.02.11 | 05.02.13 | 3.0 | 27.1 | 102.50 | | | 100.00 | 105.00 | -3.00 | | 3.58 | 0.26 | BBB/Baa1/BBB | |
| ВТБ24 03 | 6 000 R | 6.30 | 01.12.10 | 07.06.11 | 29.05.13 | 7.0 | 30.9 | 100.32 | | | 100.00 | 105.00 | 5.60 | 3.13 | 0.51 | | BBB | |

Рынок рублевых облигаций

| Выпуск | Объем, млн | Купон, % | Дата | | | Месяцев до | | Цена | Изм. | Торговый объем, шт (осн.+РПС) | Котировки | | Доходность, % | | | Дюр. лет | Рейтинг F/M/S | Сектор | | |
|---|------------|----------|----------|----------|----------|------------|-------|--------|-------|-------------------------------|-----------|---------|---------------|--------|--------|----------|---------------|---------------|--------------|---------------|
| | | | купона | оферты | погаш | офрт | погаш | | | | покупка | продажа | офрт | погаш | текущ | | | | | |
| КОРПОРАТИВНЫЕ РУБЛЕВЫЕ ОБЛИГАЦИИ (продолжение) | | | | | | | | | | | | | | | | | | | | |
| Газпром Б 5 | 20 000 R | 8.75 | 25.11.10 | 29.11.10 | 22.11.12 | 0.0 | 24.6 | 100.26 | | | | | | -0.50 | 4.35 | 0.04 | /Baa3/BB | банки | | |
| Газпромнефть БО-5 | 10 000 R | 7.15 | 12.04.11 | | 09.04.13 | | 29.2 | 100.40 | 0.04 | 2 | 100.41 | 100.60 | | 7.08 | 3.55 | 2.09 | /Baa3/BBB- | сырье | | |
| Газпромнефть БО-6 | 10 000 R | 7.15 | 12.04.11 | | 09.04.13 | | 29.2 | 100.54 | -0.01 | | 100.40 | 100.60 | | 7.02 | 3.55 | 2.09 | /Baa3/BBB- | сырье | | |
| ГАЗФин 01 | 5 000 R | 18.00 | 08.02.11 | | 08.02.11 | | 2.8 | 101.61 | -0.19 | 2 902 | 101.65 | 101.69 | | 10.84 | 8.83 | 0.21 | | автомоб | | |
| ГенерКомп1 | 2 000 R | 8.50 | 21.12.10 | | 21.06.11 | | 7.3 | | | | | | | | | | | энергетика | | |
| ГидроОГК-1 | 5 000 R | 8.10 | 29.12.10 | | 29.06.11 | | 7.5 | 101.30 | | 66 | 101.10 | 101.30 | | 6.00 | 3.99 | 0.57 | /Baa3/BBB- | энергетика | | |
| ГлМосСтр-2 | 4 000 R | 1.00 | 17.03.11 | | 17.03.11 | | 4.1 | | | | | | | | | | | строительство | | |
| Глобэксбанк БО-01 | 5 000 R | 9.25 | 16.02.11 | 18.02.11 | 16.02.13 | 3.0 | 27.5 | 100.80 | | 20 001 | 75.00 | 100.80 | | 5.93 | 4.63 | 0.25 | BB/BB- | банки | | |
| Глобэксбанк БО-02 | 5 000 R | 8.10 | 22.01.11 | 25.01.12 | 22.07.13 | 15.0 | 32.7 | 100.26 | -0.04 | | 100.50 | 100.80 | | 7.95 | 4.07 | 1.05 | BB/BB- | банки | | |
| ГСС 01 | 5 000 R | 9.25 | 24.03.11 | 27.09.11 | 26.03.17 | 11.0 | 77.4 | 101.50 | 0.15 | 4 695 | 101.50 | 101.85 | | 7.40 | 4.54 | 0.78 | BB// | машиностр. | | |
| ГЭС 02 | 1 500 R | 12.00 | 26.04.11 | | 23.04.13 | | 29.7 | 102.37 | | | 96.10 | | | 11.16 | 5.84 | 1.96 | | торговля | | |
| ДальСвз2об | 2 000 R | 7.60 | 01.12.10 | | 30.05.12 | | 18.7 | 100.70 | | 8 370 | 100.50 | 100.90 | | 6.85 | 3.76 | 0.76 | BB-/Baa3/ | телеком | | |
| ДальСвзБО5 | 1 500 R | 15.00 | 18.01.11 | 21.07.11 | 17.07.12 | 8.0 | 20.3 | 105.61 | -0.05 | | 105.21 | 105.60 | 6.38 | | 7.08 | 0.61 | | телеком | | |
| ДВТТ-Ф 02 | 5 000 R | 7.75 | 20.01.11 | | 18.07.13 | | 32.5 | 17.00 | | 1 | 5.00 | 17.80 | | 131.84 | 22.73 | 0.80 | | транспорт | | |
| ДГК-01 | 5 000 R | 10.50 | 11.03.11 | 18.03.11 | 08.03.13 | 4.0 | 28.1 | 87.51 | | | 75.02 | 100.00 | | 62.42 | 5.98 | 0.21 | | энергетика | | |
| ДжейЭфСиг1 | 2 000 R | 5.00 | 21.04.11 | | 20.10.11 | | 11.3 | 97.55 | 2.55 | | 95.10 | 100.00 | | | 7.93 | 2.56 | 0.85 | //отозван | торговля | |
| ДжисиФин-1 | 3 000 R | 9.25 | 17.03.11 | | 17.03.11 | | 4.1 | 100.00 | | 413 | 100.10 | 100.60 | | | 9.39 | 4.61 | 0.31 | | торговля | |
| ДМЦЕНТРОБ1 | 1 150 R | 8.50 | 06.12.10 | | 26.05.15 | | 55.1 | 92.55 | 0.44 | | 92.55 | 92.70 | | | 10.89 | 4.63 | 3.31 | | торговля | |
| ЕАБР-3 | 5 000 R | 10.50 | 03.05.11 | 03.11.11 | 25.10.16 | 12.0 | 72.4 | 104.00 | | 11 500 | 104.00 | 104.13 | 6.11 | | 5.04 | 0.91 | BBB/A3/BBB | банки | | |
| ЕБРР 02обл | 5 000 R | 3.74 | 20.01.11 | | 21.04.11 | | 5.2 | 100.59 | | | 100.40 | 100.60 | | | 2.38 | 0.93 | 0.42 | AAA/Aaa/AAA | банки | |
| ЕБРР 03обл | 7 500 R | 3.75 | 08.12.10 | | 07.09.11 | | 9.9 | 100.40 | | 642 | 100.40 | 100.50 | | | 3.29 | 0.93 | 0.77 | AAA/Aaa/AAA | банки | |
| ЕБРР 04обл | 3 000 R | 3.46 | 16.12.10 | | 12.06.14 | | 43.5 | 100.50 | | | 100.40 | 101.05 | | | 3.35 | 0.86 | 3.25 | AAA/Aaa/AAA | банки | |
| ЕБРР 05обл | 5 000 R | 3.60 | 12.01.11 | | 09.04.14 | | 41.4 | 100.50 | | 100 | 100.40 | 100.50 | | | 3.49 | 0.89 | 3.10 | AAA/Aaa/AAA | банки | |
| ЕвразХолдФ-1 | 10 000 R | 9.25 | 25.03.11 | 22.03.13 | 13.03.20 | 29.0 | 113.5 | 100.71 | -0.19 | 709 723 | 100.95 | 101.05 | 9.10 | | 4.58 | 1.96 | | V+/B1/B | металлургия | |
| ЕвразХолдФ-2 | 10 000 R | 9.95 | 02.05.11 | 28.10.15 | 19.10.20 | 60.0 | 120.9 | 101.12 | 0.32 | | 100.75 | 101.00 | 9.88 | | 4.91 | 3.66 | | V+/B1/B | металлургия | |
| ЕвразХолдФ-3 | 5 000 R | 9.25 | 25.03.11 | 22.03.13 | 13.03.20 | 29.0 | 113.5 | 101.10 | 0.06 | 32 699 | 100.90 | 101.10 | 8.90 | | 4.56 | 1.97 | | V+/B1/B | металлургия | |
| ЕвразХолдФ-4 | 5 000 R | 9.95 | 02.05.11 | 28.10.15 | 19.10.20 | 60.0 | 120.9 | 101.12 | 0.32 | | 100.81 | 100.99 | 9.88 | | 4.91 | 3.66 | | V+/B1/B | металлургия | |
| ЕврокомФК5 | 5 000 R | 16.00 | 15.03.11 | | 15.03.11 | | 4.0 | | | | | | | | | | | /C/ | финансы | |
| ЕвроХим-02 | 5 000 R | 8.90 | 04.01.11 | 03.07.15 | 26.06.18 | 56.0 | 92.7 | 102.80 | -0.15 | 20 | 102.30 | 102.80 | 8.15 | | 4.32 | 3.64 | | BB/BB | химия | |
| ЕЭС-02 | 1 000 R | 8.74 | 07.04.11 | | 05.04.12 | | 16.9 | | | | 75.02 | | | | | | | | энергетика | |
| Желдорил-1 | 1 500 R | 18.00 | 30.11.10 | | 30.11.10 | | 0.5 | 100.26 | | | 100.01 | 100.50 | | | 11.44 | 8.95 | 0.04 | | финансы | |
| Желдорил-2 | 2 500 R | 12.00 | 21.04.11 | | 19.04.12 | | 17.4 | 100.69 | | | 93.51 | 101.40 | | | 11.78 | 5.94 | 1.20 | | финансы | |
| Желдорил-3 | 2 000 R | 13.00 | 23.03.11 | | 19.09.12 | | 22.5 | 101.00 | | | 100.01 | 102.00 | | | 12.73 | 6.42 | 1.48 | | финансы | |
| Железобет1 | 1 000 R | 10.00 | 19.11.10 | | 27.05.11 | | 6.4 | | | | | | | | | | | | производство | |
| Зенит 5обл | 3 000 R | 8.10 | 11.05.11 | | 09.11.11 | | 12.0 | 101.27 | -0.03 | 52 347 | 101.25 | 101.40 | | | 6.86 | 3.99 | 0.90 | | V/Ba3/ | банки |
| Зенит 6обл | 5 000 R | 10.85 | 07.12.10 | 09.12.10 | 04.06.13 | 1.0 | 31.1 | 100.33 | | 70 120 | 100.25 | 100.33 | 4.81 | | 5.39 | 0.06 | | | V/Ba3/ | банки |
| Зенит 6обл | 3 000 R | 8.00 | 04.01.11 | 05.07.12 | 01.07.14 | 2.0 | 44.1 | 101.25 | | 20 000 | 101.10 | 101.25 | 7.27 | | 3.94 | 1.42 | | | V/Ba3/ | банки |
| Зенит БО-01 | 5 000 R | 7.90 | 07.04.11 | | 07.04.13 | 5.0 | 29.1 | 100.55 | | 49 000 | 100.45 | 100.64 | 6.36 | | 3.92 | 0.38 | | | V/Ba3/ | банки |
| Зенит БО-02 | 5 000 R | 7.75 | 22.03.11 | 26.09.12 | 22.09.13 | 23.0 | 34.7 | 100.26 | -0.08 | 100 000 | 100.20 | 100.27 | 7.69 | | 3.83 | 1.63 | | | V/Ba3/ | банки |
| ИжАвто 02 | 2 000 R | 18.00 | 09.12.10 | | 09.06.11 | | 6.9 | | | | | | | | | | | | | автомоб |
| ИКСФин 01 | 9 000 R | 7.95 | 04.01.11 | | 01.07.14 | | 44.1 | 100.20 | | 10 000 | 100.00 | 100.20 | | | 8.04 | 3.96 | 2.90 | | //BB- | торговля |
| ИКСФин 04 | 8 000 R | 18.46 | 09.12.10 | 13.06.11 | 02.06.16 | 7.0 | 67.5 | 106.60 | 0.10 | 5 000 | 106.25 | 106.70 | 6.33 | | 8.64 | 0.50 | | | //BB- | торговля |
| Инпром 03 | 1 300 R | 9.50 | 17.11.10 | | 18.05.11 | | 6.1 | 65.00 | | | | | | | 157.85 | 7.29 | 0.18 | | | металлургия |
| ИнтегрФ-2 | 3 000 R | 16.75 | 30.11.10 | | 29.11.11 | | 12.6 | 106.28 | 0.73 | | 105.65 | 107.85 | | | 10.47 | 7.86 | 0.84 | | | сервис |
| Интурист-2 | 2 000 R | 14.00 | 23.11.10 | 29.07.11 | 21.05.13 | 9.0 | 30.6 | 101.41 | 0.01 | 15 572 | 100.76 | 101.50 | 5.94 | | 6.88 | 0.61 | | | | сервис |
| Иркут БО-01 | 5 000 R | 9.25 | 15.03.11 | | 10.09.13 | | 34.3 | 101.10 | | 19 920 | 100.61 | 101.40 | | | 8.99 | 4.56 | 2.31 | | /Ba2/ | машиностр. |
| ИркЭнерго1 | 5 000 R | 15.50 | 02.12.10 | | 28.11.13 | | 37.0 | | | | 101.01 | | | | | | | | /отозван/V- | энергетика |
| ИтераФ-1 | 5 000 R | 10.30 | 23.11.10 | 30.05.11 | 20.11.12 | 7.0 | 24.5 | 101.01 | | | 100.36 | 101.24 | 8.19 | | 5.08 | 0.47 | | | | сырье |
| Карус.Ф 01 | 3 000 R | 12.00 | 17.03.11 | | 12.09.13 | | 34.4 | | | | | | | | | | | | | торговля |
| Каустик 2 | 850 R | 18.00 | 06.01.11 | | 07.07.11 | | 7.8 | 102.08 | -0.42 | 3 | 102.36 | 102.80 | | | 12.99 | 4.40 | 0.34 | | /отозван/ | химия |
| КМБ-Банк2 | 3 400 R | 11.00 | 01.12.10 | | 30.11.11 | | 12.7 | 101.48 | | | | | | | 9.69 | 5.40 | 0.88 | | | банки |
| Кокс 02 | 5 000 R | 12.00 | 17.03.11 | | 15.03.12 | | 16.2 | 102.73 | | | 100.25 | 103.77 | | | 9.98 | 5.82 | 1.14 | | //B | металлургия |
| КомосГр. 1 | 2 000 R | 13.50 | 13.01.11 | | 14.07.11 | | 8.0 | | | | | | | | | | | | | s/x |
| КОПЕЙКА 02 | 4 000 R | 16.50 | 17.11.10 | | 15.02.12 | | 15.2 | 110.26 | | | | | | | 8.05 | 3.73 | 1.04 | | //B- | торговля |
| КОПЕЙКА 03 | 4 000 R | 9.80 | 17.11.10 | | 15.02.12 | | 15.2 | | | | | | | | | | | | //B- | торговля |
| Копейка БО-01 | 3 000 R | 9.50 | 25.01.11 | 30.07.12 | 23.07.13 | 21.0 | 32.7 | 101.73 | -0.02 | | 101.40 | 101.74 | 8.57 | | 2.33 | 1.46 | | | //B- | торговля |
| Копейка БО-02 | 3 000 R | 9.00 | 04.01.11 | | 01.10.13 | | 35.0 | 100.10 | -0.05 | 1 241 | 100.00 | 100.20 | | | 9.26 | 2.24 | 2.33 | | //B- | торговля |
| КрЕврБ-02 | 4 000 R | 11.50 | 28.12.10 | | 28.06.11 | | 7.5 | | | | | | | | | | | | /Ba3/ | финансы |
| КубиАзот-2 | 2 000 R | 8.80 | 04.03.11 | | 04.03.11 | | 3.6 | 100.70 | 0.29 | | 100.08 | 100.74 | | | 6.44 | 4.36 | 0.28 | | | химия |
| ЛенСпецСМУ БО-2 | 2 000 R | 14.50 | 25.11.10 | | 23.05.13 | | 30.7 | 107.65 | -0.02 | | 107.10 | 107.69 | | | 10.06 | 3.36 | 1.41 | | //B | строительство |
| ЛенСпецСМУ-1 | 2 000 R | 16.00 | 18.12.10 | | 07.12.12 | | 25.1 | 106.30 | -0.44 | 1 001 | 106.30 | 106.39 | | | 9.98 | 3.71 | 0. | | | |

Рынок рублевых облигаций

| Выпуск | Объем, млн | Купон, % | Дата | | | Месяцев до | | Цена | Изм. | Торговый объем, шт (осн.+РПС) | Котировки | | Доходность, % | | | Дюр, лет | Рейтинг F/M/S | Сектор | | |
|---|------------|----------|----------|----------|----------|------------|--------|--------|-------|-------------------------------|-----------|---------|---------------|--------|-------|----------|----------------|----------------|---------------|------------|
| | | | купона | оферты | погаш | офрт | погаш | | | | покупка | продажа | офрт | погаш | текущ | | | | | |
| КОРПОРАТИВНЫЕ РУБЛЕВЫЕ ОБЛИГАЦИИ (продолжение) | | | | | | | | | | | | | | | | | | | | |
| Альянс-01 | 3 000 R | 14.00 | 16.03.11 | | 14.09.11 | | 10.1 | 102.90 | | | 99.90 | 105.55 | | 10.48 | 6.78 | 0.72 | B/В+ | сырье | | |
| МастерБ-3 | 1 200 R | 11.00 | 01.12.10 | 10.12.10 | 30.11.11 | 1.0 | 12.7 | 100.61 | | | 100.20 | 100.28 | | 5.45 | | | отозван// | банки | | |
| МБРР 02обл | 3 000 R | 8.50 | 30.12.10 | 04.04.11 | 28.03.13 | 5.0 | 28.8 | 100.89 | | | | 101.15 | 6.02 | 2.10 | 0.36 | | В+/В1/ | финансы | | |
| МБРР 03обл | 3 000 R | 7.25 | 25.01.11 | 27.10.11 | 23.04.13 | 12.0 | 29.7 | 100.01 | | | 99.90 | 100.45 | 7.40 | 1.81 | 0.86 | | В+/В1/ | финансы | | |
| МБРР 04обл | 5 000 R | 9.40 | 03.03.11 | 07.03.11 | 27.02.14 | 4.0 | 40.0 | 100.60 | -0.39 | 1 | 100.00 | 100.80 | 7.11 | 4.66 | 0.29 | | В+/В1/ | финансы | | |
| МБРР 05обл | 5 000 R | 8.25 | 16.12.10 | 19.12.11 | 12.06.14 | 13.0 | 43.5 | 100.50 | -0.20 | 12 401 | 100.50 | 100.65 | 7.82 | 4.09 | 0.96 | | В+/В1/ | финансы | | |
| МДМ-Банк БО-01 | 5 000 R | 12.75 | 02.12.10 | | 29.11.12 | | 24.8 | 110.07 | 0.07 | 37 500 | 109.85 | 110.20 | | 7.48 | 5.78 | 1.65 | | BB/Ba2/B+ | банки | |
| МежПромБ-1 | 3 000 R | 13.25 | 29.12.10 | 31.12.10 | 03.01.18 | 2.0 | 86.9 | | | | | | | | | | | D/Сaa2/D | банки | |
| Метсерв-Ф1 | 1 500 R | 11.00 | 24.11.10 | 03.06.11 | 23.05.12 | 7.0 | 18.5 | 99.99 | | 500 | 99.85 | 99.99 | 10.80 | 5.49 | 0.47 | | | | торговля | |
| Мечел 13обл | 5 000 R | 10.00 | 08.03.11 | 03.09.15 | 25.08.20 | 58.0 | 119.0 | 101.30 | | 15 000 | 101.30 | 101.49 | 9.87 | 4.92 | 3.52 | | /В1/ | металлургия | | |
| Мечел 14обл | 5 000 R | 10.00 | 08.03.11 | 03.09.15 | 25.08.20 | 58.0 | 119.0 | 101.10 | -0.40 | | 100.80 | 101.20 | 9.93 | 4.93 | 3.52 | | /В1/ | металлургия | | |
| Мечел 2обл | 5 000 R | 8.50 | 15.12.10 | 20.06.11 | 12.06.13 | 7.0 | 31.3 | 101.00 | | 6 000 | 100.93 | 101.00 | 6.66 | 4.20 | 0.54 | | /В1/ | металлургия | | |
| Мечел 4обл | 5 000 R | 19.00 | 27.01.11 | 30.07.12 | 21.07.16 | 21.0 | 69.2 | 118.00 | -0.05 | 10 000 | 117.55 | 118.10 | 7.76 | 4.01 | 1.40 | | /В1/ | металлургия | | |
| Мечел 5обл | 5 000 R | 12.50 | 18.01.11 | 18.10.12 | 09.10.18 | 23.0 | 96.2 | 107.60 | -0.10 | 91 983 | 107.65 | 107.75 | 8.41 | 2.90 | 1.60 | | /В1/ | металлургия | | |
| МечелБО-01 | 5 000 R | 12.50 | 13.05.11 | 11.11.11 | 09.11.12 | 12.0 | 24.2 | 105.30 | -0.02 | | 104.90 | 105.20 | 6.98 | 5.92 | 0.90 | | /В1/ | металлургия | | |
| МечелБО-02 | 5 000 R | 9.75 | 15.03.11 | | 12.03.13 | | 28.3 | 102.50 | | 2 700 | 102.45 | 102.60 | | 8.71 | 4.74 | 1.94 | | /В1/ | металлургия | |
| МечелБО-03 | 5 000 R | 9.75 | 27.04.11 | | 24.04.13 | | 29.7 | 102.55 | 0.26 | 5 125 | 102.00 | 102.55 | | 8.75 | 4.74 | 2.04 | | /В1/ | металлургия | |
| МИА-3обл | 1 500 R | 7.25 | 25.11.10 | | 24.02.12 | | 15.5 | 101.00 | | | 100.00 | 102.00 | | 6.57 | 1.79 | 1.14 | | /Ba2/ | финансы | |
| МИА-4обл ип | 2 000 R | 7.35 | 06.01.11 | 18.10.12 | 01.10.15 | 23.0 | 59.4 | 100.47 | | | 100.00 | 102.00 | 7.13 | 1.82 | 1.68 | | /Ba2/ | финансы | | |
| МИА-5обл | 2 000 R | 7.40 | 20.01.11 | 28.07.11 | 17.07.14 | 8.0 | 44.7 | 101.00 | | | 100.00 | 102.00 | 5.85 | 1.83 | 0.65 | | /Ba2/ | финансы | | |
| МиГ-Ф 02 | 3 000 R | 0.10 | 08.03.11 | | 06.09.11 | | 9.8 | | | | | | | | | | | | машиностр. | |
| Микоян-2обл | 2 000 R | 13.50 | 10.02.11 | 24.02.12 | 07.02.13 | 16.0 | 27.2 | | | | | | | | | | | | потреб. Тов | |
| М-ИНДУСТР | 1 000 R | 12.25 | 15.02.11 | | 16.08.11 | | 9.1 | 30.02 | 1.79 | 213 | 30.00 | 30.48 | | 460.71 | 20.35 | 0.12 | | | строительство | |
| М-Индустр2 | 1 500 R | 14.25 | 12.01.11 | 17.01.11 | 10.07.13 | 2.0 | 32.3 | 75.00 | | 55 | 75.00 | 91.00 | 453.52 | 9.47 | 0.03 | | | | строительство | |
| МКБ 04обл | 2 000 R | 15.00 | 15.03.11 | | 15.03.11 | | 4.0 | 102.65 | | 321 | 102.45 | 102.65 | | 6.74 | 7.29 | 0.31 | | В-/В1/ | банки | |
| МКБ 05обл | 2 000 R | 8.50 | 27.04.11 | 05.05.11 | 25.04.12 | 6.0 | 17.6 | 100.60 | | 10 170 | 100.40 | 100.00 | 6.89 | 4.21 | 0.44 | | В-/В1/ | банки | | |
| МКБ 06обл | 2 000 R | 9.40 | 08.02.11 | | 07.08.12 | | 21.0 | 100.94 | -0.16 | | 100.76 | 101.00 | | 8.98 | 4.64 | 1.47 | | В-/В1/ | банки | |
| МКБ 07обл | 2 000 R | 9.76 | 18.01.11 | 24.07.12 | 14.07.15 | 21.0 | 56.7 | 100.35 | | | 100.42 | 100.60 | 9.64 | 4.85 | 1.42 | | В-/В1/ | банки | | |
| МКБ 08обл | 3 000 R | 9.70 | 13.04.11 | 19.10.11 | 08.04.15 | 11.0 | 53.5 | 100.90 | | 26 957 | 100.80 | 100.90 | 8.64 | 4.79 | 0.83 | | В-/В1/ | банки | | |
| ММК БО-01 | 5 000 R | 9.45 | 18.11.10 | 22.11.10 | 15.11.12 | 0.0 | 24.4 | 100.04 | -0.03 | | | | 1.96 | 4.71 | 0.02 | | отозван/Ва3/BB | Металлургия | | |
| ММК БО-02 | 10 000 R | 9.70 | 15.12.10 | 16.12.11 | 12.12.13 | 13.0 | 25.3 | 103.45 | | | 103.30 | 103.40 | 6.40 | 4.68 | 0.96 | | отозван/Ва3/BB | Металлургия | | |
| ММК БО-03 | 5 000 R | 6.47 | 24.03.11 | 26.03.12 | 19.09.13 | 17.0 | 34.6 | 100.21 | 0.26 | | 99.90 | 100.00 | 6.35 | 3.22 | 1.24 | | отозван/Ва3/BB | Металлургия | | |
| ММК БО-05 | 8 000 R | 7.65 | 07.04.11 | | 04.04.13 | | 29.0 | 101.50 | | 45 000 | 101.00 | 101.60 | | 7.07 | 3.76 | 2.06 | | отозван/Ва3/BB | Металлургия | |
| ММ-Фин 01 | 1 000 R | 7.75 | 01.03.11 | 02.03.11 | 26.02.13 | 4.0 | 27.8 | | | | 2.00 | | | | | | | | девелопмент | |
| ММ-Фин 02 | 1 500 R | 7.75 | 04.01.11 | 10.01.11 | 03.07.12 | 2.0 | 19.9 | 0.57 | 0.39 | 102 | 0.05 | 0.55 | | 677.90 | | | | | девелопмент | |
| МОИА | 1 500 R | 9.00 | 21.12.10 | | 21.12.10 | | 1.2 | | | | | | | | | | | | финансы | |
| МОИА 02 | 3 000 R | 7.99 | 08.03.11 | | 07.09.11 | | 9.9 | | | | | | | | | | | | финансы | |
| МОИА 03 | 5 000 R | 7.75 | 14.12.10 | | 14.06.14 | | 43.6 | | | | | | | | | | | | финансы | |
| МойБанк 5 | 5 000 R | 12.96 | 21.04.11 | 25.04.11 | 16.04.15 | 5.0 | 53.8 | | | | | 101.90 | | | | | | | /В3/ | банки |
| МоскомБ-2 | 3 000 R | 12.00 | 15.02.11 | | 15.02.11 | | 3.1 | | | | | | | | | | | | банки | |
| МоскомБ-3 | 5 000 R | 1.00 | 15.12.10 | 16.12.10 | 12.06.13 | 1.0 | 31.3 | | | | | | | | | | | | банки | |
| МОСМАРТФ 1 | 2 000 R | 0.01 | 14.04.11 | | 12.04.12 | | 17.1 | 28.52 | | | 2.02 | 55.01 | | 143.79 | 0.02 | 0.58 | | | торговля | |
| МособгазФ2 | 3 000 R | 9.25 | 24.12.10 | | 24.06.12 | | 19.6 | 93.30 | 0.10 | 5 206 | 93.20 | 93.30 | | 16.38 | 4.94 | 0.93 | | | сервис | |
| Мособгаз1 | 2 500 R | 12.00 | 17.05.11 | | 17.05.11 | | 6.1 | | | | | | | | | | | | услуги | |
| Мособлтр-2 | 4 000 R | 20.00 | 26.03.11 | | 26.03.11 | | 4.4 | | | | | | | | | | | | //D | финансы |
| МосТрансФ1 | 7 500 R | 11.80 | 21.12.10 | | 18.12.12 | | 25.5 | | | | | | | | | | | | //СС | транспорт |
| Мосэнерго1 | 5 000 R | 12.50 | 15.03.11 | | 13.09.11 | | 10.1 | 105.19 | -0.01 | 6 000 | 105.00 | 105.10 | | 6.04 | 5.92 | 0.75 | | | //BB- | энергетика |
| Мосэнерго2 | 5 000 R | 7.65 | 24.02.11 | 01.03.12 | 18.02.16 | 16.0 | 64.0 | 101.19 | | 34 000 | 100.85 | 101.20 | 6.66 | 3.77 | 1.16 | | | | //BB- | энергетика |
| Мосэнерго3 | 5 000 R | 10.25 | 03.12.10 | 06.12.12 | 28.11.14 | 25.0 | 49.1 | 106.20 | 0.06 | 201 550 | 106.00 | 106.50 | 7.01 | 4.81 | 1.72 | | | | //BB- | энергетика |
| МОЭК-01 | 3 500 R | 9.00 | 27.01.11 | 11.08.11 | 25.07.13 | 9.0 | 32.8 | 101.40 | | 140 | 95.01 | 101.70 | 6.74 | 2.21 | 0.67 | | | | BB+// | энергетика |
| МОЭСК-01 | 6 000 R | 8.05 | 08.03.11 | | 06.09.11 | | 9.8 | 101.35 | | 279 | 100.03 | 101.45 | | 6.39 | 3.96 | 0.74 | | | | энергетика |
| МРСК Ур.01 | 1 000 R | 8.60 | 23.11.10 | | 22.05.12 | | 18.5 | | | | | | | | | | | | | энергетика |
| МРСК Юга 2 | 6 000 R | 17.50 | 01.03.11 | 01.09.11 | 26.08.14 | 10.0 | 46.0 | 108.00 | -0.10 | 51 456 | 107.80 | 108.08 | 6.94 | 8.08 | 0.71 | | | | | энергетика |
| МТС 01 | 10 000 R | 7.00 | 21.04.11 | | 17.10.13 | | 35.6 | 99.10 | | | 98.08 | 99.17 | | 7.48 | 3.52 | 2.49 | | | BB+/Ba2/BB | телеком |
| МТС 02 | 10 000 R | 7.75 | 26.04.11 | | 20.10.15 | | 60.0 | 99.65 | 1.56 | | 98.21 | 100.19 | | 7.99 | 3.88 | 3.86 | | | BB+/Ba2/BB | телеком |
| МТС 03 | 4 000 R | 8.00 | 21.12.10 | 20.06.13 | 12.06.18 | 32.0 | 92.2 | 102.27 | 0.27 | | 101.08 | 102.97 | 7.13 | 3.90 | 2.17 | | | | BB+/Ba2/BB | телеком |
| МТС 04 | 15 000 R | 16.75 | 17.05.11 | 19.05.11 | 13.05.14 | 6.0 | 42.5 | 105.00 | -0.10 | 299 720 | 105.00 | 105.19 | 6.01 | 15.91 | 0.48 | | | | BB+/Ba2/BB | телеком |
| МТС 05 | 15 000 R | 14.25 | 26.07.11 | 26.07.12 | 19.07.16 | 21.0 | 69.1 | 111.15 | -0.35 | 355 748 | 111.09 | 111.30 | 6.95 | 12.78 | 1.48 | | | | BB+/Ba2/BB | телеком |
| НК Альянс-03 | 5 000 R | 9.75 | 01.02.11 | 02.08.13 | 21.07.20 | 33.0 | 117.9 | 101.90 | -0.05 | 6 260 | 101.50 | 101.95 | 9.11 | 4.77 | 2.19 | | | | В//В+ | сырье |
| НКНХ-04 об | 1 500 R | 10.00 | 28.03.11 | | 26.03.12 | | 16.6 | 87.31 | | | 90.06 | | | 22.29 | 5.71 | 1.05 | | | В/В1/ | химия |
| НЛМК-БО-01 | 5 000 R | 9.75 | 07.12.10 | | 04.12.12 | | 25.0</ | | | | | | | | | | | | | |

Рынок рублевых облигаций

| Выпуск | Объем, млн | Купон, % | Дата | | | Месяцев до | | Цена | Изм. | Торговый объем, шт (осн.+РПС) | Котировки | | Доходность, % | | | Дюр, лет | Рейтинг F/M/S | Сектор |
|---|------------|----------|----------|----------|----------|------------|-------|--------|-------|-------------------------------|-----------|---------|---------------|--------|-------|----------------|----------------|--------------|
| | | | купона | оферты | погаш | офрт | погаш | | | | покупка | продажа | офрт | погаш | текущ | | | |
| КОРПОРАТИВНЫЕ РУБЛЕВЫЕ ОБЛИГАЦИИ (продолжение) | | | | | | | | | | | | | | | | | | |
| Петрокомб4 | 3 000 R | 5.00 | 04.01.11 | | 06.07.11 | | 7.8 | 99.40 | | | | 99.85 | | 6.05 | 2.52 | 0.59 | /Ba3/B+ | банки |
| Петрокомб5 | 5 000 R | 12.75 | 18.12.10 | 19.12.12 | 21.12.14 | 26.0 | 49.9 | 110.23 | -0.22 | 5 000 | 75.00 | 110.50 | 7.52 | 5.80 | 1.70 | /Ba3/B+ | банки | |
| Петрокомб6 | 3 000 R | 7.75 | 20.02.11 | | 22.08.12 | | 21.5 | 100.87 | | | 100.90 | | 7.34 | 3.85 | 1.55 | /Ba3/B+ | банки | |
| Петрокомб7 | 3 000 R | 14.90 | 20.02.11 | 24.02.11 | 22.08.12 | 3.0 | 21.5 | 102.55 | -0.05 | 11 698 | 102.55 | 102.65 | 4.90 | 7.28 | 0.26 | /Ba3/B+ | банки | |
| ПромсвБ-05 | 4 500 R | 7.75 | 19.11.10 | | 18.05.12 | | 18.3 | 100.93 | | | | | 7.21 | 3.83 | 1.30 | V+/Ba2/отозван | банки | |
| ПромТр02об | 3 000 R | 0.01 | 19.04.11 | | 18.10.11 | | 11.2 | 89.56 | | | 68.00 | 89.00 | | 12.70 | 0.01 | 0.82 | | машиностр. |
| ПромТр03об | 5 000 R | 18.00 | 26.01.11 | 28.01.11 | 24.07.13 | 2.0 | 32.7 | 87.50 | 0.50 | 561 | 87.00 | 87.99 | 119.82 | 10.26 | 0.09 | | | машиностр. |
| ПротекФин1 | 5 000 R | 12.00 | 04.05.11 | | 02.11.11 | | 11.7 | | | | 85.10 | | | | | | | торговля |
| ПрофМедияФ-1 | 3 000 R | 10.50 | 20.01.11 | 23.07.13 | 16.07.15 | 33.0 | 56.8 | 99.56 | -0.01 | 15 456 | 99.42 | 99.56 | 10.92 | | 5.26 | 2.10 | | телеком |
| РазгуляйФ2 | 2 000 R | 17.00 | 29.03.11 | | 27.09.11 | | 10.5 | 103.80 | | 21 | 100.10 | 105.00 | | 12.56 | 8.17 | 0.74 | | с/х |
| РазгуляйФ3 | 3 000 R | 17.00 | 18.03.11 | | 16.03.12 | | 16.2 | | | | 101.01 | | | | | | | с/х |
| РазгуляйФ4 | 3 000 R | 17.00 | 24.11.10 | 02.06.11 | 22.05.13 | 7.0 | 30.6 | 92.00 | | | 82.00 | 101.99 | 36.39 | | 9.22 | 0.37 | | с/х |
| РазгуляйФ5 | 2 000 R | | 27.04.11 | | 29.04.11 | | 6.0 | 35.8 | | | 1.00 | | | | | | | с/х |
| Райффайзен-4 | 10 000 R | 13.50 | 07.12.10 | 08.12.11 | 03.12.13 | 13.0 | 37.1 | 106.99 | | 10 000 | 106.91 | 107.00 | 6.62 | | 6.29 | 0.91 | BBB+/Baa1/BBB- | банки |
| РВКФинанс1 | 1 750 R | 9.50 | 20.01.11 | | 21.07.11 | | 8.3 | 101.00 | 0.50 | 7 800 | 75.16 | 103.00 | | 9.51 | 4.69 | 0.60 | BB-// | услуги |
| РВКФинанс3 | 3 000 R | 9.00 | 16.05.11 | 14.11.13 | 09.11.15 | 36.0 | 60.7 | 100.00 | | 3000 000 | | | 9.18 | 4.49 | 2.47 | | | услуги |
| РенКап-2 | 3 000 R | 10.50 | 08.04.11 | | 04.04.12 | | 16.9 | 100.00 | | 395 | 99.95 | 100.00 | | 10.76 | 5.21 | 1.19 | V-/B1/B- | банки |
| РенКап-3 | 4 000 R | 12.50 | 11.12.10 | 17.06.11 | 06.06.12 | 7.0 | 19.0 | 101.90 | 0.20 | 5 355 | 100.95 | 101.96 | 8.87 | | 6.08 | 0.51 | V-/B1/B- | банки |
| РЕСТОРАНСЗ | 1 000 R | 9.75 | 26.11.10 | | 26.11.10 | | 0.4 | 101.24 | | | 100.01 | 102.47 | | -25.77 | 4.80 | 0.04 | /B- | услуги |
| РЖД БО-01 | 15 000 R | 9.40 | 08.12.10 | | 05.12.12 | | 25.0 | 105.43 | | 60 001 | 105.43 | 105.70 | | 6.64 | 4.45 | 1.74 | BBB/Baa1/BBB | транспорт |
| РЖД-07обл | 5 000 R | 7.55 | 11.05.11 | | 07.11.12 | | 24.1 | 101.69 | | 1 | 101.69 | 102.00 | | 6.74 | 3.70 | 1.76 | BBB/Baa1/BBB | транспорт |
| РЖД-08обл | 20 000 R | 8.50 | 05.01.11 | | 06.07.11 | | 7.8 | 101.94 | | 41 658 | 101.88 | 101.94 | | 5.42 | 4.16 | 0.59 | BBB/Baa1/BBB | транспорт |
| РЖД-09обл | 15 000 R | 0.10 | 17.11.10 | 19.11.10 | 13.11.13 | 0.0 | 36.5 | 99.53 | | | | | 53.83 | | 0.05 | 0.01 | BBB/Baa1/BBB | транспорт |
| РЖД-10обл | 15 000 R | 15.00 | 10.03.11 | | 06.03.14 | | 40.2 | 124.00 | -0.30 | 362 867 | 124.00 | 124.05 | | 6.88 | 6.03 | 2.56 | BBB/Baa1/BBB | транспорт |
| РЖД-11обл | 15 000 R | 7.80 | 24.11.10 | | 18.11.15 | | 61.0 | 102.35 | | | 102.20 | 102.51 | | 7.36 | 3.80 | 3.82 | BBB/Baa1/BBB | транспорт |
| РЖД-12обл | 15 000 R | 14.90 | 25.11.10 | 28.11.11 | 16.05.19 | 13.0 | 103.5 | 108.80 | -0.12 | 430 881 | 108.70 | 108.80 | 5.95 | | 6.83 | 0.89 | BBB/Baa1/BBB | транспорт |
| РЖД-13обл | 15 000 R | 10.00 | 10.03.11 | | 06.03.14 | | 40.2 | 103.44 | -0.46 | 20 000 | 103.25 | 103.50 | | 8.96 | 4.82 | 2.62 | BBB/Baa1/BBB | транспорт |
| РЖД-14обл | 15 000 R | 9.87 | 12.04.11 | | 07.04.15 | | 53.5 | 104.63 | -0.12 | | 104.49 | 104.70 | | 8.76 | 4.70 | 3.36 | BBB/Baa1/BBB | транспорт |
| РЖД-15обл | 15 000 R | 11.16 | 27.12.10 | 26.12.12 | 20.06.16 | 26.0 | 68.1 | 107.65 | | 217 539 | 107.35 | 107.65 | 7.29 | | 5.17 | 1.75 | BBB/Baa1/BBB | транспорт |
| РЖД-16обл | 15 000 R | 14.33 | 13.12.10 | 13.06.11 | 05.06.17 | 7.0 | 79.8 | 104.80 | -0.17 | 110 001 | 104.80 | 104.90 | 5.79 | | 6.82 | 0.51 | BBB/Baa1/BBB | транспорт |
| РЖД-17обл | 15 000 R | 11.30 | 24.01.11 | 24.07.13 | 16.07.18 | 33.0 | 93.3 | 110.79 | | | 110.47 | 110.80 | 6.93 | | 5.09 | 2.19 | BBB/Baa1/BBB | транспорт |
| РЖД-18обл | 15 000 R | 11.50 | 24.01.11 | 23.07.14 | 15.07.19 | 45.0 | 105.5 | 114.06 | | | 114.10 | 114.35 | 7.20 | | 5.03 | 2.85 | BBB/Baa1/BBB | транспорт |
| РЖД-19обл | 15 000 R | 13.50 | 24.01.11 | 27.07.11 | 08.07.24 | 8.0 | 166.1 | | | | 105.72 | | | | | | BBB/Baa1/BBB | транспорт |
| РЖД-23обл | 15 000 R | 9.00 | 03.02.11 | 05.02.15 | 16.01.25 | 5.0 | 172.5 | 106.90 | -0.45 | 704 000 | 106.73 | 107.00 | 7.17 | | 4.20 | 3.31 | BBB/Baa1/BBB | транспорт |
| Росбанк БО-01 | 5 000 R | 7.40 | 24.12.10 | 27.06.12 | 21.06.13 | 20.0 | 31.6 | 100.94 | 0.09 | 72 000 | 100.80 | 100.95 | 6.86 | | 3.68 | 1.41 | BBB+/Baa3/BB+ | банки |
| Росбанк БО-02 | 5 000 R | 8.00 | 08.01.11 | | 08.07.13 | | 32.2 | 101.55 | | | | | | 7.47 | 3.97 | 2.21 | BBB+/Baa3/BB+ | банки |
| Росбанк-А3 | 5 000 R | 12.00 | 06.05.11 | 16.05.11 | 06.11.13 | 6.0 | 36.2 | 102.90 | -0.10 | 87 000 | 102.85 | 103.00 | 5.44 | | 5.85 | 0.47 | BBB+/Baa3/BB+ | банки |
| Росбанк-А5 | 5 000 R | 12.00 | 06.05.11 | 16.05.11 | 07.11.14 | 6.0 | 48.4 | 102.91 | -0.07 | 80 000 | 102.85 | 103.00 | 5.42 | | 5.85 | 0.47 | BBB+/Baa3/BB+ | банки |
| Росгосстрах-1 | 4 000 R | 10.00 | 20.01.11 | 23.07.12 | 16.07.15 | 21.0 | 56.8 | 99.55 | 0.05 | 30 | 99.30 | 99.55 | 10.48 | | 5.01 | 1.40 | | финансы |
| Росгосстрах-2 | 5 000 R | 10.50 | 12.05.11 | 12.11.12 | 02.11.17 | 24.0 | 84.8 | | | | 100.05 | | | | | | | финансы |
| Россельб 10 | 5 000 R | 9.00 | 09.02.11 | 10.02.13 | 29.01.20 | 27.0 | 112.1 | 103.42 | -0.38 | | 103.60 | 103.80 | 7.40 | | 4.34 | 1.90 | BBB/Baa1/ | банки |
| Россельб 11 | 5 000 R | 9.00 | 10.02.11 | 11.02.13 | 30.01.20 | 27.0 | 112.1 | 103.27 | | | 103.60 | 103.80 | 7.48 | | 4.35 | 1.90 | BBB/Baa1/ | банки |
| Россельб 2 | 7 000 R | 7.85 | 17.11.10 | | 16.02.11 | | 3.1 | 100.72 | | | | | | 5.08 | 1.94 | 0.24 | BBB/Baa1/ | банки |
| Россельб 3 | 10 000 R | 9.25 | 17.02.11 | 17.02.14 | 09.02.17 | 40.0 | 75.9 | 104.65 | -0.45 | 15 | 104.86 | 105.00 | 7.72 | | 4.41 | 2.64 | BBB/Baa1/ | банки |
| Россельб 4 | 10 000 R | 11.50 | 06.04.11 | 07.10.11 | 27.09.17 | 11.0 | 83.6 | | | | | | | | | | BBB/Baa1/ | банки |
| Россельб 5 | 10 000 R | 13.50 | 07.12.10 | 08.12.11 | 27.11.18 | 13.0 | 97.8 | 100.00 | | | 100.00 | | 13.86 | | 6.73 | 0.85 | BBB/Baa1/ | банки |
| Россельб 6 | 5 000 R | 7.80 | 18.02.11 | 17.08.14 | 09.02.18 | 46.0 | 88.1 | | | | | | | | | | BBB/Baa1/ | банки |
| Россельб 7 | 5 000 R | 6.90 | 14.12.10 | 16.06.11 | 05.06.18 | 7.0 | 92.0 | 100.75 | | | 100.45 | 100.70 | 5.58 | | 3.42 | 0.54 | BBB/Baa1/ | банки |
| Россельб 8 | 5 000 R | 10.10 | 25.11.10 | 26.11.12 | 14.11.19 | 25.0 | 109.5 | 105.67 | -0.32 | | 105.60 | 106.00 | 7.13 | | 4.77 | 1.69 | BBB/Baa1/ | банки |
| Россельб 9 | 5 000 R | 10.10 | 25.11.10 | 26.11.12 | 14.11.19 | 25.0 | 109.5 | 105.86 | -0.01 | 67 000 | 105.85 | 110.30 | 7.03 | | 4.76 | 1.69 | BBB/Baa1/ | банки |
| Россельб БО-01 | 5 000 R | 7.20 | 02.03.11 | 31.08.12 | 28.08.13 | 22.0 | 33.9 | 100.44 | | 15 000 | 100.36 | 100.45 | 7.02 | | 3.57 | 1.58 | BBB/Baa1/ | банки |
| Россельб БО-05 | 10 000 R | 7.20 | 02.03.11 | 31.08.12 | 28.08.13 | 22.0 | 33.9 | 100.44 | 0.04 | 215 004 | 100.36 | 100.37 | 7.02 | | 3.57 | 1.58 | BBB/Baa1/ | банки |
| Россельб БО-06 | 10 000 R | 6.60 | 03.05.11 | 04.05.12 | 29.10.13 | 18.0 | 36.0 | 99.92 | -0.08 | | 99.85 | 100.00 | 5.89 | | 3.29 | 1.34 | BBB/Baa1/ | банки |
| РТК-Лизинг БО-01 | 1 500 R | 12.00 | 08.02.11 | 16.08.11 | 06.08.13 | 9.0 | 33.2 | 99.90 | -0.19 | 2 009 | 99.90 | 99.99 | 12.22 | | 5.99 | 0.57 | | финансы |
| РусМоре об | 2 000 R | 10.00 | 16.12.10 | 20.06.11 | 14.06.12 | 7.0 | 19.2 | 99.95 | | | 99.80 | 100.10 | 12.11 | | 2.49 | 0.51 | | потреб. тов. |
| РусНефть1 | 7 000 R | 13.00 | 10.12.10 | | 10.12.10 | | 0.8 | 101.03 | | | 100.00 | 101.46 | | -1.90 | 6.42 | 0.07 | | сырье |
| РусСтанд-6 | 6 000 R | 10.75 | 09.02.11 | | 09.02.11 | | 2.9 | 101.09 | 0.02 | | 75.00 | 101.07 | | 6.03 | 5.30 | 0.22 | V+/Ba3/B+ | банки |
| РусСтанд-7 | 5 000 R | 7.50 | 22.03.11 | | 20.09.11 | | 10.3 | 100.00 | | 18 100 | 98.00 | 100.01 | | 7.62 | 3.74 | 0.77 | V+/Ba3/B+ | банки |
| РусСтанд-8 | 5 000 R | 7.75 | 15.04.11 | | 13.04.12 | | 17.2 | 100.16 | | | 98.00 | 100.00 | | 7.76 | 3.86 | 1.26 | V+/Ba3/B+ | банки |
| Русфинанс8 | 2 000 R | 7.70 | 21.03.11 | 17.09.12 | 14.09.15 | 22.0 | 58.8 | 100.78 | | | 100.75 | 101.25 | 7.36 | | 3.81 | 1.62 | /Baa2/BB+ | банки |
| Русфинанс9 | 2 000 R | 7.70 | | | | | | | | | | | | | | | | |

Рынок рублевых облигаций

| Выпуск | Объем, млн | Купон, % | Дата | | | Месяцев до | | Цена | Изм. | Торговый объем, шт (осн.+РПС) | Котировки | | Доходность, % | | | Дюр, лет | Рейтинг F/M/S | Сектор |
|---|------------|----------|----------|----------|----------|------------|-------|--------|-------|-------------------------------|-----------|---------|---------------|-------|-------|------------|---------------|---------------|
| | | | купона | оферты | погаш | офрт | погаш | | | | покупка | продажа | офрт | погаш | текущ | | | |
| КОРПОРАТИВНЫЕ РУБЛЕВЫЕ ОБЛИГАЦИИ (продолжение) | | | | | | | | | | | | | | | | | | |
| СевСтАвто2 | 3 000 R | 12.50 | 19.01.11 | | 17.07.13 | | 32.5 | 101.49 | | 8 031 | 101.37 | 101.49 | | 12.16 | 6.14 | 2.02 | | автопром |
| Синтерра 1 | 3 000 R | 0.01 | 03.02.11 | | 01.08.13 | | 33.0 | 83.71 | | | | | | 6.79 | 0.01 | 2.54 | | телеком |
| СистГалс 1 | 3 000 R | 8.50 | 12.04.11 | | 08.04.14 | | 41.3 | | | | | | | | | | отозван// | строительство |
| СистГалс 2 | 2 000 R | 8.50 | 19.04.11 | | 15.04.14 | | 41.6 | | | | | | | | | | отозван// | строительство |
| Система-01 | 6 000 R | 9.75 | 10.03.11 | | 07.03.13 | | 28.1 | 105.44 | -0.36 | 67 500 | 105.30 | 105.40 | | 7.27 | 4.61 | 1.95 | BB-/Ba3/BB | телеком |
| Система-02 | 20 000 R | 14.75 | 15.02.11 | 14.08.12 | 12.08.14 | 21.0 | 45.5 | 112.82 | 0.07 | 78 696 | 112.81 | 112.83 | 6.94 | 6.52 | 1.46 | BB-/Ba3/BB | телеком | |
| Система-03 | 19 000 R | 12.50 | 02.12.10 | 04.12.12 | 24.11.16 | 25.0 | 73.4 | 110.00 | -0.10 | 20 000 | 109.99 | 110.00 | 7.23 | 5.67 | 1.67 | BB-/Ba3/BB | телеком | |
| Ситроникс БО-1 | 2 000 R | 11.50 | 21.12.10 | 26.06.12 | 18.06.13 | 20.0 | 31.5 | 101.39 | | | 100.00 | 102.20 | 11.00 | 5.78 | 1.31 | B-/B3/ | телеком | |
| Ситроникс БО-2 | 3 000 R | 10.75 | 11.04.11 | 15.10.12 | 07.10.13 | 23.0 | 35.2 | 99.50 | -0.90 | 100 | | 100.40 | 11.24 | 5.39 | 1.59 | B-/B3/ | телеком | |
| СКБ-банк БО-04 | 2 000 R | 9.80 | 08.12.10 | 12.12.11 | 05.06.13 | 13.0 | 31.1 | 101.25 | | | 101.00 | 101.50 | 8.61 | 4.83 | 0.92 | B/B2/ | банки | |
| СОРУС КАП2 | 1 500 R | | 06.01.11 | | 05.04.12 | | 16.9 | | | | | | | | | | | торговля |
| СтИндустри1 | 1 000 R | | 06.01.11 | | 07.07.11 | | 7.8 | | | | | | | | | | | строительство |
| СтрТгаз02 | 5 000 R | 8.49 | 14.01.11 | | 13.07.12 | | 20.2 | 83.55 | -0.32 | 322 | 83.10 | 83.55 | | 21.73 | 5.07 | 1.25 | | строительство |
| СтрТгаз03 | 5 000 R | 8.50 | 14.04.11 | | 11.04.13 | | 29.3 | 84.48 | | | 81.00 | 87.97 | | 17.26 | 5.02 | 1.87 | | строительство |
| СУ-155 Зоб | 3 000 R | 15.50 | 16.02.11 | 24.02.11 | 15.02.12 | 3.0 | 15.2 | 98.75 | -0.05 | 205 797 | 98.62 | 98.75 | 19.70 | 7.83 | 0.23 | | | строительство |
| СудострБ-3 | 1 500 R | | 07.03.11 | | 03.09.12 | | 21.9 | 100.10 | | | 100.10 | 100.15 | | -0.06 | 1.80 | | /B3/ | банки |
| СУЭК Финанс-01 | 10 000 R | 9.35 | 07.01.11 | 10.07.13 | 26.06.20 | 32.0 | 117.0 | 101.61 | 0.01 | 308 687 | 101.25 | 101.70 | 8.79 | | 4.59 | 2.15 | | |
| Сэтл Групп1 | 1 000 R | 11.70 | 16.11.10 | | 15.05.12 | | 18.2 | | | | | | | | | | | строительство |
| Татнефть БО-01 | 5 000 R | 7.25 | 25.03.11 | | 20.09.13 | | 34.7 | 100.42 | 0.16 | 215 011 | 100.37 | 100.42 | | 7.20 | 3.60 | 2.43 | B+// | сырье |
| Таттелеком 4 | 1 500 R | 8.25 | 05.05.11 | | 01.11.12 | | 23.9 | 100.83 | | | | | | 7.94 | 4.08 | 1.71 | | телеком |
| ТатфондБ 4 | 1 500 R | 13.00 | 01.12.10 | | 01.06.11 | | 6.6 | 103.19 | | | 99.95 | 103.50 | | 7.01 | 6.28 | 0.48 | /B2/ | банки |
| ТатфондБ 5 | 2 000 R | 11.00 | 23.03.11 | 29.03.11 | 21.03.12 | 4.0 | 16.4 | 101.60 | 0.10 | 20 877 | 101.30 | 101.70 | 6.09 | 5.40 | 0.34 | /B2/ | банки | |
| ТатфондБ 6 | 2 000 R | 11.20 | 01.03.11 | 07.03.11 | 26.02.13 | 4.0 | 27.8 | 101.32 | | 9 000 | 101.30 | 101.50 | 6.22 | 5.51 | 0.29 | /B2/ | банки | |
| ТатфондБ 7 | 1 000 R | 13.75 | 17.12.10 | 23.12.10 | 14.12.12 | 1.0 | 25.3 | 100.94 | 0.14 | | 100.65 | 100.80 | 2.44 | 6.79 | 0.10 | /B2/ | банки | |
| ТВЗ БО-01 | 2 000 R | 7.00 | 15.12.10 | 24.06.11 | 12.06.13 | 7.0 | 31.3 | 99.84 | | | | | 7.10 | 3.50 | 0.55 | | машиностр. | |
| ТГК-1 01 | 4 000 R | 8.50 | 15.03.11 | 15.03.12 | 11.03.14 | 16.0 | 40.4 | 102.70 | | 24 | 101.70 | 102.65 | 6.41 | 4.13 | 1.20 | | энергетика | |
| ТГК-1 02 | 5 000 R | 16.99 | 04.01.11 | 11.07.11 | 01.07.14 | 8.0 | 44.1 | 106.70 | | | 106.28 | 106.75 | 6.00 | 7.94 | 0.58 | | энергетика | |
| ТГК-10 об2 | 5 000 R | 7.60 | 09.02.11 | 11.02.11 | 06.02.13 | 3.0 | 27.1 | | | | 75.01 | | | | | | энергетика | |
| ТГК-2 БО-01 | 5 000 R | 9.00 | 22.03.11 | | 17.09.13 | | 34.6 | 100.00 | -0.05 | 164 000 | 99.30 | 100.03 | | 9.20 | 4.49 | 2.32 | B// | энергетика |
| ТГК-2-01 | 4 000 R | 6.75 | 01.03.11 | | 30.08.11 | | 9.6 | 100.01 | | | 99.80 | 100.00 | | 6.83 | 3.37 | 0.72 | B// | энергетика |
| ТГК-4 об.1 | 5 000 R | 8.00 | 02.12.10 | | 31.05.12 | | 18.8 | | | | | | | | | | | энергетика |
| ТГК-5-01 | 5 000 R | 8.75 | 15.04.11 | 16.10.13 | 06.10.17 | 36.0 | 83.9 | 100.95 | 0.05 | 100 002 | 100.70 | 101.00 | 8.51 | 4.32 | 2.42 | | энергетика | |
| ТГК-6-01 | 5 000 R | 8.30 | 03.03.11 | 03.09.13 | 24.08.17 | 34.0 | 82.5 | 100.00 | -0.08 | | 99.90 | 100.09 | 8.43 | 4.14 | 2.32 | | энергетика | |
| ТГК-6/Инв-1 | 2 000 R | 10.50 | 23.11.10 | 28.02.11 | 21.02.12 | 4.0 | 15.4 | 102.19 | | | | | 2.26 | 2.56 | 0.27 | | энергетика | |
| ТГК-8 01 | 3 500 R | 8.80 | 12.05.11 | | 10.05.12 | | 18.1 | | | | | | | | | | | энергетика |
| ТГК-9-01 | 7 000 R | 8.10 | 14.02.11 | 15.08.13 | 07.08.17 | 33.0 | 81.9 | 100.05 | | 20 738 | 99.90 | 100.05 | 8.21 | 4.04 | 2.29 | | энергетика | |
| Терна-Ф 02 | 1 500 R | 1.00 | 06.05.11 | | 04.11.11 | | 11.8 | | | | | | | | | | | производство |
| ТехИнвст-1 | 2 000 R | 7.00 | 25.11.10 | | 26.05.11 | | 6.4 | 57.50 | | | 40.00 | 75.00 | 206.50 | 6.07 | 0.16 | | | торговля |
| ТехНикольФ | 3 000 R | 7.00 | 10.03.11 | 10.03.11 | 07.03.12 | 4.0 | 15.9 | 100.00 | | | 83.31 | 100.00 | 7.08 | 3.49 | 0.29 | | производство | |
| ТКСБанк 02 | 1 400 R | 20.00 | 25.01.11 | | 28.07.13 | | 32.9 | 109.55 | -0.95 | 109 | 109.55 | 110.15 | | 16.10 | 9.15 | 1.83 | | финансы |
| ТМК БО-01 | 5 000 R | 8.85 | 26.04.11 | | 22.10.13 | | 35.7 | 100.50 | | 1 352 | 100.50 | 100.59 | | 8.84 | 4.39 | 2.42 | /B1/B | производство |
| ТМК-03 обл | 5 000 R | 9.80 | 15.02.11 | | 15.02.11 | | 3.1 | 100.84 | -0.11 | 1 953 | 100.85 | 100.95 | | 6.42 | 4.85 | 0.24 | /B1/B | производство |
| Трансаэро-1 | 3 000 R | 11.85 | 27.04.11 | 25.04.12 | 23.10.13 | 18.0 | 35.8 | 102.82 | 0.15 | | 102.62 | 103.00 | 9.94 | 5.75 | 1.24 | | транспорт | |
| ТрансКон1 | 3 000 R | 9.50 | 01.03.11 | | 26.02.13 | | 27.8 | 104.98 | | | 104.68 | 105.10 | | 7.22 | 4.51 | 1.94 | BB+/Ba2/ | транспорт |
| ТрансКон2 | 3 000 R | 8.80 | 09.12.10 | | 04.06.15 | | 55.4 | 103.26 | 0.06 | | 102.70 | 103.10 | | 7.94 | 4.25 | 2.96 | BB+/Ba2/ | транспорт |
| ТрансКред2 | 3 000 R | 15.00 | 14.12.10 | 23.12.10 | 12.06.12 | 1.0 | 19.2 | 101.09 | | | 100.70 | 100.85 | 0.92 | 7.40 | 0.10 | | /Ba1/BB | банки |
| ТрансКред3 | 5 000 R | 10.30 | 06.01.11 | | 07.07.11 | | 7.8 | 102.77 | | | 102.45 | 102.79 | | 5.90 | 5.00 | 0.58 | /Ba1/BB | банки |
| ТрансКред5 | 3 000 R | 7.90 | 09.02.11 | | 12.08.13 | | 33.4 | 100.60 | -0.51 | 1 | 100.56 | 101.10 | | 7.79 | 3.94 | 2.29 | /Ba1/BB | банки |
| ТрансКред6 | 4 000 R | 8.25 | 21.04.11 | | 17.04.14 | | 41.6 | 101.67 | 0.07 | 50 000 | 101.65 | 102.25 | | 7.83 | 4.05 | 2.82 | /Ba1/BB | банки |
| Трансмаш-2 | 4 000 R | 6.75 | 10.02.11 | | 10.02.11 | | 2.9 | | | | | | | | | | | машиностр. |
| Транснефть-01 | 35 000 R | 9.75 | 23.05.11 | 20.05.15 | 13.05.19 | 55.0 | 103.4 | 105.84 | | | 105.50 | 106.00 | 8.12 | 9.19 | 3.45 | | /Baa1/BBB | сырье |
| Тюменэнрг2 | 2 700 R | 8.70 | 31.03.11 | | 29.03.12 | | 16.7 | 102.00 | | | 101.01 | 103.00 | | 7.26 | 4.25 | 1.22 | | энергетика |
| УГМК-УЭМ01 | 3 000 R | 8.25 | 01.03.11 | | 28.02.12 | | 15.7 | | | | | | | | | | | металлургия |
| УМПО 3 | 3 000 R | 10.00 | 16.12.10 | | 14.06.12 | | 19.2 | 100.10 | | | | | | 10.16 | 4.98 | 1.31 | | машиностр. |
| УралсибЛК БО-03 | 3 000 R | 9.50 | 01.02.11 | | 29.10.13 | | 36.0 | 100.03 | -0.02 | 59 820 | 100.00 | 100.05 | | 9.82 | 2.37 | 1.33 | B+// | финансы |
| УралсибЛК1 | 2 700 R | 6.00 | 29.12.10 | | 29.12.10 | | 1.5 | 99.90 | -0.20 | 99 | | 100.03 | | 6.87 | 3.11 | 0.11 | B+// | финансы |
| УралсибЛК2 | 5 000 R | 14.50 | 20.01.11 | | 21.07.11 | | 8.3 | 104.05 | 0.04 | 196 224 | 104.04 | 104.09 | | 8.37 | 6.95 | 0.60 | B+// | финансы |
| УралсибЛК3 | 1 500 R | 16.50 | 24.02.11 | | 23.02.12 | | 15.5 | 108.93 | | | 108.50 | 109.49 | | 9.09 | 7.55 | 1.07 | B+// | финансы |
| УралсибЛК4 | 2 000 R | 16.50 | 20.01.11 | | 19.01.12 | | 14.3 | 108.50 | | | 107.75 | 108.50 | | 8.90 | 7.58 | 0.98 | B+// | финансы |
| УралсибЛК5 | 3 000 R | 14.25 | 20.01.11 | 20.01.11 | 19.01.12 | 2.0 | 14.3 | 101.20 | | 200 | 101.20 | 101.49 | 7.41 | 7.02 | 0.17 | B+// | финансы | |
| УРСАБанк 5 | 3 000 R | 10.05 | 19.04.11 | | 18.10.11 | | 11.2 | 102.96 | | | 103.00 | | | 6.79 | 4.87 | 0.84 | B+/Ba3/ | банки |
| УРСАБанк 7 | 5 000 R | 11.75 | 20.01.11 | | 19.07.12 | | 20.4 | 107.06 | | | 104.56 | 106.95 | | 7.32 | 5.47 | 1.42 | B+/Ba3/ | банки |
| УРСАБанк 8 | 10 000 R | 9.00 | 14.04.11 | | 09.04.15 | | 53.5 | 101.70 | -0.25 | 44 182 | 101.60 | 101.80 | | 8.71 | 4.41 | 3.41 | B+/Ba3/ | банки |
| УрСИ БО-01 | 1 000 R | 10.80 | 05.05.11 | 09.11.11 | 01.11.12 | 12.0 | 23.9 | | | | | | | | | | | |

Рынок рублевых облигаций

| Выпуск | Объем, млн | Купон, % | Дата | | | Месяцев до | | Цена | Изм. | Торговый объем, шт (осн.+РПС) | Котировки | | Доходность, % | | | Дюр, лет | Рейтинг F/M/S | Сектор |
|---|------------|----------|----------|----------|----------|------------|-------|--------|-------|-------------------------------|-----------|---------|---------------|-------|-------|----------|---------------|--------------|
| | | | купона | оферты | погаш | офрт | погаш | | | | покупка | продажа | офрт | погаш | текущ | | | |
| КОРПОРАТИВНЫЕ РУБЛЁВЫЕ ОБЛИГАЦИИ (продолжение) | | | | | | | | | | | | | | | | | | |
| ЧТПЗ 03об | 8 000 R | 8.00 | 26.04.11 | 28.04.11 | 21.04.15 | 5.0 | 53.9 | | | | 95.50 | | | | | | /отозван/ | производство |
| ЧТПЗ БО-01 | 5 000 R | 16.50 | 07.12.10 | 08.12.11 | 04.12.12 | 13.0 | 25.0 | 105.75 | -0.25 | 73 720 | 105.70 | 106.15 | 10.82 | | 7.78 | 0.86 | /отозван/ | производство |
| ЭлемЛиз-02 | 2 300 R | 21.00 | 09.12.10 | 14.06.11 | 04.09.14 | 7.0 | 46.3 | 105.19 | 0.04 | 212 | 103.21 | 105.19 | 11.57 | | 4.98 | 0.48 | | финансы |
| ЭнергоСт-1 | 1 500 R | 12.00 | 19.11.10 | | 20.05.11 | | 6.2 | | | | | | | | | | | энергетика |
| ЮниКредиБанк-05 | 5 000 R | 7.50 | 08.03.11 | 03.09.13 | 01.09.15 | 34.0 | 58.4 | 100.40 | 0.15 | | 100.25 | 100.55 | 7.47 | | 3.72 | 2.37 | /Ba3/B+ | банки |
| Юнимилк 01 | 2 000 R | 14.00 | 08.03.11 | | 06.09.11 | | 9.8 | 103.98 | | | 103.00 | 104.97 | | 8.93 | 6.71 | 0.71 | | потреб. тов. |
| ЮТК БО-01 | 2 000 R | 11.00 | 19.01.11 | 21.10.11 | 17.10.12 | 11.0 | 23.4 | 103.75 | | | 103.30 | 104.50 | 6.92 | | 2.64 | 0.84 | /B1/B | телеком |
| ЮТК БО-04 | 1 000 R | 11.40 | 20.01.11 | | 18.10.12 | | 23.4 | 105.55 | | | 100.00 | 106.00 | | 8.51 | 2.69 | 1.61 | /B1/B | телеком |
| ЮТК-05 об. | 2 000 R | 7.80 | 01.12.10 | | 30.05.12 | | 18.7 | 100.62 | | | | | | 7.77 | 3.96 | 1.32 | /B1/B | телеком |
| ЮТэйр-Ф 03 | 2 000 R | 14.00 | 14.12.10 | | 14.12.10 | | 1.0 | | | | | | | | | | | транспорт |
| ЮТэйр-Ф БО-1 | 1 500 R | 12.50 | 28.12.10 | | 26.03.13 | | 28.7 | 103.69 | | | 103.16 | 104.04 | | 11.14 | 3.00 | 1.85 | | транспорт |
| ЮТэйр-Ф БО-2 | 1 500 R | 12.50 | 28.12.10 | | 26.03.13 | | 28.7 | 103.83 | | | 103.16 | 104.05 | | 11.07 | 3.00 | 1.85 | | транспорт |
| Якутскэн БО-01 | 3 000 R | 8.25 | 08.03.11 | | 03.09.13 | | 34.1 | 101.30 | 0.55 | 407 154 | 100.50 | 101.00 | | 7.87 | 4.06 | 2.34 | BB// | энергетика |
| Якутскэн02 | 1 200 R | 10.30 | 10.03.11 | | 08.03.12 | | 16.0 | 103.10 | -0.60 | 130 367 | 103.10 | 103.80 | | 7.67 | 4.98 | 1.06 | BB// | энергетика |

Рынок рублевых облигаций

| Выпуск | Объем, млн | Купон, % | Дата | | | Месяцев до | | Цена | Изм. | Торговый объем, шт (осн.+РПС) | Котировки | | Доходность, % | | | Дюр, лет | Рейтинг F/M/S | Сектор |
|--|------------|----------|----------|--------|----------|------------|--------|--------|-------|-------------------------------|-----------|---------|---------------|-------|-------|----------|---------------|---------------|
| | | | купона | оферты | погаш | офрт | погаш | | | | покупка | продажа | офрт | погаш | текуц | | | |
| ГОСУДАРСТВЕННЫЕ И МУНИЦИПАЛЬНЫЕ ОБЛИГАЦИИ | | | | | | | | | | | | | | | | | | |
| Башкортб64 | 1 500 R | 8.02 | 30.11.10 | | 30.11.10 | | 0.5 | 100.29 | | | 100.00 | | | 0.94 | 3.99 | 0.04 | /Ba1/BB+ | муниципальный |
| ВолгогрОб4 | 1 000 R | 7.75 | 16.11.10 | | 15.05.12 | | 18.2 | 100.62 | | | | | | 7.04 | 3.84 | 0.77 | //BB- | муниципальный |
| ВолгогрОб9 | 2 000 R | 8.75 | 08.12.10 | | 04.06.14 | | 43.2 | 100.00 | 20 | 100.00 | 101.00 | | | 8.27 | 4.36 | 2.14 | //BB- | муниципальный |
| ВоронежОб3 | 500 R | 10.25 | 27.12.10 | | 27.06.11 | | 7.5 | 101.60 | 760 | 101.40 | 105.50 | | | 7.65 | 5.03 | 0.55 | | муниципальный |
| ИркОбл31-3 | 3 000 R | 6.75 | 24.11.10 | | 24.11.10 | | 0.3 | 100.13 | | 100.03 | 100.10 | | | 1.46 | 2.33 | 0.02 | //B | муниципальный |
| ИркОбл31-5 | 2 200 R | 7.70 | 24.02.11 | | 26.10.11 | | 11.5 | 100.62 | -0.18 | 100.40 | 100.90 | | | 7.02 | 2.56 | 0.71 | //B | муниципальный |
| ИркОбл31-6 | 3 800 R | 9.15 | 23.11.10 | | 22.11.12 | | 24.6 | 100.87 | | 100.55 | 102.79 | | | 8.48 | 2.48 | 0.91 | //B | муниципальный |
| КалужОбл-2 | 1 300 R | 8.40 | 29.11.10 | | 29.08.11 | | 9.6 | 101.08 | | 100.05 | 102.10 | | | 6.90 | 2.02 | 0.71 | BB-/ | муниципальный |
| КалужОбл-3 | 1 000 R | 9.05 | 02.12.10 | | 29.11.12 | | 24.8 | 102.92 | | 100.23 | | | | 7.30 | 2.19 | 1.49 | BB-/ | муниципальный |
| КалужОбл-4 | 1 500 R | 10.11 | 29.12.10 | | 26.06.13 | | 31.8 | 105.34 | | 100.00 | 105.34 | | | 7.46 | 2.39 | 1.78 | BB-/ | муниципальный |
| Карелия 11 | 800 R | 9.80 | 12.05.11 | | 10.05.12 | | 18.1 | 101.81 | | 101.90 | | | | 8.18 | 4.80 | 1.00 | BB-/ | муниципальный |
| Карелия 12 | 1 000 R | 19.05 | 02.12.10 | | 02.06.11 | | 6.6 | 104.50 | | 103.55 | 104.05 | | | 3.68 | 4.54 | 0.28 | BB-/ | муниципальный |
| Карелия 2 | 1 000 R | 7.67 | 14.04.11 | | 14.04.11 | | 5.0 | 100.66 | -0.43 | 100.40 | 100.80 | | | 6.09 | 3.80 | 0.39 | BB-/ | муниципальный |
| Карелия 2 | 1 000 R | 7.67 | 14.04.11 | | 14.04.11 | | 5.0 | 100.66 | -0.43 | 100.40 | 100.80 | | | 6.09 | 3.80 | 0.39 | BB-/ | муниципальный |
| КОМИ 7в об | 1 000 R | 9.00 | 23.11.10 | | 22.11.13 | | 36.8 | 100.59 | | 100.00 | | | | 7.90 | 4.51 | 2.07 | BB/Ba2/ | муниципальный |
| КОМИ 8в об | 1 000 R | 7.50 | 05.03.11 | | 03.12.15 | | 61.5 | 94.98 | 1.28 | 2 537 | 94.98 | 94.99 | | 8.14 | 3.94 | 3.50 | BB/Ba2/ | муниципальный |
| КОМИ 9в об | 2 100 R | 7.75 | 19.04.11 | | 18.10.14 | | 47.8 | 99.07 | -0.08 | | 99.00 | 99.15 | | 7.90 | 3.90 | 2.83 | BB/Ba2/ | муниципальный |
| КраснЯрк4 | 10 200 R | 11.14 | 10.02.11 | | 08.11.12 | | 24.1 | 105.98 | 0.13 | 517 000 | 105.80 | 105.98 | | 6.91 | 2.62 | 1.36 | BB+/Ba2/BB+ | муниципальный |
| ЛенОбл-2об | 800 R | 14.01 | 08.12.10 | | 08.12.10 | | 0.8 | 100.55 | | 1 | 100.01 | | | 5.07 | 6.95 | 0.06 | BB/BB | муниципальный |
| ЛенОбл-3об | 1 300 R | 12.25 | 10.12.10 | | 05.12.14 | | 49.4 | 116.08 | | 116.52 | 116.99 | | | 7.38 | 5.26 | 3.02 | BB/BB | муниципальный |
| МГор38-об | 5 000 R | 10.00 | 26.12.10 | | 26.12.10 | | 1.4 | 100.64 | 0.05 | | 100.59 | 100.70 | | 4.15 | 4.98 | 0.11 | BBB/Baa1/BBB | муниципальный |
| МГор39-об | 4 800 R | 8.00 | 21.01.11 | | 21.07.14 | | 14.8 | 102.20 | | 3 360 | 101.90 | 103.11 | | 6.91 | 3.95 | 2.99 | BBB/Baa1/BBB | муниципальный |
| МГор44-об | 5 000 R | 8.00 | 24.12.10 | | 24.06.15 | | 56.1 | 101.00 | | 2 452 | 100.85 | 100.90 | | 7.25 | 3.97 | 3.59 | BBB/Baa1/BBB | муниципальный |
| МГор45-об | 15 000 R | 8.00 | 27.12.10 | | 27.06.12 | | 19.7 | 103.15 | | 49 854 | 103.00 | 103.15 | | 6.01 | 3.89 | 1.42 | BBB/Baa1/BBB | муниципальный |
| МГор48-об | 30 000 R | 8.00 | 11.12.10 | | 11.06.22 | | 140.9 | 94.10 | 0.03 | | 94.20 | 94.49 | | 7.78 | 4.26 | 7.06 | BBB/Baa1/BBB | муниципальный |
| МГор49-об | 25 000 R | 8.00 | 14.12.10 | | 14.06.17 | | 80.1 | 99.75 | -0.45 | 1 008 | 99.71 | 99.75 | | 7.47 | 4.02 | 4.78 | BBB/Baa1/BBB | муниципальный |
| МГор50-об | 15 000 R | 8.00 | 18.12.10 | | 18.12.11 | | 13.3 | 102.30 | -0.45 | 2 | 102.50 | 102.70 | | 5.87 | 3.92 | 0.98 | BBB/Baa1/BBB | муниципальный |
| МГор53-об | 15 000 R | 8.00 | 01.03.11 | | 01.09.13 | | 34.0 | 102.56 | -0.08 | | 102.20 | 103.50 | | 6.57 | 3.87 | 2.38 | BBB/Baa1/BBB | муниципальный |
| МГор54-об | 15 000 R | 8.00 | 05.03.11 | | 05.09.12 | | 22.0 | 102.93 | -0.07 | | 102.25 | 103.00 | | 6.08 | 3.85 | 1.60 | BBB/Baa1/BBB | муниципальный |
| МГор56-об | 20 000 R | 8.00 | 22.03.11 | | 22.09.16 | | 71.3 | 99.30 | -0.45 | 1 000 | 99.54 | 99.55 | | 7.55 | 4.00 | 4.45 | BBB/Baa1/BBB | муниципальный |
| МГор58-об | 15 000 R | 10.00 | 01.12.10 | | 01.06.11 | | 6.6 | 102.66 | -0.08 | | 102.35 | 102.70 | | 5.09 | 2.43 | 0.50 | BBB/Baa1/BBB | муниципальный |
| МГор61-об | 15 000 R | 15.00 | 03.12.10 | | 03.06.13 | | 31.0 | 121.10 | | 170 002 | 121.10 | 121.60 | | 6.15 | 3.09 | 2.03 | BBB/Baa1/BBB | муниципальный |
| МГор62-об | 20 000 R | 15.00 | 08.12.10 | | 08.06.14 | | 43.4 | 120.75 | -0.55 | 289 304 | 120.75 | 121.25 | | 6.96 | 3.10 | 2.68 | BBB/Baa1/BBB | муниципальный |
| МГор63-об | 15 000 R | 15.00 | 10.12.10 | | 10.12.13 | | 37.4 | 123.50 | -0.25 | 50 003 | 123.51 | 123.75 | | 6.66 | 3.03 | 2.37 | BBB/Baa1/BBB | муниципальный |
| МГор66-об | 110 000 R | 8.75 | 23.11.10 | | 23.11.10 | | 97.7 | 106.16 | | | 105.25 | 106.50 | | 8.01 | 2.08 | 5.37 | BBB/Baa1/BBB | муниципальный |
| Мос.обл.6в | 12 000 R | 9.00 | 19.04.11 | | 19.04.11 | | 5.2 | 101.09 | 0.07 | 17 524 | 100.82 | 101.09 | | 6.44 | 4.44 | 0.40 | /B3/отозван | муниципальный |
| Мос.обл.7в | 16 000 R | 8.00 | 20.04.11 | | 16.04.14 | | 4.6 | 99.75 | 0.50 | 100 008 | 99.60 | 99.79 | | 8.24 | 4.00 | 2.81 | /B3/отозван | муниципальный |
| Мос.обл.8в | 10 000 R | 9.00 | 14.12.10 | | 11.06.13 | | 31.3 | 102.50 | 0.20 | 572 019 | 101.81 | 102.70 | | 7.52 | 4.38 | 1.44 | /B3/отозван | муниципальный |
| Мос.обл.9в | 33 000 R | 18.00 | 10.04.11 | | 15.03.12 | | 16.2 | 112.00 | -0.10 | 41 031 | 111.51 | 112.15 | | 7.07 | 7.48 | 1.01 | /B3/отозван | муниципальный |
| НижгорОбл3 | 2 000 R | 7.70 | 21.04.11 | | 20.10.11 | | 11.3 | 100.85 | 0.35 | 100 001 | 100.85 | 101.15 | | 6.85 | 3.81 | 0.85 | B+/отозван/ | муниципальный |
| НижгорОбл4 | 2 700 R | 8.25 | 24.11.10 | | 17.11.12 | | 24.4 | 101.05 | 0.10 | 400 001 | 100.90 | | | 6.93 | 4.05 | 0.88 | B+/отозван/ | муниципальный |
| ОФЗ 25059 | 41 000 R | 6.10 | 19.01.11 | | 19.01.11 | | 2.2 | 100.40 | -0.05 | 14 739 | | 100.45 | | 3.88 | 1.52 | 0.17 | BBB/Baa1/BBB | гос. бумага |
| ОФЗ 25063 | 30 000 R | 6.20 | 09.02.11 | | 09.11.11 | | 12.0 | 101.40 | 0.15 | 47 223 | 101.23 | 101.40 | | 4.82 | 1.52 | 0.92 | BBB/Baa1/BBB | гос. бумага |
| ОФЗ 25064 | 45 000 R | 11.90 | 19.01.11 | | 18.01.12 | | 14.3 | 108.10 | | 50 599 | 107.70 | 108.08 | | 4.86 | 2.74 | 1.06 | BBB/Baa1/BBB | гос. бумага |
| ОФЗ 25065 | 46 000 R | 12.00 | 29.12.10 | | 27.03.13 | | 28.8 | 113.85 | | 6 700 | 113.21 | 113.40 | | 5.82 | 2.63 | 1.97 | BBB/Baa1/BBB | гос. бумага |
| ОФЗ 25066 | 40 000 R | 10.55 | 05.01.11 | | 06.07.11 | | 7.8 | 103.90 | -0.01 | 76 600 | 103.75 | 103.90 | | 4.39 | 2.53 | 0.59 | BBB/Baa1/BBB | гос. бумага |
| ОФЗ 25067 | 45 000 R | 11.30 | 19.01.11 | | 17.10.12 | | 23.4 | 110.27 | 0.15 | 1 890 | 110.00 | 110.20 | | 5.74 | 2.56 | 1.66 | BBB/Baa1/BBB | гос. бумага |
| ОФЗ 25068 | 45 000 R | 12.00 | 23.02.11 | | 20.08.14 | | 45.8 | 117.35 | -0.20 | 356 300 | 117.26 | 117.40 | | 6.82 | 5.10 | 2.92 | BBB/Baa1/BBB | гос. бумага |
| ОФЗ 25070 | 44 947 R | 10.00 | 30.03.11 | | 28.09.11 | | 10.6 | 104.32 | -0.20 | 1 900 | 104.32 | 104.48 | | 4.90 | 4.78 | 0.81 | BBB/Baa1/BBB | гос. бумага |
| ОФЗ 25071 | 39 165 R | 8.10 | 01.12.10 | | 26.11.14 | | 49.1 | 104.83 | 0.00 | 50 000 | 104.55 | 104.85 | | 6.82 | 3.85 | 3.20 | BBB/Baa1/BBB | гос. бумага |
| ОФЗ 25072 | 66 830 R | 7.15 | 26.01.11 | | 23.01.13 | | 26.7 | 102.40 | -0.18 | 435 000 | 102.35 | 102.45 | | 6.05 | 3.48 | 1.91 | BBB/Baa1/BBB | гос. бумага |
| ОФЗ 25073 | 55 991 R | 6.85 | 02.02.11 | | 01.08.12 | | 20.8 | 101.70 | -0.02 | 890 000 | 101.70 | 101.80 | | 5.87 | 3.36 | 1.53 | BBB/Baa1/BBB | гос. бумага |
| ОФЗ 25075 | 30 000 R | 6.88 | 19.01.11 | | 15.07.15 | | 56.8 | 99.80 | -0.15 | 336 500 | 99.70 | 99.85 | | 7.05 | 3.31 | 3.72 | BBB/Baa1/BBB | гос. бумага |
| ОФЗ 26198 | 42 117 R | 6.00 | 03.11.11 | | 02.11.12 | | 23.9 | 100.54 | 0.14 | 50 000 | 100.00 | 100.35 | | 5.70 | 5.97 | 1.81 | BBB/Baa1/BBB | гос. бумага |
| ОФЗ 26199 | 44 000 R | 6.10 | 12.01.11 | | 11.07.12 | | 20.1 | 100.65 | -0.04 | 37 450 | 100.50 | 100.69 | | 5.81 | 1.51 | 1.49 | BBB/Baa1/BBB | гос. бумага |
| ОФЗ 26200 | 50 000 R | 6.10 | 19.01.11 | | 17.07.13 | | 32.5 | 100.50 | -0.45 | 850 | 99.75 | | | 6.03 | 1.51 | 2.34 | BBB/Baa1/BBB | гос. бумага |
| ОФЗ 26202 | 40 000 R | 11.20 | 22.12.10 | | 17.12.14 | | 49.8 | 116.10 | -0.08 | 745 | 116.02 | 116.16 | | 6.84 | 2.40 | 3.14 | BBB/Baa1/BBB | гос. бумага |
| ОФЗ 26203 | 25 000 R | 6.90 | 09.02.11 | | 03.08.16 | | 49.6 | 98.80 | -0.35 | 59 250 | 98.85 | 99.00 | | 7.28 | 3.62 | 4.41 | BBB/Baa1/BBB | гос. бумага |
| ОФЗ 46002 | 62 000 R | 8.00 | 09.02.11 | | 08.08.12 | | 21.1 | 103.45 | 0.40 | | 102.70 | 103.01 | | 4.40 | 3.86 | 0.91 | BBB/Baa1/BBB | гос. бумага |
| ОФЗ 46014 | 43 717 R | 7.00 | 09.03.11 | | 29.08.18 | | 94.8</ | | | | | | | | | | | |

Рынок еврооблигаций

| Выпуск | Объем, млн | Купон, % | Дата | | | Месяцев до | | Цена | Изм. | Торговый объем, шт | Котировки | | Доходность, % | | | Дюр, лет | Рейтинг F/M/S | Сектор |
|-----------------------|------------|----------|----------|----------|----------|------------|--------|--------|-------|--------------------|-----------|---------|---------------|-------|--------------|----------------|---------------|--------|
| | | | купона | оферты | погаш | офрт | погаш | | | | покупка | продажа | офрт | погаш | текущ | | | |
| ЕВРООБЛИГАЦИИ | | | | | | | | | | | | | | | | | | |
| Ak bars-11 | 300 \$ | 9.25 | 20.12.10 | | 20.06.11 | 7.2 | 102.80 | -0.02 | | | | | 4.43 | 4.50 | 0.56 | BB/Ba3/ | банки | |
| Ak bars-12 | 225 \$ | 10.25 | 03.12.10 | | 03.12.12 | 25.0 | 108.21 | -0.17 | | | | | 5.93 | 4.74 | 1.78 | BB/Ba3/ | банки | |
| Alfa-Bank-12 | 500 \$ | 8.20 | 25.12.10 | | 25.06.12 | 19.6 | 105.76 | 0.18 | | | | | 4.45 | 3.88 | 1.47 | BB/Ba1/B+ | банки | |
| Alfa-Bank-13 | 400 \$ | 9.25 | 24.12.10 | 24.06.11 | 24.06.13 | 7.0 | 31.7 | 108.97 | -0.10 | | | | | 0.60 | BB/Ba1/B+ | банки | | |
| Alfa-Bank-15 | 225 \$ | 8.63 | 09.12.10 | 09.12.10 | 09.12.15 | 1.0 | 61.7 | | | | | | | | BB/Ba1/B+ | банки | | |
| Alfa-Bank-15_03_18 | 600 \$ | 8.00 | 18.03.11 | | 18.03.15 | | 52.8 | 103.11 | -0.38 | | | | 7.15 | 3.88 | 3.59 | BB/Ba1/B+ | банки | |
| Alfa-Bank-17 | 300 \$ | 8.64 | 22.02.11 | 22.02.12 | 22.02.17 | 15.0 | 76.4 | | | | | | | | BB/Ba1/B+ | банки | | |
| Alfa-Bank-17_09_25 | 1 000 \$ | 7.88 | 25.03.11 | | 25.09.17 | | 83.5 | | | | | | | | BB/Ba1/B+ | банки | | |
| Alliance Oil-15 | 350 \$ | 9.88 | 11.03.11 | | 11.03.15 | | 52.6 | | | | | | | | B//B+ | сырье | | |
| Alrosa-14 | 500 \$ | 8.88 | 17.11.10 | | 17.11.14 | | 48.8 | 111.22 | -0.10 | | | | 5.70 | 3.99 | 3.27 | BB-/Ba3/BB- | сырье | |
| Alrosa-20 | 1 000 \$ | 7.75 | 03.05.11 | | 03.11.20 | | 121.4 | 101.78 | -0.45 | | | | 7.49 | 3.81 | 6.88 | BB-/Ba3/BB- | сырье | |
| Bank St-Petersburg-17 | 100 \$ | 10.50 | 25.01.11 | | 25.07.17 | | 81.5 | | | | | | | | BBB-/Baa1/ | банки | | |
| BoM-10 | 300 \$ | 7.38 | 26.11.10 | | 26.11.10 | | 0.4 | 100.25 | 0.12 | | | | -0.78 | 3.68 | 0.03 | BBB-/Baa1/ | банки | |
| BoM-11CHF | 250 C | 6.25 | 04.03.11 | | 04.03.11 | | 3.6 | 100.85 | 0.06 | | | | 3.29 | 6.20 | 0.30 | BBB-/Baa1/ | банки | |
| BoM-13 | 500 \$ | 7.34 | 13.05.11 | | 13.05.13 | | 30.3 | 104.13 | -0.13 | | | | 5.54 | 3.52 | 2.27 | BBB-/Baa1/ | банки | |
| BoM-15 | 300 \$ | 7.50 | 25.11.10 | 25.11.10 | 25.11.15 | 0.0 | 61.2 | 96.59 | -0.01 | | | 178.86 | | 3.88 | 0.02 | BBB-/Baa1/ | банки | |
| BoM-15_03_11 | 750 \$ | 6.70 | 11.03.11 | | 11.03.15 | | 52.6 | | | | | | | | BBB-/Baa1/ | банки | | |
| BoM-17 | 400 \$ | 6.81 | 10.05.11 | | 10.05.17 | | 78.9 | 98.82 | -0.12 | | | | 7.04 | 3.44 | 5.16 | BBB-/Baa1/ | банки | |
| Business Alliance-12 | 8 323 R | 8.88 | 25.01.11 | | 25.04.12 | | 17.6 | 98.88 | 0.00 | | | | 10.63 | 2.24 | 0.67 | | финансы | |
| Credit Europe Bank-13 | 300 \$ | 7.75 | 20.11.10 | | 20.05.13 | | 30.6 | 103.13 | 0.00 | | | | 6.38 | 3.76 | 2.18 | /Ba3/ | банки | |
| EURDEV-14 | 500 \$ | 7.38 | 29.03.11 | | 29.09.14 | | 47.1 | 108.99 | 0.10 | | | | 4.80 | 3.38 | 3.35 | BBB/A3/BBB | банки | |
| Eurochem12 | 300 \$ | 7.88 | 21.03.11 | | 21.09.12 | | 22.5 | | | | | | | | BB//BB | химия | | |
| Evrax-13 | 1 050 \$ | 8.88 | 24.04.11 | | 24.04.13 | | 29.7 | 106.58 | 0.06 | | | | 5.94 | 4.16 | 2.18 | B+/B1/B | металлургия | |
| Evrax-15 | 750 \$ | 8.25 | 10.05.11 | | 10.11.15 | | 60.7 | | | | | | | | /Ba3/BB- | металлургия | | |
| Evrax-18 | 550 \$ | 9.50 | 24.04.11 | | 24.04.18 | | 90.6 | | | | | | | | B+/B1/B | металлургия | | |
| Gallery-13 CLN | 175 \$ | 10.13 | 12.12.10 | | 12.05.13 | | 30.3 | | | | | | | | /Caa1/D | сырье | | |
| Gazprom-10 JPY | 20 000 Y | | 26.11.37 | | 15.11.10 | | 0.0 | | | | | | | | BBB/Baa1/BBB | сырье | | |
| Gazprom-11 CHF | 500 C | 9.00 | 23.04.11 | | 23.04.11 | | 5.3 | | | | | | | | BBB/Baa1/BBB | сырье | | |
| Gazprom-12 | 1 000 € | 4.56 | 09.12.10 | | 09.12.12 | | 25.2 | 103.48 | -0.02 | | | | 2.78 | 4.41 | 1.92 | BBB/Baa1/BBB | сырье | |
| Gazprom-12 JPY | 30 000 Y | 2.89 | 15.05.11 | | 15.11.12 | | 24.4 | 99.50 | 0.10 | | | | 3.15 | 1.45 | 1.93 | BBB/Baa1/BBB | сырье | |
| Gazprom-13 | 1 750 \$ | 9.63 | 01.03.11 | | 01.03.13 | | 27.9 | 113.25 | -0.26 | | | | 3.56 | 4.25 | 2.06 | BBB/Baa1/BBB | сырье | |
| Gazprom-13 GBP | 800 G | 6.58 | 31.10.11 | | 31.10.13 | | 36.0 | 105.98 | -0.03 | | | | 4.33 | 6.21 | 2.73 | BBB/Baa1/BBB | сырье | |
| Gazprom-13-2 | 1 222 \$ | 4.51 | 22.01.11 | | 22.07.13 | | 32.7 | 103.37 | -0.14 | | | | 3.18 | 2.18 | 2.49 | BBB/Baa1/BBB | сырье | |
| Gazprom-13-5 | 400 \$ | 7.34 | 11.04.11 | | 11.04.13 | | 29.3 | 108.74 | -0.07 | | | | 3.52 | 3.38 | 2.20 | BBB/Baa1/BBB | сырье | |
| Gazprom-13-6 | 500 \$ | 7.51 | 31.01.11 | | 31.07.13 | | 33.0 | 110.10 | -0.08 | | | | 3.56 | 3.41 | 2.42 | BBB/Baa1/BBB | сырье | |
| Gazprom-14 | 780 € | 5.03 | 25.02.11 | | 25.02.14 | | 39.9 | 103.45 | -0.10 | | | | 3.85 | 4.86 | 2.95 | BBB/Baa1/BBB | сырье | |
| Gazprom-14_07_31 | 1 250 \$ | 8.13 | 31.01.11 | | 31.07.14 | | 45.1 | | | | | | | | BBB/Baa1/BBB | сырье | | |
| Gazprom-14-2 | 700 € | 5.36 | 31.10.11 | | 31.10.14 | | 48.2 | 104.37 | -0.05 | | | | 4.10 | 5.14 | 3.60 | BBB/Baa1/BBB | сырье | |
| Gazprom-15 | 1 000 € | 5.88 | 01.06.11 | | 01.06.15 | | 55.3 | 105.35 | -0.14 | | | | 4.49 | 5.58 | 3.95 | BBB/Baa1/BBB | сырье | |
| Gazprom-15_02_04 | 850 € | 8.13 | 04.02.11 | | 04.02.15 | | 51.4 | 113.92 | -0.04 | | | | 2.72 | 7.13 | 3.52 | BBB/Baa1/BBB | сырье | |
| Gazprom-16 | 1 350 \$ | 6.21 | 22.11.10 | | 22.11.16 | | 73.3 | 106.75 | 0.38 | | | | 4.90 | 2.91 | 4.89 | BBB/Baa1/BBB | сырье | |
| Gazprom-17 | 500 € | 5.14 | 22.03.11 | | 22.03.17 | | 77.3 | 101.08 | -0.17 | | | | 4.87 | 5.08 | 5.28 | BBB/Baa1/BBB | сырье | |
| Gazprom-17-2 | 500 € | 5.44 | 02.11.11 | | 02.11.17 | | 84.8 | 102.17 | -0.07 | | | | 5.00 | 5.32 | 5.84 | BBB/Baa1/BBB | сырье | |
| Gazprom-18 | 1 200 € | 6.61 | 13.02.11 | | 13.02.18 | | 88.2 | 107.54 | -0.20 | | | | 5.25 | 6.14 | 5.63 | BBB/Baa1/BBB | сырье | |
| Gazprom-18-2 | 1 100 \$ | 8.15 | 11.04.11 | | 11.04.18 | | 90.1 | 114.98 | -0.36 | | | | 5.64 | 3.54 | 5.64 | BBB/Baa1/BBB | сырье | |
| Gazprom-19 | 2 250 \$ | 9.25 | 23.04.11 | 23.04.12 | 23.04.19 | 18.0 | 102.7 | | | | | | | | BBB/Baa1/BBB | сырье | | |
| Gazprom-20 | 1 250 \$ | 7.20 | 01.02.11 | | 01.02.20 | | 112.2 | 107.00 | -0.27 | | | | 4.78 | 3.36 | 2.84 | BBB/Baa1/BBB | сырье | |
| Gazprom-22 | 1 300 \$ | 6.51 | 07.03.11 | | 07.03.22 | | 137.7 | 102.25 | -0.75 | | | | 6.23 | 3.18 | 7.88 | BBB/Baa1/BBB | сырье | |
| Gazprom-34 | 1 200 \$ | 8.63 | 28.04.11 | 28.04.14 | 28.04.34 | 42.0 | 285.5 | 120.88 | | | | 2.30 | | | 3.57 | 3.06 | BBB/Baa1/BBB | сырье |
| Gazprom-37 | 1 250 \$ | 7.29 | 16.02.11 | | 16.08.37 | | 325.7 | 104.08 | -1.21 | | | | 6.95 | 3.50 | 11.77 | BBB/Baa1/BBB | сырье | |
| Gazprombank-11 | 300 \$ | 7.97 | 15.12.10 | | 15.06.11 | | 7.1 | 103.46 | 0.00 | | | | 1.97 | 3.85 | 0.56 | /Baa3/BB | банки | |
| Gazprombank-13 | 500 \$ | 7.93 | 28.12.10 | | 28.06.13 | | 31.9 | | | | | | | | /Baa3/BB | банки | | |
| Gazprombank-14 | 500 \$ | 6.25 | 15.12.10 | | 15.12.14 | | 49.7 | | | | | | | | /Baa3/BB | банки | | |
| Gazprombank-15 | 1 000 \$ | 6.50 | 23.03.11 | | 23.09.15 | | 59.1 | | | | | | | | /Baa3/BB | банки | | |
| Gazstream-13 | 647 \$ | 5.63 | 22.01.11 | | 22.07.13 | | 32.7 | 103.43 | -0.19 | | | | 4.26 | 2.72 | 2.44 | BBB/Baa1/BBB | сырье | |
| HCFB-11 | 500 \$ | 11.00 | 20.12.10 | | 20.06.11 | | 7.2 | 103.86 | 0.05 | | | | 4.36 | 5.30 | 0.56 | /Ba3/B+ | банки | |
| HCFB-11-2 | 450 \$ | 11.75 | 11.02.11 | | 11.08.11 | | 9.0 | 104.44 | 0.20 | | | | 5.50 | 5.62 | 0.69 | /Ba3/B+ | банки | |
| IIB-13 | 200 \$ | 11.00 | 15.02.11 | | 15.02.13 | | 27.4 | | | | | | | | D/Caa2/D | банки | | |
| Income-Lada-10 CLN | 40 \$ | 10.00 | 20.11.10 | | 20.11.10 | | 0.2 | | | | | | | | | | торговля | |
| Income-Lada-11 CLN | 38 \$ | 18.00 | 23.12.10 | | 20.06.11 | | 7.2 | | | | | | | | | | торговля | |
| KZOSRU-11 | 200 \$ | 9.25 | 30.04.11 | | 30.10.11 | | 11.6 | 92.50 | | | | | 18.10 | 5.00 | 0.86 | RD//D | химия | |
| LenSpetsSMU-12 CLN | 100 \$ | 9.75 | 26.04.11 | | 26.04.12 | | 17.6 | | | | | | | | //B | строительство | | |
| Lukoil-14 | 900 \$ | 6.38 | 05.05.11 | | 05.11.14 | | 48.4 | 107.25 | -0.32 | | | | 4.37 | 2.97 | 3.51 | BBB-/Baa2/BBB- | сырье | |
| Lukoil-17 | 500 \$ | 6.36 | 07.12.10 | | 07.06.17 | | 79.9 | 105.23 | -0.42 | | | | 5.40 | 3.02 | 5.22 | BBB-/Baa2/BBB- | сырье | |
| Lukoil-19 | 600 \$ | 7.25 | 05.05.11 | | 05.11.19 | | 109.2 | 108.05 | -0.84 | | | | 6.07 | 3.36 | 6.63 | BBB-/Baa2/BBB- | сырье | |
| Lukoil-20 | 800 \$ | 6.13 | 09.05.11 | | 09.11.20 | | 121.6 | | | | | | | | | BBB-/Baa2/BBB- | сырье | |
| Lukoil-22 | 500 \$ | 6.66 | 07.12.10 | | 07.06.22 | | 140.7 | 102.33 | -0.74 | | | | 6.37 | 3.25 | 7.81 | BBB-/Baa2/BBB- | сырье | |
| MBRD-16 | 60 \$ | 8.88 | 10.03.11 | 10.03.11 | 10.03.16 | 4.0 | 64.7 | 99.62 | | | | 10.01 | | | B-/B1/ | банки | | |
| MDM-11 | 200 \$ | 9.75 | 21.01.11 | | 21.07.11 | | 8.3 | | | | | | | | BB/Ba2/B+ | финансы | | |
| Mirax-11 | 180 \$ | 9.45 | 20.03.11 | | 20.03.11 | | 4.2 | | | | | | | | /Ca1/ | строительство | | |
| Moscow-11 | 374 € | 6.45 | 12.10.11 | | 12.10.11 | | 11.0 | 103.95 | -0.04 | | | | 2.00 | 6.20 | 0.90 | BBB/Baa1/BBB | муниципальный | |
| Moscow-16 | 407 € | 5.06 | 20.10.11 | | 20.10.16 | | 72.2 | 101.92 | -0.13 | | | | 4.63 | 4.97 | 5.14 | BBB/Baa1/BBB | муниципальный | |

Рынок еврооблигаций

| Выпуск | Объем, млн | Купон, % | Дата | | | Месяц до | | Цена | Изм. | Торговый объем, шт | Котировки | | Доходность, % | | | Дюр. лет | Рейтинг F/M/S | Сектор |
|------------------------|------------|----------|----------|----------|----------|----------|-------|--------|-------|--------------------|-----------|---------|---------------|-------|----------------|----------------|---------------|--------|
| | | | купона | оферты | погаш | офрт | погаш | | | | покупка | продажа | офрт | погаш | текущ | | | |
| ЕВРООБЛИГАЦИИ | | | | | | | | | | | | | | | | | | |
| Promsvyazbank-11 | 225 \$ | 8.75 | 20.04.11 | | 20.10.11 | | 11.3 | 104.00 | 0.01 | | | | 4.32 | 4.21 | 0.89 | V+/Ba2/отозван | банки | |
| Promsvyazbank-12-2 | 200 \$ | 9.63 | 23.11.10 | | 23.05.12 | | 18.5 | 105.04 | 0.00 | | | | 6.10 | 4.58 | 1.35 | V+/Ba2/отозван | банки | |
| Promsvyazbank-13 | 150 \$ | 10.75 | 15.01.11 | 15.07.11 | 15.07.13 | 8.0 | 32.4 | 109.73 | -0.06 | | | -3.53 | 4.90 | 0.65 | V+/Ba2/отозван | банки | | |
| Promsvyazbank-15 | 200 \$ | 12.75 | 27.11.10 | | 27.05.15 | | 55.1 | 113.30 | -0.37 | | | | 9.10 | 5.63 | 3.31 | V+/Ba2/отозван | банки | |
| Promsvyazbank-16 | 200 \$ | 11.25 | 08.01.11 | | 08.07.16 | | 68.7 | 108.88 | -0.50 | | | | 9.19 | 5.17 | 4.05 | V+/Ba2/отозван | банки | |
| Promsvyazbank-18 | 100 \$ | 12.50 | 31.01.11 | | 31.01.18 | | 87.8 | 109.88 | -0.04 | | | | 11.35 | 5.69 | 4.59 | V+/Ba2/отозван | банки | |
| Raspadskaya-12 | 300 \$ | 7.50 | 22.11.10 | | 22.05.12 | | 18.5 | | | | | | | | | /B1/B+ | сырье | |
| RenCap-13 | 225 \$ | 13.00 | 01.04.11 | | 01.04.13 | | 28.9 | | | | | | | | | B-/B1/B- | банки | |
| ROLF-11 | 150 \$ | 13.00 | 05.05.11 | | 30.06.11 | | 7.6 | 101.95 | 0.00 | | | | 9.75 | 6.38 | 0.59 | /Caa1/CCC | торговля | |
| Rosbank-12 | 130 \$ | 9.00 | 01.01.11 | | 01.07.12 | | 19.8 | 100.00 | | | | | 8.99 | 4.50 | 1.44 | BBB+/Baa3/BB+ | банки | |
| Rosselkhozbank-10 | 350 \$ | 6.88 | 29.11.10 | | 29.11.10 | | 0.5 | 100.25 | 0.00 | | | | 0.49 | 3.43 | 0.04 | BBB/Baa1/ | банки | |
| Rosselkhozbank-12 CHF | 150 C | 6.26 | 30.04.11 | | 30.04.12 | | 17.7 | 104.30 | | | | | 3.16 | 6.00 | 1.38 | BBB/Baa1/ | банки | |
| Rosselkhozbank-13 | 700 \$ | 7.18 | 16.11.10 | | 16.05.13 | | 30.4 | 107.08 | -0.02 | | | | 4.17 | 3.35 | 2.22 | BBB/Baa1/ | банки | |
| Rosselkhozbank-13 RUE | 30 000 R | 7.50 | 25.03.11 | | 25.03.13 | | 28.7 | 101.31 | -0.01 | | | | 6.88 | 3.70 | 2.12 | BBB/Baa1/ | банки | |
| Rosselkhozbank-14 | 750 \$ | 7.13 | 14.01.11 | | 14.01.14 | | 38.5 | 107.56 | -0.25 | | | | 4.53 | 3.31 | 2.78 | BBB/Baa1/ | банки | |
| Rosselkhozbank-14-2 | 1 000 \$ | 9.00 | 11.12.10 | | 11.06.14 | | 43.5 | 113.88 | -0.34 | | | | 4.73 | 3.95 | 2.99 | BBB/Baa1/ | банки | |
| Rosselkhozbank-16 | 500 \$ | 6.97 | 21.03.11 | 21.09.11 | 21.09.16 | 10.0 | 71.2 | 100.03 | -0.14 | | | | 6.91 | 3.48 | 0.80 | BBB/Baa1/ | банки | |
| Rosselkhozbank-17 | 1 250 \$ | 6.30 | 15.05.11 | | 15.05.17 | | 79.1 | 103.70 | -0.84 | | | | 5.61 | 3.04 | 5.31 | BBB/Baa1/ | банки | |
| Rosselkhozbank-18 | 1 000 \$ | 7.75 | 29.11.10 | | 29.05.18 | | 91.7 | 111.55 | -0.79 | | | | 5.84 | 3.47 | 5.60 | BBB/Baa1/ | банки | |
| RTM-11 CLN | 125 \$ | 12.00 | 04.12.10 | | 04.03.11 | | 3.6 | | | | | | | | | | торговля | |
| Russia-15 | 2 000 \$ | 3.63 | 29.04.11 | | 29.04.15 | | 54.2 | 102.45 | -0.28 | | | | 3.03 | 1.77 | 4.09 | BBB/Baa1/BBB | гос. бумаги | |
| Russia-18 | 3 466 \$ | 11.00 | 24.01.11 | | 24.07.18 | | 93.6 | 142.94 | -0.41 | | | | 4.36 | 3.85 | 5.54 | BBB/Baa1/BBB | гос. бумаги | |
| Russia-20 | 3 500 \$ | 5.00 | 29.04.11 | | 29.04.20 | | 115.1 | 103.41 | -1.23 | | | | 4.55 | 2.42 | 7.50 | BBB/Baa1/BBB | гос. бумаги | |
| Russia-28 | 2 500 \$ | 12.75 | 24.12.10 | | 24.06.28 | | 214.4 | 178.88 | -0.97 | | | | 5.63 | 3.56 | 9.22 | BBB/Baa1/BBB | гос. бумаги | |
| Russia-30 | 21 218 \$ | 7.50 | 31.03.11 | | 31.03.30 | | 235.9 | 118.96 | -0.92 | 22558 709 | | | 4.37 | 3.15 | 5.80 | BBB/Baa1/BBB | гос. бумаги | |
| RusStandard-11 | 350 \$ | 8.63 | 05.05.11 | | 05.05.11 | | 5.7 | 101.40 | 0.09 | | | | 5.58 | 4.25 | 0.46 | V+/Ba3/B+ | банки | |
| RusStandard-15 | 200 \$ | 8.88 | 16.12.10 | 16.12.10 | 16.12.15 | 1.0 | 61.9 | 96.88 | -0.03 | | | 49.19 | | 4.58 | 0.07 | V+/Ba3/B+ | банки | |
| RusStandard-16 | 200 \$ | 9.75 | 01.12.10 | | 01.12.16 | | 73.6 | | | | | | | | | V+/Ba3/B+ | банки | |
| RZD-17 | 1 500 \$ | 5.74 | 03.04.11 | | 03.04.17 | | 77.7 | | | | | | | | | BBB/Baa1/BBB | транспорт | |
| Sberbank-11 | 750 \$ | 5.93 | 14.05.11 | | 14.11.11 | | 12.1 | 103.84 | -0.06 | | | | 2.02 | 2.86 | 0.97 | BBB/Baa1/ | банки | |
| Sberbank-13 | 500 \$ | 6.48 | 15.05.11 | | 15.05.13 | | 30.4 | 106.37 | -0.29 | | | | 3.78 | 3.05 | 2.31 | BBB/Baa1/ | банки | |
| Sberbank-13-2 | 500 \$ | 6.47 | 02.01.11 | | 02.07.13 | | 32.0 | 106.48 | -0.24 | | | | 3.85 | 3.04 | 2.37 | BBB/Baa1/ | банки | |
| Sberbank-15_07 | 1 500 \$ | 5.50 | 07.01.11 | | 07.07.15 | | 56.5 | 102.86 | -0.33 | | | | 4.80 | 2.67 | 4.00 | BBB/Baa1/ | банки | |
| Sberbank-17 | 1 000 \$ | 5.40 | 24.03.11 | | 24.09.17 | | 83.5 | 99.50 | -0.29 | | | | 5.49 | 2.71 | 5.62 | BBB/Baa1/ | банки | |
| Severstal-13 | 1 250 \$ | 9.75 | 29.01.11 | | 29.07.13 | | 32.9 | 111.00 | 0.76 | | | | 5.32 | 4.39 | 2.34 | V+/Ba3/BB- | сырье | |
| Severstal-14 | 375 \$ | 9.25 | 19.04.11 | | 19.04.14 | | 41.7 | 111.12 | -0.08 | | | | 5.64 | 4.16 | 2.94 | V+/Ba3/BB- | сырье | |
| Severstal-17 | 1 000 \$ | 6.70 | 25.04.11 | | 25.10.17 | | 84.5 | | | | | | | | | V+/Ba3/BB- | сырье | |
| Sibirtelecom-11 CLN | 90 \$ | 7.70 | 24.04.11 | | 24.04.11 | | 5.3 | | | | | | | | | BB/ | телеком | |
| SINEK-15 | 250 \$ | 7.70 | 03.02.11 | | 03.08.15 | | 57.4 | 106.04 | 0.06 | | | | 6.20 | 3.63 | 3.87 | BBB-/Ba1/ | финансы | |
| Sisfin-11 | 350 \$ | 8.88 | 28.01.11 | | 28.01.11 | | 2.5 | 101.40 | 0.00 | | | | 1.89 | 4.38 | 0.20 | V-/Ba3/BB | телеком | |
| Sovkomflot-17 | 800 \$ | 5.38 | 27.04.11 | | 27.10.17 | | 84.6 | | | | | | | | | /B2/ | транспорт | |
| Tatfondbank-12 | 0 \$ | 12.00 | 02.02.11 | | 02.02.12 | | 14.8 | | | | | | | | | /B1/B | финансы | |
| TMK-11 | 600 \$ | 10.00 | 29.01.11 | | 29.07.11 | | 8.5 | 103.75 | -0.12 | | | | 4.52 | 4.82 | 0.67 | /B1/B | производство | |
| TNK-11 | 500 \$ | 6.88 | 18.01.11 | | 18.07.11 | | 8.2 | 103.20 | 0.01 | | | | 2.07 | 3.33 | 0.65 | BBB-/Baa2/BBB- | сырье | |
| TNK-12 | 500 \$ | 6.13 | 20.03.11 | | 20.09.12 | | 22.5 | | | | | | | | | BBB-/Baa2/BBB- | сырье | |
| TNK-13 | 600 \$ | 7.50 | 13.03.11 | | 13.03.13 | | 28.3 | | | | | | | | | BBB-/Baa2/BBB- | сырье | |
| TNK-15 | 500 \$ | 6.25 | 02.02.11 | | 02.02.15 | | 51.3 | 105.41 | -0.29 | | | | 4.81 | 2.96 | 3.64 | BBB-/Baa2/BBB- | сырье | |
| TNK-16 | 1 000 \$ | 7.50 | 18.01.11 | | 18.07.16 | | 69.1 | | | | | | | | | BBB-/Baa2/BBB- | сырье | |
| TNK-17 | 800 \$ | 6.63 | 20.03.11 | | 20.03.17 | | 77.2 | | | | | | | | | BBB-/Baa2/BBB- | сырье | |
| TNK-18 | 1 100 \$ | 7.88 | 13.03.11 | | 13.03.18 | | 89.2 | 115.25 | 1.84 | | | | 5.33 | 3.42 | 5.62 | BBB-/Baa2/BBB- | сырье | |
| TNK-20 | 500 \$ | 7.25 | 02.02.11 | | 02.02.20 | | 112.2 | | | | | | | | | BBB-/Baa2/BBB- | сырье | |
| TNT-10 | 60 \$ | 9.25 | 08.12.10 | | 08.12.10 | | 0.8 | | | | | | | | | | телеком | |
| TransCapitalBank-17 | 100 \$ | 10.51 | 18.01.11 | | 18.07.17 | | 81.2 | | | | | | | | | /B1/ | банки | |
| TransCreditBank-11 | 350 \$ | 9.00 | 23.12.10 | | 25.06.11 | | 7.4 | | | | | | | | | /Ba1/BB | банки | |
| Transneft-12 | 500 \$ | 6.10 | 27.12.10 | | 27.06.12 | | 19.7 | | | | | | | | | /Baa1/BBB | сырье | |
| Transneft-12-2 | 700 € | 5.38 | 27.12.10 | | 27.06.12 | | 19.7 | | | | | | | | | /Baa1/BBB | сырье | |
| Transneft-13 | 600 \$ | 7.70 | 07.02.11 | | 07.08.13 | | 33.2 | | | | | | | | | /Baa1/BBB | сырье | |
| Transneft-14 | 1 300 \$ | 5.67 | 05.03.11 | | 05.03.14 | | 40.2 | | | | | | | | | /Baa1/BBB | сырье | |
| Transneft-18 | 1 050 \$ | 8.70 | 07.02.11 | | 07.08.18 | | 94.1 | | | | | | | | | /Baa1/BBB | сырье | |
| Trust-12 CLN | 20 \$ | 11.50 | 06.03.11 | | 06.09.12 | | 22.0 | | | | | | | | | CCC/Caa1/ | банки | |
| URSA-11-1 | 130 \$ | 12.00 | 30.12.10 | | 30.12.11 | | 13.7 | | | | | | | | | V+/Ba3/ | банки | |
| URSA-11-2 | 300 € | 8.30 | 16.11.10 | | 16.11.11 | | 12.2 | | | | | | | | | V+/Ba3/ | банки | |
| UTK-13 CLN | 3 500 R | 9.00 | 04.12.10 | 04.06.11 | 04.06.13 | 7.0 | 31.1 | | | | | | | | | /B1/B | телеком | |
| VEB-17 | 600 \$ | 5.45 | 22.05.11 | | 22.11.17 | | 85.5 | | | | | | | | | BBB/Baa1/BBB | банки | |
| VEB-20 | 1 600 \$ | 6.90 | 09.01.11 | | 09.07.20 | | 117.5 | | | | | | | | | BBB/Baa1/BBB | банки | |
| VEB-25 | 1 000 \$ | 6.80 | 22.05.11 | | 22.11.25 | | 182.9 | | | | | | | | | BBB/Baa1/BBB | банки | |
| Vimpelcom-11 | 300 \$ | 8.38 | 22.04.11 | | 22.10.11 | | 11.4 | 105.32 | -0.07 | | | | 2.58 | 3.98 | 0.90 | /Ba2/BB+ | телеком | |
| Vimpelcom-13 | 1 000 \$ | 8.38 | 30.04.11 | | 30.04.13 | | 29.9 | | | | | | | | | /Ba2/BB+ | телеком | |
| Vimpelcom-16 | 600 \$ | 8.25 | 23.11.10 | | 23.05.16 | | 67.2 | 109.24 | -0.20 | | | | 6.25 | 3.78 | 4.30 | /Ba2/BB+ | телеком | |
| Vimpelcom-18 | 1 000 \$ | 9.13 | 30.04.11 | | 30.04.18 | | 90.8 | | | | | | | | | /Ba2/BB+ | телеком | |
| Vostok Express Bank-17 | 43 \$ | 11.00 | 27.12.10 | | 27.06.17 | | 80.5 | | | | | | | | | /B2/ | банки | |
| VTB N-W-15 | 400 \$ | 6.20 | 29.03.11 | | 29.09.15 | | 59.3 | 95.90 | -0.19 | | | | 7.21 | 3.23 | 4.08 | BBB/Baa1/ | банки | |
| VTB-11 | 450 \$ | 7.50 | 12.04.11 | | 12.10.11 | | 11.0 | 104.62 | -0.05 | | | | 2.33 | | | | | |

Департамент по операциям с долговыми инструментами

Исполнительный директор, руководитель департамента

Борис Гинзбург, ginzburgbi@uralsib.ru

Управление продаж и торговли

Руководитель управления

Сергей Шемардов, she_sa@uralsib.ru

Управление продаж

Коррадо Таведжиа, taveggiac@uralsib.ru
Елена Довгань, dov_en@uralsib.ru
Анна Карпова, karpovaam@uralsib.ru
Дмитрий Попов, popovdv@uralsib.ru
Дэниэл Фельцман, feltsmad@uralsib.ru
Екатерина Кочемазова, kochemazovaea@uralsib.ru

Управление торговли

Андрей Борисов, bor_av@uralsib.ru
Вячеслав Чалов, chalovvg@uralsib.ru
Наталья Храброва, khrabrovann@uralsib.ru

Управление по рынкам долгового капитала

Корпоративные выпуски

Артемий Самойлов, samojlova@uralsib.ru
Виктор Орехов, ore_vv@uralsib.ru
Дарья Союшкина, sonyushkinada@uralsib.ru
Алексей Чекушин, chekushinay@uralsib.ru

Региональные выпуски

Кирилл Иванов, ivanovkv@uralsib.ru
Александр Маргеев, margeevas@uralsib.ru

Сопровождение проектов

Гюзель Тимошкина, tim_gg@uralsib.ru
Галина Гудыма, gud_gi@uralsib.ru
Наталья Грищенко, grischenkovane@uralsib.ru
Антон Кулаков, kulakovak@uralsib.ru

Аналитическое управление

Руководитель управления

Константин Чернышев, che_kb@uralsib.ru

Дирекция анализа долговых инструментов

Руководитель Дмитрий Дудкин, dudkindi@uralsib.ru

Заместитель руководителя управления

Вячеслав Смольянинов, smolyaninovv@uralsib.ru

Долговые обязательства

Дмитрий Дудкин, dudkindi@uralsib.ru
Надежда Мырсыкова, myrsikovanv@uralsib.ru
Мария Радченко, radchenkomg@uralsib.ru
Ольга Стерина, sterinaoa@uralsib.ru
Юрий Голбан, golbanyv@uralsib.ru

Стратегия/Политика

Крис Уифер, cweafer@uralsib.ru
Вячеслав Смольянинов, smolyaninovv@uralsib.ru
Леонид Слипченко, slipchenkola@uralsib.ru

Экономика

Алексей Девятов, devyatovae@uralsib.ru
Наталья Майорова, mai_ng@uralsib.ru
Ольга Стерина, sterinaoa@uralsib.ru

Банки

Леонид Слипченко, slipchenkola@uralsib.ru
Наталья Майорова, mai_ng@uralsib.ru
Наталья Березина, berezinana@uralsib.ru

Анализ рыночных данных

Вячеслав Смольянинов, smolyaninovv@uralsib.ru
Василий Дегтярев, degtyarevm@uralsib.ru
Дмитрий Пуш, pushds@uralsib.ru

Нефть и газ

Алексей Кокин, kokinav@uralsib.ru
Юлия Новиченкова, novichenkova@uralsib.ru
Ирина Булкина, bulkinaiv@uralsib.ru

Электроэнергетика

Матвей Тайц, tai_ma@uralsib.ru
Александр Селезнев, seleznevae@uralsib.ru

Металлургия/Горнодобывающая промышленность

Дмитрий Смолин, smolindv@uralsib.ru
Николай Сосновский, sosnovskyno@uralsib.ru

Телекоммуникации/Медиа/ Информационные технологии

Константин Чернышев, che_kb@uralsib.ru
Константин Белов, belovka@uralsib.ru

Минеральные удобрения/ Машиностроение/Транспорт

Анна Куприянова, kupriyanovaa@uralsib.ru
Ирина Иртегова, irtegovais@uralsib.ru

Потребительский сектор/Недвижимость

Тигран Оганесян, hovhannisyan@uralsib.ru
Александр Шелестович, shelestoviav@uralsib.ru

Редакторская группа

Английский язык

Джон Уолш (англ. яз.), walshj@uralsib.ru,
Тимоти Халл, hallt@uralsib.ru
Пол Де Витт, dewittpd@uralsib.ru
Хиссам Латиф, latifh@uralsib.ru

Дизайн

Ангелина Шабаринова, shabarinovav@uralsib.ru

Русский язык

Андрей Пятигорский, pya_ae@uralsib.ru
Евгений Гринкруг, grinkruges@uralsib.ru
Ольга Симкина, sim_oa@uralsib.ru
Даниил Хавронюк, khavronyukdo@uralsib.ru
Полина Воробьева, vorobievapa@uralsib.ru
Екатерина Трофилеева, trofileevaeg@uralsib.ru

Настоящий бюллетень предназначен исключительно для информационных целей. Ни при каких обстоятельствах он не должен использоваться или рассматриваться как оферта или предложение делать оферты. Несмотря на то что данный материал был подготовлен с максимальной тщательностью, УРАЛСИБ не дает никаких прямых или косвенных заверений или гарантий в отношении достоверности и полноты включенной в бюллетень информации. Ни УРАЛСИБ, ни агенты компании или аффилированные лица не несут никакой ответственности за любые прямые или косвенные убытки от использования настоящего бюллетеня или содержащейся в нем информации. Все права на бюллетень принадлежат ООО «УРАЛСИБ Кэпитал», и содержащаяся в нем информация не может воспроизводиться или распространяться без предварительного письменного разрешения. © УРАЛСИБ Кэпитал 2010