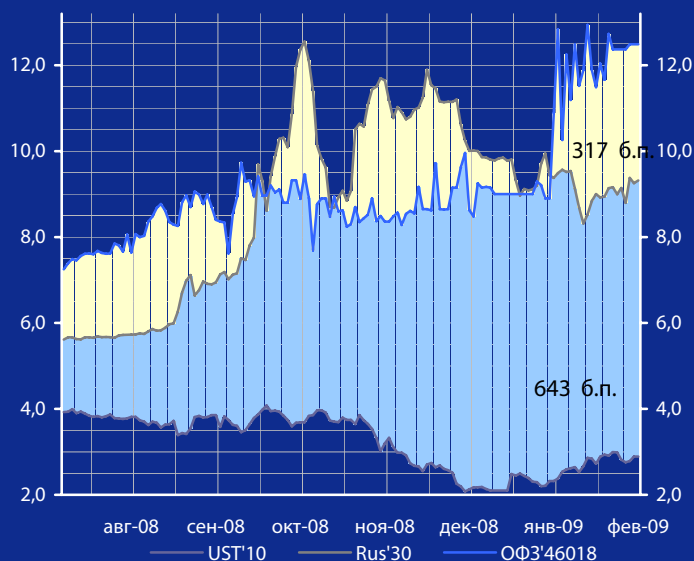
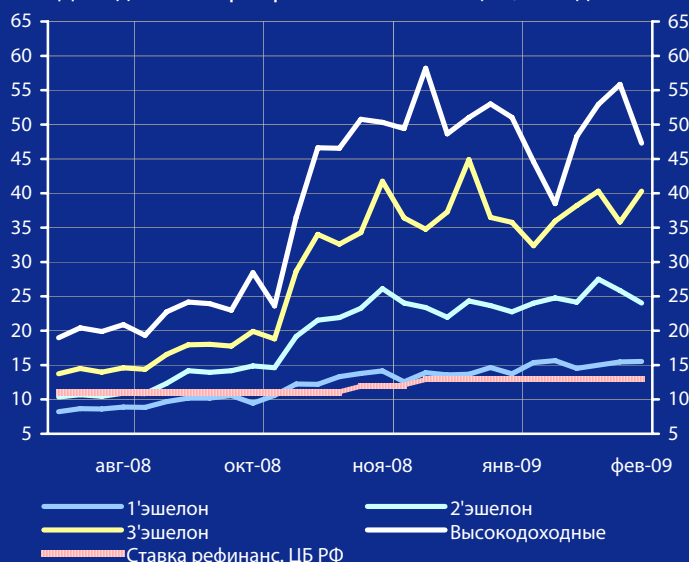


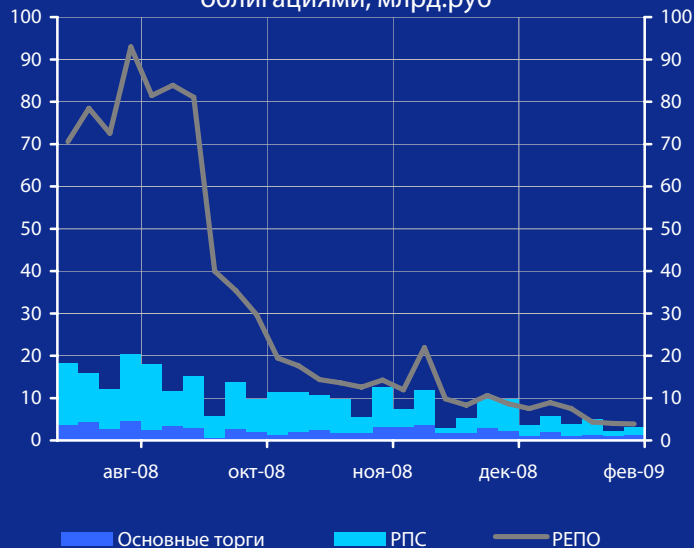
Доходность UST'10, Rus'30 и ОФЗ'46018, %



Доходность корпоративных облигаций, % годовых



Обороты торгов корпоративными облигациями, млрд.руб



# Панорама

## Краткий обзор долговых рынков

Вторник 17 февраля 2009 года

### Ключевые индикаторы рынка

Тикер	16 фев	3м max	3м min	12м max	12м min
UST'10, %	2,89	3,65	2,08	4,27	2,08
Rus'30, %	9,32	11,90	8,31	12,55	5,22
ОФЗ'46018,%	12,49	12,94	8,28	12,94	6,79
Libor \$ 3М,%	1,25	2,24	1,08	4,82	1,08
Euribor 3М,%	1,93	4,19	1,93	5,39	1,93
Mibor 3М,%	25,01	30,88	20,68	30,88	6,14
EUR/USD	1,277	1,436	1,254	1,599	1,245
USD/RUR	35,20	36,29	27,32	36,29	23,14

### Мировые рынки облигаций

В понедельник торги на рынках США не проводились по случаю празднования Дня президентов. На торгах UST сегодня в Токио доходность treasuries вновь начала снижаться. [См. стр. 3](#)

### Суверенные облигации РФ

В связи с выходным днем в США в понедельник, активность торгов в секторе суверенных еврооблигаций РФ вчера была крайне низкой. При этом доходности госбумаг РФ в результате торгов изменились разнонаправлено. [См. стр. 3](#)

### Корпоративные рублевые облигации

В понедельник на торгах корпоративными облигациями и облигации РИМОВ наблюдались продажи при снижении оборота торгов на 30% по сравнению с пятницей – до 3,2 млрд. руб. [См. стр. 4](#)

### Новости дня

Промышленное производство РФ в январе 09/08 гг. упало на рекордные 16,0%, снижение к предыдущему месяцу составило 19,9%, сообщил Росстат. [См. стр. 2](#)

### Календарь событий сегодня

Великобритания: Розничные цены за январь  
 Еврозона: Сальдо торгового баланса за декабрь  
 США: Индекс деловой активности за февраль  
 США: Индекс рынка жилья за февраль [См. стр. 5](#)

### Макроэкономические индикаторы РФ

			Изменение
ВВП ( к тому же периоду прошлого года)	5,6% (2008г.)	8,1% (2007 г.)	-2,5%
Инфляция (индекс потребительских цен)	2,4% (январ. 2009г.)	2,3% (январ. 2008г.)	
Денежная база (млрд. руб.)	4331,1 (01.02.09)	5578,7 (01.01.09)	-1247,6
Международные резервы (\$, млрд.)	383,5 (06.02.09)	386,9 (01.02.09)	-3,4
Остатки на к/с банков *)	389,6	389,2	0,4
Депозиты банков в ЦБ *)	106,0	107,7	-1,7
Сальдо операций ЦБ РФ *)	-530,1	-530,1	0,0
*) в млрд. руб. на дату	(17.02.09)	(16.02.09)	

## Макроэкономика и банковская система

**Промышленное производство РФ** в январе 09/08 гг. упало на рекордные 16,0%, снижение к предыдущему месяцу составило 19,9%, сообщил Росстат. Минэкономразвития ждет снижения ВВП РФ в 2009 г. на 0,2% и спада промпроизводства в 5,7%.

**Размер антикризисных мер**, включая поддержку банковского сектора, еще не определен, сказал Кудрин. По его словам, пакет кредитов частным банкам в размере 325 млрд. руб., одобренный в прошлом году, будет увеличен на 70 млрд. руб. При этом банк ВТБ получит 200 млрд. руб. в виде капитала или кредита.

**Инфляция** в России в 2009 г может достичь 14% в силу серьезного использования Резервного фонда – высказал свое мнение А.Кудрин. Ранее инфляция в РФ в 2009 г оценивалась Минэкономразвития в 13%.

**Дефицита поставок нефти** может возникнуть в 2010 г. - сообщило Международное энергетическое агентство. Сейчас спрос очень низкий, но когда экономика начнет расти, в 2010 г. и впоследствии, мы можем столкнуться с серьезным дефицитом поставок, если не будут произведены капиталовложения - сказал исполнительный директор агентства.

**Экспорт нефти** российскими компаниями будет сокращен на 16 млн. т, если государство решит выкупить этот объем в госрезерв, сказал вице-ремьер Игорь Сечин. «Мы готовимся к сессии ОПЕК, она должна пройти в марте, изучаем возможности резервирования», - добавил он.

**В.Путин** подписал постановление о предоставлении госгарантий по кредитам предприятий, которые будут обеспечивать 50% кредита, привлекаемого предприятием в российских банках на срок от 6 месяцев до 5 лет.

## Новости рынка облигаций

**Группа «ГАЗ»:** Райффайзенбанк назначено агентом по реструктуризации обязательств по облигационному займу ООО «ГАЗ-Финанс». Группа «ГАЗ» планирует обратиться к инвесторам с предложением о реструктуризации своих обязательств по облигационному займу.

**ООО «Кубанская Нива»** 26 февраля разместит на аукционе облигации 1 серии объемом 600 млн. руб. на 5 лет. Компания занимается оптовой торговлей, акционером является частное лицо.

**ОАО «РТК-ЛИЗИНГ»** утвердило решение о выпуске облигаций серии 06, говорится в сообщении компании. Объем выпуска составит 3 млрд. руб. срок обращения бумаг - 4 года. Выпуск будет размещаться по открытой подписке по номиналу.

**ООО «Недвижимость пенсионного фонда»** приняло решение о размещении облигаций серии 01 объемом 75 млн. руб. со сроком обращения 10 лет. Ставка купона установлена в размере 5% годовых. Андеррайтером выпуска выступает ВБРР.

## Новости эмитентов

**Группа ЛСР** увеличила чистую прибыль по РСБУ в 2008 г. до 6,0 млрд. руб. против 4,9 млрд. руб. в 2007 г. Выручка компании выросла до 48,5 млрд. руб. с 35,8 млрд. руб. годом ранее, EBITDA - до 15,2 с 9,5 млрд. руб. Публикация консолидированной отчетности группы ЛСР по МСФО запланирована на апрель 2009 г.

**Дальсвязь** рассчитывает в 2009 г. увеличить выручку по РСБУ до 13,5 млрд. руб. при условии развития новых услуг связи и сохранения доминирующего положения на региональном рынке. По итогам прошлого года Дальсвязь ожидает получить выручку в 12,3 млрд. руб. Для роста выручки компания планирует увеличить абонентскую базу широкополосного доступа в интернет до 394 тыс. пользователей и удержать ARPU на уровне не менее 806 руб.

**АФК «Система»** намерена до 10 марта передать 60% акций «Ситроникса» в залог под кредит ВЭБа на \$230 млн.

**Газпром:** среднесуточная добыча компании к середине февраля составила 1445,8 млн. куб. м, сообщает Интерфакс. В среднем этот показатель на 13,3% ниже, чем среднесуточная добыча февраля 2008 г. Таким образом, добыча Газпрома по итогам года может составить 511-495 млрд. куб. м против 549,7 млрд. куб. м в 2008 г.

**Гражданские самолеты Сухого (ГСС)** разместят 255 тыс. акций в пользу швейцарской компании World's Wing S.A. по цене \$719,11 за акцию (стоимость данного пакета составляет \$183 млн.). Ранее Правительство РФ одобрило заявку швейцарской компании на приобретение 25% плюс 1 акция ГСС.

**НГК «Итера»** планирует в апреле 2009 г. завершить сделку по продаже двух нефтяных активов - ОАО «Транс-Ойл» и ОАО «Инга» за \$300 млн., сообщил председатель правления компании Владимир Макеев. Он добавил, что Итера в 2009 г. сохранит добычу газа на уровне 2008 г., но снизит инвестиции по основным проектам.

**Нитол:** Роснано поможет производителю кремния получить кредиты на 12 млрд. руб., пишут Ведомости. 4,5 млрд. руб. - кредит от Роснано, 3 млрд. руб. - кредит Альфа-банка под поручительство госкорпорации (будут выданы в I-II кварталах 2009 г.). Кроме того, Альфа-банк, если потребуется, привлечет с рынка еще до 4,5 млрд. руб. для финансирования Нитола.

**ЗАО «Мосмарт»** сегодня должно направить документы в ФСФР на регистрацию допэмиссии акций. Основные акционеры компании Михаил Безелянский и Андрей Шелухин иницируют допэмиссию на 2,5 млрд. руб., чтобы она смогла рефинансировать задолженность (на конец 2008 г. - около 3,609 млрд. руб.).

**Аптечная сеть 36,6:** основными претендентами на 51,8% акций холдинга «Верофарм», предложившие за контрольный пакет \$210-230 млн., являются фонды прямых инвестиций Russia Partners Management LLC, Penta Investments, Capital Growth Asset Management, Invest AG и немецкий фармхолдинг Stada Arzneimittel, пишет «Ъ».

*По материалам газет «Ведомости», «Коммерсант», а также Reuters, interfax.ru, prime-tass.ru, rbc.ru, akm.ru, cbonds.info и др.*

### Облигации казначейства США

В понедельник торги на рынках США не проводились по случаю празднования Дня президентов. Напомним, несмотря на высокую волатильность торгов US treasuries, казначейские бумаги закончили неделю снижением доходности - UST'10 - на 10 б.п. - до 2,89%, доходность UST'30 снизилась на 2 б.п. - до 3,68%. При этом на торгах UST сегодня в Токио понижательный тренд, наметившийся в конце прошлой неделе из-за опасений по поводу избыточного предложения госбумаг США, был сломлен, и доходность treasuries вновь начала снижаться. Так, доходность UST'10 снизилась на 8 б.п. - до 2,81%. Причинами покупок treasuries стали публикация негативной статистики Японии и заявления агентства Moody's о возможном снижении рейтингов европейских банков, имеющих дочерние представительства в Восточной Европе. Согласно докладу правительства Японии, в октябре-декабре прошлого года ВВП страны упал на 12,7% в годовом исчислении - спад в Японии уже в три раза глубже, чем в Америке. Таким образом опасения об углублении глобальной рецессии снова вышли на первый план, и инвесторы вновь принялись за покупку «защитных» активов.

На этой неделе мы ожидаем сохранения волатильности treasuries в связи с неоднозначностью экономической ситуации в мире. С одной стороны подписываемый на текущей неделе пакет экономических стимулов Обамой стоимостью \$787 млрд. резко увеличит предложение UST на рынке, с другой стороны новые порции негативной статистики заставляют инвесторов уходить в максимально безрисковые активы, в которых все видят US treasuries. Подобный замкнутый круг надувает пузырь на рынке UST, и если надежды инвесторов не оправдаются по восстановлению экономики США, инвесторы по всему миру понесут еще более серьезные убытки.

В четверг казначейство США опубликует график аукционов UST на следующую неделю - ожидается, что инвесторам будут предложены новые выпуски UST на \$97 млрд.

### Суверенные еврооблигации РФ

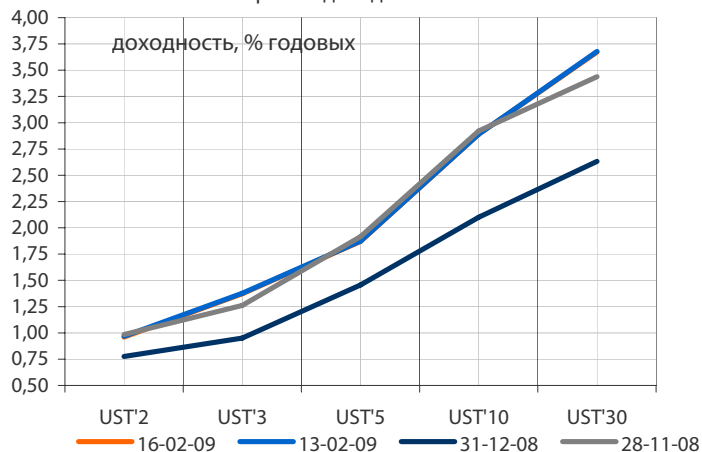
В связи с выходным днем в США в понедельник, активность торгов в секторе суверенных еврооблигаций РФ вчера была крайне низкой. При этом доходности госбумаг РФ в результате торгов изменились разнонаправленно - доходность Rus'30 выросла на 6 б.п. - до 9,32%, а доходность выпуска Rus'28, наоборот, снизилась на 6 б.п. и составила 9,29%. Спрэд между российскими и американскими бумагами (Rus'30 и UST'10) расширился до 643 б.п.

Мы ожидаем, что динамика гособлигаций развивающихся стран в ближайшее время будет негативной из-за опасения усугубления рецессии в развитых странах. При этом, из-за отсутствия существенных резервов у большинства стран ЕМ, они будут не в состоянии продерживать падение спроса.

### Корпоративные еврооблигации

На рынке корпоративных евробондов также активность инвесторов была минимальной. Вчерашние торги завершились разнонаправленным движением котировок. С одной стороны, резкое падение промпроизводства в России в январе вновь дало повод инвесторам играть на понижение рубля, сделав вновь привлекательным валютные еврооблигации. Вместе с тем, низкая доходность коротких бумаг значительно ограничивала покупки инвесторов.

Кривые доходности UST



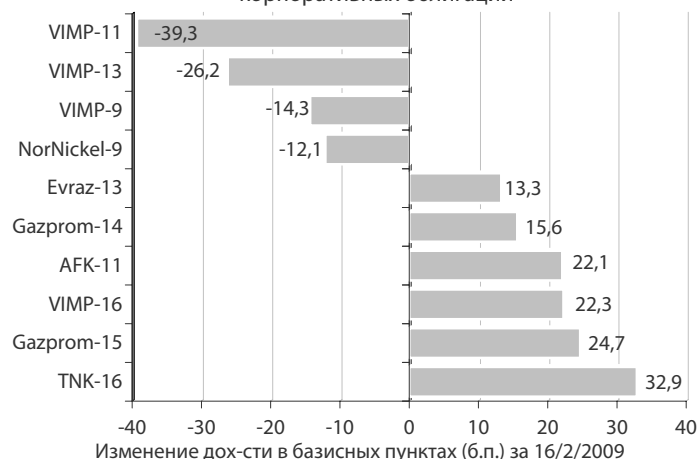
Индикатор	16 фев	3-мес		12-мес	
		макс.	мин.	макс.	мин.
UST'2 Ytm, %	0,96	1,28	0,65	3,04	0,65
UST'5 Ytm, %	1,87	2,27	1,26	3,76	1,26
UST'10 Ytm, %	2,89	3,65	2,08	4,27	2,08
Rus'30	9,32	11,90	8,31	12,55	5,22
спрэд к UST'10	642,60	919,00	564,60	919,00	126,40
Rus'28 Ytm, %	9,29	11,46	9,12	11,46	5,82
спрэд к UST'10	639,50	904,80	612,90	904,80	167,90

Динамика спреда Rus'28 и Rus'30 к UST'10



Динамика спреда Rus'28 и Rus'30, б.п.

Лидеры падения и роста рынка валютных корпоративных облигаций

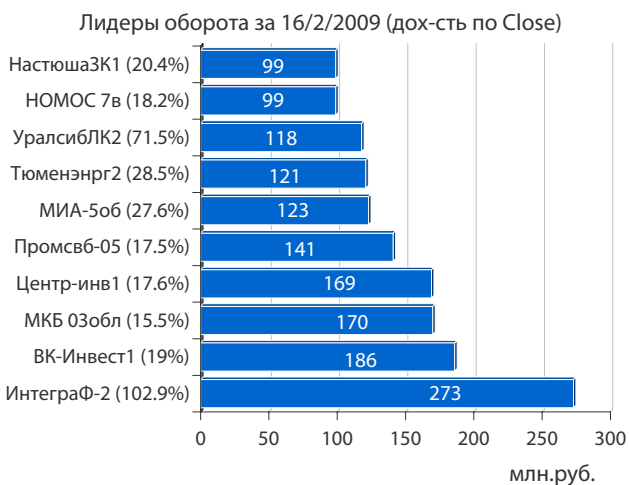
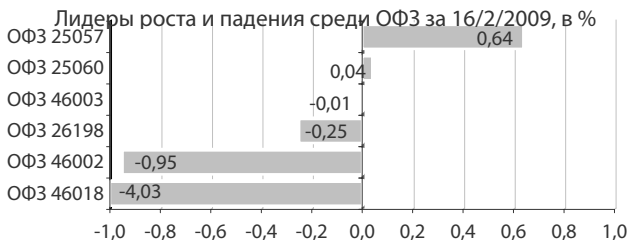
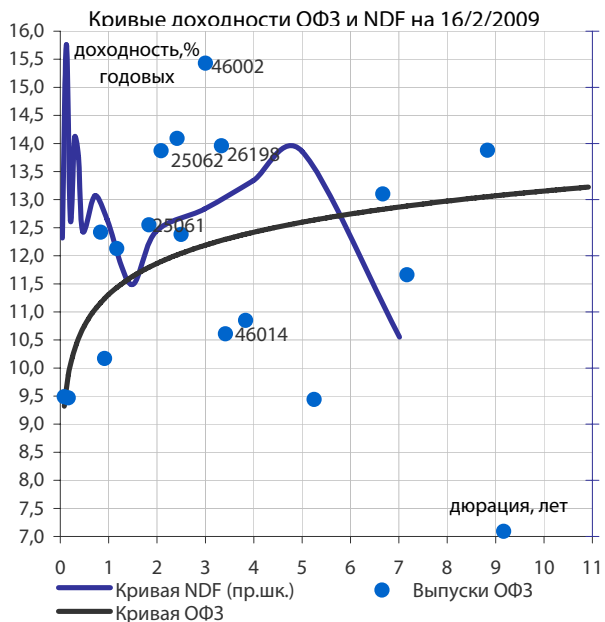


## Облигации федерального займа

- Торги ОФЗ в понедельник практически не отличались от торгового дня пятницы – незначительные объемы торгов (дневной оборот в секторе ОФЗ составил всего 55 млн. руб.) при низкой активности инвесторов – всего было заключено 15 сделок с ОФЗ.
- Структура торгов по выпускам остается неизменной уже несколько месяцев – по коротким выпускам, несмотря на крайне низкую доходность, стоят биды, по выпускам с дюрацией более 1 – 2 года наблюдаются точечные продажи бумаг.
- Наибольшая активность была сосредоточена в 4 выпусках ОФЗ – наблюдались покупки в коротком ОФЗ 25060 и ОФЗ 27026, некоторое снижение показали выпуски ОФЗ 46002 и ОФЗ 26198 с погашением в 2012 г.
- Спрос на низкодоходные ОФЗ в основном формируют госбанки, имеющие доступ к более дешевым деньгам. Для остальных игроков ввиду дорого фондирования сектор ОФЗ остается крайне непривлекательным.

## Корпоративные облигации и РИМОВ

- В понедельник на торгах корпоративными облигациями и облигациями РИМОВ наблюдались продажи при снижении оборота торгов на 30% по сравнению с пятницей – до 3,2 млрд. руб.
- Рынок рублевого долга по-прежнему находится в зависимости от валютного рынка и курса рубля. Опубликованные данные вчера по падению промышленного производства в РФ за январь до уровня 2002 г. свели на нет все позитивные настроения инвесторов, сформировавшие положительный тренд рублевого рынка на прошлой неделе. В результате негативная статистика позволила инвесторам взять реванш на валютном рынке, спровоцировав продажи на рынке облигаций и акций.
- В лидерах торгов, как и прежде, оказались облигации банков, входящих в ломбардный список ЦБ, и используемые в качестве инструмента фондирования. Однако максимальный объем торгов прошел по бумагам Группы «Интегра» - на фоне значительного падения объемов добычи Газпрома (данные были опубликованы вчера), инвесторы ожидают резкого снижения спроса на нефтесервисные услуги, оказываемые Группой.
- Сегодня состоится выплата купона и погашение выпуска Отечественные лекарства-Финанс, 2 – в связи с высокой долговой нагрузкой компании своевременное исполнение обязательств эмитентом вызывает у нас опасение.
- Сегодня мы ожидаем продолжения снижения рынка рублевых облигаций на фоне ослабления рубля. В среднесрочной перспективе мы также не ожидаем восстановления рынка – негативная статистика вызывает падение курса национальной валюты. При этом нарастающая инфляция (вчера министром финансов был озвучен новый прогноз по инфляции на 2009 г. – 14%), а также поддержка рубля заставляет ЦБ ограничивать рублевую ликвидность, что в конечном итоге приводит к росту ставок на рублевые ресурсы. Обостряют ситуацию налоговые платежи на этой неделе. Проведение аукционов по предоставлению беззалоговых кредитов на сумму 430 млрд. руб. в течение недели ситуацию с рублевой ликвидностью коренным образом исправить не смогут – ставка по 3-месячным кредитам на вчерашнем аукционе превышала 17% годовых.



\* доходность свыше 100% годовых не приводится

**Выплаты купонов**

вторник 17 февраля 2009 г.	760,27	млн. руб.
□ Отечественные лекарства-Финанс, 2	32,41	млн. руб.
□ ТМК, 3	239,35	млн. руб.
□ Юниаструм Банк, 1	54,85	млн. руб.
□ Татфондбанк, 3	43,94	млн. руб.
□ М-ИНДУСТРИЯ, 1	61,08	млн. руб.
□ Виктория-Финанс, 2	81,45	млн. руб.
□ Митлэнд Фуд Групп, 1	37,40	млн. руб.
□ Москоммерцбанк, 2	186,99	млн. руб.
□ Калужская область, 34003	22,81	млн. руб.

среда 18 февраля 2009 г.	5 099,36	млн. руб.
□ Россельхозбанк, 2	136,99	млн. руб.
□ ТД Копейка (ОАО), 2	86,76	млн. руб.
□ Сибирская Аграрная Группа, 1	11,97	млн. руб.
□ ТД Копейка (ОАО), 3	97,72	млн. руб.
□ Газпром, 9	180,25	млн. руб.
□ ОХЗ-инвест, 1	32,54	млн. руб.
□ СУ-155 Капитал, 3	194,46	млн. руб.
□ Россия, 46021	4 001,80	млн. руб.
□ Рэйл Лизинг Финанс, 1	7,39	млн. руб.
□ НОМОС-БАНК, 8	139,56	млн. руб.
□ Банк Союз, 4	145,11	млн. руб.
□ Хортекс-Финанс, 1	64,82	млн. руб.

четверг 19 февраля 2009 г.	2 448,97	млн. руб.
□ Центртелеком, 4	389,03	млн. руб.
□ Адаманти-Финанс, 2	79,78	млн. руб.
□ АГроСоюз, 1	16,56	млн. руб.
□ Мкапитал (Столичные гастрономы), 1	64,32	млн. руб.
□ Парнас-М, 2	26,93	млн. руб.
□ Россельхозбанк, 3	366,00	млн. руб.
□ Администрация города Томска, 34001	7,86	млн. руб.
□ Россия, 34002(ГСО-ППС)	264,30	млн. руб.
□ Россия, 39003(ГСО-ФПС)	1 234,20	млн. руб.

пятница 20 февраля 2009 г.	581,71	млн. руб.
□ Ипотечный агент АИЖК 2008-1, 1А	130,05	млн. руб.
□ АПК Аркада, 2	28,03	млн. руб.
□ Марий Эл, 31005	10,40	млн. руб.
□ АЛПИ-Инвест, 1	134,63	млн. руб.
□ Ногинский район, 25002	25,56	млн. руб.
□ Корпорация железобетон, 1	34,90	млн. руб.
□ Россельхозбанк, 6	218,15	млн. руб.

суббота 21 февраля 2009 г.	125,34	млн. руб.
□ Русь-Банк, 2	125,34	млн. руб.

воскресенье 22 февраля 2009 г.	47,98	млн. руб.
□ Иркутская область, 31005	47,98	млн. руб.

**Планируемые выпуски облигаций**

среда 18 февраля 2009 г.	13,00	млрд. руб.
□ Москва, 59 (доразмещение)	13,00	млрд. руб.

четверг 26 февраля 2009 г.	0,60	млрд. руб.
□ Кубанская Нива, 01	0,60	млрд. руб.

**Погашения и оферты**

вторник 17 февраля 2009 г.	2,82	млрд. руб.
□ Отечественные лекарства-Фина	погашение	1,30 млрд. руб.
□ Юниаструм Банк, 1	погашение	1,00 млрд. руб.
□ Далур-Финанс, 1	оферта	0,52 млрд. руб.

среда 18 февраля 2009 г.	11,00	млрд. руб.
□ ТД Копейка (ОАО), 2	оферта	4,00 млрд. руб.
□ Трансмашхолдинг, 2	оферта	4,00 млрд. руб.
□ Москоммерцбанк, 2	оферта	3,00 млрд. руб.

четверг 19 февраля 2009 г.	18,00	млрд. руб.
□ Банк Русский стандарт, 6	оферта	6,00 млрд. руб.
□ Красный Богатырь, 1	оферта	2,00 млрд. руб.
□ Россия, 34002(ГСО-ППС)	погашение	10,00 млрд. руб.

пятница 20 февраля 2009 г.	3,20	млрд. руб.
□ Митлэнд Фуд Групп, 1	оферта	1,00 млрд. руб.
□ БАНАНА-МАМА, 2	оферта	1,50 млрд. руб.
□ АПК Аркада, 2	погашение	0,70 млрд. руб.

вторник 24 февраля 2009 г.	6,00	млрд. руб.
□ НОМОС-БАНК, 8	оферта	3,00 млрд. руб.
□ Банк Союз, 4	оферта	3,00 млрд. руб.

среда 25 февраля 2009 г.	6,20	млрд. руб.
□ Россельхозбанк, 6	оферта	5,00 млрд. руб.
□ АПК ОГО, 2	погашение	1,20 млрд. руб.

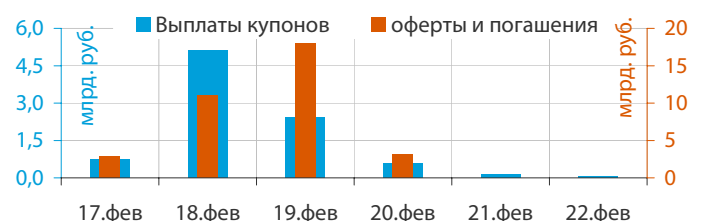
четверг 26 февраля 2009 г.	8,10	млрд. руб.
□ СУ-155 Капитал, 3	оферта	3,00 млрд. руб.
□ Жилсоципотека-Финанс, 3	оферта	1,50 млрд. руб.
□ ОМЗ, 4	погашение	0,90 млрд. руб.
□ ВМК-Финанс, 1	погашение	0,20 млрд. руб.
□ Амурметалл, 1	погашение	1,50 млрд. руб.
□ Мельничный комбинат, 1	погашение	1,00 млрд. руб.

пятница 27 февраля 2009 г.	8,50	млрд. руб.
□ Мкапитал, 1	оферта	1,50 млрд. руб.
□ ТКК-6-Инвест, 1	оферта	2,00 млрд. руб.
□ МежПромБанк, 1	оферта	3,00 млрд. руб.
□ Метзавод им. А.К. Серова, 1	погашение	2,00 млрд. руб.

понедельник 2 марта 2009 г.	0,70	млрд. руб.
□ КБК Черемушки, 1	погашение	0,70 млрд. руб.

вторник 3 марта 2009 г.	1,80	млрд. руб.
□ Искрасофт, 2	оферта	0,30 млрд. руб.
□ Лебедянский, 2	оферта	1,50 млрд. руб.

среда 4 марта 2009 г.	1,50	млрд. руб.
□ Макромир-Финанс, 1	оферта	1,00 млрд. руб.
□ Мортон-PCO, 1	оферта	0,50 млрд. руб.



**вторник 17 февраля 2009 г.**

- 02:50 Япония: Индекс деловой активности в секторе услуг за декабрь
- 12:30 Великобритания: Индекс розничных цен за исключением выплат по ипотечным закладным за январь Прогноз - 2.1%
- 12:30 Великобритания: Розничные цены за январь Прогноз - -1.5% м/м, -0.2% г/г
- 12:30 Великобритания: Гармонизированный индекс потребительских цен за январь Прогноз - -1.1% м/м, 2.6% г/г
- 13:00 Еврoзона: Индекс экономических ожиданий за февраль Прогноз - -25.0
- 13:00 Еврoзона: Сальдо торгового баланса за декабрь
- 16:30 США: Индекс деловой активности за февраль Прогноз - -30.0
- 17:00 США: Покупка ценных бумаг по данным Казначейства за декабрь Прогноз - -\$20 млрд.
- 21:00 США: Индекс рынка жилья за февраль Прогноз - 8

**среда 18 февраля 2009 г.**

- 08:00 Япония: Индекс совпадающих индикаторов за декабрь
- 08:00 Япония: Индекс опережающих индикаторов за декабрь
- 12:30 Великобритания: Протоколы заседания Банка Англии.
- 14:00 Великобритания: Баланс заказов по данным Конфедерации Британских Промышленников за февраль Прогноз - -45%
- 15:00 США: Индекс рефинансирования за неделю до 14 февраля
- 16:30 США: Цены на экспорт за январь
- 16:30 США: Цены на импорт за январь Прогноз - -1.5%
- 16:30 США: Разрешения на строительство за январь Прогноз - 0.528 млн.
- 16:30 США: Начало строительства за январь Прогноз - 0.530 млн.
- 17:15 США: Использование производственных мощностей за январь Прогноз - 72.4
- 17:15 США: Промышленное производство за январь Прогноз - -1.3%

**четверг 19 февраля 2009 г.**

- 06:30 Япония: Решение по процентной ставке Банка Японии. Прогноз - 0.10%
- 09:00 Япония: Ежемесячный экономический Отчет Банка Японии.
- 12:30 Великобритания: Чистый объем заемных средств за январь Прогноз - -stg7.0B
- 16:30 США: Стержневой индекс производственных цен за январь Прогноз - 0.1%
- 16:30 США: Индекс производственных цен за январь Прогноз - 0.2%
- 16:30 США: Заявки на пособие по безработице за неделю до 14 февраля Прогноз - 620 тыс.
- 18:00 США: Индекс деловой активности за февраль Прогноз - -25.1
- 18:00 США: Индекс опережающих индикаторов за январь Прогноз - 0.1%
- 18:30 США: Данные по запасам нефти, нефтепродуктов и газа

**пятница 20 февраля 2009 г.**

- 02:50 Япония: Индекс деловой активности в промышленном секторе за декабрь Прогноз - -2.7%
- 02:50 Япония: Протоколы заседания Банка Японии от 21-22 января.
- 11:30 Германия: Индекс деловой активности в секторе услуг за февраль Прогноз - 45.0
- 11:30 Германия: Индекс деловой активности в производственном секторе за февраль Прогноз - 32.5
- 12:00 Еврoзона: Индекс деловой активности в секторе услуг за февраль Прогноз - 42.6
- 12:00 Еврoзона: Индекс деловой активности в производственном секторе за февраль Прогноз - 35.0
- 12:30 Великобритания: Розничные продажи за январь
- 16:30 США: Стержневой индекс потребительских цен за январь Прогноз - 0.1%
- 16:30 США: Индекс потребительских цен за январь Прогноз - 0.3%

**ОАО «Промсвязьбанк»**

109052, Москва,  
ул. Смирновская, 10, стр. 22

**Круглосуточная  
информационно-справочная служба банка:**

8 800 555-20-20 (звонок из регионов РФ бесплатный)  
+7 (495) 787-33-34

**Инвестиционный департамент**

т.: +7 (495) 777-10-20 доб. 70-53-03, 70-20-00  
ф.: +7 (495) 777-10-20 доб. 70-47-37  
E-mail: [ib@psbank.ru](mailto:ib@psbank.ru)

**Руководство****Зибарев Денис Александрович**

[Zibarev@psbank.ru](mailto:Zibarev@psbank.ru)

Руководитель департамента

70-47-77

**Тулинов Денис Валентинович**

[Tulinov@psbank.ru](mailto:Tulinov@psbank.ru)

Руководитель департамента

70-47-38

**Субботина Мария Александровна**

[Subbotina@psbank.ru](mailto:Subbotina@psbank.ru)

Заместитель руководителя департамента

70-47-33

**Аналитическое управление****Бобовников Андрей Игоревич**

[Bobovnikov@psbank.ru](mailto:Bobovnikov@psbank.ru)

Начальник отдела

70-47-31

**Монастыршин Дмитрий Владимирович**

[Monastyrshin@psbank.ru](mailto:Monastyrshin@psbank.ru)

Заместитель начальника отдела

70-20-10

**Шагов Олег Борисович**

[Shagov@psbank.ru](mailto:Shagov@psbank.ru)

Заместитель начальника отдела

70-47-34

**Крусткалн Ян Эдуардович**

[Krustkaln@psbank.ru](mailto:Krustkaln@psbank.ru)

Главный аналитик

70-47-32

**Грицкевич Дмитрий Александрович**

[Gritskevich@psbank.ru](mailto:Gritskevich@psbank.ru)

Главный аналитик

70-20-14

**Жариков Евгений Юрьевич**

[Zharikov@psbank.ru](mailto:Zharikov@psbank.ru)

Ведущий аналитик

70-47-35

**Захаров Антон Александрович**

[Zakharov@psbank.ru](mailto:Zakharov@psbank.ru)

Аналитик

70-47-75

**Управление торговли и продаж****Панфилов Александр Сергеевич**

[Panfilov@psbank.ru](mailto:Panfilov@psbank.ru)

Синдикация и продажи

Прямой: +7(495)705-90-97

icq 150-506-020

+7(495)777-10-20 доб. 70-20-13

**Галямина Ирина Александровна**

[Galiamina@psbank.ru](mailto:Galiamina@psbank.ru)

Синдикация и продажи

+7(905) 507-35-95

icq 314-055-108

+7(495) 777-10-20 доб. 70-47-85

**Павленко Анатолий Юрьевич**

[APavlenko@psbank.ru](mailto:APavlenko@psbank.ru)

Треjder

Прямой: +7(495)705-90-69 или

icq 329-060-072

+7(495)777-10-20 доб. 70-47-23

**Рыбакова Юлия Викторовна**

[Rybakova@psbank.ru](mailto:Rybakova@psbank.ru)

Треjder

Прямой: +7(495)705-90-68 или

icq 119-770-099

+7(495)777-10-20 доб. 70-47-41

**Пинаев Руслан Валерьевич**

[pinaev@psbank.ru](mailto:pinaev@psbank.ru)

Треjder

Прямой: +7(495)705-97-57 или

+7(495)777-10-20 доб. 70-20-23

Настоящий информационно-аналитический обзор предоставляется исключительно в информационных целях и не содержит рекомендаций или предложений о совершении сделок. ОАО «Промсвязьбанк» уведомляет, что использование представленной информации не обеспечивает защиту от убытков или получение прибыли. ОАО «Промсвязьбанк» и его сотрудники не несут ответственности за полноту и точность предоставленной информации, а также последствия её использования, и оставляют за собой право пересмотреть её содержание в любой момент без предварительного уведомления.

Настоящим уведомляем всех заинтересованных лиц о том, что при подготовке обзора использовалась информация, полученная из сети Интернет, а также других открытых источников информации, рассматриваемых нами на момент публикации как достоверные.

ОАО «Промсвязьбанк», Москва, ул. Смирновская, 10, т.: 777-10-20, web-сайт: [www.psbank.ru](http://www.psbank.ru)  
Аналитическое управление Инвестиционного Департамента, т. 777-10-20(доб. 704733), e-mail: [ib@psbank.ru](mailto:ib@psbank.ru)