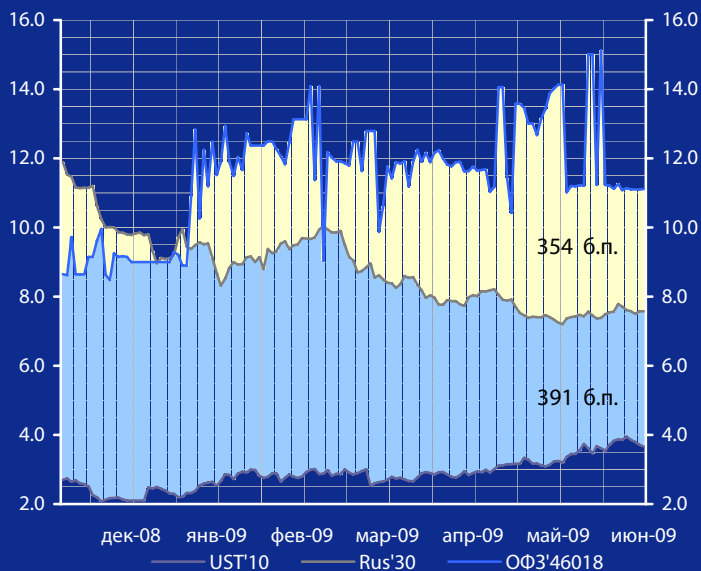
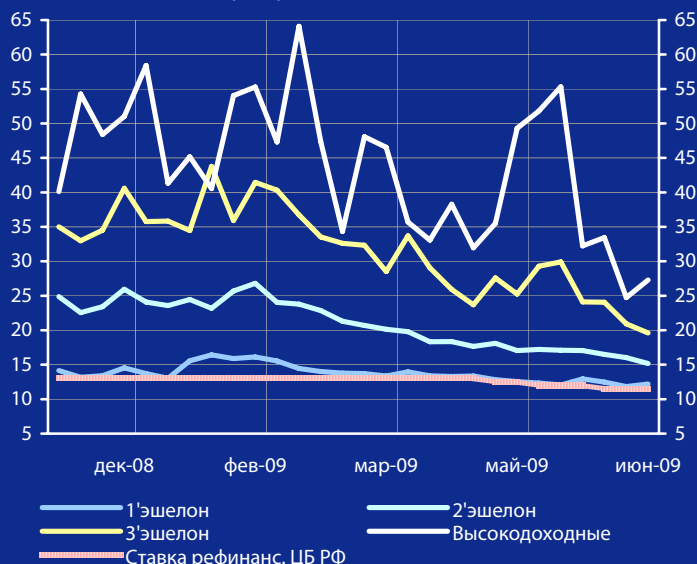


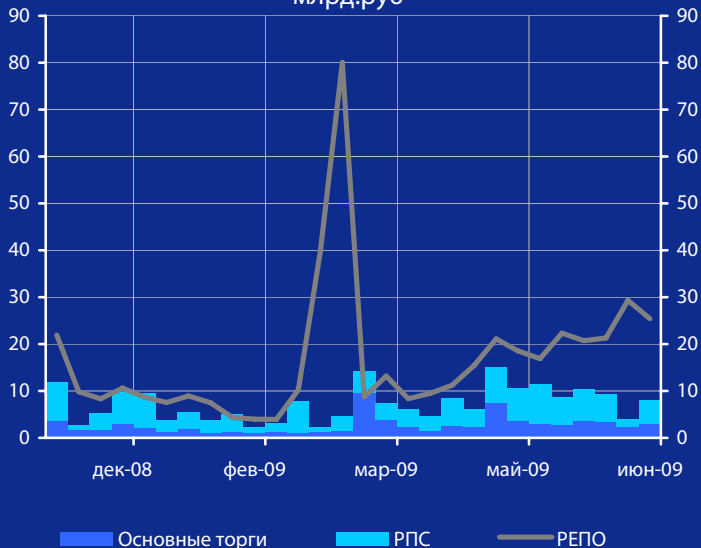
Доходность UST'10, Rus'30 и ОФЗ'46018, %



Доходность корпоративных облигаций, % годовых



Обороты торгов корпоративными облигациями, млрд.руб



# Панорама

## Краткий обзор долговых рынков

Среда 17 июня 2009 года

### Ключевые индикаторы рынка

| Тикер          | 16 июн | 3м max | 3м min | 12м max | 12м min |
|----------------|--------|--------|--------|---------|---------|
| UST'10, %      | 3.66   | 3.95   | 2.54   | 4.21    | 2.08    |
| Rus'30, %      | 7.57   | 8.96   | 7.20   | 12.55   | 5.47    |
| ОФЗ'46018, %   | 11.11  | 15.12  | 9.87   | 15.12   | 6.82    |
| Libor \$ 3М, % | 0.61   | 1.30   | 0.61   | 4.82    | 0.61    |
| Euribor 3М, %  | 1.25   | 1.61   | 1.24   | 5.39    | 1.24    |
| Mibor 3М, %    | 12.12  | 19.00  | 12.11  | 30.88   | 6.14    |
| EUR/USD        | 1.384  | 1.429  | 1.293  | 1.593   | 1.245   |
| USD/RUR        | 31.21  | 34.54  | 30.55  | 36.34   | 23.14   |

### Мировые рынки облигаций

Во вторник котировки казначейских облигаций США продолжили свой 4-дневный рост – на фоне неоднозначной макростатистики коррекция на рынке акций продолжилась, что способствовало покупкам американских treasuries.

[См. стр. 3](#)

### Суверенные облигации РФ

Котировки российских суверенных евробондов на вчерашних торгах изменились незначительно – нефтяные фьючерсы остались выше уровня в \$70 за барр., однако риск коррекции сохраняется.

[См. стр. 3](#)

### Корпоративные рублевые облигации

При высокой волатильности внешних рынков торги в секторе корпоративных облигаций и облигаций РИ-МОВ проходили в нервной обстановке – с утра наблюдались продажи, к вечеру – покупки. Основными индикаторами, за которыми продолжают пристально следить инвесторы, остаются цены на нефть и стоимость бивалютной корзины.

[См. стр. 4](#)

### Новости и комментарии

Промышленное производство в РФ в январе-мае 2009 г. по сравнению с аналогичным периодом 2008 г. снизилось на 15,4%, сообщил Росстат.

[См. стр. 2](#)

### Календарь событий сегодня

США: Индекс потребительских цен за май. [См. стр. 6](#)

### Макроэкономические индикаторы РФ

|   | Макроэкономические индикаторы РФ |                      | Изменение |
|---|----------------------------------|----------------------|-----------|
| ВВП (к тому же периоду прошлого года)             | -9.8% (I кв. 2009г.)             | 8.7% (I кв. 2008г.)  | -18.5%    |
| Инфляция (индекс потребительских цен)             | 6.8% (5 мес. 2009г.)             | 7.7% (5 мес. 2008г.) | -0.9%     |
| Денежная база (млрд. руб.)                        | 4 712.3 (01.06.2009)             | 4 483.5 (01.05.2009) | 228.8     |
| Международные резервы (\$, млрд.)                 | 404.2 (01.06.2009)               | 383.9 (01.05.2009)   | 20.3      |
| Остатки на к/с банков *)                          | 418.4                            | 392.9                | 25.5      |
| Депозиты банков в ЦБ *)                           | 452.0                            | 458.1                | -6.1      |
| Сальдо операций ЦБ РФ *)                          | 96.6                             | 10.5                 | 86.1      |
| *) в млрд. руб. на дату (17.06.2009) (16.06.2009) |                                  |                      |           |

## Макроэкономика и банковская система

**Промышленное производство** в РФ в январе-мае 2009 г. по сравнению с аналогичным периодом 2008 г. снизилось на 15,4%, сообщил Росстат. В мае с.г. падение по сравнению с маем 2008 г. составило 7,1%, а по сравнению с апрелем текущего года промпредводство снизилось на 2,1%.

*Промпроизводство в РФ продолжает стагнировать 7 месяц подряд – с ноября 2008 г. Наиболее тяжелая ситуация продолжает оставаться в обрабатывающем производстве – спад с начала года по сравнению с 2008 г. составил уже 22,4%. Между тем, ухудшение показателя в мае обусловлено 1 дополнительным выходным и резким снижением выработки тепловой энергии.*

**Внешнеторговый оборот** РФ, по предварительным данным, в январе-мае 2009 г. сократился наполовину (на 50%) по сравнению с аналогичным периодом 2008 г., сообщил помощник руководителя ФТС В. Мещеряков.

**Число абонентов сотовой связи в РФ** в мае 2009 г. по сравнению с апрелем 2009 г. увеличилось на 1,19% - до 195,1 млн., сообщает АС&М. Уровень проникновения сотовой связи в РФ по данным на 31 мая 2009 г. достиг 134,4%.

*В апреле-мае 2009 г. среднемесячный прирост абонентской базы в РФ вышел на уровень 2008 г. (1,2% ежемесячно) после замедления до 0,5% в месяц в январе – марте 2009 г.*

**Россия** может перевести часть международных резервов, которые сейчас размещены в облигациях США, в финансовые инструменты стран-членов BRIC, сообщил помощник президента А. Дворкович. Это может усилить позиции и рубля, и национальных валют партнеров, считает Дворкович.

**ВЭБ** вложил большую часть средств Фонда национального благосостояния, направленных на поддержку фондового рынка, в корпоративные облигации, заявил замминистра финансов Д. Панкин.

*Как ранее сообщалось, ВЭБ вложил 167,16 млрд. руб. средств ФНБ в активы на фондовом рынке. Если в облигации вложено более ½ средств, то банку предстоит осторожно продавать бумаги, чтобы не обрушить рынок. С другой стороны, вряд ли ВЭБ будет делать это сейчас – на рынок и без того давит навес первичного размещения, в т.ч. эмитентов-госкомпаний.*

## Новости рынка облигаций

**ВТБ-Лизинг Финанс** в ходе размещения выпусков облигаций серии 03 и 04 установил ставку 1 купона по обоим выпускам в размере 14% годовых.

*Доходность бумаг к годовой ofercie составила 14,75%, что соответствует премии к обращающемуся полугодовому выпуску облигаций эмитента на уровне 140 б.п.*

**ХКФ Банк** в ходе размещения выпуска облигаций серии 06 установило ставку 1-го купона в размере 15,25% годовых.

*ХКФ Банк установил по данному выпуску полугодовую оферту, что по срочности приближает выпуск к вексельному займу. Доходность при размещении составила 15,83%, что предусматривает премию ко вторичке на уровне 150 б.п.*

**Казаньоргсинтез** допустил дефолт, предупредил держателей облигаций компании трасти — BoNY. По каким долгам допущен дефолт, BoNY не указал. Однако это нарушение условий выпуска еврооблигаций на \$200 млн. - теперь, собрав обращения 25% держателей бумаг, трасти может потребовать их досрочного погашения.

## Новости эмитентов

**Группа ВТБ** в мае 2009 г. выдала кредиты корпоративным клиентам и населению на общую сумму более 63 млрд. руб.

**Гражданские самолеты Сухого** в рамках авиасалона Ле Бурже подписала твердый контракт с российской лизинговой компанией «Авиализинг» на поставку 24 самолетов Sukhoi SuperJet-100 на \$715 млн.

**Сибирьтелеком** в 2008 г. по МСФО сократил чистую прибыль по сравнению с 2007 г. на 42,5% - до 1,53 млрд. руб., выручка достигла 37,67 млрд. руб., что на 6,9% больше относительно 2007 г. Показатель EBITDA сократился на 4,3% - до 11,87 млрд. руб., рентабельность EBITDA составил 31,5% против 35,2% в 2007 г.

*Динамика финансовых показателей по МСФО за 2008 г. оказалась несколько хуже отчетности по РСБУ. В целом, результаты Сибирьтелекома нейтральны для его кредитного качества: долговая нагрузка оператора за год увеличилась не критично – показатель долг/EBITDA вырос с 1,63х до 1,93х.*

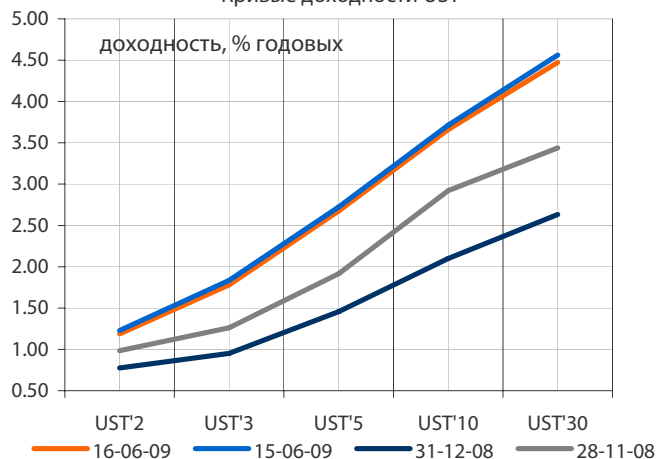
**Инком-Лада:** суд удовлетворил иск УК «Тройка Диалог» о взыскании солидарно с Инком-Лада и еще 2 компаний 795,29 млн. руб.

**Число абонентов МТС** в мае 2009 г. выросло по сравнению с апрелем на 1%, ВымпелКома - на 0,4%, МегаФона - на 1,29%.

*Несмотря на «провальный» май по росту числа абонентов для ВымпелКомпа, с начала года оператор является лидером – он смог увеличить абонентскую базу на 4,2%, у МТС и МегаФона – только по 2,9%.*

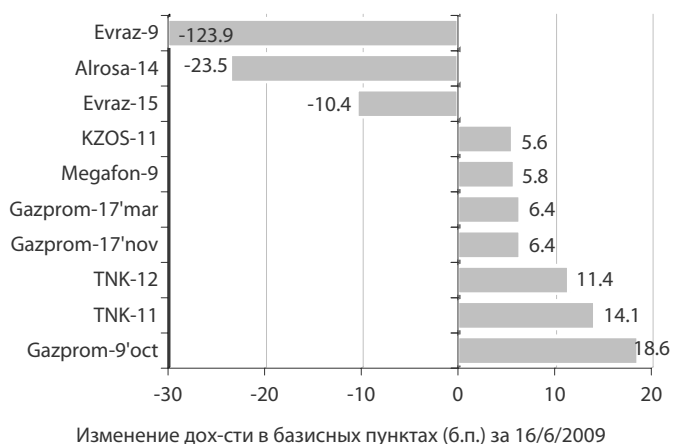
**Северо-Западный Телеком** прогнозирует по итогам 2009 г. снижение чистой прибыли по МСФО на 39,4% - до 1,55 млрд. руб., выручка в 2009 г. ожидается на уровне 26,458 млрд. руб. (+5,1%), EBITDA - 10,9 млрд. руб. (+13,6%), EBITDA margin ожидается в размере 41,3% против 38,2% в 2008 г.

**АвтоВАЗ** нужно передать в управление Renault или искать другой вариант дальнейшего развития, например альянс с Magna и Opel, заявил президент Сбербанка Г. Греф. Это необходимо для сохранения конкурентоспособности автогиганта, поскольку его продуктовая линейка не имеет перспектив, объяснил Греф.

**Кривые доходности UST**


| Индикатор      | 16 июн | 3-мес макс. | 3-мес мин. | 12-мес макс. | 12-мес мин. |
|----------------|--------|-------------|------------|--------------|-------------|
| UST'2 Ytm, %   | 1.19   | 1.40        | 0.80       | 2.94         | 0.65        |
| UST'5 Ytm, %   | 2.68   | 2.92        | 1.57       | 3.65         | 1.26        |
| UST'10 Ytm, %  | 3.66   | 3.95        | 2.54       | 4.21         | 2.08        |
| Rus'30         | 7.57   | 8.96        | 7.20       | 12.55        | 5.47        |
| спрэд к UST'10 | 391.10 | 642.60      | 366.20     | 919.00       | 126.40      |
| Rus'28 Ytm, %  | 7.97   | 9.46        | 7.80       | 11.46        | 5.92        |
| спрэд к UST'10 | 431.30 | 692.20      | 403.80     | 904.80       | 171.10      |

**Динамика спреда Rus'28 и Rus'30 к UST'10**

**Лидеры падения и роста рынка валютных корпоративных облигаций**


## Облигации казначейства США

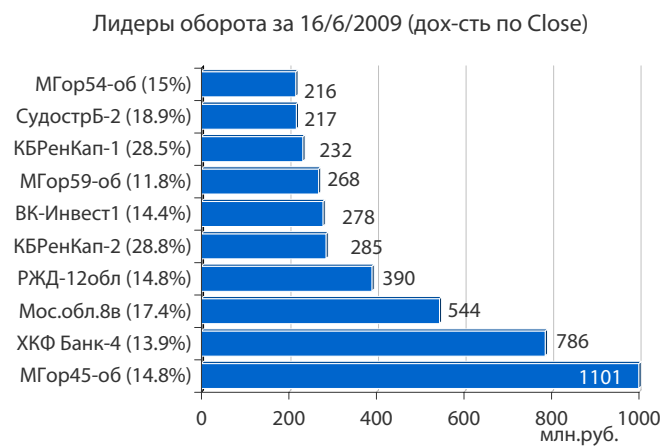
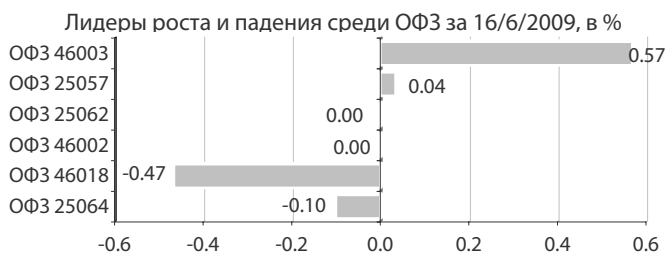
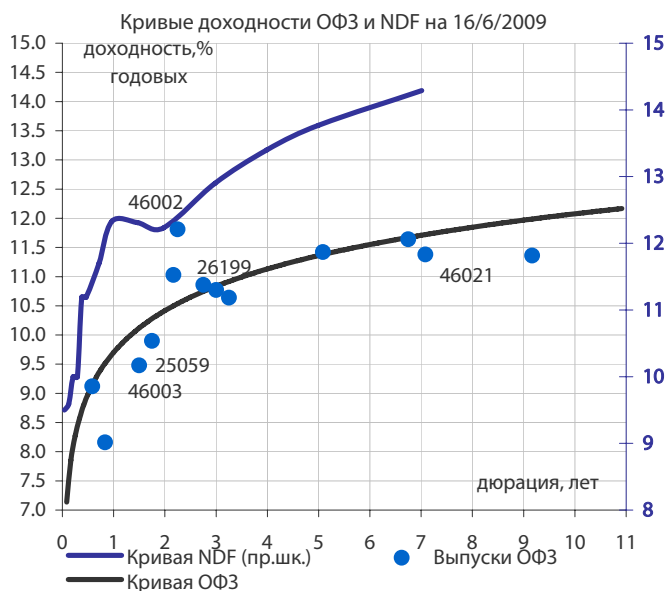
Во вторник котировки казначейских облигаций США продолжили свой 4-дневный рост – на фоне неоднозначной макростатистики коррекция на рынке акций продолжилась, что способствовало покупкам американских treasuries. Так, доходность UST'10 снизилась еще на 5 б.п. – до 3,66%, UST'30 – на 9 б.п. – до 4,47% годовых. Вышедшая вчера макростатистика показала, что стагнация в промышленности США продолжается. Так, косвенно на это указывает индекс промышленных цен (PPI), который в мае 2009 г. повысился в месячном выражении всего на 0,2% (ожидания - 0,7%). За год индекс упал на 5%, что стало самым значительным снижением цен с августа 1949 г. При этом промышленные цены без учета цен на продукты питания и энергетики в США в мае 2009 г. по отношению к предыдущему месяцу снизились на 0,1%. Непосредственно объем промышленного производства в США в мае 2009 г. по сравнению с апрелем т.г. снизился на 1,1%, а коэффициент использования производственных мощностей снизился на 0,7 п.п. – до 68,3%. В годовом исчислении объем промышленного производства в США в мае 2009 г. снизился на 13,4%. Несколько превысил ожидания инвесторов объем строительства новых домов в США в мае 2009 г., который за месяц увеличился на 17,2% – до 532 тыс. единиц. Однако в годовом выражении цифры остаются удручающими – падение на 45,2%. Вместе с тем президент США не теряет надежды на скорое восстановление экономики – в эфире Bloomberg News Б. Обама заявил, что по мере восстановления экономики у инвесторов вернется аппетит к риску и они станут переключать инвестиции из treasuries в более доходные активы, что вызовет рост доходностей UST. После этого заявления сегодня на торгах в Токио доходность UST'10 подросла на 2 п.п. Однако в среднесрочной перспективе мы видим рост доходностей UST по другим причинам. Вчера эту проблему также озвучил Обама: «Если мы не справимся с дефицитом нашего бюджета и огромным долгом, китайцы, корейцы, японцы или еще кто-нибудь, кто поддерживает нашу финансовую систему, могут решить, что риски, связанные с нашей экономикой, слишком велики и с них довольно» (цитата РБК). На следующей неделе Казначейство планирует провести очередную серию аукционов, предложив инвесторам UST'2, UST'5 и UST'7 из \$3,25 триллионной программы заимствований.

## Суверенные еврооблигации РФ

Котировки российских суверенных евробондов на вчерашних торгах изменились незначительно – нефтяные фьючерсы остались выше уровня в \$70 за барр., однако риск коррекции сохраняется. В результате, по итогам торгов доходность Rus'28 увеличилась на 1 б.п. – до 7,97%, Rus'30 – снизилась на 1 б.п. – до 7,57%. Спрэд между российскими и американскими бумагами (Rus'30 и UST'10) расширился на 4 б.п. – до 391 б.п. Вчера Американский институт нефти сообщил, что запасы нефти в США за период с 5 по 12 июня 2009 г. снизились на 1,262 млн. барр. при одновременном росте запасов бензина, что не смогло поддержать котировки черного золота. Кроме того, на фоне негативной макростатистики США существует риск коррекции спекулятивно разогретых нефтяных цен, что больно ударит по котировкам евробондов РФ.

## Корпоративные еврооблигации

Боковое движение в секторе корпоративных облигаций российских эмитентов на торгах во вторник продолжилось – негативный внешний фон в большей степени способствовал фиксации прибыли по ряду бумаг, нежели покупкам. При этом, наибольшая активность продолжает иметь место в длинном сегменте рынка.



## Облигации федерального займа

- На торгах во вторник присутствие Минфина замечено не было – регулятор сделал передышку перед очередным размещением ОФЗ 25064 на 10 млрд. руб.
- Оборот торгов в секторе составил всего 170 млн. руб., из которых 122 млн. пришлось на продажи ОФЗ 25064, в результате чего доходность выпуска выросла на 7 б.п. – до 11,87% годовых.
- Успех сегодняшнего аукциона будет во многом зависеть от присутствия на размещении иностранных инвесторов, которые очень болезненно относятся к колебаниям бивалютной корзины. В моменте рубль отыгрывает утраченные позиции накануне, что может позитивно отразиться на размещении.
- По нашему мнению, привлекательным уровнем по доходности для данного выпуска ОФЗ остается уровень в 12% годовых, что дает премию к рынку в 13 б.п.

## Корпоративные облигации и РИМОВ

- При высокой волатильности внешних рынков торги в секторе корпоративных облигаций и облигаций РИМОВ проходили в нервной обстановке – с утра наблюдались продажи, к вечеру – покупки. Основными индикаторами, за которыми продолжают пристально следить инвесторы, остаются цены на нефть и стоимость бивалютной корзины.
- В целом пока обстановка с рублевой ликвидностью остается спокойной – на межбанке ставки остались на уровне предыдущего дня (подрос только однодневный MosPrime до 7,7%), курс рубля также стабилен.
- Вчера прошло размещение 2 выпусков ВТБ-Лизинг Финанс на 10 млрд. руб. При этом общий объем спроса составил 12,08 млрд. руб., были поданы заявки от 104 инвесторов. Стоит отметить, что переподписка была значительно ниже, чем при размещении, например, последних выпусков РЖД или Х5.
- Также вчера прошло размещение 6 выпуска облигаций ХКФ Банка на 5 млрд. руб. Однако по итогам размещения у нас нет уверенности в рыночном характере данного выпуска.
- Пик активности по размещениям на текущей неделе придется на четверг – эмитенты планируют привлечь 25,5 млрд. руб. В частности пройдут аукционы по МБРР, 05, ЕБРР, 04, по 3 траншам НИА ВТБ 001 и УМПО, 02. Активного прайсинга на рынке данные выпуски не имели, в связи с чем сделать вывод о рыночности данных займов весьма затруднительно.
- В целом, инвесторы стали достаточно избирательно относиться к новым выпускам, при том, что по настоящему интересных первичных размещений становится все меньше (ближайший выпуск – БО Лукойла). Кроме того, новые бумаги, выходя на вторичный рынок, уже не имеют значительного потенциала роста в 150 – 200 б.п.
- На вторичном рынке, по нашему мнению, все идеи уже отыграны – укрепление рубля остановилось, дальнейший рост нефтяных цен под большим вопросом, статданные из-за океана подтверждают продолжение мировой рецессии. В связи с этим, мы рекомендуем инвесторам проявлять повышенную осторожность на рынке.

**Выплаты купонов**

| среда 17 июня 2009 г.           | 1473.71 | млн. руб. |
|---------------------------------|---------|-----------|
| □ ЧТПЗ, 1                       | 142.11  | млн. руб. |
| □ ВБД ПП, 2                     | 134.64  | млн. руб. |
| □ Башкирэнерго, 3               | 30.71   | млн. руб. |
| □ АиФ – МедиаПресса - финанс, 1 | 104.72  | млн. руб. |
| □ Мечел, 2                      | 209.40  | млн. руб. |
| □ Нэфис Косметикс, 2            | 62.33   | млн. руб. |
| □ ВАГОНМАШ, 2                   | 75.54   | млн. руб. |
| □ Бородино-Финанс, 1            | 130.90  | млн. руб. |
| □ Московский Кредитный банк, 3  | 149.58  | млн. руб. |
| □ ПРОВИАНТ Финанс, 1            | 71.30   | млн. руб. |
| □ Москоммерцбанк, 3             | 216.90  | млн. руб. |
| □ Корпорация Строймонтаж, 1     | 89.75   | млн. руб. |
| □ Томская область, 34034        | 55.85   | млн. руб. |
| четверг 18 июня 2009 г.         | 872.57  | млн. руб. |
| □ ХКФ Банк, 3                   | 112.20  | млн. руб. |
| □ Волгоградская область, 35001  | 13.97   | млн. руб. |
| □ Воронежская область, 31002    | 30.08   | млн. руб. |
| □ Иркутская область, 31001      | 7.79    | млн. руб. |
| □ Нижне-Ленское-Инвест, 2       | 35.65   | млн. руб. |
| □ ГОТЭК, 2                      | 97.23   | млн. руб. |
| □ Глобус-Лизинг-Финанс, 4       | 31.67   | млн. руб. |
| □ Жилищный капитал-ФИНАНС, 1    | 49.86   | млн. руб. |
| □ Патэрсон-Инвест, 1            | 62.32   | млн. руб. |
| □ Марийский НПЗ-Финанс, 2       | 97.23   | млн. руб. |
| □ Глобус-Лизинг-Финанс, 6       | 30.42   | млн. руб. |
| □ УМПО, 1                       | 244.32  | млн. руб. |
| □ Космос - Финанс, 1            | 59.84   | млн. руб. |
| □ ГАЗЭКС-Финанс, 1              | 59.84   | млн. руб. |
| □ Пеноплэкс Финанс, 1           | 7.49    | млн. руб. |
| □ СКБ-Банк, 1                   | 31.41   | млн. руб. |
| □ Седьмой Континент, 2          | 272.23  | млн. руб. |
| □ Русское море, 1               | 63.32   | млн. руб. |
| □ Фортум (ТГК-10), 1            | 113.70  | млн. руб. |
| □ НСХ-финанс, 1                 | 64.82   | млн. руб. |
| □ ЭйрЮнион Эр Эр Джи, 1         | 139.62  | млн. руб. |
| □ Город Электросталь, 25001     | 4.49    | млн. руб. |
| □ Москва, 50                    | 598.35  | млн. руб. |

**Планируемые выпуски облигаций**

| среда 17 июня 2009 г.      | 10.0  | млрд. руб. |
|----------------------------|-------|------------|
| □ ОФЗ 25064 (доразмещение) | 10.00 | млрд. руб. |
| четверг 18 июня 2009 г.    | 25.5  | млрд. руб. |
| □ МБРР, 5                  | 5.00  | млрд. руб. |
| □ ЕБРР, 4                  | 3.00  | млрд. руб. |
| □ НИА ВТБ 001, 1А          | 9.99  | млрд. руб. |
| □ НИА ВТБ 001, 1Б          | 2.03  | млрд. руб. |
| □ НИА ВТБ 001, 1В          | 2.46  | млрд. руб. |
| □ УМПО, 2                  | 3.00  | млрд. руб. |
| пятница 19 июня 2009 г.    | 5.8   | млрд. руб. |
| □ Седьмой Континент, БО-01 | 5.80  | млрд. руб. |
| вторник 23 июня 2009 г.    | 15.0  | млрд. руб. |
| □ Лукойл, БО-18            | 5.00  | млрд. руб. |
| □ Лукойл, БО-19            | 5.00  | млрд. руб. |
| □ Лукойл, БО-20            | 5.00  | млрд. руб. |

**Погашения и оферты**

| среда 17 июня 2009 г.           | 4.00      | млрд. руб.       |
|---------------------------------|-----------|------------------|
| □ УЗПС, 1                       | Оферта    | 1.50 млрд. руб.  |
| □ СБ Банк, 2                    | Оферта    | 1.00 млрд. руб.  |
| □ АиФ – МедиаПресса - финанс, 1 | Погашение | 1.50 млрд. руб.  |
| четверг 18 июня 2009 г.         | 16.60     | млрд. руб.       |
| □ Группа Разгуляй, БО-14        | Оферта    | 0.50 млрд. руб.  |
| □ КОНТИ-РУС, 1                  | Оферта    | 0.75 млрд. руб.  |
| □ Москоммерцбанк, 3             | Оферта    | 5.00 млрд. руб.  |
| □ Россельхозбанк, 7             | Оферта    | 5.00 млрд. руб.  |
| □ Воронежская область, 31002    | Погашение | 0.50 млрд. руб.  |
| □ Нижне-Ленское-Инвест, 2       | Погашение | 0.55 млрд. руб.  |
| □ ГОТЭК, 2                      | Погашение | 1.50 млрд. руб.  |
| □ Глобус-Лизинг-Финанс, 4       | Погашение | 0.50 млрд. руб.  |
| □ Город Электросталь, 25001     | Погашение | 0.15 млрд. руб.  |
| □ ГОТЭК, 2                      | Погашение | 1.50 млрд. руб.  |
| □ Глобус-Лизинг-Финанс, 4       | Погашение | 0.50 млрд. руб.  |
| □ Город Электросталь, 25001     | Погашение | 0.15 млрд. руб.  |
| пятница 19 июня 2009 г.         | 7.50      | млрд. руб.       |
| □ ВАГОНМАШ, 2                   | Оферта    | 1.00 млрд. руб.  |
| □ ОГК-3, 1                      | Оферта    | 3.00 млрд. руб.  |
| □ Курганмашзавод-Финанс, 1      | Оферта    | 2.00 млрд. руб.  |
| □ Краснодарский край, 34002     | Оферта    | 1.50 млрд. руб.  |
| понедельник 22 июня 2009 г.     | 10.00     | млрд. руб.       |
| □ ХКФ Банк, 4                   | Оферта    | 3.00 млрд. руб.  |
| □ ГАЗЭКС-Финанс, 1              | Оферта    | 1.00 млрд. руб.  |
| □ Русское море, 1               | Оферта    | 2.00 млрд. руб.  |
| □ Фортум (ТГК-10), 1            | Оферта    | 3.00 млрд. руб.  |
| □ Банк Санкт-Петербург, 1       | Погашение | 1.00 млрд. руб.  |
| вторник 23 июня 2009 г.         | 117.7     | млрд. руб.       |
| □ Глобус-Лизинг-Финанс, 6       | Оферта    | 0.50 млрд. руб.  |
| □ Седьмой Континент, 2          | Оферта    | 7.00 млрд. руб.  |
| □ Московский Кредитный банк, 3  | Оферта    | 2.00 млрд. руб.  |
| □ Корпорация Строймонтаж, 1     | Оферта    | 1.20 млрд. руб.  |
| □ НСХ-финанс, 1                 | Оферта    | 1.00 млрд. руб.  |
| □ Банк Ренессанс Капитал, 3     | Оферта    | 4.00 млрд. руб.  |
| □ Банк России, 2                | Погашение | 100.0 млрд. руб. |
| □ Группа Разгуляй, БО-1         | Погашение | 2.00 млрд. руб.  |
| среда 24 июня 2009 г.           | 13.70     | млрд. руб.       |
| □ Нэфис Косметикс, 2            | Оферта    | 1.00 млрд. руб.  |
| □ ЛК УРАЛСИБ, 1                 | Оферта    | 2.70 млрд. руб.  |
| □ НОМОС-БАНК, 9                 | Оферта    | 5.00 млрд. руб.  |
| □ Промсвязьбанк, 6              | Оферта    | 5.00 млрд. руб.  |



**среда 17 июня 2009 г.**

- 09:00 Япония: Ежемесячный Отчет Банка Японии
- 12:30 Великобритания: Протоколы заседания Банка Англии.
- 12:30 Великобритания: Уровень безработицы за май Прогноз: 4.9%
- 12:30 Великобритания: Средняя заработная плата
- 12:30 Великобритания: Уровень безработицы за апрель Прогноз: 7.3%
- 13:00 Еврозона: Сальдо торгового баланса за апрель Прогноз: -€1.5 млрд.
- 13:00 Еврозона: Производство в строительном секторе за апрель
- 15:00 США: Индекс рефинансирования за неделю до 12 июня
- 16:30 США: Индекс потребительских цен за май Прогноз: 0.3%
- 16:30 США: Стержневой индекс потребительских цен за май Прогноз: +0.1%
- 16:30 США: Сальдо платежного баланса за 1 квартал 2009
- 18:30 США: Запасы нефти и нефтепродуктов за неделю до 12 июня
- США: Выступление главы ФРС Б.Бернанке

**четверг 18 июня 2009 г.**

- 12:30 Великобритания: Розничные продажи за май Прогноз: 0.3%
- 12:30 Великобритания: Объем заимствований госсектора
- 12:30 Великобритания: Денежный агрегат M4 за май Прогноз: 0.7% м/м, 17.3% г/г
- 16:30 США: Количество заявок на пособие по безработице за неделю до 13 июня Прогноз: 605 тыс.
- 18:00 США: Индекс деловой активности за июнь Прогноз: -17
- 18:00 США: Индекс постепенного разгона инфляции за июнь
- 18:00 США: Индекс опережающих индикаторов за май Прогноз: +1.0%
- 18:30 США: Запасы природного газа за неделю до 12 июня

**пятница 19 июня 2009 г.**

- 10:00 Германия: Индекс производственных цен за май Прогноз: 0.0% м/м, -3.6% г/г
- 18:00 США: Количество безработных за май
- США: Quadruple Witching

**ОАО «Промсвязьбанк»**

109052, Москва,  
ул. Смирновская, 10, стр. 22

**Круглосуточная  
информационно-справочная служба банка:**

8 800 555-20-20 (звонок из регионов РФ бесплатный)  
+7 (495) 787-33-34

**Инвестиционный департамент**

т.: +7 (495) 777-10-20 доб. 70-53-03, 70-20-00  
ф.: +7 (495) 777-10-20 доб. 70-47-37  
E-mail: [ib@psbank.ru](mailto:ib@psbank.ru)


**Руководство**

|  |                                       |          |
|--|---------------------------------------|----------|
| <b>Зибарев Денис Александрович</b><br><a href="mailto:Zibarev@psbank.ru">Zibarev@psbank.ru</a>       | Руководитель департамента             | 70-47-77 |
| <b>Тулинов Денис Валентинович</b><br><a href="mailto:Tulinov@psbank.ru">Tulinov@psbank.ru</a>        | Руководитель департамента             | 70-47-38 |
| <b>Миленин Сергей Владимирович</b><br><a href="mailto:Milenin@psbank.ru">Milenin@psbank.ru</a>       | Заместитель руководителя департамента | 70-47-94 |
| <b>Субботина Мария Александровна</b><br><a href="mailto:Subbotina@psbank.ru">Subbotina@psbank.ru</a> | Заместитель руководителя департамента | 70-47-33 |

**Аналитическое управление**

|   |                 |          |
|---|-----------------|----------|
| <b>Шагов Олег Борисович</b><br><a href="mailto:Shagov@psbank.ru">Shagov@psbank.ru</a>                         | Рынки акций     | 70-47-34 |
| <b>Захаров Антон Александрович</b><br><a href="mailto:Zakharov@psbank.ru">Zakharov@psbank.ru</a>              | Товарные рынки  | 70-47-75 |
| <b>Бобовников Андрей Игоревич</b><br><a href="mailto:Bobovnikov@psbank.ru">Bobovnikov@psbank.ru</a>           | Облигации РМОВ  | 70-47-31 |
| <b>Грицкевич Дмитрий Александрович</b><br><a href="mailto:Gritskevich@psbank.ru">Gritskevich@psbank.ru</a>    | Рынок облигаций | 70-20-14 |
| <b>Монастыршин Дмитрий Владимирович</b><br><a href="mailto:Monastyrshin@psbank.ru">Monastyrshin@psbank.ru</a> | Рынок облигаций | 70-20-10 |
| <b>Жариков Евгений Юрьевич</b><br><a href="mailto:Zharikov@psbank.ru">Zharikov@psbank.ru</a>                  | Рынок облигаций | 70-47-35 |

**Управление торговли и продаж**

|   |                      |   |
|---|----------------------|---|
| <b>Панфилов Александр Сергеевич</b><br><a href="mailto:Panfilov@psbank.ru">Panfilov@psbank.ru</a>   | Синдикация и продажи | Прямой: +7(495) 228-39-22<br>+7(495)777-10-20 доб. 70-20-13<br>icq 150-506-020    |
| <b>Галямина Ирина Александровна</b><br><a href="mailto:Galiamina@psbank.ru">Galiamina@psbank.ru</a> | Синдикация и продажи | Прямой: +7(905) 507-35-95<br>+7(495) 777-10-20 доб. 70-47-85<br>icq 314-055-108   |
| <b>Павленко Анатолий Юрьевич</b><br><a href="mailto:APavlenko@psbank.ru">APavlenko@psbank.ru</a>    | Треjder              | Прямой: +7(495)705-90-69 или<br>+7(495)777-10-20 доб. 70-47-23<br>icq 329-060-072 |
| <b>Рыбакова Юлия Викторовна</b><br><a href="mailto:Rybakova@psbank.ru">Rybakova@psbank.ru</a>       | Треjder              | Прямой: +7(495)705-90-68 или<br>+7(495)777-10-20 доб. 70-47-41<br>icq 119-770-099 |
| <b>Пинаев Руслан Валерьевич</b><br><a href="mailto:Pinaev@psbank.ru">Pinaev@psbank.ru</a>           | Треjder              | Прямой: +7(495)705-97-57 или<br>+7(495)777-10-20 доб. 70-20-23                    |

**Управление по работе с неэмиссионными долговыми обязательствами**

|   |                      |  |
|---|----------------------|--|
| <b>Бараночников Александр Сергеевич</b><br><a href="mailto:Baranoch@psbank.ru">Baranoch@psbank.ru</a> | Операции с векселями | Прямой: +7(495)228-39-21 или<br>+7(495)777-10-20 доб. 70-47-96 |
|---|----------------------|--|

Настоящий информационно-аналитический обзор предоставляется исключительно в информационных целях и не содержит рекомендаций или предложений о совершении сделок. ОАО «Промсвязьбанк» уведомляет, что использование представленной информации не обеспечивает защиту от убытков или получение прибыли. ОАО «Промсвязьбанк» и его сотрудники не несут ответственности за полноту и точность предоставленной информации, а также последствия её использования, и оставляют за собой право пересмотреть её содержание в любой момент без предварительного уведомления.

Настоящим уведомляем всех заинтересованных лиц о том, что при подготовке обзора использовалась информация, полученная из сети Интернет, а также других открытых источников информации, рассматриваемых нами на момент публикации как достоверные.

ОАО «Промсвязьбанк», Москва, ул. Смирновская, 10, т.: 777-10-20, web-сайт: [www.psbank.ru](http://www.psbank.ru)  
Аналитическое управление Инвестиционного Департамента, т. 777-10-20(доб. 704733), e-mail: [ib@psbank.ru](mailto:ib@psbank.ru)