

17 июля 2013 г.

ФОНДОВЫЕ ИНДЕКСЫ

Индекс	Значение	Изм. за день, %
РТС	1 368,4	1,05%
ММВБ	1 407,2	0,47%
DJIA	15 451,9	-0,21%

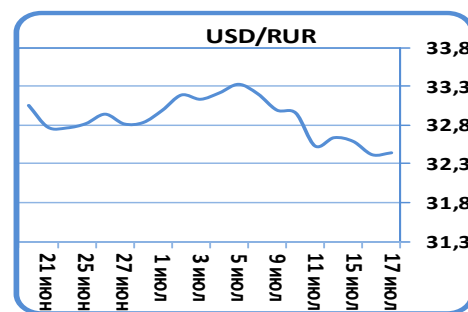
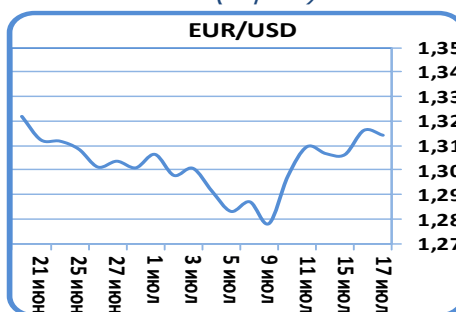
МАКРОЭКОНОМИЧЕСКИЕ ИНДИКАТОРЫ

Наименование	Значение
Цена на нефть марки "Brent", \$/баррель	107,9
Учётная ставка ФРС США	0-0.25%
Учётная ставка ЕЦБ	0,75%
Золотовалютные резервы, \$ млрд	519,4
Инфляция РФ за янв-июнь 2013 года	3,50%
Ставка рефинан. ЦБ РФ	8,25%
Остатки средств на счетах ЦБ РФ, млрд руб.	1 059

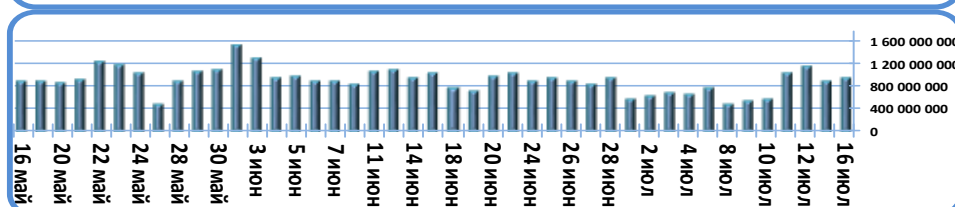
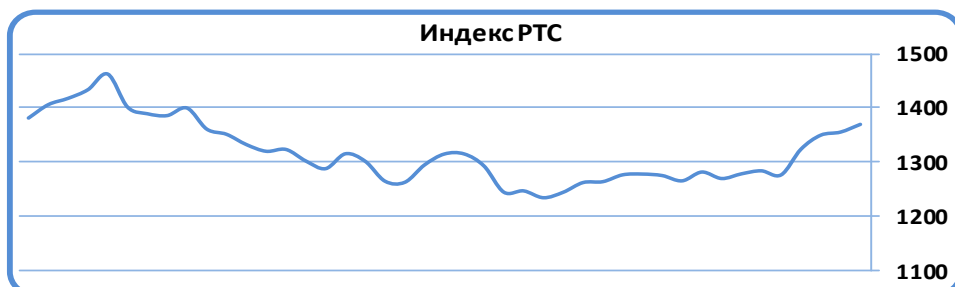
- В США выросла загрузка мощностей до 77,8%, потребительская инфляция в июне ускорилась до 1,8%
- Цены производителей в РФ выросли на 0,4% за месяц

Валютный рынок

- Валютный рынок ждет публикации речи Б.Бернанке, рубль в боковике (стр. 2)


Фондовый рынок
АКЦИИ (лидеры роста/падения на ММВБ)

Эмитент	Макс. цена	Мин. цена	Цена закр.	% изм. закр.
Ростел -ао	113,7	108,3	113,23	4,06%
РусГидро	0,5628	0,5478	0,5624	2,67%
Трансф ап	83861	80226	82612	2,05%
Э.ОНРРоссия	2,59	2,527	2,59	1,97%
ГАЗПРОМ ао	125,19	122,16	124,78	1,63%
ПолюсЗолот	935	880	895	-0,91%
+МосЭнерго	1,17	1,145	1,1501	-0,94%
Сургнфгз-п	21,94	21,486	21,573	-1,09%
Система ао	29,07	27,699	28,501	-1,55%
ТГК-2	0,0014	0,0013	0,0014	-2,88%


ОБЛИГАЦИИ (лидеры по оборотам на ММВБ)

Бумага сокр.	Оборот млн руб	Доходность	Цена посл	% изм. закр.
МГор67-об	798,9	7,06%	100,15	0,10%
Альфа БО-8	599,5	8,33%	101,10	0,05%
Сибметин01	510,5	9,17%	105,22	0,21%
ВоронежОБ5	360,5	7,97%	102,35	0,44%
СПбТел 07	354,9	8,21%	101,39	-0,27%
АкБарс-БО2	342,4	8,42%	100,59	-0,01%
УОМЗ 04	321,8	10,65%	100,00	0,00%
СПбТел 01	287,9	8,78%	101,02	1,53%
МегафонФ06	255,0	8,16%	100,00	0,00%
СвязьБанкБ1	253,0	8,25%	100,24	0,00%

Долговой рынок

- Спрос в секторе длинных ОФЗ сохранился в ходе торгов во вторник (стр. 4)

Календарь основных событий

Наименование	Страна	Время
Уровень безработицы	Англия	12:30
Розничные продажи	Россия	16:00
Уровень располагаемых доходов	Россия	16:00
Уровень безработицы	Россия	16:00
Объемы начатого строительства	США	16:30
Объемы выданных разрешений на строительство	США	16:30
Отчет Бена Бернанке	США	22:00

17 июля 2013 г.

ДЕНЕЖНЫЙ РЫНОК

Наименование	Значение	Изм. за день, %
Ост. средств на депозитных счетах ЦБ РФ, млрд руб.	127	39,19%
Ост. средств на кор. счетах ЦБ РФ, млрд руб.	931,9	3,65%
MIACR (overnight), %	6,2	0,00%
LIBOR USD (12M), %	0,69	-0,39%
LIBOR EUR (12M), %	0,45	0,00%

ВАЛЮТНЫЙ РЫНОК

Наименование	Значение	Изм. за день, %
USD/RUR	32,44	0,08%
EUR/RUR	42,63	-0,07%
EUR/USD	1,32	-0,15%
USD/JPY	99,32	0,23%
USD/CHF	0,94	0,26%

Экономические новости

В июне рост цен производителей РФ составил 0,4%, за первое полугодие 2013 года цены в промышленности выросли на 3,5%. В прошлом месяце рост цен был зафиксирован только в добыче полезных ископаемых (на 2,8% за месяц), из-за чего сводный индекс показал рост. Однако по итогам первого полугодия основным драйвером роста цен в промышленности стала именно индексация тарифов. Так, в производстве и распределении электроэнергии, газа и воды цены выросли на 9,5%, в то время как в добыче полезных ископаемых – на 1% с начала года, в обрабатывающей промышленности – на 3%.

Денежный рынок

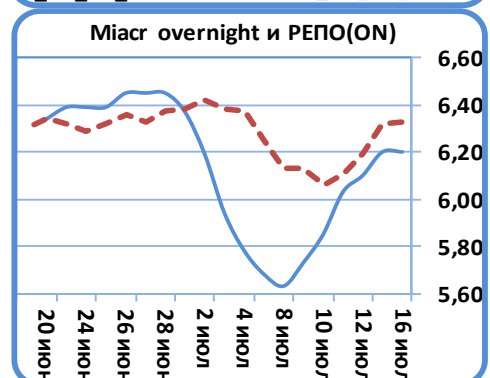
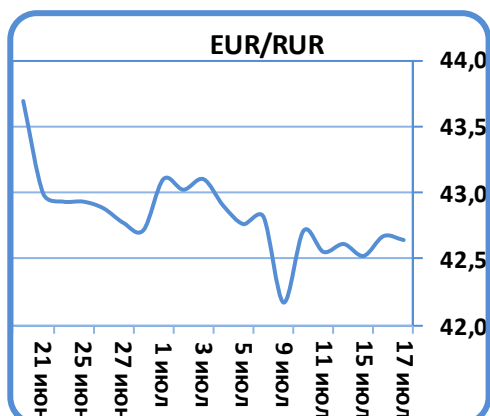
С конца прошлой недели чистый дефицит ликвидности в банковском секторе остается вблизи отметки 1,75 трлн рублей. Остатки на корреспондентских счетах и депозитах в ЦБ сегодня превысили 1 трлн рублей при общей сумме задолженности банков перед Минфином и ЦБ, перешагнувшей отметку 2,8 трлн. рублей. Сегодня состоится погашение ОФЗ на 50 млрд рублей, однако существенной реакции рынка на данное событие мы не ждем, так как объем погашения небольшой. Размещение ОФЗ также прошло не слишком успешно, из предложенных 36 млрд удалось разместить только 10,8, несмотря на погашение. На денежном рынке следующая неделя пройдет под влиянием оттока ликвидности на налоговых выплатах. В понедельник платится НДС, чистый отток на котором, по нашей оценке составит 110 млрд рублей, и уже в четверг состоится выплата НДС, чистый отток на котором, с учетом возможной выплаты части налога в среду, составит порядка 300 млрд рублей. Влияние последнего на рынок будет ощутимо в плане ужесточения дефицита ликвидности, роста привлечения по РЕПО с ЦБ и возврата ставок овернайт к 6,5%. После чего ситуация на рынке начнет стабилизироваться, особенный интерес будут представлять результаты первого аукциона по размещению 500 млрд рублей под кредиты и поручительства по плавающей ставке от 5,75%.

MosPrimeRate o/n сегодня составила 6,3%, снизившись с 6,39% вчера.

Валютный рынок

Европейская валюта предпринимает попытки роста в отсутствии значимых новостей или сильных данных. Пара евро/доллар достигла 1,314, что свидетельствует в пользу ожиданий большинства участников рынка о «голубиных» намеках в речи Б.Бернанке. Рынок вчера фактически не прореагировал на заявление главы ФРБ Канзаса о поддержке ею полного сворачивания программы скупки активов к середине 2014 года, а также готовности голосовать за повышение ставки при достижении безработицей уровня 6,5%. Отсутствие реакции рынка во многом обусловлено широкой известностью позиции г-жи Джорж. Статистика, вышедшая вчера по США, зафиксировала ускорение потребительской инфляции до 1,8% за счет удорожания энергоносителей. При этом рост промышленности, как и ожидалось, составил 0,3%, при увеличении загрузки мощностей до 77,8%. Сегодня ожидается статистика по строительству новых домов и полученных разрешений на строительство в США. Вчерашний индекс уверенности в строительстве жилья показал максимальное значение за 7,5 лет и достиг 57 пунктов, что дает основания ожидать хорошей статистики и сегодня. Однако реакция рынка на данные может быть сдержанной в преддверии публикации речи главы ФРС сегодня вечером.

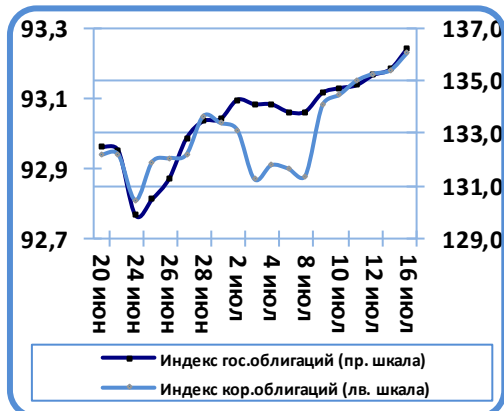
Российский рынок закрепился на новых уровнях. Бивалютная корзина торгуется вблизи отметки 37 рублей, доллар США подешевел до 32,43 рублей за счет незначительного ослабления на Forex.



17 июля 2013 г.

ДОЛГОВОЙ РЫНОК

Индекс корп. облигаций ММВБ	93,23	0,05%
Индекс гос. облигаций ММВБ	136,23	0,58%

Рынок облигаций
Государственные облигации


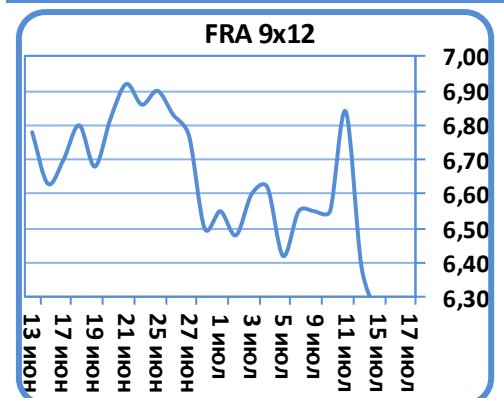
ОФЗ вчера пользовались хорошим спросом, однако основной оборот, как и следовало ожидать, пришелся на долгосрочные бумаги. По итогам торгов, дальний конец кривой опустился на 10-12 базисных пунктов. Так, доходность 26212 и 26211 выпусков упала на 11 базисных пунктов. Лидером по оборотам среди государственных бумаг был выпуск 26207, доходность которого за день упала на 12 базисных пунктов, а цена подскочила почти на фигуру и остановилась на отметке 105,99.

На среднем участке кривой падение доходностей было менее существенным, в рамках 2-4 базисных пунктов: доходность выпуска 25081 упала на 2 базисных пункта, 25080-го – на 4 соответственно.

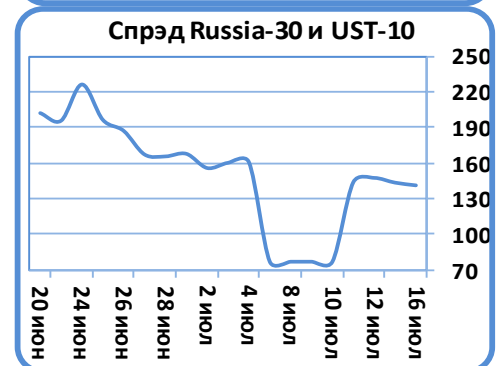
Сегодня Минфин размещает выпуск 26210 с погашением в 2019 году. Диапазон ориентиров доходности: 6.73–6.78%, премия на момент объявления составила 4-7 пунктов. Реакция рынка была сдержанной. Так, по итогам вторника доходность 208-го выпуска опустилась на несколько базисных пунктов, соответственно надбавка менее чем за год разницы дюраций составит около 19 базисных пунктов. Спрэд к среднесрочным выпускам 25081 и 26204 – в районе 30-35 пунктов.

U.S. Treasury	Δ-е б.п.	Дох-ть	Операция
US 10YT	-1,10	2,532%	покупались
US 30YT	-1,30	3,582%	покупались
Russia 30	-0,40	3,952%	покупались
Russia 17	-3,50	2,191%	покупались

В сегменте российских еврооблигаций вчера наблюдались заметные покупки. Котировки 5-и летних CDS на суверенный долг России вчера были минимальным за июль (175 б.п.), и в целом можно отметить тенденцию сужения спрэдов относительно безрисковых казначейских бумаг на рынке евробондов. Russia 42 подорожал на 1,3 фигуры и торговался в районе 105,3 п.п. Котировки Russia 30 подросли на 0,3 п.п., спрэд к UST10 сжался на 5 базисных пунктов.

Корпоративные облигации


Вчера спрэды корпоративных займов первого эшелона к кривой ОФЗ относительно понедельника не изменились, доходности упали в среднем на 3-5 пунктов. Из динамики стоит лишь отметить небольшое сужение (5-7 базисных пунктов) к кривой валютных свопов. Лидером оборотов первого эшелона второй день подряд стал выпуск РосселхБ20, доходность которого по итогам торгов упала на 3 базисных пункта. РЖД28-обл немного уступившая по оборотам Россельхозу также потеряла 3 базисных пункта по доходности, остановившись на отметке в 8,18%. ФСК ЕЭС -25 потерял 8 пунктов по доходности, ФСК ЕЭС15 – 11 пунктов, закрывшись на отметке 7,24%.



Спрэды корпоративных займов второго эшелона к кривой ОФЗ продемонстрировали рост. Так, Z-спрэд к кривой ОФЗ увеличился на 15 пунктов., I-спрэд увеличился на 12 базисных пунктов. Доходности выпусков с дюрацией менее 3-3,5 лет подросли на 15 пунктов, на дальнем конце кривой доходности по сравнению с понедельником не изменились. Лидером по оборотам стал выпуск НЛМК БО_7 потерявший по доходности 29 пунктов. Доходность выпуска МТС-02 выросла на 12 пунктов и остановилась на отметке 8,07. Доходность ВЭБлизинг3 подросла на 4 пункта.

17 июля 2013 г.
Итоги первичных размещений

Дата	Эмитент	Объем эмиссии / размещено по итогам аукциона, млн. руб.	Дата оферты /погашения	Ставка купона
11.07.13	РОСБАНК, БСО-3	1 051 / 3 000	11.07.2016	-

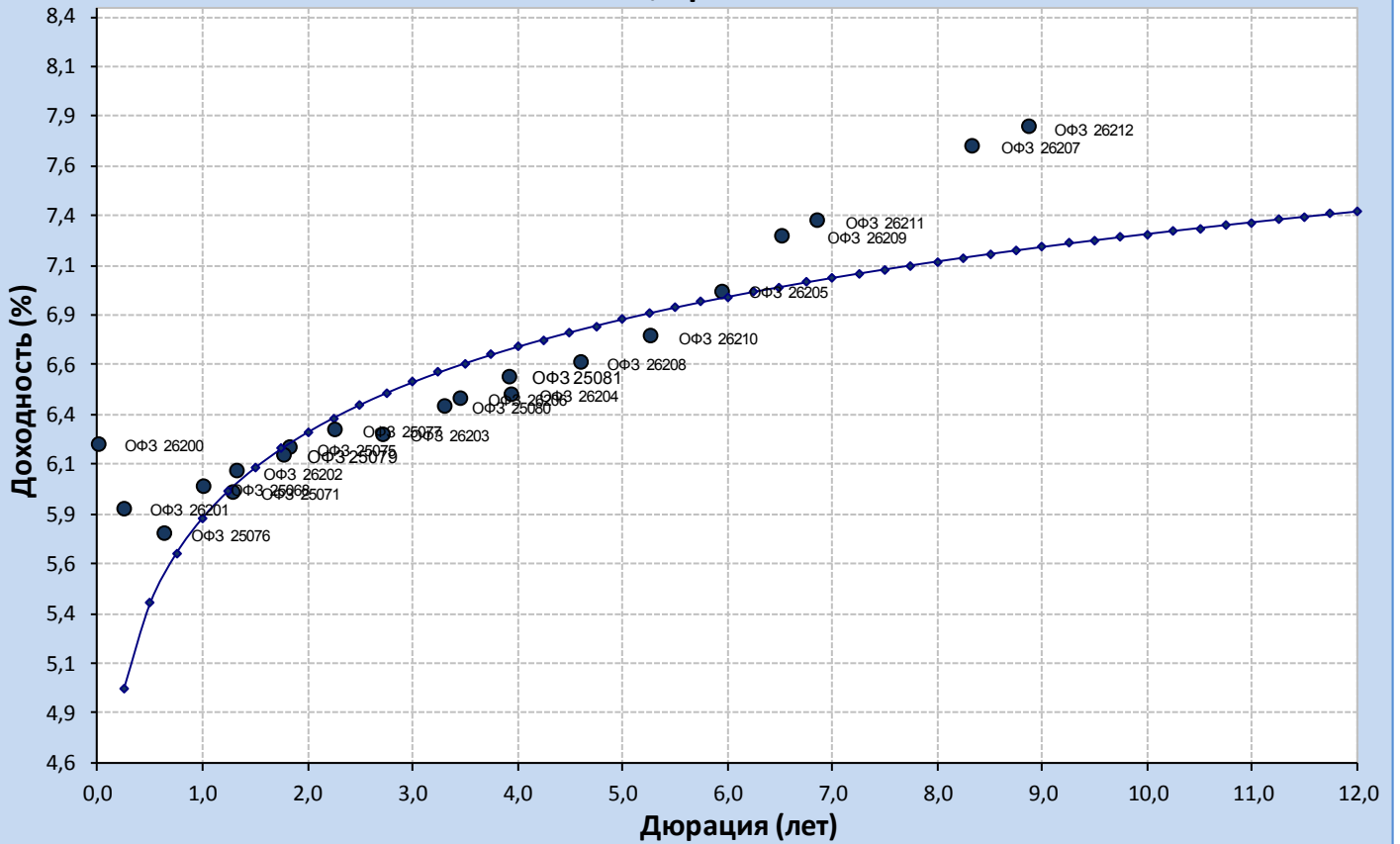
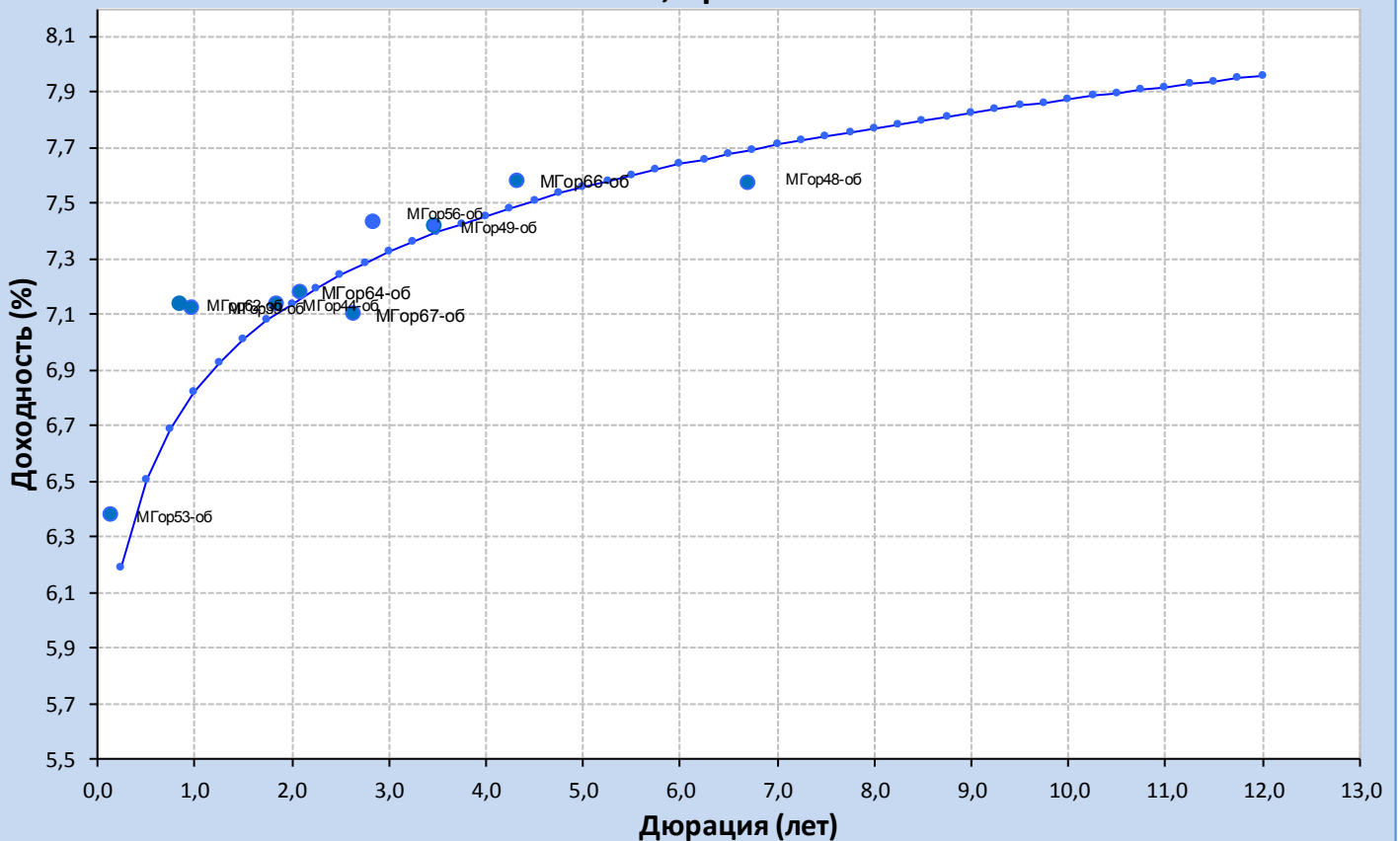
Календарь ближайших первичных размещений

Дата	Бумага	Доп. информация
16.07.13	Бинбанк БО-3	Объем – 2 000 000 000 / RUR
19.07.13	Внешэкономбанк БО-01	Объем - 20 000 000 000 / RUR
20.07.13 – 01.08.13	АКБ «РУССЛАВБАНК»	Объем - 1 500 000 000 / RUR

Ближайшие выплаты купонов, погашения, оферты

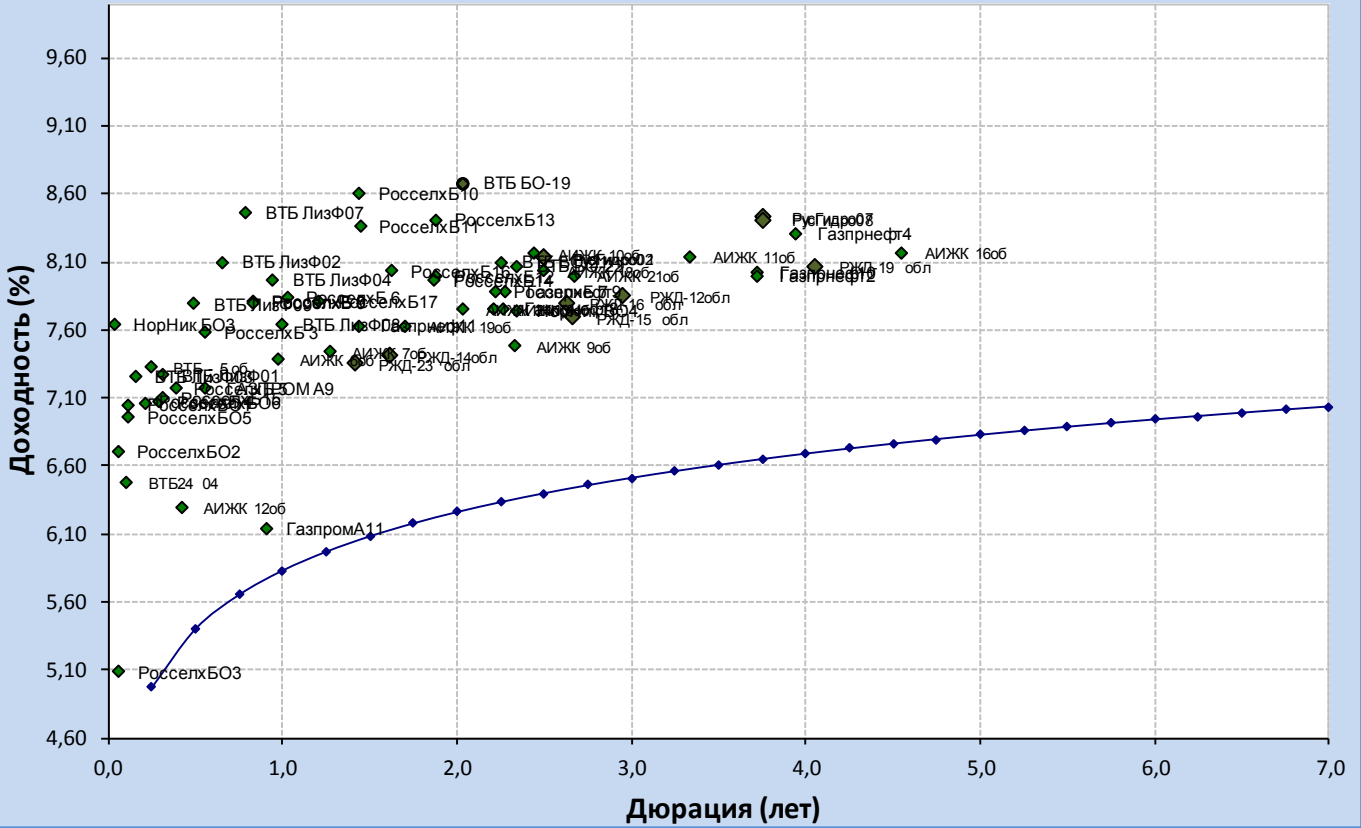
Дата	Тип события	Бумага	Доп. информация
15.07.2013	Выплата купона	АИЖК, 06	Ставка купона - 7,4% Размер купона (RUR) - 14,76 Объем - 2500000000 / RUR Объем выплат - 369000000 RUR
15.07.2013	Выплата купона	АИЖК, 07	Ставка купона - 7,68% Размер купона (RUR) - 19,15 Объем - 4000000000 / RUR Объем выплат - 766000000 RUR
15.07.2013	Выплата купона	АИЖК, 17	Ставка купона - 9,05% Размер купона (RUR) - 22,56 Объем - 8000000000 / RUR Объем выплат - 1804800000 RUR
15.07.2013	Выплата купона	Промсвязьбанк, 2013 (LPN)	Ставка купона - 10,75% Размер купона (USD) - 5375 Объем - 1500000000 / USD Объем выплат - 8062500 USD
15.07.2013	Выплата купона	АИЖК, 18	Ставка купона - 8% Размер купона (RUR) - 19,95 Объем - 7000000000 / RUR Объем выплат - 1396500000 RUR
15.07.2013	Выплата купона	МДМ Банк, 2052-A (RMBS)	Ставка купона - 10% Размер купона (RUR) - Объем - 2661119480 / RUR Объем выплат - RUR
15.07.2013	Выплата купона	Москоммерцбанк, 2034-С (RMBS)	Ставка купона - 7% Размер купона (USD) - 583,33 Объем - 4484220 / USD Объем выплат - 26157,800526 USD
15.07.2013	Выплата купона	Лизинговая компания УРАЛСИБ, БО-02	Ставка купона - 11,5% Размер купона (RUR) - 28,67 Объем - 2000000000 / RUR Объем выплат - 573400000 RUR
15.07.2013	Выплата купона	АИЖК, 22	Ставка купона - 7,7% Размер купона (RUR) - 19,2 Объем - 15000000000 / RUR Объем выплат - 2880000000 RUR
15.07.2013	Выплата купона	РОСБАНК, БСО-1	Ставка купона - 0,01% Размер купона (RUR) - 0,05 Объем - 1300000000 / RUR Объем выплат - 650000000 RUR
15.07.2013	Выплата купона	МДМ Банк, 2052-B (RMBS)	Ставка купона - 11% Размер купона (RUR) - 18082,19 Объем - 1543999320 / RUR Объем выплат - 13959444,532055 RUR
15.07.2013	Выплата купона	МДМ Банк, 2052-Z (RMBS)	Ставка купона - 11% Размер купона (RUR) - 452,05 Объем - 920400000 / RUR Объем выплат - 8321336,4 RUR
15.07.2013	Погашение	Промсвязьбанк, 2013 (LPN)	Объем - 1500000000 (USD)

17 июля 2013 г.

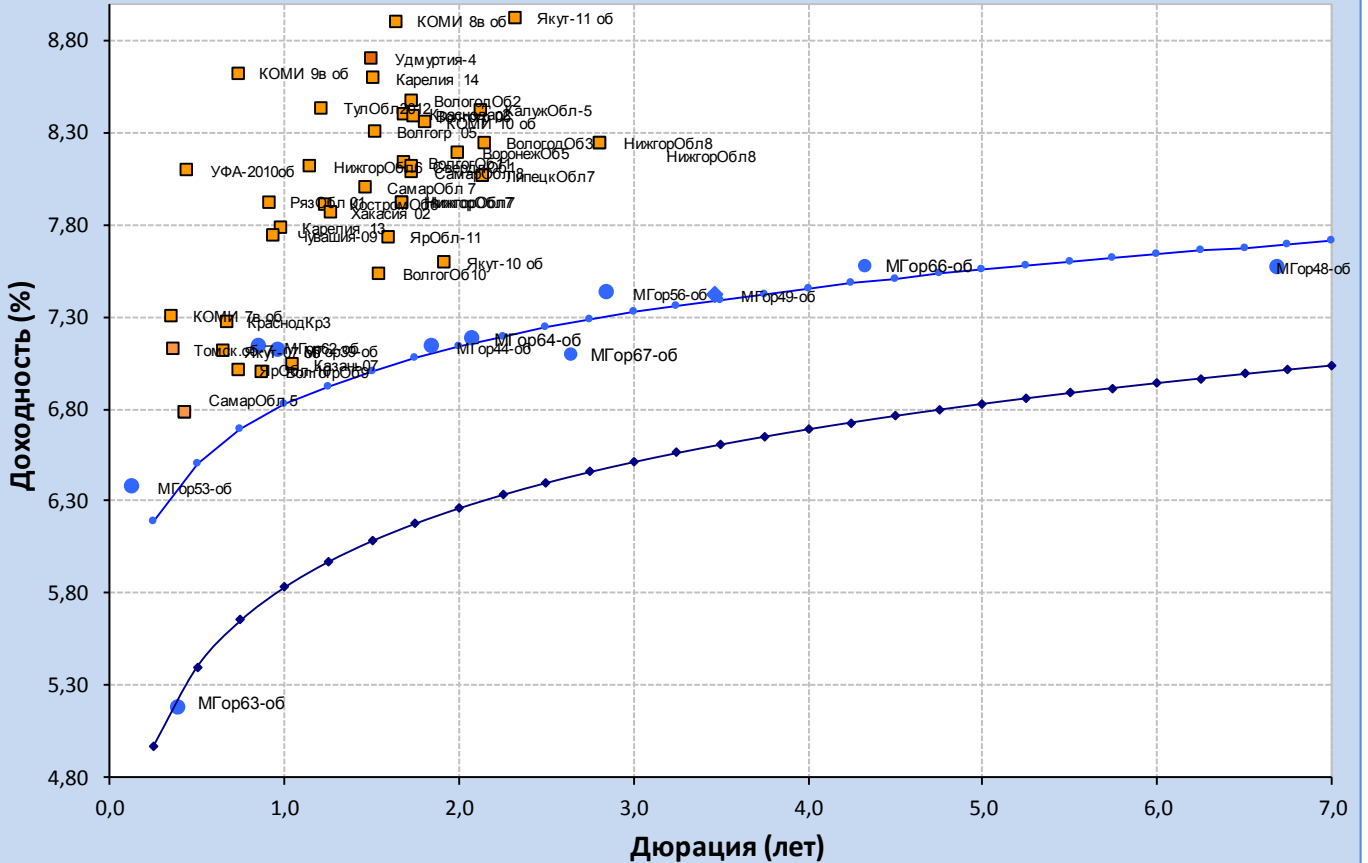
ОФЗ, Кривая ОФЗ

Москва, Кривая Москвы


17 июля 2013 г.

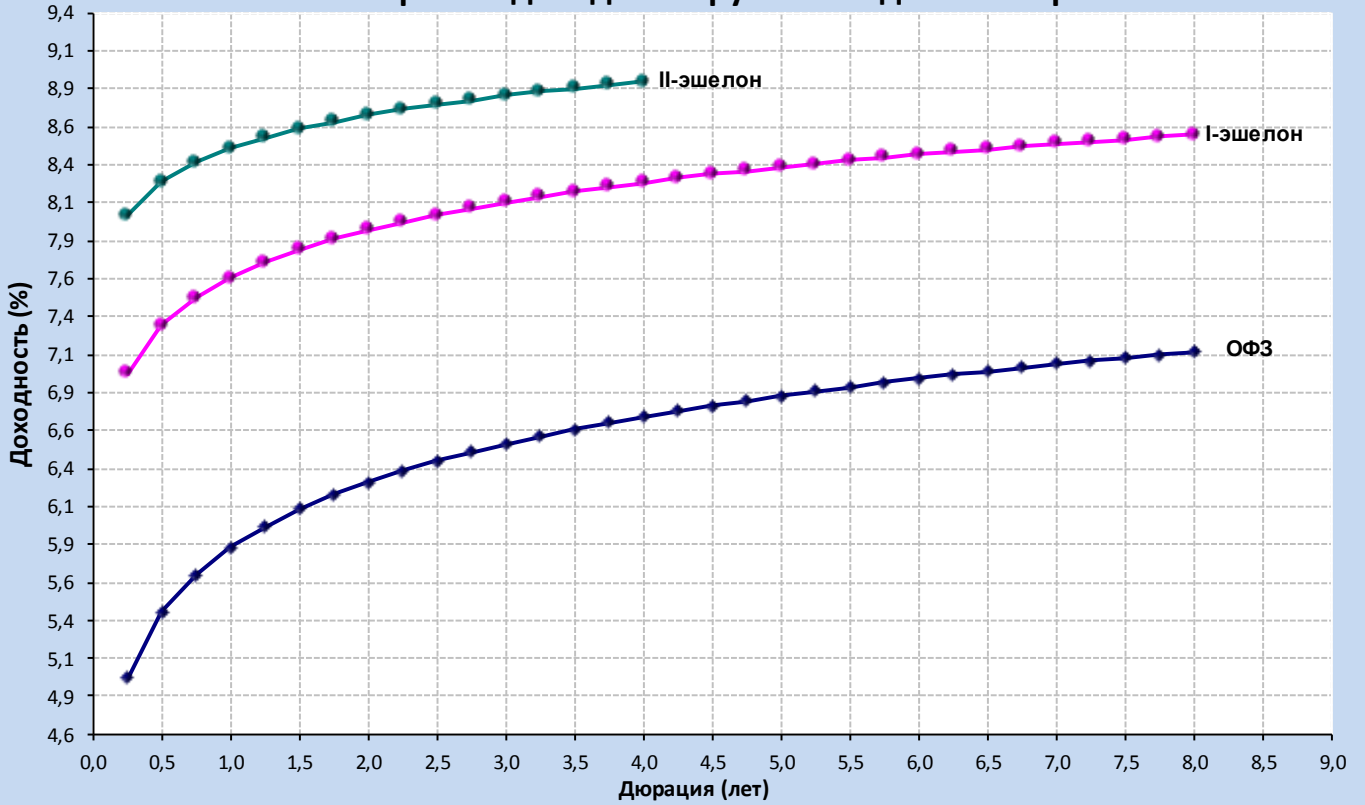
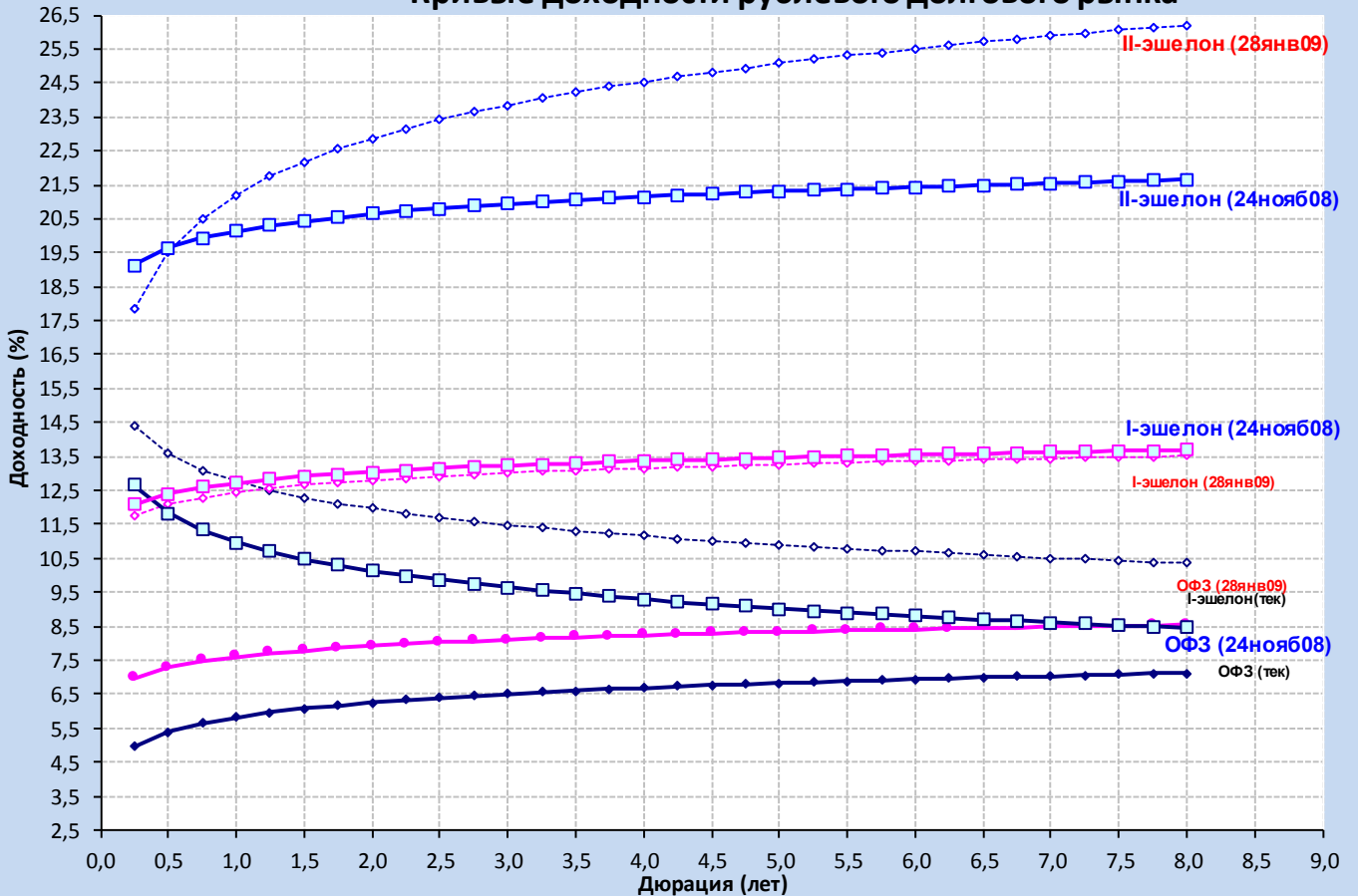
Облигации "первого эшелона"



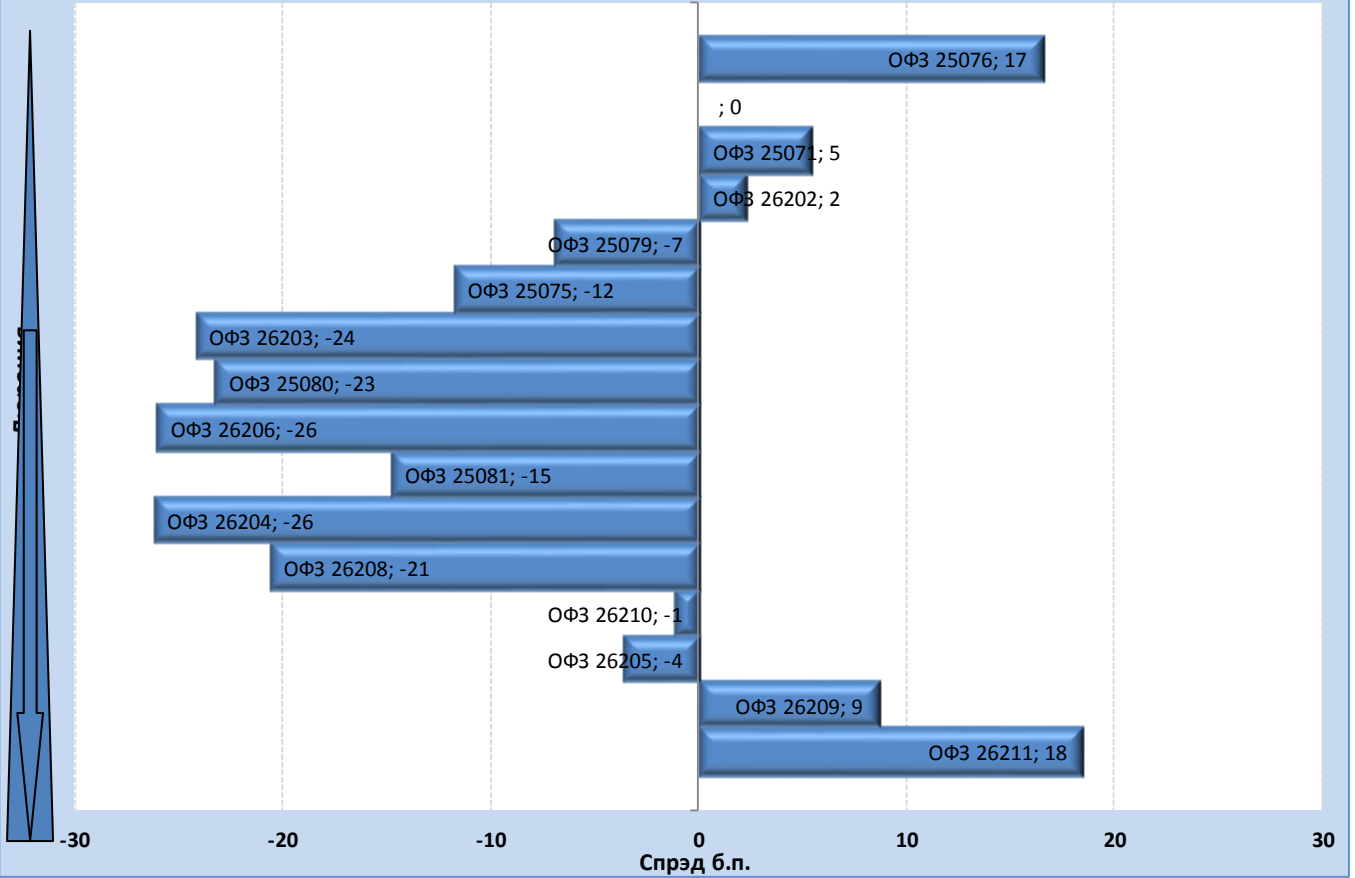
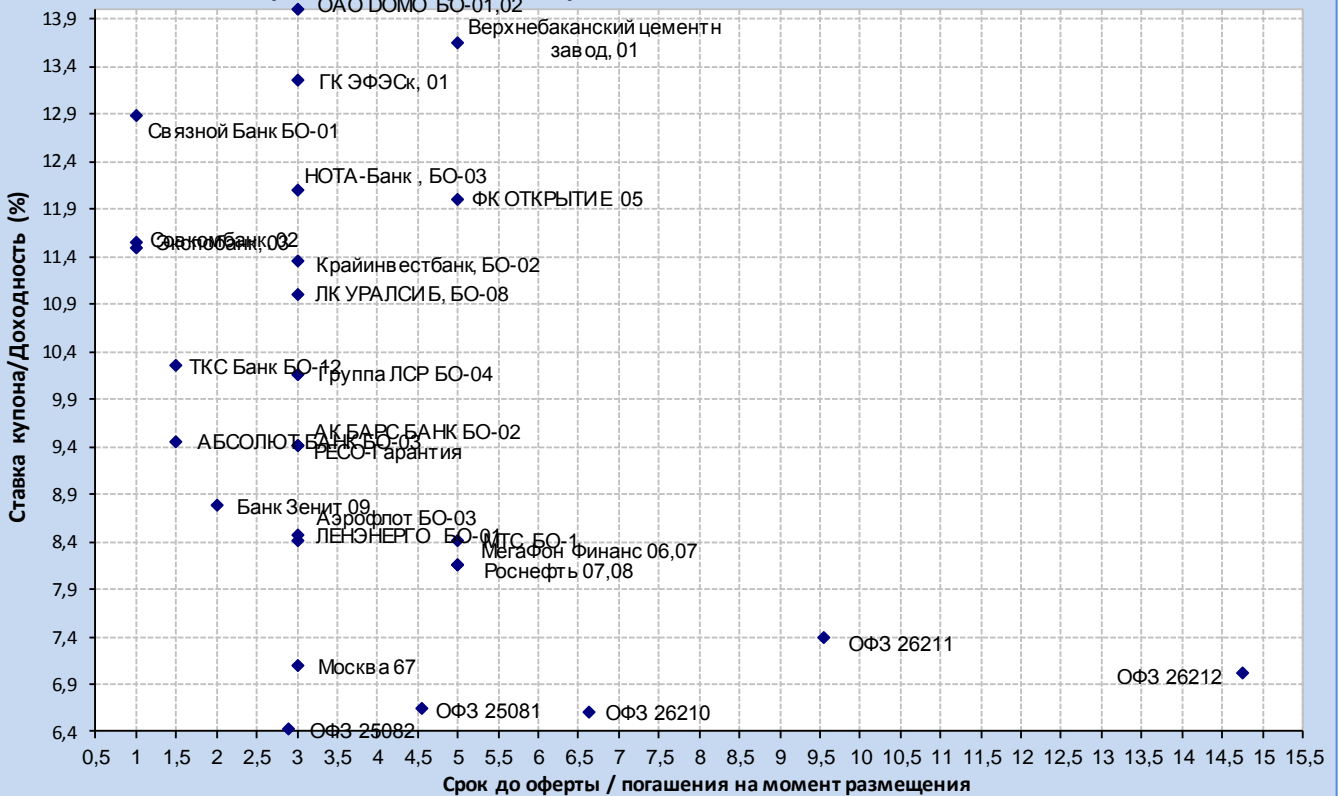
Субфедеральные и муниципальные облигации



17 июля 2013 г.

Кривые доходности рублевого долгового рынка

Кривые доходности рублевого долгового рынка


17 июля 2013 г.

Спрэды доходностей выпусков ОФЗ к кривой ОФЗ

Карта итогов первичных размещений за май - июль 2013 года


17 июля 2013 г.
Лидеры оборотов по облигациям на ММВБ
ГКО/ОФЗ

Бумага сокр.	Оборот	Доходность	Макс. цена	Мин. цена	Цена закр.	% измен.
ОФЗ 26207	8383850513	7,57%	106,25	105,15	106,1	0,90%
ОФЗ 26209	3087133268	7,04%	104,5	103	104,5	0,48%
ОФЗ 26211	2728342981	7,18%	99,712	98,1878	99,6	0,61%
ОФЗ 26212	2553363185	7,68%	95,99	94,9102	95,75	0,74%
ОФЗ 25076	1222095026	5,72%	100,94	100,851	100,92	0,01%
ОФЗ 26202	1208821348	6,03%	107,3	107,16	107,18	0,03%
ОФЗ 26205	1116793131	6,89%	104,95	104,491	104,9	0,29%
ОФЗ 26210	883654420	6,83%	101,05	100,2	100,4	-0,35%
ОФЗ 25080	819921037	6,34%	103,8	103,743	103,8	0,10%
ОФЗ 26208	756520447	6,57%	104,84	104,541	104,8	0,00%

Субфедеральные и муниципальные

Бумага сокр.	Оборот	Доходность	Макс. цена	Мин. цена	Цена закр.	% измен.
ТомскАдм 3	17739431	9,05%	100,9	100,9	100,9	-0,05%
НижгорОбл7	7162080	7,93%	103,2	103,2	103,2	0,00%
СамарОбл 7	5000000	7,70%	100	100	100	0,35%
ТверОбл 10	2098190	8,69%	100,2	100,15	100,15	0,15%
Саха(Якут)	620744	7,18%	100,12	100,12	100,12	0,00%
РязОбл 01	537583	7,92%	100,32	90,07	100,32	0,00%
УФА-2010об	165312	7,23%	100,8	100,8	100,8	0,30%
ВолгоОбл10	3996	7,50%	99,9	99,9	99,9	0,05%
СамарОбл 6	1525	7,37%	101,73	101,64	101,64	-0,08%
Якут-09 об	909	4,42%	100,95	100,95	100,95	0,00%

Нефть и газ, энергетика

Бумага сокр.	Оборот	Доходность	Макс. цена	Мин. цена	Цена закр.	% измен.
Газпрнефт8	107977083	7,76%	102	101,81	102	-0,01%
Газпрнефт10	41498963	7,99%	103,75	103,75	103,75	0,10%
ТГК-9 01	36175788	9,54%	99,9	99,9	99,9	-0,03%
ФСК ЕЭС-15	25584440	7,23%	101,99	101,93	101,95	0,14%
ФСК ЕЭС-18	24364800	7,17%	101,52	101,52	101,52	0,41%
ИркЭнерБО1	20040000	9,22%	100,2	100,2	100,2	0,00%
Альянс-03	18095120	9,22%	100,02	100,02	100,02	0,02%
Трансф 02	10303000	-2,83%	103,03	103,03	103,03	0,03%
ТГК-6 01	4993500	9,48%	99,87	99,87	99,87	0,02%
ТГК-5-01	4992500	9,51%	99,85	99,85	99,85	-0,05%

Банки и финансовые компании

Бумага сокр.	Оборот	Доходность	Макс. цена	Мин. цена	Цена закр.	% измен.
Петрокомб5	291750061	8,44%	100,61	100,6	100,6	0,15%
НОМОС БО2	120160820	8,22%	100,8	100,8	100,8	0,39%
ДельтаКр-8	110605000	8,02%	100,55	100,55	100,55	0,05%
СПб-Б БО-2	100190000	8,02%	100,19	100,19	100,19	0,05%
ВЭБ 08	89563650	6,65%	100,08	100,06	100,08	0,02%
ХКФ Банк-6	50530000	8,44%	101,06	101,06	101,06	0,00%
ПервБ БО-2	50200000	9,86%	100,4	100,4	100,4	-0,47%
МКБ 08обл	45157500	8,17%	100,35	100,35	100,35	0,00%
АК БАРС-04	40112000	7,82%	100,3	100,26	100,3	0,04%
Зенит БО-5	39849123	7,84%	100,6	100,53	100,58	-0,03%

Москва

Бумага сокр.	Оборот	Доходность	Макс. цена	Мин. цена	Цена закр.	% измен.
МГор67-об	798903156	7,06%	100,15	100,1	100,15	0,10%
МГор49-об	23367221	7,70%	98,99	98	98,14	-0,92%
МГор44-об	960000	7,12%	100	100	100	0,00%
МГор56-об	17802	7,52%	98,9	98,9	98,9	-0,40%
МГор53-об	1000	7,02%	100	100	100	-0,10%
МГор66-об	0	7,58%	0	0	0	0,00%
МГор62-об	0	7,13%	0	0	0	0,00%
МГор64-об	0	7,17%	0	0	0	0,00%
МГор63-об	0	4,73%	0	0	0	0,00%
МГор48-об	0	7,59%	0	0	0	0,00%

Металлургия и уголь

Бумага сокр.	Оборот	Доходность	Макс. цена	Мин. цена	Цена закр.	% измен.
Сибметин01	510499575	9,17%	105,3	105,1	105,22	0,21%
ЕврХолдФ 3	218416785	9,00%	100,07	100,07	100,07	0,00%
ЕврХолдФ 4	67383750	9,53%	101,25	101,24	101,25	0,25%
ЕврХолдФ 2	50500000	9,66%	101	101	101	0,05%
ММК БО-4	38288530	7,60%	100,1	100,1	100,1	0,04%
РУСАЛБал08	10998294	15,20%	90,75	90,6	90,75	0,06%
АМЕТфин-01	5000000	8,53%	100	100	100	0,01%
РУСАЛБал07	2172428	14,40%	96,83	96,14	96,7	0,21%
НорНик БОЗ	2102927	6,19%	100,03	99,89	100,03	0,04%
Мечел БО-4	1321830	14,23%	98,29	97,9	98,1	-0,09%

Связь и транспорт

Бумага сокр.	Оборот	Доходность	Макс. цена	Мин. цена	Цена закр.	% измен.
РЖД-11обл	6120452202	7,61%	100,68	100,65	100,68	0,18%
МТС 02	298660989	8,07%	99,65	98,88	99,65	-0,23%
РЖД-10обл	237798073	6,52%	105,26	105,1	105,26	0,10%
РЖД-15 обл	198844640	7,69%	101,55	101,55	101,55	0,00%
МТС 04	106362750	7,29%	100,25	100,2	100,2	0,07%
РЖД-12обл	102250000	7,82%	102,25	102,25	102,25	0,10%
Система-03	101550000	8,39%	101,5	101,5	101,5	0,04%
ВК-Инвест7	63087750	8,21%	100,55	100,5	100,5	0,10%
ВК-Инвест6	51385175	8,21%	100,5	100,45	100,5	0,20%
Трансф 02	10303000	-2,83%	103,03	103,03	103,03	0,03%

Пищевая и легкая промышленность

Бумага сокр.	Оборот	Доходность	Макс. цена	Мин. цена	Цена закр.	% измен.
МиратФБО-1	19700000	10,57%	98,5	98,5	98,5	-0,51%
СинергБО-1	0	9,59%	0	0	0	0,00%
КомосГрБО1	0	12,45%	0	0	0	0,00%
ЮгФинСер01	0	0,00%	0	0	0	0,00%
ВБД ПП БО6	0	0,00%				0,00%
ОбКондФ-02	0	0,00%				0,00%
ВБД ПП БО7	0	0,00%				0,00%
0	0	0,00%	0	0	0	0,00%
ВБД ПП БО1	0	-0,11%	0	0	0	0,00%

17 июля 2013 г.
Торговля

Бумага сокр.	Оборот	Доходность	Макс. цена	Мин. цена	Цена закр.	% измен.
Интерград1	10934000	9,78%	99,4	99,4	99,4	0,00%
ДМЦЕНТРо61	7158900	9,93%	98	98	98	0,26%
КопейкаБО2	21988	9,29%	100	99,89	100	-0,01%
МагнитБО-6	0	7,76%	0	0	0	0,00%
МагнитБО-5	0	7,87%	0	0	0	0,00%
МагнитБО-3	0	7,32%	0	0	0	0,00%
МагнитБО-4	0	7,32%	0	0	0	0,00%
МагнитБО-2	0	7,32%	0	0	0	0,00%
МагнитБО-1	0	6,91%	0	0	0	0,00%
КопейкаБО1	0	7,11%	0	0	0	0,00%

Строительство

Бумага сокр.	Оборот	Доходность	Макс. цена	Мин. цена	Цена закр.	% измен.
ЛСР БО-3	1090798	8,86%	100,51	100	100,51	-0,06%
РВКФинанс3	97735	9,73%	99,82	99,64	99,82	-0,13%
ЛСР БО-2	0	7,60%	0	0	0	0,00%
ЛСР 02 обл	0	7,37%	0	0	0	0,00%
ЛСР БО-5	0	8,82%	0	0	0	0,00%
ВодФинанс1	0	9,04%	0	0	0	0,00%
ГлДорога 3	0	15,93%	0	0	0	0,00%
ЛСР БО-1	0	0,00%				0,00%
ЛенССМУБО2	0	0,00%				0,00%
СЗКК 04	0	14,70%	0	0	0	0,00%

Аналитическое управление
Гонопольский Михаил – Начальник управления, к.э.н.
Тел.: +7 (495) 755 50 60 (доб. 2963)
e-mail: M.Gonopolskiy@binbank.ru

Долговой рынок

Рябушев Сергей
Тел.: +7 (495) 755 50 60 (доб. 2772)
e-mail: S.Ryabushev@binbank.ru

Пестов Сергей
Тел.: +7 (495) 755 50 60 (доб. 2219)
e-mail: S.Pestov@binbank.ru

Макроэкономика, денежный и валютный рынки

Шилова Наталия
Тел.: +7 (495) 755 50 60 (доб. 2939)
e-mail: N.Shilova@binbank.ru

Управление по работе на финансовых и фондовых рынках
Ольшанский Борис - Начальник управления
Тел.: +7 (495) 755 50 60 (2127, 2141)
e-mail: B.Olshanskiy@binbank.ru

Долговой рынок

Николаев Дмитрий
Тел.: +7 (495) 755 50 60 (2663)
e-mail: D.Nikolaev@binbank.ru

Операции РЕПО (акции, облигации)

Якунина Татьяна
Тел.: +7 (495) 755 50 60 (2784)
e-mail: T.Yakunina@binbank.ru

Денежный рынок

Громов Александр
Тел.: +7 (495) 755 50 60 (2446)
e-mail: A.Gromov@binbank.ru

Данный обзор имеет только информационное значение и не может рассматриваться как предложение о совершении сделок на фондовом рынке. Все положения настоящего обзора отражают собственное мнение аналитиков в отношении финансовых инструментов или эмитентов. БИНБАНК не несёт ответственности за операции третьих лиц, совершенные на основе рекомендаций и точек зрения, изложенных в данном обзоре. Обзор основан на источниках информации, заслуживающих доверие, однако мы не гарантируем, что все сведения абсолютно точны. Обзор не имеет отношения к инвестиционным целям и финансовой ситуации третьих лиц.

Данный обзор имеет только информационное значение и не может рассматриваться как предложение о совершении сделок на фондовом рынке. Все положения настоящего обзора отражают собственное мнение аналитиков в отношении финансовых инструментов или эмитентов. БИНБАНК не несёт ответственности за операции третьих лиц, совершенные на основе рекомендаций и точек зрения, изложенных в данном обзоре. Обзор основан на источниках информации, заслуживающих доверие, однако мы не гарантируем, что все сведения абсолютно точны. Обзор не имеет отношения к инвестиционным целям и финансовой ситуации третьих лиц.