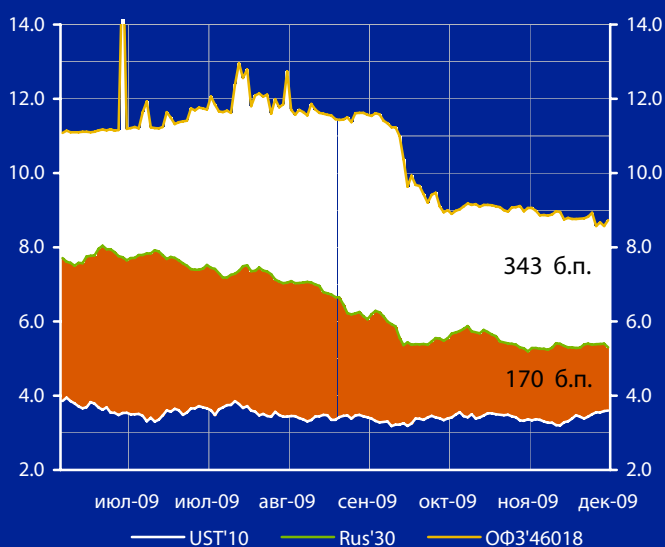
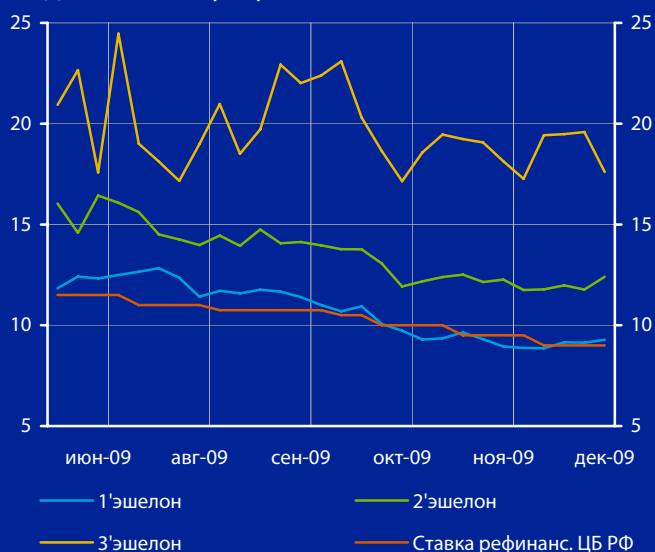


Доходность UST'10, Rus'30 и ОФЗ'46018, %



Доходность корпоративных облигаций, % годовых



Ключевые индикаторы рынка

Тикер	16 дек	3м max	3м min	12м max	12м min
UST'10, %	3.60	3.60	3.18	3.95	2.08
Rus'30, %	5.30	6.29	5.20	10.61	5.20
ОФЗ'46018, %	8.73	11.62	8.57	15.95	8.48
Libor \$ 3M, %	0.25	0.29	0.25	1.58	0.25
Euribor 3M, %	0.72	0.77	0.71	3.16	0.71
Mibor 3M, %	7.43	11.02	7.43	30.88	7.43
EUR/USD	1.453	1.513	1.453	1.513	1.254
USD/RUR	30.27	30.60	28.69	36.34	27.32

Облигации казначейства США

Доходности treasuries по итогам вчерашних торгов практически не изменились на фоне ожидаемых комментариев ФРС после 2-дневного заседания. Однако сегодня с утра на торгах в Токио наблюдается повышенный спрос на защитные активы после снижения кредитного рейтинга Греции агентством S&P.

См. стр. 3

Суверенные облигации РФ и EM

На вчерашних торгах спрос на российские суверенные бумаги снова активизировался - индикативная доходность выпуска Rus'30 снизилась на 10 б.п. - до 5,3% годовых. По остальным госбумагам ситуация складывалась не столь однозначно.

См. стр. 3

Корпоративные рублевые облигации

В среду на рынке рублевого долга наблюдалось продолжение понижательного тренда на фоне сохраняющейся напряженности на МБК. Сегодня ситуация с рублевой ликвидностью немного выравнивается, в результате чего стоит ожидать возвращение осторожных покупок на рынок.

См. стр. 4

Рекомендации:

Rus'30 – upside отсутствует, движется вместе с рынком;

Корп. евробонды – интересны среднесрочные банковские выпуски II эшелона (PSB, MDM, UrsaBank, AkBars);

Корп. руб. обл. – формировать портфель из бумаг I – II эшелона с дюрацией до 2 лет.

Показатели банковской ликвидности

	Изменение		
	(17.12.2009)	(16.12.2009)	
Остатки на к/с банков	580.0	473.2	106.8
Депозиты банков в ЦБ	269.9	322.4	-52.5
Сальдо операций ЦБ РФ (млрд. руб.)	-88.7	-47.6	-41.1

Макроэкономика и банковская система

Суммарная задолженность по зарплате предприятий РФ (за исключением субъектов малого предпринимательства) на 1 декабря 2009 г. составила 5,05 млрд. руб. и снизилась по сравнению с 1 ноября 2009 г. на 359 млн. руб., или на 6,6%, приводит данные Росстат.

В России цены производителей промышленных товаров в ноябре 2009 г. снизились на 0,5%, говорится в сообщении Росстата РФ. При этом за период с начала 2009 г. до конца ноября цены производителей выросли на 13,3%. В ноябре 2008 г. цены снизились на 8,4%, а с начала года - выросли на 0,6%.

Индекс потребительских цен в РФ за период с 8 по 14 декабря 2009 г. составил 0,1%, с начала месяца - 0,2%, с начала года - 8,6%, говорится в сообщении Росстата. В 2008 г. инфляция с начала месяца составила 0,3%, с начала года - 12,7%, в целом за декабрь - 0,7%.

МЭР РФ считает наиболее вероятным рост ВВП в 2010 г. на 3,1%. Такой вариант уточненного прогноза социально-экономического развития РФ на 2010 г. и период 2011-2012 гг. будет внесен в Правительство РФ. Как сообщил заместитель главы МЭР А.Клепач, уточненный прогноз предполагает еще два варианта развития экономики РФ до 2012 г.

Реальный эффективный курс рубля может выйти на докризисное значение уже в начале 2010 г., среднегодовое значение составит 28,3 руб./долл. Такой прогноз озвучил замглавы Минэкономразвития А.Клепач.

Минэкономразвития повысило прогноз среднегодовых цен на нефть Urals на 2009 г. до 61 долл./барр. с 57 долл./барр., сообщил замглавы ведомства А.Клепач.

МЭР России существенно понизил целевой прогноз по инфляции в РФ на 2010 г. - до 6,5-7,5%, сообщил заместитель главы МЭР А.Клепач. Прогноз по инфляции на 2011 г. снижен до 6% - 7%, на 2012 г. - до 5% - 6,5%. Напомним, предыдущий прогноз МЭР по инфляции на 2010 г. составлял 9% - 10%, на 2011 г. - 7% - 8%, на 2012 г. - 5% - 7%.

Падение ВВП в ноябре 2009 г. по отношению к ноябрю 2008 г. составило 3,8%, в январе-ноябре ВВП упал на 9,1% в годовом исчислении, сообщил заместитель главы МЭР А.Клепач. С учетом сезонного и календарного факторов ВВП показал некоторый рост - на 0,8% к октябрю 2009 г., отметил А.Клепач. Объем промышленного производства с учетом сезонного фактора вырос в ноябре на 2,4% к октябрю с.г., в годовом исчислении - на 1,5%. Кроме того, по словам А.Клепача, заметный вклад в рост ВВП внесла строительная отрасль, которая показала рост в 1,5% в месячном исчислении.

Поступление доходов в федеральный бюджет на 1 декабря 2009 г. сократилось на 25,7%, сообщил министр финансов РФ А.Кудрин. По его словам, это на 223 млрд. руб. меньше, чем в аналогичном периоде 2008 г. Как отметил глава Минфина РФ, в субъектах Федерации снижение доходов составило 15%. При этом, по его словам, 27 регионов продемонстрировали рост доходов. «Фе-

деральный бюджет в этом году потерял больше, чем бюджеты регионов», - заключил А.Кудрин.

Новости рынка облигаций

ММК: ставка первого купона биржевых облигаций ММК серии БО-02 установлена на уровне 9,7% годовых, говорится в материалах компании.

Иркутскэнерго рассматривает возможность размещения в 2010 г биржевых облигаций на сумму 5 млрд. руб., сообщил в среду гендиректор компании С.Эмдин. Облигации будут размещены на ММВБ. Сроки выпуска будут зависеть от благоприятной ситуации на фондовых рынках. В настоящее время заканчивается регистрация выпуска.

Банк ВТБ 24 принял решение о размещении двух выпусков облигаций серии 05 и 06 суммарным объемом 15 млрд. руб., говорится в сообщении банка. Эмитент планирует разместить по открытой подписке 10 млн. облигаций серии 05 и 5 млн. облигаций серии 06. Срок обращения каждого выпуска составит 5 лет.

Минфин РФ провел аукцион по размещению ОФЗ 25063. Доходность к погашению по средневзвешенной цене на аукционе составила 7,74% годовых. Спрос на доразмещаемый выпуск по номиналу составил 5,17 млрд. руб., объем доразмещения по номиналу - 3,59 млрд. руб.

ЦБ РФ проведет 17 декабря аукцион по размещению краткосрочных ОБР-12 на сумму 70 млрд. руб.

ВТБ 24 в 2010 г может секьюритизировать автокредиты на \$300 - \$500 млн., ипотечные кредиты - от \$500 млн., сообщил председатель правления банка М.Задорнов.

Новости эмитентов

Газпром нефть: S&P понизило прогноз по рейтингам ОАО «Газпром нефть» со «стабильного» до «негативного». При этом S&P подтвердило рейтинг Газпром нефти на уровне BBB-. Как отмечается в пресс-релизе, снижение прогноза связано с вероятностью снижения рейтинга кредитного профиля компании в ближайшие 12-18 месяцев с BB+ до BB, которое может произойти из-за невозможности полностью консолидировать ликвидность в ближайшей перспективе либо из-за ухудшения ключевых финансовых показателей или существенного приобретения активов на заемные средства без достаточно ощутимой финансовой поддержки материнской компании.

Северсталь: Severstal North America (SNA, североамериканский дивизион ОАО "Северсталь") возобновила работу металлургического завода в Йорквилле (входит в Severstal Wheeling, штат Огайо, США). Завод был остановлен в июне 2009 г.

Мосэнерго досрочно погасило кредитные обязательства перед ЕБРР в рамках кредитного соглашения с лимитом выдачи 7,2 млрд. руб., заключенного сторонами в декабре 2005 г.

ГАЗ: Банк ВТБ в ближайшее время планируется получение гарантий по кредитам для Группы ГАЗ в рамках синдиката банков, принявших участие в реструктуризации задолженности заемщика. Доля ВТБ составит порядка 7 млрд. руб., говорится в сообщении банка.

По материалам газет «Ведомости», «Коммерсант», а также Reuters, interfax.ru, prime-tass.ru, rbc.ru, akm.ru, cbonds.info и др.

Индикатор	16 дек	3-мес макс.	3-мес мин.	12-мес макс.	12-мес мин.
UST'2 Ytm, %	0.84	1.03	0.67	1.40	0.67
UST'5 Ytm, %	2.34	2.49	2.00	2.92	1.26
UST'10 Ytm, %	3.60	3.60	3.18	3.95	2.08
UST'30 Ytm, %	4.53	4.53	3.96	4.76	2.52
Rus'30 Ytm, %	5.30	6.29	5.20	10.61	5.20
спрэд к UST'10	170.3	296.5	170.3	841.7	170.3

Облигации казначейства США

Доходности *treasuries* по итогам вчерашних торгов практически не изменились на фоне ожидаемых комментариев ФРС после 2-дневного заседания. Однако сегодня с утра на торгах в Токио наблюдается повышенный спрос на защитные активы после снижения кредитного рейтинга Греции агентством S&P.

По итогам торгов в среду доходность UST'10 увеличилась на 1 б.п. – до 3,60%, UST'30 – также на 1 б.п. – до 4,53%.

Как и ожидалось, *ФРС США вчера приняла решение оставить ключевую процентную ставку без изменения*. Также в комментарии ФРС по-прежнему фигурирует фраза о том, что процентные ставки останутся на таком уровне «в течение продолжительного периода времени», пока безработица очень высока, а инфляция низкая. Вместе с тем, регулятор *дал более оптимистичную оценку состояния экономики США*, отметив приближение момента завершения некоторых мер поддержки экономики.

Исходя из комментариев ФРС, мы ожидаем, что в течение I п/г 2010 г. ФРС будет заниматься сворачиванием стимуляционных мер, а *со II п/г 2010 г. может начаться цикл повышения ставок*.

Данные по инфляции, опубликованные вчера совпали с ожиданиями игроков, что *несколько снизило инфляционные ожидания* – потребительские цены в США в ноябре 2009 г. выросли на 0,4% по сравнению с предыдущим месяцем. За исключением цен на продукты питания и энергоносители потребительские цены в ноябре с.г. не изменились.

Объем строительства новых домов в США в ноябре 2009 г. по сравнению с предыдущим месяцем вырос на 8,9% – до 574 тыс. единиц, что также оказалось на уровне ожиданий инвесторов.

Вместе с тем, сегодня на торгах в Японии *американские госбумаги демонстрируют повышение котировок* – спрос на защитные активы повысился после снижения рейтинга Греции агентством S&P на 1 ступень до BBB+ и негативной динамикой торгов в Азии.

Суверенные еврооблигации РФ и ЕМ

На вчерашних торгах спрос на российские суверенные бумаги снова активизировался – индикативная доходность выпуска Rus'30 снизилась на 10 б.п. – до 5,3% годовых. По остальным госбумагам ситуация складывалась не столь однозначно.

Вчера после заседания ФРС на фоне укрепляющегося доллара нефтяные котировки пошли вниз, однако *после выхода данных по запасам тренд сменился на повышательный* – Минэнерго США сообщило, что запасы нефти в стране с 5 по 11 декабря снизились на 3,7 млн. барр. – до 332,4 млн. барр. Это способствовало активизации спроса на бумаги нефтедобывающих стран.

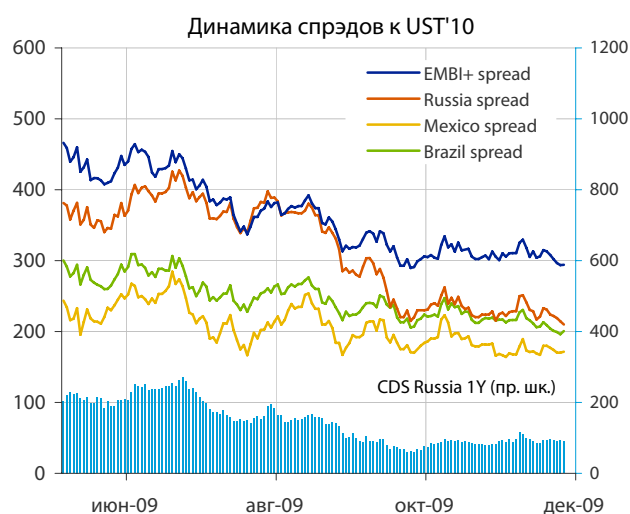
Вместе с тем, *рейтинговые агентства продолжают свой «крестовый поход» по суверенным рейтингам*, что говорит о сохраняющихся рисках мировой экономики. После снижения S&P рейтинга Мексики с BBB+ до BBB, агентство добралось и до европейских стран, понизив рейтинг Греции до BBB+.

На этом фоне *сводный индекс EMBI+ по итогам вчерашних торгов остался без изменения на уровне 294 б.п.* При этом сужение спрэдов бумаг РФ и Бразилии к Мексике продолжилось.

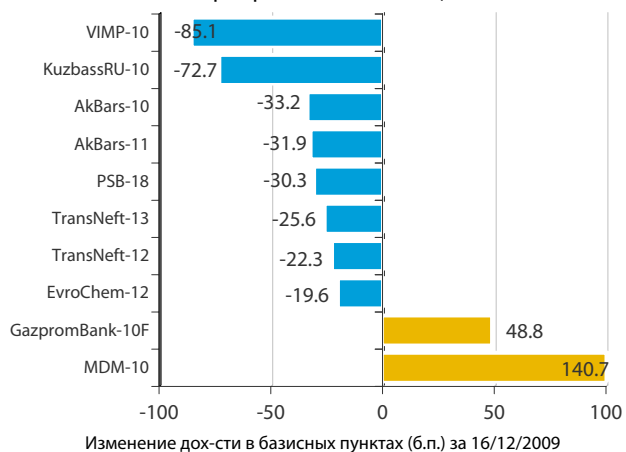
Корпоративные еврооблигации

Активность игроков на вчерашних торгах в секторе корпоративных еврообондов вчера несколько увеличилась после завершения заседания ФРС при снижении доходностей суверенной кривой.

Снова спрос активизировался в бумагах II эшелона – AkBars-10, AkBars-11, PSB-18, KuzbassRU-10. Также отмечались покупки в VIMP-10 и бумагах Транснефти – TransNeft-12, TransNeft-13.



Лидеры падения и роста рынка валютных корпоративных облигаций



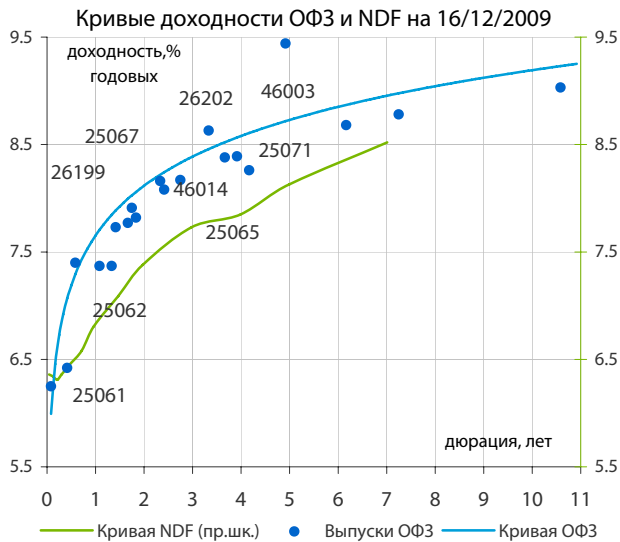
Облигации федерального займа

Вчерашний аукцион Минфина подогрел интерес инвесторов к сектору ОФЗ – дневной объем торгов в среду превысил 6 млрд. руб. Однако в основном наблюдалось снижение котировок российских госбумаг в связи с приближением конца года и частичной фиксацией позицией игроками carry trade.

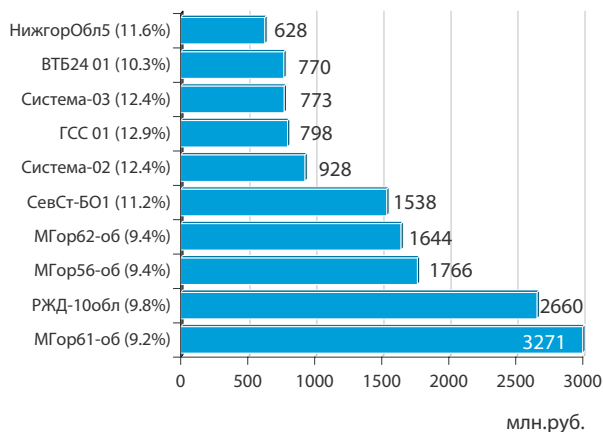
Минфин РФ вчера **провел аукцион по размещению ОФЗ 25063**. Доходность к погашению по средневзвешенной цене на аукционе составила 7,74% годовых. Спрос на доразмещаемый выпуск по номиналу составил 5,17 млрд. руб., объем доразмещения по номиналу – 3,59 млрд. руб.

Таким образом, Минфин решил разместить весь достаточно скромный предлагаемый объем ОФЗ. В результате **регулятор предоставил премию к рынку на уровне 26 б.п.**, что также стало одним из факторов роста доходностей по кривой ОФЗ.

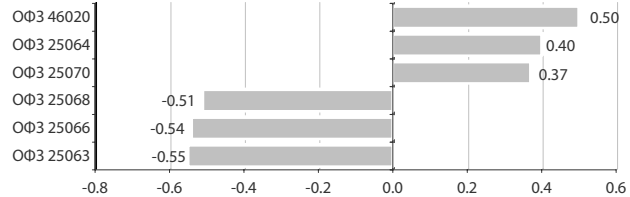
Вместе с тем, стоимость годового контракта NDF на текущий момент немного снижается, достигнув 6,81% годовых, что увеличивает привлекательность ОФЗ для нерезидентов. Таким образом, дальнейшее расширение спреда ОФЗ/NDF до конца года **может существенно повысить привлекательность российских рублевых госбумаг к началу 2010 г.**



Лидеры оборота за 16/12/2009 (дох-сть по Close)



Лидеры роста и падения среди ОФЗ за 16/12/2009, в %



Корпоративные облигации и РИМОВ

В среду на рынке рублевого долга наблюдалось продолжение понижающего тренда на фоне сохраняющейся напряженности на МБК. Сегодня ситуация с рублевой ликвидностью немного выравнивается, в результате чего стоит ожидать возвращение осторожных покупок на рынок.

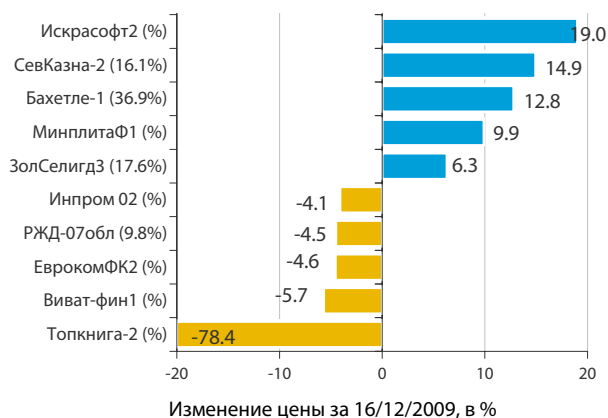
Объем банковской ликвидности, по данным ЦБ на сегодня, немного увеличился – рост составил 54 млрд. руб. (+6,8%) – до 850 млрд. руб. **Ставки на МБК также немного снизились**, однако остались вблизи своих локальных максимумов: однодневная ставка MIBOR на сегодня снизилась на 80 б.п. – до 6,3%, MIBID – на 90 б.п. – до 4,5%, ставка MIACR вчера составила 6,13%.

Негативным фактором остается **сезонное ослабление курса рубля** к концу года, что повышает привлекательность валютных спекуляций.

Вчера ММК полностью завершил размещение биржевых облигаций серии БО-02 объемом 10 млрд. руб. Ставка первого купона составила 9,7% годовых, что **оказалось существенно ниже ориентира организатора по ставке** - 9,9% – 10,2% годовых.

В этой связи необходимо отметить тенденцию на рынке по снижению привлекательности первичных выпусков. При не снижающихся объемах предложения новых выпусков **госбанкаи ведут себя достаточно агрессивно при размещении эмитентов 1 эшелона**, существенно снижая премию к рынку. В результате **мы ожидаем смещения интереса инвесторов в сторону более доходных бумаг.**

Лидеры и аутсайдеры 16/12/2009 (дох-сть по Close*)



* доходность свыше 100% годовых не приводится

Выплаты купонов

четверг 17 декабря 2009 г.	2 485.70	млн. руб.
□ Астрахань, 25001	12.76	млн. руб.
□ Белый фрегат, 1	53.70	млн. руб.
□ Волгоградская область, 35001	3.14	млн. руб.
□ ГАЗЭКС-Финанс, 1	69.81	млн. руб.
□ Глобус-Лизинг-Финанс, 6	44.88	млн. руб.
□ Департамент финансов Томской области, 34034	56.15	млн. руб.
□ ЕБРР, 4	77.85	млн. руб.
□ Иркутская область, 31001	3.89	млн. руб.
□ Космос - Финанс, 1	169.54	млн. руб.
□ Курганская область, 31001	11.66	млн. руб.
□ МБРР, 5	373.95	млн. руб.
□ Марийский НПЗ-Финанс, 2	149.60	млн. руб.
□ Миракс Групп, 3	83.54	млн. руб.
□ Миракс Групп, 4	94.73	млн. руб.
□ НСХ-финанс, 1	64.82	млн. руб.
□ Патэрсон-Инвест, 1	62.32	млн. руб.
□ Пеноплэкс Финанс, 1	7.49	млн. руб.
□ Русское море, 1	89.76	млн. руб.
□ СКБ-Банк, 1	39.89	млн. руб.
□ Седьмой Континент, 2	272.23	млн. руб.
□ УМПО, 2	244.32	млн. руб.
□ УМПО, 3	269.25	млн. руб.
□ Фортум (ТГК-10), 1	113.70	млн. руб.
□ ХКФ Банк, 3	112.20	млн. руб.
□ Ярославль, 31001	4.54	млн. руб.

пятница 18 декабря 2009 г.	1 816.51	млн. руб.
□ Волжская текстильная компания, 1 [Облигации]	74.79	млн. руб.
□ Еврокоммерц, 1 [Облигации]	79.78	млн. руб.
□ Еврокоммерц, 3 [Облигации]	239.34	млн. руб.
□ Зерновая компания Настюша, 1 [Облигации]	72.30	млн. руб.
□ Краснодарский край, 34002 [Облигации]	52.35	млн. руб.
□ Москва, 50 [Облигации]	601.65	млн. руб.
□ НОМОС-БАНК, 9 [Облигации]	373.95	млн. руб.
□ Седьмой Континент, БО-1 [Облигации]	224.11	млн. руб.
□ ТВЗ, 3 [Облигации]	77.29	млн. руб.
□ Уфа, 25005 [Облигации]	20.95	млн. руб.

воскресенье 20 декабря 2009 г.	39.28	млн. руб.
□ Ипотечный агент МБРР, 1А [Облигации]	39.28	млн. руб.

Планируемые выпуски облигаций

четверг 17 декабря 2009 г.	18.00	млрд. руб.
□ Лукойл, БО-6	5.00	млрд. руб.
□ Лукойл, БО-7	5.00	млрд. руб.
□ Банк Петрокоммерц, 5	5.00	млрд. руб.
□ ДепФинансов Тверской области, 34006	3.00	млрд. руб.
пятница 18 декабря 2009 г.	1.00	млрд. руб.
□ Татфондбанк, 7	1.00	млрд. руб.
понедельник 21 декабря 2009 г.	0.45	млрд. руб.
□ ЭкспертГрупп, 1	0.45	млрд. руб.
вторник 22 декабря 2009 г.	2.00	млрд. руб.
□ ССМО ЛенСпецСМУ, 1	2.00	млрд. руб.
воскресенье 27 декабря 2009 г.	2.00	млрд. долл.
□ ВЭБ, 2	2.00	млрд. долл.

Погашения и оферты

четверг 17 декабря 2009 г.	31.9	млрд. руб.
□ Астрахань, 25001	Погашение	0.50 млрд. руб.
□ Белый фрегат, 1	Погашение	1.00 млрд. руб.
□ Группа Разгуляй, БО-14	Погашение	0.50 млрд. руб.
□ Иркутская область, 31001	Погашение	1.50 млрд. руб.
□ Курганская область, 31001	Погашение	0.50 млрд. руб.
□ Патэрсон-Инвест, 1	Погашение	2.00 млрд. руб.
□ Пеноплэкс Финанс, 1	Погашение	1.50 млрд. руб.
□ УМПО, 2	Погашение	4.00 млрд. руб.
□ Ярославль, 31001	Погашение	0.40 млрд. руб.
□ Дальневосточная генерирующая	Оферта	5.00 млрд. руб.
□ ОГК-3, 1	Оферта	3.00 млрд. руб.
□ РуссНефть, 1	Оферта	7.00 млрд. руб.
□ ХКФ Банк, 6	Оферта	5.00 млрд. руб.

пятница 18 декабря 2009 г.	6.5	млрд. руб.
□ Волжская текстильная компания,	Погашение	1.00 млрд. руб.
□ Еврокоммерц, 1	Погашение	1.00 млрд. руб.
□ Зерновая компания Настюша, 1	Погашение	1.00 млрд. руб.
□ Уфа, 25005	Погашение	0.50 млрд. руб.
□ ПРОВИАНТ Финанс, 1	Оферта	1.00 млрд. руб.
□ ЮТэйр-Финанс, 3	Оферта	2.00 млрд. руб.

понедельник 21 декабря 2009 г.	0.6	млрд. руб.
□ Волгоград, 31002	Погашение	0.60 млрд. руб.

вторник 22 декабря 2009 г.	6.4	млрд. руб.
□ ВМУ-Финанс, 1	Погашение	1.50 млрд. руб.
□ КАРАТ, 2	Погашение	0.50 млрд. руб.
□ Концерн КАРО, 1	Погашение	0.70 млрд. руб.
□ Департамент Финансов Тверской	Оферта	2.50 млрд. руб.
□ Корпорация Строймонтаж, 1	Оферта	1.20 млрд. руб.

среда 23 декабря 2009 г.	6.5	млрд. руб.
□ МИЭЛЬ-ФИНАНС, 1	Оферта	1.50 млрд. руб.
□ Промсвязьбанк, 6	Оферта	5.00 млрд. руб.

четверг 24 декабря 2009 г.	10.8	млрд. руб.
□ Группа Разгуляй, БО-7	Погашение	2.00 млрд. руб.
□ Жилищный капитал-ФИНАНС, 1	Погашение	1.00 млрд. руб.
□ Мострансавто-Финанс, 1	Оферта	7.50 млрд. руб.
□ ПромПереоснастка, 1	Оферта	0.30 млрд. руб.

пятница 25 декабря 2009 г.	4.0	млрд. руб.
□ Группа АГРОКОМ, 1	Оферта	1.50 млрд. руб.
□ ДиПОС, 1	Оферта	2.00 млрд. руб.
□ Бразерс и Компания, 1	Погашение	0.50 млрд. руб.

суббота 26 декабря 2009 г.	1.2	млрд. руб.
□ РИГрупп, 1	Погашение	1.20 млрд. руб.





понедельник 14 декабря 2009 г.				Прогноз	Предыдущее	
□	02:50	Япония	Tankan-индекс активности в производственной сфере	IV кв.	-26	-33
□	02:50	Япония	Tankan-индекс активности в непроизводственной сфере	IV кв.	-23	-23
□	03:01	Великобритания	Индекс цен на жилье от Rightmove	декабрь	-	-1,6% м/м
□	03:01	Великобритания	Публикация ежеквартального отчета Банка Англии	-	-	-
□	07:30	Япония	Пересмотренные данные по промышленному производству	октябрь	0,5% м/м	0,5% м/м
□	13:00	Еврозона	Промышленное производство	октябрь	-0,6% м/м	0,3% м/м
□	13:00	Еврозона	Изменение занятости	III кв.	-	-0,5% кв/кв
вторник 15 декабря 2009 г.						
□	03:01	Великобритания	Баланс цен на дома от RICS	ноябрь	0,39	34,00%
□	12:30	Великобритания	Индекс розничных цен	ноябрь	0,2% м/м	0,3% м/м
□	12:30	Великобритания	Базовый индекс потребительских цен	ноябрь	1,9% г/г	1,8% г/г
□	12:30	Великобритания	Индекс цен на жилье от DCLG	ноябрь	-	-4,1% г/г
□	13:00	Еврозона	Индекс экономического настроения ZEW	декабрь	-60,1	-65,6
□	16:30	США	Индекс цен производителей м/м	ноябрь	0,8%	0,3%
□	16:30	США	Базовый индекс цен производителей	ноябрь	0,20%	-0,60%
□	16:30	США	Индекс деловой активности в производственном секторе	декабрь	24	23,51
□	17:00	США	Покупка ценных бумаг	октябрь	42,3 млрд. долл.	40,7 млрд.
□	17:15	США	Уровень использования производственных мощностей	ноябрь	71,10%	70,70%
□	17:15	США	Промышленное производство	ноябрь	0,5% м/м	0,1% м/м
□	21:00	США	Индекс рынка жилья от NAHB	декабрь	18	17
среда 16 декабря 2009 г.						
□	02:50	Япония	Индекс деловой активности в секторе услуг	октябрь	0,5% м/м	-0,5% м/м
□	11:30	Германия	Предварительный индекс деловой активности в производственном секторе	декабрь	52,6	52,4
□	11:30	Германия	Предварительный индекс деловой активности в секторе услуг	декабрь	51,9	51,4
□	11:30	Великобритания	Выступление члена Комитета по монетарной политике Банка Англии Дэвид	-	-	-
□	12:00	Еврозона	Предварительный индекс деловой активности в секторе услуг	декабрь	53,2	53
□	12:00	Еврозона	Предварительный индекс деловой активности в производственном секторе	декабрь	51,5	51,2
□	12:30	Великобритания	Изменение числа безработных, обратившихся за пособиями	ноябрь	14,2 тыс.	12,9 тыс.
□	12:30	Великобритания	Средняя заработная плата	октябрь	1,2% 3м/г	1,2% 3м/г
□	12:30	Великобритания	Уровень безработицы	октябрь	7,90%	7,80%
□	13:00	Еврозона	Индекс потребительских цен	ноябрь	0,6% г/г	0,6% г/г
□	13:00	Еврозона	Базовый индекс потребительских цен	декабрь	1,2% г/г	1,2% г/г
□	16:30	США	Разрешения на строительство	ноябрь	570 тыс.	551 тыс.
□	16:30	США	Начало строительства	ноябрь	579 тыс.	529 тыс.
□	16:30	США	Индекс потребительских цен	ноябрь	0,4% м/м	0,3% м/м
□	16:30	США	Сальдо платежного баланса	III кв.	-108 млрд. долл.	-98,8 млрд.
□	18:30	США	Запасы нефти и нефтепродуктов	до 11 дек.	-	-3,8 млн. барр.
□	22:15	США	Решение ФРС США по процентной ставке	-	0,25%	0,25%
четверг 17 декабря 2009 г.						
□	12:30	Великобритания	Розничные продажи м/м	ноябрь	0,5%	0,4%
□	14:00	Великобритания	Реализованный объем продаж от CBV	декабрь	-	-
□	16:30	США	Количество заявок на пособие по безработице	за неделю до	465 тыс.	474 тыс.
□	18:00	США	Индекс деловой активности в производственном секторе	декабрь	16	16,7
□	18:00	США	Индекс лидирующих индикаторов	ноябрь	0,7% м/м	0,3% м/м
□	18:30	США	Запасы природного газа	до 11 дек.	-	-64 млрд. футов
пятница 18 декабря 2009 г.						
□	-	Япония	Решение Банка Японии по процентной ставке	-	0,10%	0,10%
□	10:00	Германия	Индекс цен производителей	ноябрь	0,2% м/м	0,0% м/м
□	12:00	Германия	Индекс делового климата Ifo	декабрь	99	98,9
□	12:00	Еврозона	Сальдо платежного баланса	ноябрь	-	-5,4 млрд.
□	12:30	Великобритания	Пересмотренные данные по деловым инвестициям	III кв.	-23% кв/кв	-3,0% кв/кв
□	12:30	Великобритания	Чистый объем заимствований госсектора Великобритании	ноябрь	23 млрд. фунтов	11,4 млрд. фунтов.
□	12:30	Великобритания	Предварительные данные по денежному агрегату M4	ноябрь	0,6% м/м	1,6% м/м
□	13:00	Еврозона	Сальдо торгового баланса	ноябрь	5,7 млрд. фунтов.	6,8 млрд.

Инвестиционный департамент

т.: +7 (495) 777-10-20 доб. 70-53-03, 70-20-00

ф.: +7 (495) 777-10-20 доб. 70-47-37

 E-mail: ib@psbank.ru

Руководство

Зибарев Денис Александрович Zibarev@psbank.ru	Руководитель департамента	70-47-77
Тулинов Денис Валентинович Tulinov@psbank.ru	Руководитель департамента	70-47-38
Миленин Сергей Владимирович Milenin@psbank.ru	Заместитель руководителя департамента	70-47-94
Субботина Мария Александровна Subbotina@psbank.ru	Заместитель руководителя департамента	70-47-33

Аналитическое управление

Грицкевич Дмитрий Александрович Gritskevich@psbank.ru	Рынок облигаций	70-20-14
Монастыршин Дмитрий Владимирович Monastyrshin@psbank.ru	Рынок облигаций	70-20-10
Жариков Евгений Юрьевич Zharikov@psbank.ru	Рынок облигаций	70-47-35
Абдуллаев Искандер Азаматович Abdullaev@psbank.ru	Рынок облигаций	70-47-32
Шагов Олег Борисович Shagov@psbank.ru	Рынки акций	70-47-34
Захаров Антон Александрович Zakharov@psbank.ru	Валютные рынки	70-47-75

Управление торговли и продаж

Панфилов Александр Сергеевич Panfilov@psbank.ru	Синдикация и продажи	Прямой: +7(495) 228-39-22 icq 150-506-020 +7(495)777-10-20 доб. 70-20-13
Галямина Ирина Александровна Galiamina@psbank.ru	Синдикация и продажи	Прямой: +7(905) 507-35-95 icq 314-055-108 +7(495) 777-10-20 доб. 70-47-85
Павленко Анатолий Юрьевич APavlenko@psbank.ru	Треjder	Прямой: +7(495)705-90-69 или icq 329-060-072 +7(495)777-10-20 доб. 70-47-23
Рыбакова Юлия Викторовна Rybakova@psbank.ru	Треjder	Прямой: +7(495)705-90-68 или icq 119-770-099 +7(495)777-10-20 доб. 70-47-41
Пинаев Руслан Валерьевич Pinaev@psbank.ru	Треjder	Прямой: +7(495)705-97-57 или +7(495)777-10-20 доб. 70-20-23

Управление по работе с неэмиссионными долговыми обязательствами

Бараночников Александр Сергеевич Baranoch@psbank.ru	Операции с векселями	Прямой: +7(495)228-39-21 или +7(495)777-10-20 доб. 70-47-96
---	----------------------	--

Настоящий информационно-аналитический обзор предоставляется исключительно в информационных целях и не содержит рекомендаций или предложений о совершении сделок. ОАО «Промсвязьбанк» уведомляет, что использование представленной информации не обеспечивает защиту от убытков или получение прибыли. ОАО «Промсвязьбанк» и его сотрудники не несут ответственности за полноту и точность предоставленной информации, а также последствия её использования, и оставляют за собой право пересмотреть ее содержание в любой момент без предварительного уведомления.

Настоящим уведомляем всех заинтересованных лиц о том, что при подготовке обзора использовалась информация, полученная из сети Интернет, а также других открытых источников информации, рассматриваемых нами на момент публикации как достоверные.

ОАО «Промсвязьбанк», Москва, ул. Смирновская, 10, т.: 777-10-20, web-сайт: www.psbank.ru

Аналитическое управление Инвестиционного Департамента, т. 777-10-20(доб. 704733), e-mail: ib@psbank.ru