



20-00 МСК	17.03	16.03	15.03	14.03	11.03
RUR/USD (ЦБ)	27,4611	27,489	27,4902	27,477	27,4629
EUR/USD	1,336	1,3422	1,3308	1,3345	1,3464
URALS (\$/барр.)	50,69	49,68	48,42	48,16	48,34
Золото (\$/тр.унц.)	438,35	443,4	439,95	440,2	445,5

ВВП (% к аналог. периоду прошлого года)	6,4 (за 3 кв. 2004 г.)	7,1 (за 2004 г.)
Инфляция (ИПЦ)	1,1 % (к ноябрю)	11,7 % (к декабрю 2003 г.)
Денежн. база (млрд. руб.)	1649,5 (14.02.05)	1644,6 (27.12.04)
ЗВР ЦБ (млрд. \$)	125,4 (11.02.05)	120,7 (24.12.04)

Панорама

Краткий обзор валютных, денежных и фондовых рынков
Пятница 18 марта 2005 года

Новости

ФСФР в течение месяца разработает законопроект, призванный облегчить процедуру проведения публичных размещений акций российскими компаниями. Данный документ, представляет собой поправки в законы "О рынке ценных бумаг" и "Об акционерных обществах" и отменит норму, согласно которой компания, которая собирается провести IPO, обязана за 45 дней до начала размещения определить цену размещения своих акций. О. Вьюгин.

ФСФР предлагает диверсифицировать портфель пенсионных средств, находящихся под управлением государственной управляющей компании. О.Вьюгин считает, что можно разрешить инвестирование средств в акции российских предприятий, и этот процесс можно завершить к 2006г., если начать его сейчас.

МПР РФ подтвердило, что в 2005г. планируется провести аукцион по золоторудному месторождению Сухой Лог, участие иностранных компаний в котором будет ограничено. Утвержденные запасы Сухого Лога составляют 1 тыс. 26 т рудного золота. Необходимая сумма инвестиций колеблется от 0,7 до 1,5 млрд долл. О своем намерении участвовать в конкурсе уже заявили ГМК "Норильский никель", "Базовый элемент", компания "Полиметалл", входящая в холдинг "ИСТ", британская компания Fleming Family&Partners, канадская Barrick Gold, международная компания Rio Tinto.

КАМАЗ. Акции ОАО "ЗМА" переведены на баланс другой компании группы "КАМАЗ" на фоне оптимизации собственности, заявила руководитель пресс-службы ОАО "КАМАЗ" И.Быстрова. СМИ предполагают, что 74,253% акций ОАО "ЗМА" продан группе "Северсталь" или какому-либо другой компании.

ОАО "КАМАЗ" намерено открыть второе сборочное предприятие во Вьетнаме. Осенью 2004 г "КАМАЗ" уже подписал лицензионное соглашение о сборке грузовиков во Вьетнаме на предприятии "Винакоала". Проект предусматривает сборку до 5 тыс грузовиков в год. В настоящее время "КАМАЗ" ежегодно продает во Вьетнаме более тысячи машин.

Чистая прибыль группы "Амтел" в 2005г. составит 54,5 млн долл., в 2006г. - 109 млн долл., сообщил гендиректор холдинга "Амтел" Алексей Гурин. EBITDA холдинга в 2005г. запланирована в размере 140 млн долл., в 2005г. - 240 млн долл. Сделка по покупке Vredestein Banden будет закрыта до конца марта, акции компании будут оплачиваться деньгами, а сумма сделки составит 300 млн. долл.

Чистая прибыль "САН Интербрю Лимитед" за 2004 г составила 50,4 млн евро, что в 2,4 раза больше по сравнению с 2003 г. Чистая прибыль в 4-м квартале 2004 г составила 3,1 млн евро против убытка в 4-м квартале 2003 г в размере 1,9 млн евро. Чистая выручка за 2004 г выросла на 27,9 % до 691,3 млн евро, в 4-м квартале - на 3,2 % до 127,8 млн евро. EBITDA увеличилась за 2004 г на 40,1 % до 141,2 млн евро, за 4-й квартал - на 65,7 % до 21,5 млн евро.

Промышленная группа "МАИР" планирует в ближайшие 2 года построить металлургическое производство мощностью 500 тыс т стальной заготовки в год на базе Сулинского металлургического завода (входит в группу) До конца года будет принято решение по этому вопросу.

ОАО "Югтранзитсервис" 22 марта 2005г. планирует вновь разместить облигации, выкупленные по оферте 11 марта с.г. Тогда в ходе оферты было выкуплено 513 тыс. 159 облигаций.

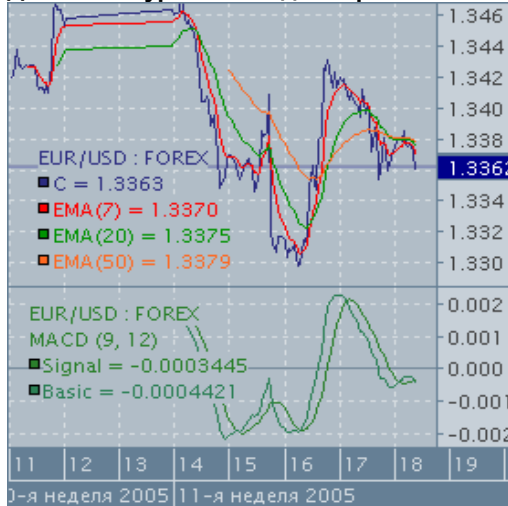
Государства ОПЕК обсудят вопрос дальнейшего увеличения добычи нефти еще на 500 тыс. баррелей в случае, если цены на нее не упадут в течение ближайших десяти дней. Об этом заявил президент Конференции ОПЕК, министр энергетики Кувейта шейх Ахмед Фахд ас-Сабах

Мировая экономика вырастет в 2005г. более чем на 4%, а процентные ставки будут увеличиваться умеренными темпами, заявил глава МВФ. Фонд ожидает небольшого замедления роста ВВП развивающихся стран Азии в нынешнем году примерно до 7% против 8% в 2004г. Ранее МВФ прогнозировал рост мировой экономики в 2005г. в 4,3%.

Валютный и денежный рынки

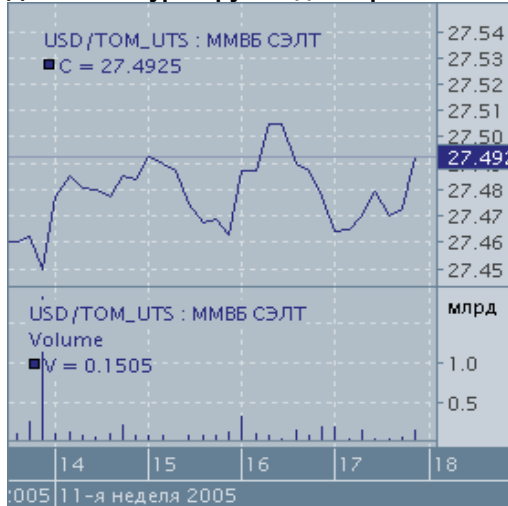
		17.03	16.03	15.03	14.03	11.03
Ставка рефинансир. ЦБ	% год	13	14 (с 15.01.04 по 14.06.04)			
Остатки КО в ЦБ	млрд. р.	287,9	268,2	327,1	299,4	315,6
Депозиты КО в ЦБ	млрд. р.	277,3	284,3	275,4	247,6	244,7
MIBOR 1 день	% год	1,22	1,23	1,20	1,19	1,26
ETC (today, USD)	руб.	27,4775	27,5021	27,48	27,4825	27,464
ETC (today, EUR)	руб.	36,8225	36,78	36,77	36,87	36,88
Расчет. кросс-курс EUR/USD по ETC		1,34	1,337	1,338	1,3416	1,3428

Динамика курса ЕВРО-доллар



Международный валютный рынок. Некоторая стабилизация на валютных рынках, которая началась в азиатскую сессию и продолжилась в ходе утренней части торгов в Европе, когда евродоллар стабилизировался в диапазоне 1,3390-1,3410, прервалась после того, как в 13-00 МСК вышли данные о динамике промышленного производства в Еврозоне. Объем пром.производства вырос в январе на 0,5 % по сравнению с декабрем, что оказалось значительно меньше, чем ожидалось (консенсус-прогноз - 1,2%). Надежды игроков рынка на ускорение восстановления экономики Еврозоны, которые появились после оптимистичных прогнозов чиновников ЕЦБ, после этих данных улетучились и ЕВРО начал снижаться. Ускорение падения европейской валюты произошло после выхода неплохих недельных данных по количеству обратившихся за пособиями по безработице в США. Негативное настроение по отношению к ЕВРО усиливалось благодаря высказываниям замминистра экономики Германии о том, что ревальвация ЕВРО представляет собой реальную опасность и может способствовать замедлению мировой экономики, а снижение ставки ЕЦБ может помочь Германской экономики.

Динамика курса рубль-доллар на ММВБ



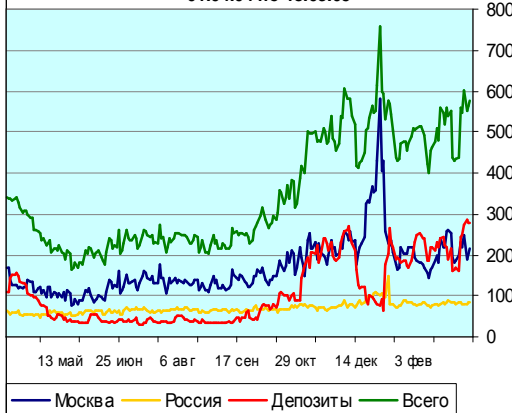
И все же значительного укрепления доллара пока не происходит, т.к. вызвать существенную волатильность на рынке данными по Еврозоне не удавалось уже год, а разговоры об изменении ставки ЕЦБ пока остаются разговорами, т.к. ситуация в разных странах различна. Германии нужно снижение ставки для стимулирование внутреннего спроса, в то время в новых странах это может вызвать всплеск инфляции. Поэтому никто пока не ожидает реальных сдвигов в денежно-кредитной политике ЕЦБ.

Позиция же ФРС пока не стала более ясной. С одной стороны, все предпосылки для ускорения темпов роста ставки имеются: экономика продолжает находиться в перегретом состоянии, а избыточная долларовая ликвидность создает напряжение на мировых сырьевых рынках провоцируя инфляцию издержек во всем мире. С другой стороны мы уже видим резкий отток капиталов с развивающихся рынков, а этот процесс может усилиться, вызвав кризис на фондовых рынках этих стран, что, в условиях синхронизации экономических циклов в США и развивающихся странах, может вызвать кризисные явления и в США. Какой путь выберет ФРС, чтобы пройти между этими Сциллой и Харибдой, сказать трудно. Мы все же считаем наиболее вероятным сценарием увеличение ставки на 0,25 % и выражение озабоченности в сопутствующем заявлении, как компромиссный вариант.

На рынке евродоллар мы ждем сохранения бокового коридора на уровне 1,33-1,3480.

Внутренний валютный рынок. Стабильность на рынке сохраняется: диапазон колебаний курса -27,46-27,49. Тенденция дня – снижение рубля на фоне снижения ЕВРО. Объемы торгов невысокие. ЦБ присутствует на рынке индикативно. Изменений на рынке до конца недели мы не ждем.

Динамика остатков и депозитов КО в ЦБ РФ с 01.04.04 по 18.03.05



Внутренний рынок облигаций

		17.03	16.03	15.03	14.03	11.03
10-летние гос. облигации США (доходность по цене закрытия)	% год	4,47	4,535	4,542	4,51	4,535
Доходность Россия-30	% год	6,48	6,57	6,60	6,647	6,529
Объем рынка ОФЗ по номиналу	млрд. руб.	604,42	604,42	602,4	603,53	603,53
Капитализация рынка ОФЗ	млрд. руб.	583,22	583,31	587,14	588,06	587,92
Торги в секции госбумаг на ММВБ	млн. руб.	405,98	7214,5	39363,37	5503,38	1132,75
Первичные размещения негос. сектора облигаций	млрд. руб.	1,5	0	0	0	0
Вторичные торги негос. сектора облигаций	млрд. руб.	5,580	9,308	3,172	4,097	3,037
Индекс корп. обл ММВБ		103,56	103,53	103,61	103,66	103,79

Доходность облигаций первого эшелона

	RUR		USD	
	погаш.	YTM (%)	погаш.	YTM (%)
Газпром	18.01.07	5,29	25.04.07	5,305
АЛРОСА	23.10.05	7,5	06.05.08	6,68
ТНК	28.11.06	6,82	06.11.07	6,02

Лидеры и аутсайдеры

ЦентрТел-4	1,49	ПИК-4об	-2,23
РусСтФин1в	1,00	МГТС-04 об	-2,00
ХантМан5об	0,80	Барнаул 01	-1,79
Искитим-01	0,75	СевСтАвто	-1,49
Спурт 01об	0,70	СМАРТС 02	-0,86

Рынок ГКО-ОФЗ. После довольно активных размещений, которые шли на текущей неделе практически каждый день, вчера рынок получил возможность оценить произошедшее. Активность операторов была незначительной, снижение рыночной капитализации рынка продолжилось, однако уже более медленными темпами на фоне отскока на рынке суверенных еврооблигаций.

Сегодня мы ожидаем стабилизации на рынке в связи с последним рабочим днем недели, ожидаемой стабилизацией на мировых рынках и осторожностью иностранных инвесторов. **Доходности к погашению:** 2005-4,36 %, в 2006-2010-5,27-7,51%, 2012-18-8-9,84%.

Рынок корпоративных облигаций. После распродажи среды рынок в ходе вчерашних торгов несколько успокоился, объемы торгов резко снизились и, в целом, началась некоторая консолидация.

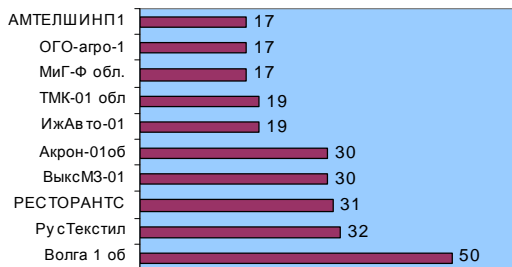
Цены на облигации Москвы продолжали незначительно колебаться около достигнутых уровней, при этом доходность длинного сегмента кривой остается стабильным, доходность бумаг на коротком конце после прошедшего выкупа продолжает снижаться. Объемы торгов качественными выпусками выросли, появился спрос на бумаги 1 эшелона, однако облигации Газпрома продолжали снижаться, на фоне продаж еврооблигаций газового монополиста.

Ситуация во втором и 3 эшелона была более благоприятной: на фоне высокой рублевой ликвидности покупатели на рынке есть и это создает спрос на отдельные выпуски, создавая некий положительный фон для рынка этих бумаг в целом, в ходе вчерашних торгов покупки облигаций ЮТК и УРСИ6 способствовали позитиву на рынке.

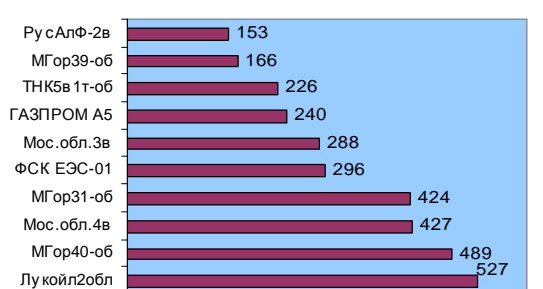
Разнонаправлено изменились в цене облигации Амтела: ХК Амтел выросли, а Амтелшинпром снизился, став недооцененным относительно первого. Информация о том, что холдинг заплатит за приобретаемого голландского производителя шин почти в 2 раза больше, чем об этом объявлялось ранее, может привести в ближайшее время к некоторому росту доходности и по выпуску ХК Амтел,1.

Мы ожидаем сегодня продолжения консолидации рынка на текущих уровнях при незначительных объемах торгов, т.к. основные факторы, которые способствуют волатильности рынка (курс рубля и мировой долговой рынок), скорее всего, сегодня не претерпят ярко-выраженных колебаний.

Лидеры по кол-ву сделок, шт

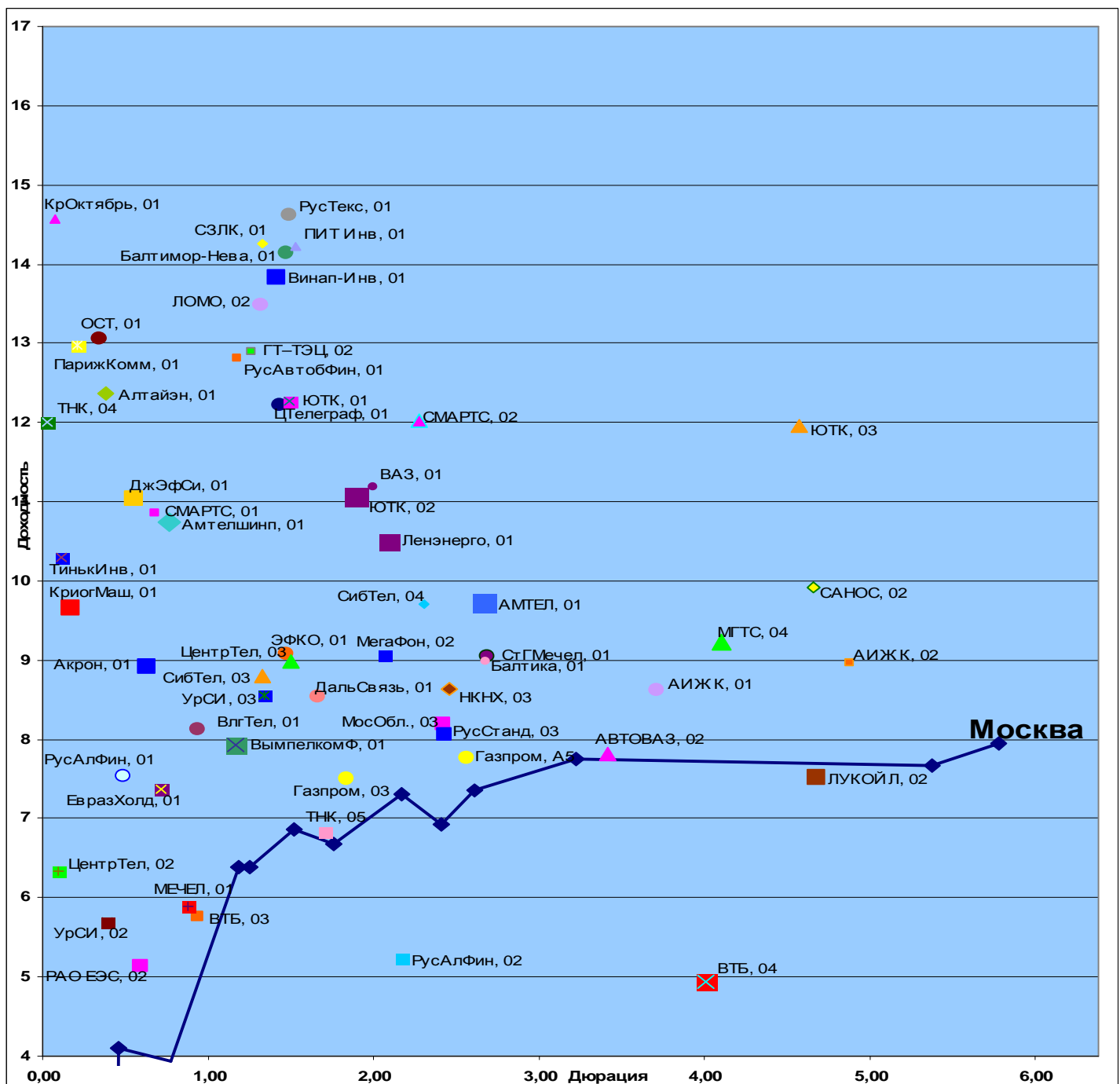


Лидеры по объему торгов, млн. руб.



Изменения цен, объемы торгов и текущая доходность негосударственных облигаций

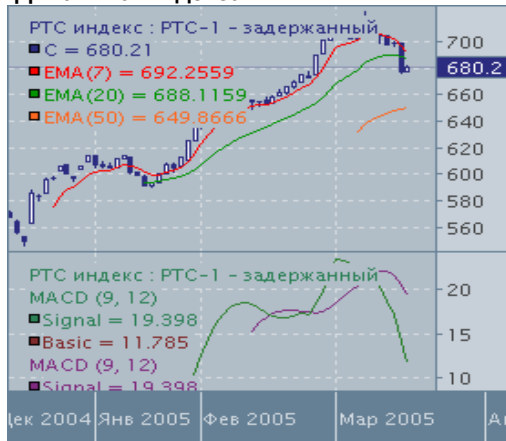
	Изм. цен % от ном.	Спрэды П.п.	Рын.сделок Шт.	Рын. оборот Руб.	Сделки в РПС Шт.	Объем в РПС Руб.	Общий оборот руб.
РМОВ	-0,10	0,71	106	111 210 039	41	2 048 497 350	2 159 707 389
Корпоративные облигации в разрезе эшелонов							
1 эшелон	-0,09	0,24	54	169 902 594	34	1 430 360 161	1 600 262 755
2 эшелон	0,08	0,50	155	204 632 614	70	955 992 086	1 160 624 700
3 эшелон	0,04	0,50	382	243 986 389	43	416 667 516	660 653 905
Корпоративные облигации в разрезе отраслей							
Банки	0,06	0,33	21	26 450 848	4	146 415 470	172 866 318
Телекоммуникации и связь	0,25	0,72	47	39 714 423	29	424 677 443	464 391 866
Машиностроение	-0,01	0,25	76	73 157 532	33	205 509 809	278 667 341
Металлургия	0,03	0,53	76	91 493 242	23	290 425 319	381 918 561
ТЭК	-0,12	0,35	64	163 131 593	31	1 381 249 731	1 544 381 324
Химия и нефтехимия	-0,04	0,39	53	1 824 367	7	107 179 950	109 004 317
Лесная и целлюлозно-бумажная	-0,09	0,60	51	17 688 163	5	53 604 800	71 292 963
Потребительский рынок	0,07	0,55	116	70 414 518	8	98 062 741	168 477 259
Ипотека и строительство	-0,37	0,77	10	10 382 200	1	3 267 000	13 649 200



Рынок акций

	17.03	16.03	15.03	14.03	11.03
Индекс РТС	680,21	677,12	698,71	697,54	704,54
Объем торгов на ММВБ (млрд. руб.)	9,615	15,048	10,995	10,222	11,960
DJIA (20-00 МСК)	10638,9	10662,1	10790,9	10793,6	10820,4
NASDAQ 100 (20-00 МСК)	1491,8	1491,4	1504,8	1508,5	1512,8
Nikkei (20-00 МСК)	11775,5	11873,2	11821,1	11850,3	11923,9

Динамика индекса РТС

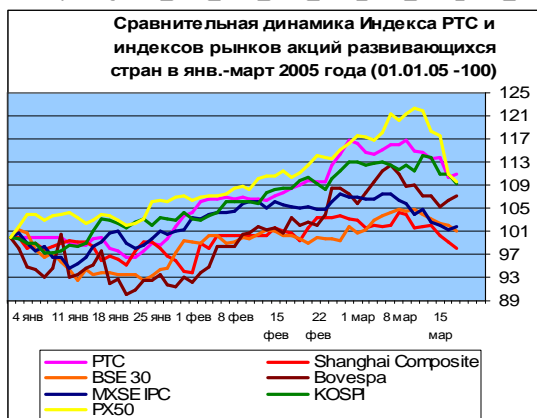
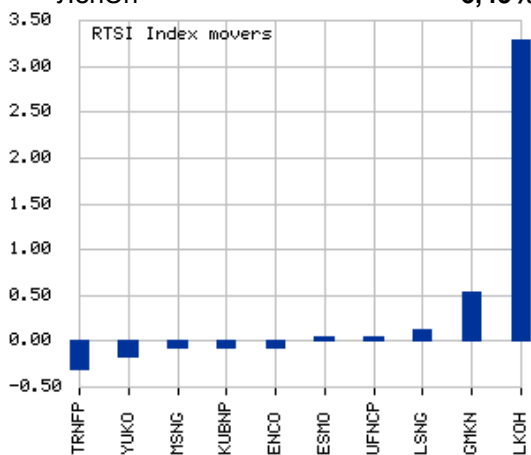


Лидеры роста:

АмурЭн пр.	13,00%
БашСвязь пр.	5,56%
Уфанефтехим пр.	5,56%
ПурНГ	4,84%
ВиммБилльДанн	4,00%

Лидеры падения:

Зейская ГЭС пр.	-11,82%
АрхЭн пр.	-8,77%
ГУМ	-8,77%
Силовые машины	-7,81%
ЛенЭн	-6,49%



• После резкого падения в среду, в ходе вчерашних торгов рынок незначительно скорректировался. Небольшие обороты, отсутствие волатильности и рост индекса всего на 0,46 % указывают на то, что мы видим не начало роста, а закрытие избыточных коротких позиций.

• Основной рост произошел в самом начале торгов, причем покушение на А.Чубайса не оказало существенного влияния на рынок. Связано это было, скорее всего, с тем, что основными операторами на рынке вчера выступали отечественные игроки, которые обычно редко спекулируют по поводу политических событий.

• Возбуждение дела ФАС в отношении Лукойла и Сибнефти по факту картельного сговора не дало рынку пойти выше, однако и не смогло остановить повышательную коррекцию по этим бумагам, которые выросли на ММВБ, соответственно, на 1,18% и 0,68 %.

• Хорошим фоном для роста стала информация о росте ЗБР и РФ, снижении спреда между ценой на российскую нефть URALS и сортами WTI и BRENT, что говорит о том, что в условиях резкого роста на сорта нефти, которые потребляются в американском регионе, часть спроса уходит на рынок менее качественных сортов, что создает предпосылки для дальнейшего расширения российского экспорта, а значит и для дальнейшего роста курса рубля, что будет способствовать росту спроса на российские акции со стороны международных спекулянтов.

• Также благоприятными факторами стало снижение доходности по суверенным еврооблигациям РФ на фоне коррекции на рынке UST/

• Однако серьезной повышательной коррекции на мировых рынках акций пока не происходит: некоторый отскок прошел на развивающихся американских рынках, а то время как в азиатском регионе снижение еще идет, а с чешского, польского и венгерского рынка отток капиталов продолжается. Связано это с тем, что нервозность международных спекулянтов относительно дальнейшего движения ставок ФРС хотя и идее на спад, пока еще сильна и рынки никак не могут успокоиться.

• К началу сегодняшних торгов ситуация остается неопределенной: с одной стороны, спрос на бумаги со стороны нерезидентов сейчас отсутствует, с другой стороны активные продажи все-таки не идут на фоне ожиданий роста курса рубля в долгосрочной перспективе. В то же время, если развивающиеся рынки продолжат снижение, то российский рынок также пойдет вниз и дальше. Риски дальнейшего снижения мы рассматриваем как довольно высокие. Уровень сопротивления по индексу РТС в этом случае – 660 п.

• Если стабилизация на рынках развивающихся стран начнется уже сегодня, то российские участники торгов в условиях избыточной ликвидности могут начать откупать просевшие бумаги, что может стать началом возврата индекса РТС к рубежу 700 п.

• В качестве защитных бумаг от возможного снижения рынка мы рекомендуем акции Газпрома и компаний несырьевого сектора.

14/03/2005 Понедельник

- 02:50 Япония Сальдо платежного баланса
- 02:50 Япония Уточненные данные по приросту ВВП
- 02:50 Япония Потоки портфельных инвестиций
- 07:30 Япония Уточненные данные по промышленному производству
- 08:30 Япония Продажи в магазинах Токио
- 12:30 Великобритания Индекс цен производителей на выходе
- 12:30 Великобритания Индекс цен производителей на входе
- 12:30 Великобритания Индекс цен на жилье
- 13:00 Германия Производство в строительном секторе
- 16:30 Канада Продажи новых автомобилей
- 17:00 Еврозона Выступление президента ЕЦБ Ж.-К. Трише в парламенте в Брюсселе
- 18:00 США Индекс деловой активности по данным Федерального Банка Канзаса
- 18:30 Великобритания Индекс опережающих индикаторов
- 21:30 США Выступление президента Федерального Резервного Банка Сан-Франциско Janet Yellen об экономике США и банковском секторе
- Выплата купона РусЛАД, 1 [Облигации] Ставка купона - 16 %. Размер купона (RUR) - 39.45. Объем - 150 000 000 / RUR . Номинал – 1000. Оценочная сумма выплаты - 5 917 500
- Погашение РусЛАД, 1 [Облигации].Объем - 150 000 000 / RUR. Номинал - 1000

15/03/2005 Вторник

- 03:30 Великобритания Индекс цен на рынке жилья
- 11:00 Еврозона Решение по процентной ставке шведского банка Riksbank
- 12:00 Еврозона Пресс-конференция президента Bundesbank и члена Управляющего Совета ЕЦБ Axel Weber
- 12:30 Великобритания Розничные продажи и продажи продуктов питания за исключением продаж автомобилей
- 13:00 Еврозона Индекс оценки текущих экономических условий
- 13:00 Еврозона Индекс экономических ожиданий
- 13:00 Еврозона Затраты на рабочую силу (1-е прочтение)
- 13:00 Германия Индекс оценки текущих экономических условий - ZEW
- 13:00 Германия Индекс экономических ожиданий - ZEW
- 15:45 США Продажи в магазинах ICSC-UBS
- 16:30 США Розничные продажи и продажи продуктов питания
- 16:30 США Индекс деловой активности по данным Федерального Резервного Банка Нью-Йорка
- 16:30 Канада Новые заказы в обрабатывающем секторе промышленности
- 16:30 Канада Невыполненные заказы в обрабатывающем секторе промышленности
- 16:30 Канада Объемы запасов в обрабатывающем секторе промышленности
- 16:30 Канада Объемы поставок в обрабатывающем секторе промышленности
- 16:55 США Продажи в магазинах
- 17:00 США Притоки капитала по данным Казначейства
- 18:00 США Выступление председателя Федерального Резерва А.Гринспена в Сенате в Вашингтоне
- 18:00 США Новые рабочие места
- 18:00 США Деловые запасы
- 21:00 США Индекс цен на рынке жилья
- Выплата купона Россия, 26003 [Облигации].Ставка купона - 10 %.Размер купона (RUR) - 100
Объем - 1 131 559 000 / RUR Номинал – 1000.Оценочная сумма выплаты - 113 155 900
- Выплата купона Волга, 1 [Облигации]. Ставка купона - 12 %. Размер купона (RUR) - 59.84
Объем - 1 500 000 000 / RUR. Номинал – 1000. Оценочная сумма выплаты - 89 760 000
- Выплата купона Альянс Русский Текстиль, 1 [Облигации].Ставка купона - 18.8 %.Размер купона (RUR) - 93.74.Объем - 500 000 000 / RUR .Номинал - 1000 .Оценочная сумма выплаты - 46 870 000
- Оферта АЦБК-Инвест, 1 [Облигации]. Цена оферты – 100. Объем - 500 000 000 / RUR. Номинал - 1000
- Погашение Россия, 26003 [Облигации].Объем - 1 131 559 000 / RUR.Номинал - 1000
- Размещение Костромская область, 31004 [Облигации].Объем - 800 000 000 / RUR.Номинал – 1000

16/03/2005 Среда

- 01:00 США Доверие потребителей
- 02:30 Австралия Индекс опережающих индикаторов
- 09:30 Япония Пресс-конференция управляющего Банка Японии Fukui
- 10:00 Еврозона Регистрации новых автомобилей
- 10:00 Еврозона Регистрация новых автомобилей в Еврозоне-15
- 10:00 Еврозона Регистрация новых автомобилей в Западной Европе
- 12:30 Великобритания Уровень безработицы
- 12:30 Великобритания Средняя заработная плата включая выплату премий
- 12:30 Великобритания Средняя заработная плата за исключением премий
- 12:30 Великобритания Количество безработных
- 13:00 Еврозона Окончательный гармонизированный индекс цен потребителей
- 15:00 США Ипотечное кредитование
- 16:00 Еврозона РЕШЕНИЕ ПО ПРОЦЕНТНОЙ СТАВКЕ ЦЕНТРАЛЬНОГО БАНКА НОРВЕГИИ
- 16:30 США Сальдо платежного баланса
- 16:30 США Разрешения на строительство
- 16:30 США Начало строительства
- 17:15 США Использование производственных мощностей
- 17:15 США Промышленное производство
- 18:00 США Данные по сектору услуг
- 18:30 США Запасы нефти США по данным Международного Энергетического Агентства
- - Япония РЕШЕНИЕ ПО ПРОЦЕНТНОЙ СТАВКЕ БАНКА ЯПОНИИ
- Выплата купона Россия, 27026 [Облигации]. Ставка купона - 8 %. Размер купона (RUR) - 19.95
Объем - 10 000 000 000 / RUR. Номинал – 1000. Оценочная сумма выплаты - 199 500 000
- Выплата купона Воронежская область, 31001 [Облигации]. Ставка купона - 13 %. Размер купона (RUR) - 32.41. Объем - 600 000 000 / RUR. Номинал – 1000. Оценочная сумма выплаты - 19 446 000
- Выплата купона Санкт-Петербург, 25030 [Облигации]. Ставка купона - 10.01 %. Размер купона (RUR) - 4.99 Объем - 150 000 000 / RUR. Номинал – 100. Оценочная сумма выплаты - 7 485 000
- Выплата купона Санкт-Петербург, 25035 [Облигации]. Ставка купона - 12.49 %. Размер купона (RUR) - 6.47 Объем - 500 000 000 / RUR. Номинал – 100. Оценочная сумма выплаты - 32 350 000
- Выплата купона Россия, 27018 [Облигации]. Ставка купона - 12 %. Размер купона (RUR) - 29.92
Объем - 14 000 000 000 / RUR. Номинал – 1000. Оценочная сумма выплаты - 418 880 000
- Выплата купона Россия, 46001 [Облигации]. Ставка купона - 10 %. Размер купона (RUR) - 24.93
Объем - 60 000 000 000 / RUR. Номинал – 1000. Оценочная сумма выплаты - 1 495 800 000
- Выплата купона Парнас-М, 1 [Облигации]. Ставка купона - 12.75 %. Размер купона (RUR) - 31.79
Объем - 500 000 000 / RUR. Номинал – 1000. Оценочная сумма выплаты - 15 895 000.
- Выплата купона Россия, 46014 [Облигации]. Ставка купона - 10 %. Размер купона (RUR) - 49.86
Объем - 39 000 000 000 / RUR. Номинал – 1000. Оценочная сумма выплаты - 1 944 540 000
- Выплата купона Россия, 27025 [Облигации]. Ставка купона - 7.5 %. Размер купона (RUR) - 18.7
Объем - 30 000 000 000 / RUR. Номинал – 1000. Оценочная сумма выплаты - 561 000 000
- Выплата купона ИжАвто, 1 [Облигации]. Ставка купона - 12.5 %. Размер купона (RUR) - 62.33
Объем - 1 200 000 000 / RUR. Номинал – 1000. Оценочная сумма выплаты - 74 796 000
- Выплата купона Россия, 28002 [Облигации]. Ставка купона - 12 %. Размер купона (RUR) - 59.84
Объем - 8 800 000 000 / RUR. Номинал – 1000. Оценочная сумма выплаты - 526 592 000
- Оферта Парнас-М, 1 [Облигации]. Цена оферты – 100. Объем - 500 000 000 / RUR. Номинал - 1000
- Размещение Россия, 46018 [Облигации]. Объем - 10 000 000 000 / RUR. Номинал - 1000

17/03/2005 Четверг

- 12:30 Великобритания Розничные продажи
- 13:00 Еврозона Промышленное производство в марте
- 16:30 США Количество заявок на пособие по безработице
- 16:30 Канада Притоки капитала
- 18:00 США Индекс опережающих индикаторов
- 18:30 США Запасы природного газа по данным Международного Энергетического Агентства
- 20:00 США Индекс постепенного разгона инфляции
- 20:00 США Индекс деловой активности по данным Федерального Резервного Банка Филадельфии
- Выплата купона Елисей Палас Отель, 1 [Облигации]. Ставка купона - 15.7 %. Размер купона (RUR) - 78.28
Объем - 300 000 000 / RUR. Номинал – 1000. Оценочная сумма выплаты - 23 484 000
- Выплата купона Волжский абразивный завод, 1 [Облигации] Ставка купона - 10.95 %
Размер купона (RUR) - 54.6. Объем - 300 000 000 / RUR. Номинал – 1000. Оценочная сумма выплаты - 16 380 000

- Выплата купона Башкортостан, 25004 [Облигации]. Ставка купона - 8.02 %. Размер купона (RUR) – 40 Объем - 500 000 000 / RUR. Номинал – 1000. Оценочная сумма выплаты - 20 000 000
- Выплата купона Банк Петрокоммерц, 1 [Облигации]. Ставка купона - 15 %. Размер купона (RUR) – 75 Объем - 1 000 000 000 / RUR. Номинал – 1000. Оценочная сумма выплаты - 75 000 000
- Выплата купона Куйбышевозот-инвест, 1 [Облигации]. Ставка купона - 12 %. Размер купона (RUR) - 29.92 Объем - 600 000 000 / RUR. Номинал – 1000. Оценочная сумма выплаты - 17 952 000
- Выплата купона ЮТК, 1 [Облигации]. Ставка купона - 14.24 %. Размер купона (RUR) - 71 Объем - 1 500 000 000 / RUR. Номинал – 1000. Оценочная сумма выплаты - 106 500 000
- Выплата купона Якутия, 25004 [Облигации]. Ставка купона - 14 %. Размер купона (RUR) - 34.9 Объем - 1 000 000 000 / RUR. Номинал – 1000. Оценочная сумма выплаты - 34 900 000
- Оферта Елисейев Палас Отель, 1 [Облигации]. Цена оферты – 100. Объем - 300 000 000 / RUR Номинал – 1000.
- Оферта Куйбышевозот-инвест, 1 [Облигации]. Цена оферты – 100. Объем - 600 000 000 / RUR. Номинал - 1000
- Размещение Татэнерго, 1 [Облигации]. Объем - 1 500 000 000 / RUR. Номинал - 1000

18/02/2005 Пятница

- 00:30 США Денежная масса M2
- 10:00 Германия Индекс цен производителей без учета сезонных колебаний
- 12:30 Великобритания Дефицит бюджета
- 12:30 Великобритания Денежная масса M4 -
- 12:30 Великобритания Кредитование M4
- 12:30 Великобритания Ипотечное кредитование
- 12:30 Великобритания Дефицит бюджета
- 12:30 Великобритания Ипотечное кредитование
- 16:30 США Индекс цен на экспорт
- 16:30 США Индекс цен на импорт
- 17:45 США Индекс настроения потребителей Мичиганского Университета
- Выплата купона Москва, 35 [Облигации]. Ставка купона - 10 %. Размер купона (RUR) - 24.66 Объем - 4 000 000 000 / RUR. Номинал – 1000. Оценочная сумма выплаты - 98 640 000
- Выплата купона Центртелеком, 3 [Облигации]. Ставка купона - 12.35 %. Размер купона (RUR) - 61.92. Объем - 2 000 000 000 / RUR. Номинал – 1000. Оценочная сумма выплаты - 123 840 000

Источник: Reuters, www.alpari-idc.ru, www.cbonds.ru, www.rbc.ru