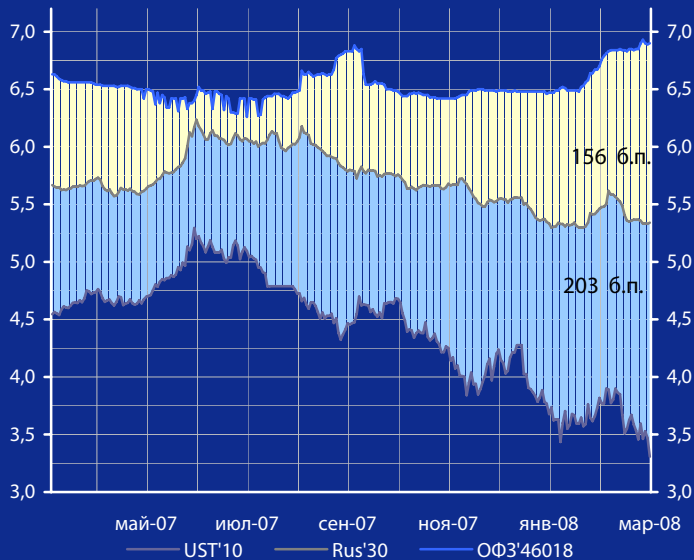


Доходность UST'10, Rus'30 и ОФЗ'46018, %



# Панорама

## Краткий обзор долговых рынков

Вторник 18 марта 2008 года

### Ключевые индикаторы рынка

Тикер	17 мар	3м max	3м min	12м max	12м min
UST'10, %	3,31	4,28	3,31	5,30	3,31
Rus'30, %	5,34	5,62	5,30	6,24	5,30
ОФЗ'46018, %	6,90	6,93	6,46	6,93	6,26
Libor \$ 3М, %	2,58	4,93	2,58	5,73	2,58
Euribor 3М, %	4,65	4,88	4,29	4,95	3,89
Mibor 3М, %	7,30	7,44	5,72	7,68	4,76
EUR/USD	1,572	1,572	1,435	1,572	1,329
USD/RUR	23,55	24,79	23,55	26,06	23,55

### Мировые рынки облигаций

Доходность 10-летних гособлигаций США (UST'10) в понедельник снизилась на 15 б.п. до уровня в 3,31% годовых на фоне вышедших данных макроэкономической статистики США, носившей "рецессионный" характер.

[См. Стр 3](#)

### Суверенные облигации РФ

Спрэд доходности индикативного выпуска Россия-30 (Rus'30) к UST'10 вырос на 17 б.п. до величины в 203 б.п. в условиях снижения доходности облигаций UST'10.

[См. Стр 3](#)

### Корпоративные рублевые облигации

На рынке рублевых корпоративных облигаций в понедельник отмечалось преимущественное повышение доходности облигаций во всех эшелонах выпусков.

[См. Стр 4](#)

### Новости дня

Объем производства промышленной продукции РФ в феврале 2008 г. к соответствующему периоду прошлого года вырос на 7,6%, в обрабатывающей отрасли - на 11,2%, сообщила глава МЭРТ Э.Набиуллина.

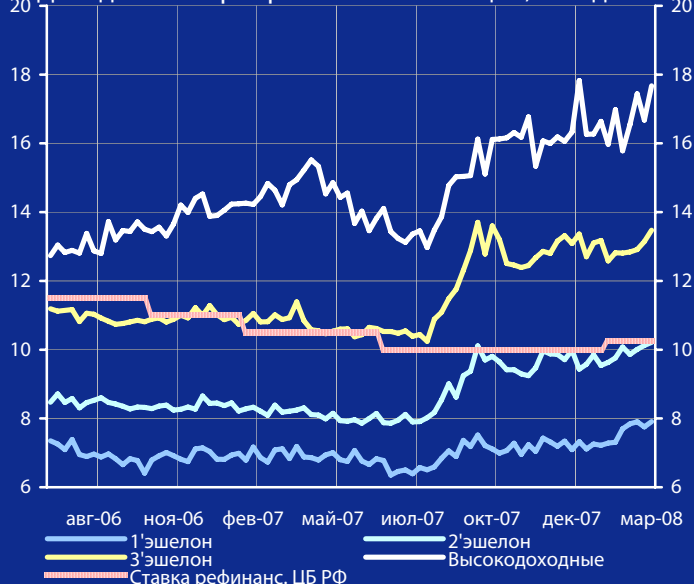
[См. Стр 2](#)

### Календарь событий сегодня:

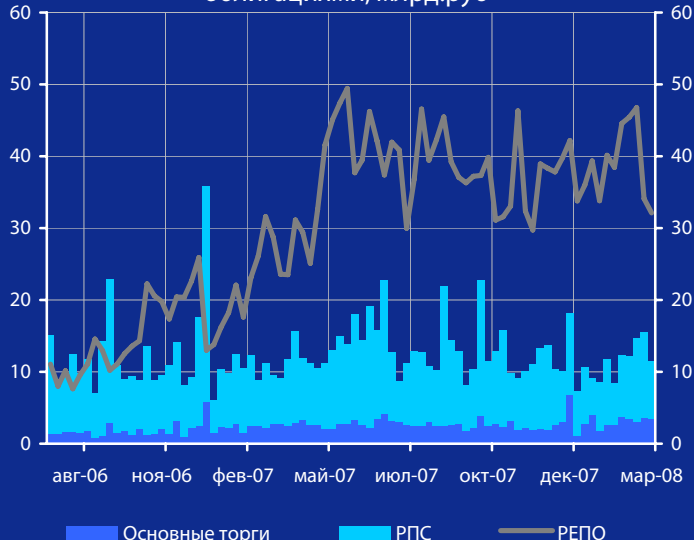
США: Решение ФРС США по процентным ставкам.

[См. Стр 5](#)

Доходность корпоративных облигаций, % годовых



Обороты торгов корпоративными облигациями, млрд.руб



### Макроэкономические индикаторы РФ

Индикатор	17 мар	3м max	3м min	12м max	12м min	Изменение
ВВП (к тому же периоду прошлого года)	7,8%	6,7%				1,1%
Инфляция (Индекс потребительских цен)	2,3%	2,3%				
Денежная база (млрд.руб.)	4058,5	4268,2				-209,7
Золотовалютные резервы (\$, млрд)	494,5	474,0				20,5
Остатки на к/с банков *)	512,0	571,7				-59,7
Депозиты банков в ЦБ *)	183,3	124,6				58,7
Сальдо операций ЦБ РФ *)	69,4	-15,3				84,7
*) в млрд. руб. на дату						

## Макроэкономика и банковская система

**Объем производства промышленной продукции РФ** в феврале 2008 г. к соответствующему периоду прошлого года вырос на 7,6%, в обрабатывающей отрасли - на 11,2%, сообщила глава МЭРТ Э.Набиуллина.

**МЭРТ РФ** направило в Минфин свои предложения в области налоговой политики, в частности, о снижении налога на добавленную стоимость (НДС), росте экспортных пошлин на темные и снижении - на светлые нефтепродукты. МЭРТ предлагает снизить НДС с 2009 года до 12-13% с 18%, ликвидировав пониженную ставку, которая на ряд социально значимых товаров составляет 10%. Частично компенсировать выпадающие доходы бюджета МЭРТ считает возможным за счет повышения ставок акцизов.

**Отток капитала из РФ в марте продолжится**, усугубляя недостаток ликвидности в стране, который увеличит потребность в дневном рефинансировании у банков до 300 млрд. руб. на конец марта и 400 млрд. руб. в апреле, прогнозируют в ЦБ РФ. "Будет (отток капитала в марте) меньше, чем в январе - феврале, но все равно отток", - сказал первый зампред ЦБ РФ А.Улюкаев, выступая на Российском экономическом форуме в Швейцарии. Тем не менее, ЦБ РФ не меняет годовой прогноз по притоку капитала в \$40 млрд., добавил А.Улюкаев.

## Новости рынка облигаций

**Минфин РФ** объявил о проведении 19 марта с.г. на вторичном рынке выкупа ОФЗ-ПД 25058 с погашением 30 апреля 2008 г. на сумму до 19,431 млрд. руб. В прошлую среду Минфин уже выкупил ОФЗ-ПД 25058 на 21 млрд. руб. по цене 100,13% процента от номинала, средневзвешенная доходность составила 5,41% годовых.

**Банк России:** Объем размещения 5 серии облигаций Банка России (ОБР) составил 5,2 млрд. руб. по номиналу при эмиссии в размере 400 млрд. руб., средневзвешенная доходность к погашению 15 сентября 2008 г. составила 5,38% годовых.

**МБРР:** Московский банк реконструкции и развития планирует в конце марта - начале апреля 2008 г. разместить 2 выпуск облигаций на 3 млрд. руб. Ориентир ставки купона по бумагам составляет 10,75-11,50% годовых.

## Новости эмитентов

**Банк развития** (ВЭБ) может увеличить пакет в лизинговой компании Ильюшин Финанс (ИФК) до контрольного, получив пакет акций ИФК, принадлежащий сейчас Объединенной авиастроительной кор-

порации (ОАК), сообщил председатель банка В.Дмитриев.

**Сбербанк России** с 17 марта с.г. повысил процентные ставки по некоторым видам вкладов физических лиц в рублях и сберегательных сертификатов в среднем на 0,5%.

**Газпромбанк**, по неофициальным данным, завершает синдикацию кредита на \$450 млн. с переподпиской, но не планирует увеличивать объем заимствования. Кредит, подписание которого ожидается на следующей неделе, привлекается двумя траншами: на \$150 млн. на 1 год под 45 б.п. над LIBOR и на \$300 млн. на 3 года под 65 б.п. над LIBOR, для рефинансирования долга и на корпоративные цели.

**Банк Москвы** привлекает синдицированный кредит на \$150 млн. на 18 месяцев под LIBOR плюс 65 б.п.

**Роснефть** полностью погасила 2 транша краткосрочного кредита в размере \$5,2 млрд., привлеченного в начале 2007 г. для финансирования приобретения новых активов, говорится в сообщении компании. Заем был погашен за счет привлечения 5-летнего синдицированного кредита в размере \$3 млрд. от группы международных банков, а также за счет использования собственных денежных средств, отмечает Роснефть. В настоящий момент компания рефинансировала или выплатила \$5,6 млрд. из \$5,8 млрд. краткосрочных обязательств, приходящихся на 1 квартал 2008 г., причем \$2,6 млрд. были полностью погашены за счет использования свободного денежного потока компании.

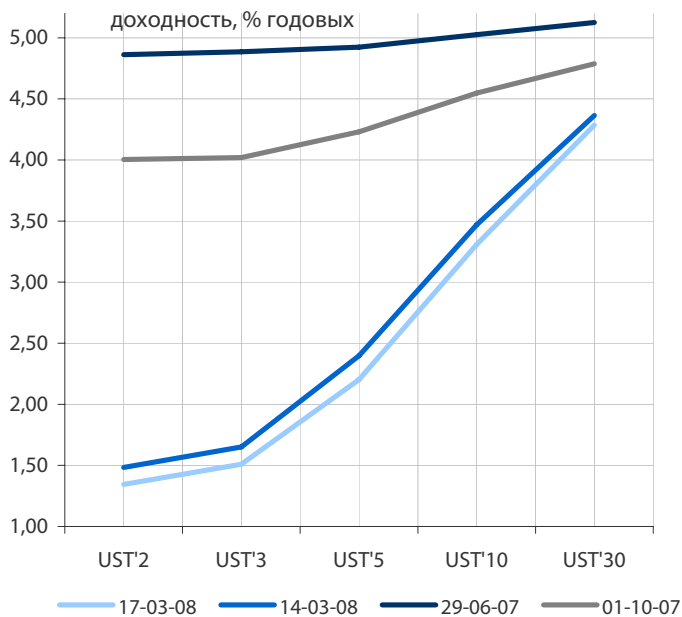
**Чистая прибыль ОАО "Северсталь"** за 2007 г. по МСФО выросла до \$1,936 млрд. с \$1,454 млрд. годом ранее, сообщила компания. Выручка выросла до \$15,245 млрд. с \$12,449 млрд., показатель EBITDA увеличился до \$3,68 млрд. с \$2,96 млрд.

**АФК "Система"** продала Оборонпрому 100% акций дочерней компании "Салес" за \$190 млн. "Салес" владеет 71,63% акций ОАО "Пермский моторный завод", а также контрольными пакетами других предприятий, входящих в Пермский моторостроительный комплекс (ПМК). ПМК включает 18 предприятий, специализирующихся в области военного и гражданского авиационного двигателестроения. Продавцом в сделке выступила "дочка" АФК - "РТИ-Системы", покупателем - "дочка" Оборонпрома ЗАО "Сатурн".

**ТМК:** Агентство Moody's включило корпоративный кредитный рейтинг ТМК "Ba3" и рейтинг LPN компании "B1" в список на пересмотр с возможностью понижения после сообщения о покупке американских активов компании IPSCO у российской Евраз за \$1,2 млрд., говорится в сообщении Moody's. Агентство отмечает, что эту сделку можно охарактеризовать, как способную в значительной степени повлиять на ТМК за счет ее объема и расширения географического присутствия компании.

*По материалам газет «Ведомости», «Коммерсант», а также Reuters, interfax.ru, prime-tass.ru, rbc.ru, akm.ru и др.*

**Кривые доходности UST**

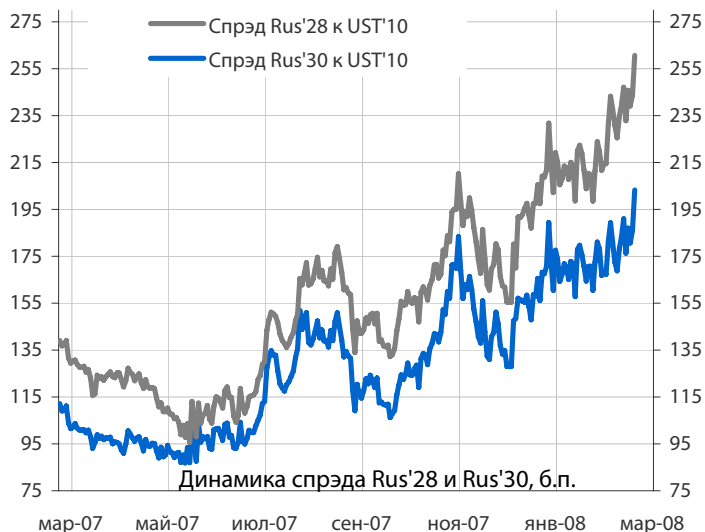


**Облигации казначейства США**

Доходность 10-летних гособлигаций США (UST'10) в понедельник снизилась на 15 б.п. до уровня в 3,31% годовых на фоне вышедших данных макроэкономической статистики США, носившей "рецессионный" характер. Объем промпроизводства в США снизился в феврале с.г. на 0,5% к предыдущему месяцу, а активность в обрабатывающем секторе промышленности штата Нью-Йорк упала до рекордного минимума в марте с.г. Важным событием для мировых рынков сегодня станет решение ФРС США по процентным ставкам.

Индикатор	17 мар	3-мес		12-мес	
		макс.	мин.	макс.	мин.
UST'5 Ytm, %	2,20	3,64	2,20	5,21	2,20
UST'10 Ytm, %	3,31	4,28	3,31	5,30	3,31
UST'30 Ytm, %	4,29	4,67	4,20	5,40	4,20

**Динамика спреда Rus'28 и Rus'30 к UST'10**

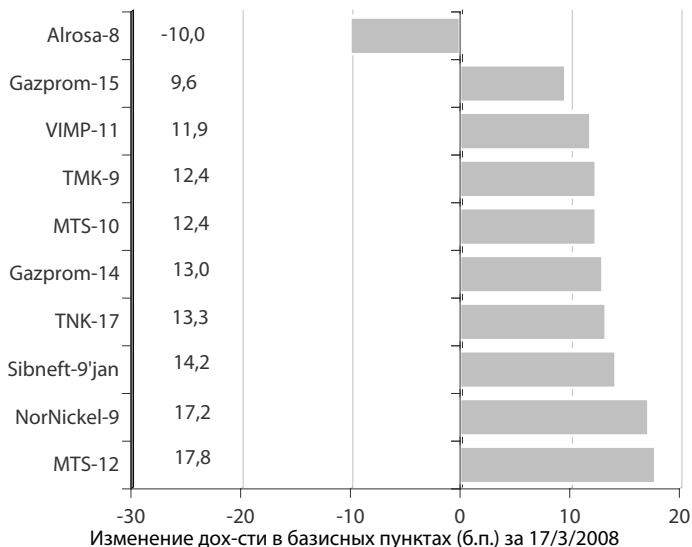


**Суверенные еврооблигации РФ**

Спрэд доходности индикативного выпуска Россия-30 (Rus'30) к UST'10 вырос на 17 б.п. до величины в 203 б.п. в условиях снижения доходности облигаций UST'10. Мы ожидаем сегодня колебаний спреда доходности между облигациями UST'10 и Rus'30 в районе 200 б.п.

Индикатор	17 мар	3-мес		12-мес	
		макс.	мин.	макс.	мин.
Rus'30 Ytm, %	5,34	5,62	5,30	6,24	5,30
спрэд к UST'10	203	203	128	203	87
Rus'28 Ytm, %	5,92	6,02	5,71	6,32	5,71
спрэд к UST'10	261	261	155	261	96

**Лидеры падения и роста рынка валютных корпоративных облигаций**



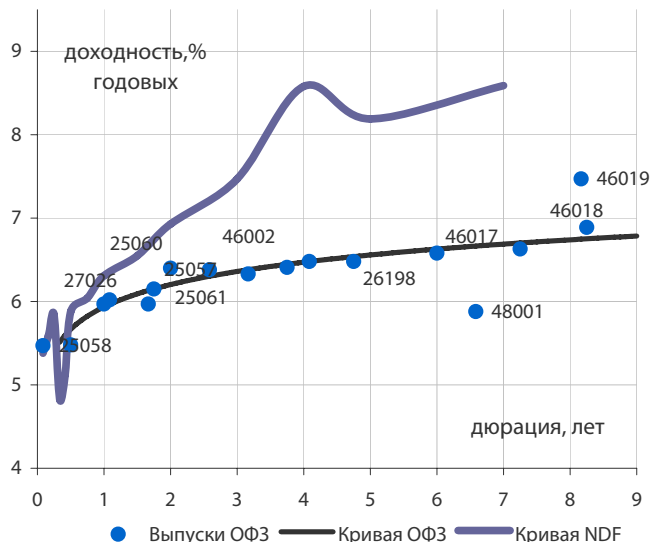
**Корпоративные еврооблигации**

Индикативные доходности российских корпоративных еврооблигаций в понедельник преимущественно выросли на фоне снижения доходности облигаций UST'10 и незначительного роста доходности облигаций Rus'30. Лидерами снижения индикативной доходности стали евробонды Alrosa-8. Повышением индикативной доходности отметились облигации MTS-12 и NorNickel-9. В потоке корпоративных новостей нам бы хотелось обратить внимание на сильные результаты Северстали, показатель EBITDA которой в 2007 г. вырос на 24,3% до \$3,68 млрд. с \$2,96 млрд. годом ранее.

**Торговые идеи**

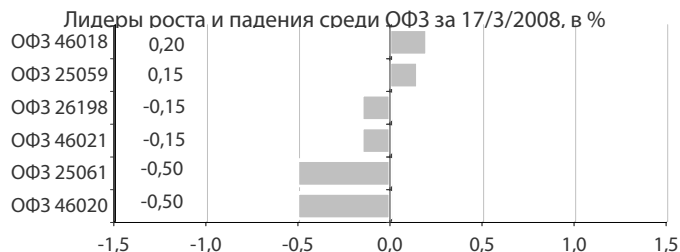
*Текущая доходность еврооблигаций Северстали в условиях сильных финансовых результатов компании, на наш взгляд, выглядит достаточно привлекательно.*

Кривые доходности ОФЗ и NDF на 17/3/2008

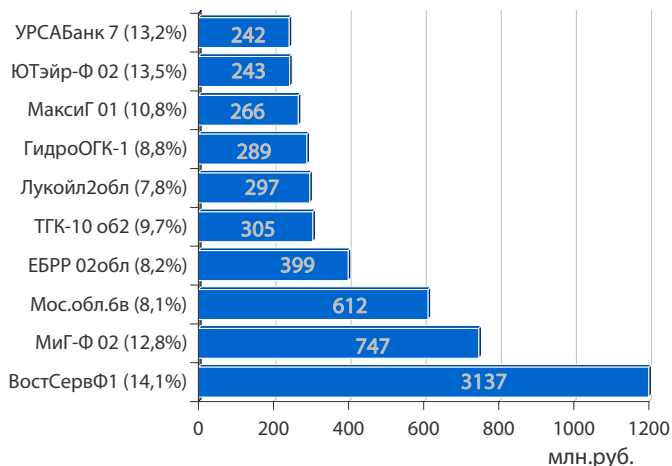


**Облигации федерального займа**

В понедельник на рынке госбумаг котировки ОФЗ изменились разнонаправленно. Лидером повышения цен стал выпуск ОФЗ 46018 с дюрацией 8,3 года и выпуск ОФЗ 25059 с дюрацией 2,6 года. В лидерах падения цен оказался выпуск ОФЗ 46020 с дюрацией 12,4 года и выпуск ОФЗ 25061 с дюрацией 2,0 года. Мы ожидаем сегодня разнонаправленных колебаний котировок госбумаг вблизи сложившихся уровней доходности.



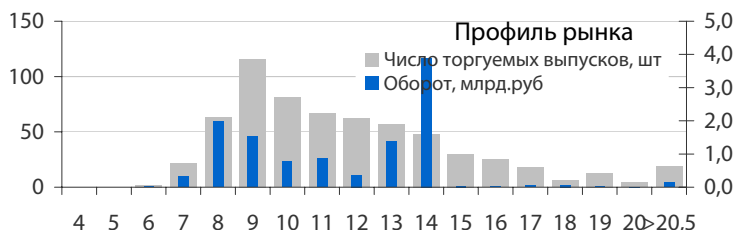
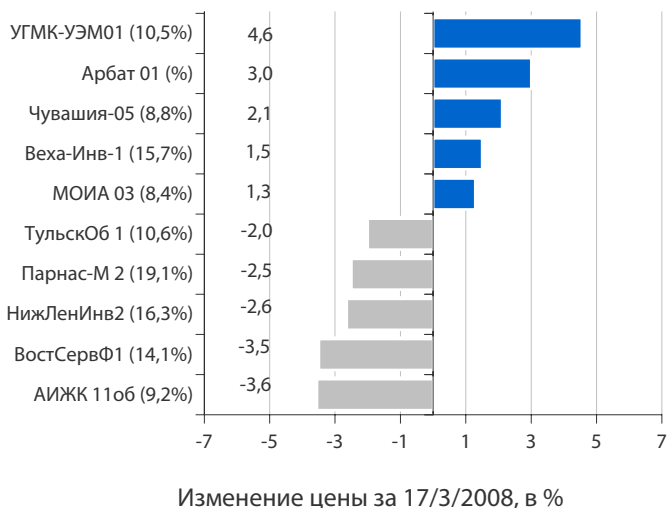
Лидеры оборота за 17/3/2008 (дох-сть по Close)



**Корпоративные облигации и облигации региональных и муниципальных органов власти (РиМОВ)**

На рынке рублевых корпоративных облигаций в понедельник отмечалось преимущественное повышение доходности облигаций во всех эшелонах выпусков, вызванное ростом потребности в денежных средствах на фоне проведения налоговых выплат и увеличения ставок краткосрочных МБК. Цены облигаций, ставших лидерами по обороту торгов, вчера изменились разнонаправленно. Лидерами снижения цен среди облигаций с наибольшим оборотом торгов стали облигации Гидро ОГК-1 с доходностью 8,8% годовых, снизившиеся в цене на 0,9%, а также выпуск ЦентрТел-4 с доходностью 9,2% годовых, понизившийся в цене на 0,57%. В лидерах повышения цен среди выпусков с наибольшим оборотом торгов оказались облигации Лукойл2обл с доходностью 7,8% годовых, выросшие в цене на 0,1% и облигации РЖД-05обл с доходностью 7,0% годовых, выросшие в цене на 0,1%. Экстремально высокий оборот, по облигациям ВостСервФ1, превысивший 2-кратный объем выпуска по номиналу мы связываем с проведением оферты в рамках которой эмитентом было выкуплено 1,351 млн. облигаций, что составляет 90% от выпуска объемом 1,5 млрд. руб. Среди наиболее снизившихся в цене выпусков нам бы хотелось обратить внимание на облигации АИЖК 11об, которые, на наш взгляд, могут быть интересны при доходности выше 9% годовых. Мы ожидаем сегодня стабилизации доходности облигаций в 1-2 эшелоне выпусков на текущих уровнях.

Лидеры и аутсайдеры 17/3/2008 (дох-сть по Close)



<b>вторник 18 марта 2008 г.</b>		<b>7,000</b>	<b>млрд. руб.</b>
<input type="checkbox"/>	Еврокоммерц-05	5,000	млрд. руб.
<input type="checkbox"/>	МКБ-04	2,000	млрд. руб.
<b>четверг 20 марта 2008 г.</b>		<b>0,044</b>	<b>млрд. руб.</b>
<input type="checkbox"/>	Первый СМТ-01	0,044	млрд. руб.
<b>пятница 21 марта 2008 г.</b>		<b>120,000</b>	<b>млрд. руб.</b>
<input type="checkbox"/>	Сибур Холдинг-02	30,000	млрд. руб.
<input type="checkbox"/>	Сибур Холдинг-03	30,000	млрд. руб.
<input type="checkbox"/>	Сибур Холдинг-04	30,000	млрд. руб.
<input type="checkbox"/>	Сибур Холдинг-05	30,000	млрд. руб.
<b>вторник 25 марта 2008 г.</b>		<b>0,500</b>	<b>млрд. руб.</b>
<input type="checkbox"/>	Соцгорбанк-01	0,500	млрд. руб.
<b>понедельник 7 апреля 2008 г.</b>		<b>0,690</b>	<b>млрд. руб.</b>
<input type="checkbox"/>	Мехпрачечная Вчд-1 Доп Юужд	0,690	млрд. руб.

**Выплаты купонов**

вторник 18 марта 2008 г.	654,53	млн. руб.
□ Мосэнерго, 1	188,00	млн. руб.
□ ТГК-1, 1	154,56	млн. руб.
□ Уралсвязьинформ, 7	125,64	млн. руб.
□ Новосибирская область, 34013	49,88	млн. руб.
□ КМПО-Финанс, 1	46,37	млн. руб.
□ ТД Копейка (ОАО), 1	28,13	млн. руб.
□ КБ Кедр, 2	27,80	млн. руб.
□ Якутия (Саха), 25003	23,94	млн. руб.
□ Ярославль, 31001	8,98	млн. руб.
□ Терна-финанс, 1	1,25	млн. руб.
среда 19 марта 2008 г.	240,55	млн. руб.
□ НК Альянс, 1	133,44	млн. руб.
□ Восточный Экспресс Банк, 1	77,04	млн. руб.
□ Банк Санкт-Петербург, 1	22,68	млн. руб.
□ Чебоксары, 25002	7,39	млн. руб.
четверг 20 марта 2008 г.	1764,73	млн. руб.
□ Кокс, 2	216,90	млн. руб.
□ Главмосстрой-Финанс, 2	199,44	млн. руб.
□ Миракс Групп, 2	164,40	млн. руб.
□ ВТБ, 4	157,05	млн. руб.
□ Карусель Финанс, 1	145,86	млн. руб.
□ ИРКУТ, 3	141,64	млн. руб.
□ Дикси - Финанс, 1	138,36	млн. руб.
□ Сибирьтелеком, 6	78,28	млн. руб.
□ ХКФ Банк, 3	70,68	млн. руб.
□ Русь-Банк, 1	69,80	млн. руб.
□ ТК Финанс, 1	52,36	млн. руб.
□ Патэрсон-Инвест, 1	49,86	млн. руб.
□ Группа ЛСР(ОАО), 1	49,86	млн. руб.
□ Русское море, 1	47,36	млн. руб.
□ ЖК-финанс, 1	39,89	млн. руб.
□ Моторостроитель - Финанс, 1	39,89	млн. руб.
□ Арсенал, 1	25,23	млн. руб.
□ СКБ-Банк, 1	24,31	млн. руб.
□ Иркутская область, 31001	17,46	млн. руб.
□ Волгоград, 31002	14,06	млн. руб.
□ Питер-Лада Финанс, 1	12,27	млн. руб.
□ Пробизнесбанк, 2008 (LPN6, RUR)	5,28	млн. руб.
□ Город Электросталь, 25001	4,49	млн. руб.
пятница 21 марта 2008 г.	723,77	млн. руб.
□ РусАлФин, 3	215,40	млн. руб.
□ Разгуляй-Финанс, 3	164,40	млн. руб.
□ Интегра Финанс, 1	104,72	млн. руб.
□ Сатурн, 2	92,24	млн. руб.
□ КАМАЗ-ФИНАНС, 2	63,20	млн. руб.
□ Очаково, 2	44,51	млн. руб.
□ Бразерс и Компания, 1	18,70	млн. руб.
□ Банк Жилищного Финансирования, 1	13,09	млн. руб.
□ Орехово-Зуево, 25001	4,59	млн. руб.
□ Кировская область, 34001	2,93	млн. руб.

**Погашения и оферты**

четверг 20 марта 2008 г.			
□ Группа ЛСР(ОАО), 1	погашение	1,00	млрд. руб.
□ Питер-Лада Финанс, 1	оферта	0,20	млрд. руб.
пятница 21 марта 2008 г.			
□ ВТБ, 4	оферта	5,00	млрд. руб.
□ Восточный Экспресс Банк, 1	оферта	1,50	млрд. руб.
воскресенье 23 марта 2008 г.			
□ Сатурн, 1	погашение	1,50	млрд. руб.
понедельник 24 марта 2008 г.			
□ Главмосстрой-Финанс, 2	оферта	4,00	млрд. руб.
вторник 25 марта 2008 г.			
□ Сатурн, 2	оферта	2,00	млрд. руб.
□ КБ Кедр, 2	оферта	1,00	млрд. руб.
□ Салаватстекло, 1	погашение	0,75	млрд. руб.
□ Арсенал, 1	оферта	0,40	млрд. руб.
четверг 27 марта 2008 г.			
□ МКХ, 2	оферта	1,00	млрд. руб.
□ Арсенал-Финанс, 1	погашение	0,20	млрд. руб.
пятница 28 марта 2008 г.			
□ Элемент Лизинг, 1	оферта	0,60	млрд. руб.
вторник 1 апреля 2008 г.			
□ СТИН-финанс, 1	погашение	0,30	млрд. руб.
среда 2 апреля 2008 г.			
□ АльфаФинанс, 2	оферта	2,00	млрд. руб.
□ Метрострой Инвест, 1	оферта	1,50	млрд. руб.
□ Хайленд Голд Финанс, 1	погашение	0,75	млрд. руб.
□ ПЭБ Лизинг, 1	оферта	0,50	млрд. руб.
четверг 3 апреля 2008 г.			
□ Банк Русский стандарт, 7	оферта	5,00	млрд. руб.
□ Ренинс Финанс, 1	оферта	0,75	млрд. руб.
пятница 4 апреля 2008 г.			
□ Агрика Продукты Питан.1	оферта	1,00	млрд. руб.
понедельник 7 апреля 2008 г.			
□ Уралвагонзавод-Финанс, 2	оферта	3,00	млрд. руб.
□ Банк Зенит, 4	оферта	3,00	млрд. руб.
вторник 8 апреля 2008 г.			
□ РТК-ЛИЗИНГ, 4	погашение	2,25	млрд. руб.
□ Сувар-Казань, 1	оферта	0,90	млрд. руб.

**вторник 18 марта 2008 г.**

- 12:30 Великобритания: Индекс потребительски цен за февраль Прогноз - 0.8% м/м, 2.5% г/г
- 15:30 США: Разрешения на строительство за февраль Прогноз - 1.020 млн.
- 15:30 США: Начало строительства за февраль Прогноз - 0.995 млн.
- 15:30 США: Стержневой индекс производственных цен за февраль Прогноз - 0.2% м/м, +2.1% г/г
- 15:30 США: Индекс производственных цен за февраль Прогноз - +0.4% м/м, +6.8% г/г
- 21:15 США: Решение по процентной ставке Федерального Комитета по операциям на открытом рынке.

**среда 19 марта 2008 г.**

- 02:50 Япония: Индекс деловой активности в промышленном секторе за январь Прогноз - 0.1%
- 12:30 Великобритания: Уровень безработицы за январь Прогноз - 5.2%
- 12:30 Великобритания: Уровень безработицы за февраль Прогноз - 2.5%
- 12:30 Великобритания: Публикация протоколов заседания Банка Авнглии.
- 13:00 Еврозона: Производство в строительном секторе за январь
- 13:00 Еврозона: Сальдо торгового баланса без учета сезонных колебаний за январь Прогноз - -E7.0 млрд.
- 13:00 Еврозона: Сальдо торгового баланса с учетом сезонных колебаний за январь Прогноз - -E0.5 млрд.
- 14:00 США: Индекс рефинансирования за неделю до 14 марта
- 17:30 США: Запасы нефти и нефтепродуктов за неделю до 14 марта

**четверг 20 марта 2008 г.**

- 10:00 Германия: Индекс производственных цен за февраль Прогноз - 0.3% м/м, 3.3% г/г
- 11:30 Германия: Индекс деловой активности в сфере услуг за март Прогноз - 51.9
- 11:30 Германия: Индекс деловой активности в производстве за март Прогноз - 54.0
- 12:00 Еврозона: Индекс деловой активности в сфере услуг за март Прогноз - 52.3
- 12:00 Еврозона: Индекс деловой активности в производстве за март Прогноз - 52.0
- 12:30 Великобритания: Розничные продажи за февраль Прогноз - -0.2% м/м, 3.6% г/г
- 15:30 США: Количество заявок на пособие по безработице за неделю до 15 марта Прогноз - 355K
- 17:00 США: Индекс опережающих индикаторов за февраль Прогноз - -0.3%
- 17:00 США: Индекс постепенного разгона инфляции за март
- 17:00 США: Индекс деловой активности по данным Резервного Банка Филадельфии за март Прогноз - -18.5
- 17:30 США: Запасы природного газа за неделю до 14 марта

**пятница 21 марта 2008 г.**

- США: Страстная пятница - Good Friday. Рынки закрыты.

**ОАО «Промсвязьбанк»**

109052, Москва,  
ул. Смирновская, 10, стр. 22

**Круглосуточная  
информационно-справочная служба банка:**

8 800 555-20-20 (звонок из регионов РФ бесплатный)  
+7 (495) 787-33-34

**Инвестиционный департамент**

т.: +7 (495) 777-10-20 доб. 70-53-03, 70-20-00  
ф.: +7 (495) 777-10-20 доб. 70-47-37  
E-mail: [ib@psbank.ru](mailto:ib@psbank.ru)

**Руководство****Зибарев Денис Александрович**

[Zibarev@psbank.ru](mailto:Zibarev@psbank.ru)

Руководитель департамента

70-47-77

**Тулинов Денис Валентинович**

[Tulinov@psbank.ru](mailto:Tulinov@psbank.ru)

Руководитель департамента

70-47-38

**Субботина Мария Александровна**

[Subbotina@psbank.ru](mailto:Subbotina@psbank.ru)

Заместитель руководителя департамента

70-47-33

**Аналитическое управление****Бобовников Андрей Игоревич**

[Bobovnikov@psbank.ru](mailto:Bobovnikov@psbank.ru)

Начальник отдела

70-47-31

**Шагов Олег Борисович**

[Shagov@psbank.ru](mailto:Shagov@psbank.ru)

Главный специалист

70-47-34

**Крусткалн Ян Эдуардович**

[Krustkaln@psbank.ru](mailto:Krustkaln@psbank.ru)

Главный специалист

70-47-32

**Жариков Евгений Юрьевич**

[Zharikov@psbank.ru](mailto:Zharikov@psbank.ru)

Ведущий специалист

70-47-35

**Захаров Антон Александрович**

[Zakharov@psbank.ru](mailto:Zakharov@psbank.ru)

Специалист

70-47-75

**Управление торговли и продаж****Павленко Анатолий Юрьевич**

[APavlenko@psbank.ru](mailto:APavlenko@psbank.ru)

Треjder

Прямой: +7(495)705-90-69

+7(495)777-10-20 доб. 70-47-23

**Рыбакова Юлия Викторовна**

[Rybakova@psbank.ru](mailto:Rybakova@psbank.ru)

Треjder

Прямой: +7(495)705-90-68

+7(495)777-10-20 доб. 70-47-41

Настоящий информационно-аналитический обзор предоставляется исключительно в информационных целях и не содержит рекомендаций или предложений о совершении сделок. ОАО «Промсвязьбанк» уведомляет, что использование представленной информации не обеспечивает защиту от убытков или получение прибыли. ОАО «Промсвязьбанк» и его сотрудники не несут ответственности за полноту и точность предоставленной информации, а также последствия её использования, и оставляют за собой

право пересмотреть её содержание в любой момент без предварительного уведомления.

Настоящим уведомляем всех заинтересованных лиц о том, что при подготовке обзора использовалась информация, полученная из сети Интернет, а также других открытых источников информации, рассматриваемых нами на момент публикации как достоверные.

ОАО «Промсвязьбанк», Москва, ул. Смирновская, 10, т.: 777-10-20, web-сайт: [www.psbank.ru](http://www.psbank.ru)

Аналитическое управление Инвестиционного Департамента, т. 777-10-20(доб. 704733), e-mail: [ib@psbank.ru](mailto:ib@psbank.ru)