

18 июля 2013 г.

**ФОНДОВЫЕ ИНДЕКСЫ**

Индекс	Значение	Изм. за день, %
РТС	1 395,2	1,77%
ММВБ	1 431,5	1,54%
DJIA	15 470,5	0,12%

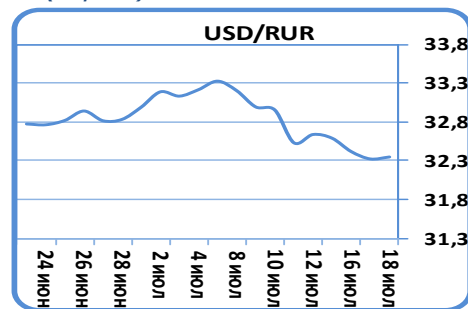
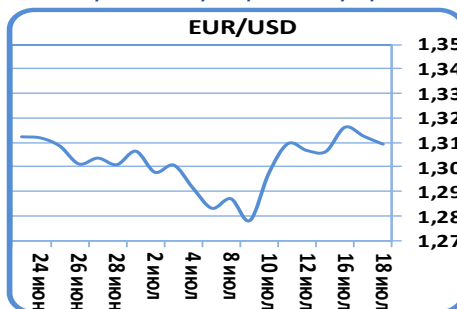
**МАКРОЭКОНОМИЧЕСКИЕ ИНДИКАТОРЫ**

Наименование	Значение
Цена на нефть марки "Brent", \$/баррель	108,5
Учётная ставка ФРС США	0-0.25%
Учётная ставка ЕЦБ	0,75%
Золотовалютные резервы, \$ млрд	519,4
Инфляция РФ за янв-июнь 2013 года	3,50%
Ставка рефинан. ЦБ РФ	8,25%
Остатки средств на счетах ЦБ РФ, млрд руб.	0

- В первом полугодии инвестиции в основной капитал в РФ сократились на 1,4%, рост розничной торговли – 3,7%
- Инфляция за неделю с 9 по 15 июля составила 0,1%

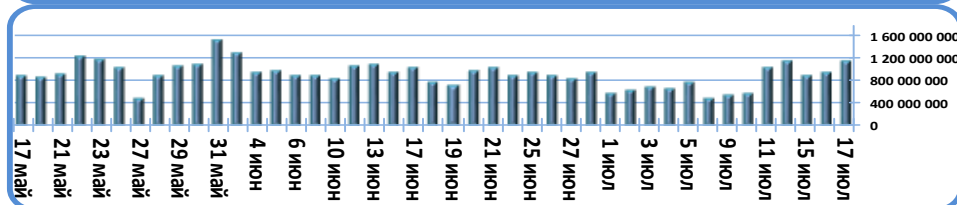
**Валютный рынок**

- Международный валютный рынок не нашел поводов для движения в выступлении Б.Бернанке
- Рубль неуверенно укрепляется (стр. 2)


**Фондовый рынок**
**АКЦИИ (лидеры роста/падения на ММВБ)**

Эмитент	Макс. цена	Мин. цена	Цена закр.	% изм. закр.
Ростел -ао	113,7	108,3	113,23	4,06%
РусГидро	0,5628	0,5478	0,5624	2,67%
Транснф ап	83861	80226	82612	2,05%
Э.ОНРРоссия	2,59	2,527	2,59	1,97%
ГАЗПРОМ ао	125,19	122,16	124,78	1,63%
ПолюсЗолот	935	880	895	-0,91%
+МосЭнерго	1,17	1,145	1,1501	-0,94%
Сургнфгз-п	21,94	21,486	21,573	-1,09%
Система ао	29,07	27,699	28,501	-1,55%
ТГК-2	0,0014	0,0013	0,0014	-2,88%

- Выступление главы ФРС США не смогло ускорить рост фондовых площадок (стр. 3)


**ОБЛИГАЦИИ (лидеры по оборотам на ММВБ)**

Бумага сокр.	Оборот млн руб	Доходность	Цена посл	% изм. закр.
МГор67-об	798,9	7,06%	100,15	0,10%
Альфа БО-8	599,5	8,33%	101,10	0,05%
Сибметин01	510,5	9,17%	105,22	0,21%
ВоронежОБ5	360,5	7,97%	102,35	0,44%
СПбТел 07	354,9	8,21%	101,39	-0,27%
АкБарс-БО2	342,4	8,42%	100,59	-0,01%
УОМЗ 04	321,8	10,65%	100,00	0,00%
СПбТел 01	287,9	8,78%	101,02	1,53%
МегафонФ06	255,0	8,16%	100,00	0,00%
СвязьБанкБ1	253,0	8,25%	100,24	0,00%

**Долговой рынок**

- Рынок ОФЗ продолжает рост на фоне благоприятной конъюнктуры в US Treasuries (стр. 4)

**Календарь основных событий**

Наименование	Страна	Время
Розничные продажи	Англия	12:30
Число еженедельных обращений за пособиями за неделю	США	16:30
Филадельфийский индекс деловой активности	США	18:00
Индекс опережающих индикаторов	США	18:00

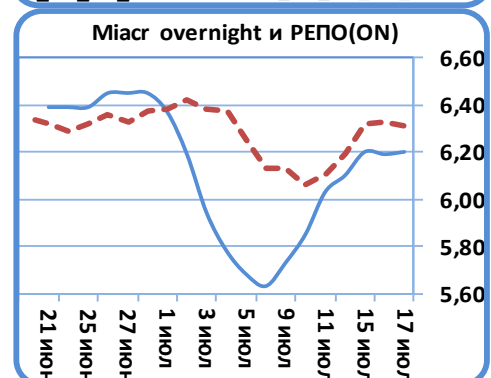
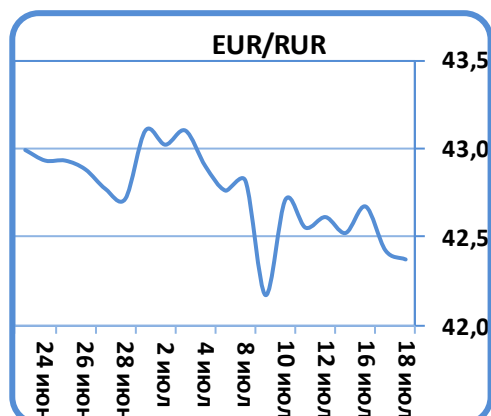
18 июля 2013 г.

**ДЕНЕЖНЫЙ РЫНОК**

Наименование	Значение	Изм. за день, %
Ост. средств на депозитных счетах ЦБ РФ, млрд руб.	0	-100,00%
Ост. средств на кор. счетах ЦБ РФ, млрд руб.	0	-100,00%
MIACR (overnight), %	6,2	0,16%
LIBOR USD (12M), %	0,68	-0,44%
LIBOR EUR (12M), %	0,45	0,00%

**ВАЛЮТНЫЙ РЫНОК**

Наименование	Значение	Изм. за день, %
USD/RUR	32,35	0,08%
EUR/RUR	42,35	-0,16%
EUR/USD	1,31	-0,24%
USD/JPY	100,07	0,50%
USD/CHF	0,94	0,23%


**Экономические новости**

Рост потребительских цен с 9 по 15 июля составил 0,1%, сообщил вчера Росстат. Таким образом, с начала месяца рост цен составил 0,6%. Драйвером по-прежнему являются тарифы ЖКХ – за неделю жилье, отопление и горячее водоснабжение подорожало на 0,8%, электроснабжение – на 0,5%. Рост цен в ЖКХ компенсируется дефляцией в плодоовощной продукции благодаря новому урожаю. В результате среднесуточный прирост цен сократился до 0,039%, - что соответствует июлю 2013 года. Однако мы ожидаем дальнейшего замедления инфляционных процессов в стране, благодаря прошедшей индексации тарифов, большая часть которых уже учтена в текущих уровнях цен, а динамика продовольственных цен стабилизировалась.

Российская экономика в июне продемонстрировала динамику в целом на уровне предыдущих 5 месяцев. Исключением стала безработица, которая в июне неожиданно выросла до 5,4%, несмотря на традиционно низкий уровень показателя летом. Кроме того, расширение спада было зафиксировано в инвестициях в основной капитал – за первое полугодие они сократились на 1,4%, при том, что за первые 5 месяцев спад составил лишь 0,4%. За полугодие рост розничной торговли составил 3,7% (в 2012 году 7,7%), услуг – 2% (в прошлом году 4,2%), реальной заработной платы – 5,5% (против 10,7% в 2012 году). Таким образом, после слабого первого квартала, значимого улучшения ситуации не происходит. Ожидания улучшения макроэкономических показателей во втором полугодии связаны, в основном, с эффектом снижения базы сравнения прошлого года (второе полугодие было слабее первого).

**Денежный рынок**

Чистый дефицит ликвидности в секторе превысил отметку 1,8 трлн рублей на фоне роста задолженности кредитных организаций перед Минфином. Свободная ликвидность на корреспондентских счетах и депозитах в ЦБ снизилась до 974 млрд рублей, что на 84,5 млрд рублей ниже вчерашних значений. Налоговый период июля стартует с понедельника, мы ожидаем к концу недели роста напряженности на рынке из-за снижения свободных уровне ликвидности в системе на 300-400 млрд рублей. Ставки на денежном рынке остаются в диапазоне 6-6,5%, на следующей неделе мы ожидаем приближения ставок к верхней границе коридора.

**Валютный рынок**

Валютный рынок не вынес для себя ничего принципиально нового после выступления Б.Бернанке. Фактически, глава ФРС крайне уклончиво обозначил позицию регулятора, акцентируя внимание рынков на статистике, и еще раз озвучив зависимость принимаемых решений от данных по рынку труда США, а также об отсутствии на текущий момент четко зафиксированного плана дальнейших действий у ФРС. В результате, пара евро/доллар отошла от локальных максимумов и торгуется на отметке 1,311. Вышедшая вчера статистика по строительству новых домов в США неожиданно оказалась разочаровывающей и существенно слабее прогнозов, что не позволило доллару взять уверенный тренд на укрепление. Рынок может остаться в боковой фазе до получения новых сигналов, напомним, сегодня состоится продолжение выступления Б.Бернанке перед законодателями США.

Российский рубль продолжает медленно, но неуклонно укрепляться. Бивалютная корзина подешевела до 36,90 рублей – более, чем на 10 копеек за день. Поддержку отечественной валюте по-прежнему оказывает нефть, торгующаяся выше 108 долларов за баррель.

18 июля 2013 г.

**МИРОВЫЕ РЫНКИ**

Индекс	Значение	Изм. за день, %
DJIA	15 470,5	0,12%
NASDAQ 100	3 085,3	0,25%
S&P 500 INDEX	1 680,9	0,28%
SSE COMPOSITE	2 034,3	-0,52%
BOVESPA	47 407,3	1,15%
NIKKEI 225 (10.00 МСК)	14 776,9	1,11%

**Зарубежные рынки акций**

Первый день долгожданного выступления главы ФРС США завершился отсутствием значимых движений на фондовых площадках. Американский рынок акций завершил вчерашние торги минимальным ростом, при сдержанной волатильности. В ходе сегодняшних торгов в Азии торги проходили смешанно и на некоторых площадках преобладала фиксация прибыли – южнокорейский, китайский фондовые рынки. Аппетит к рисковому активам стабилен.

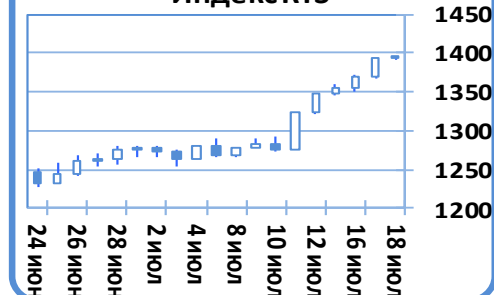
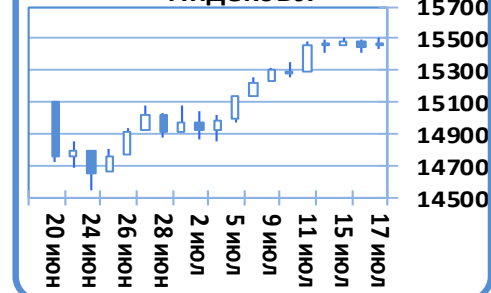
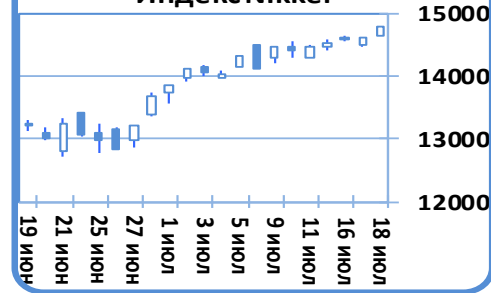
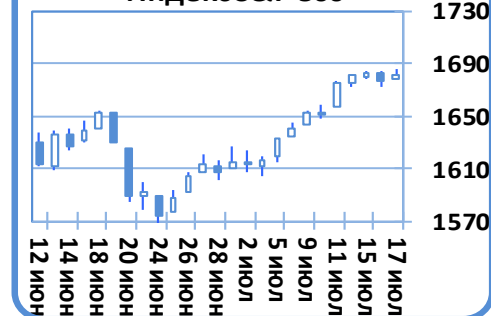
Хотя сегодня глава ФРС США будет вновь делать заявления 2-й день подряд, но судя по тону вчерашних высказываний инвесторы вряд ли получат дополнительную еще не учтенную информацию. По сути глава ФРС США сконцентрировался на акцентах сбалансированности текущей политики ФРС США указав в очередной раз на отсутствии предопределенности в рамках текущей политики и что все будет зависеть от состояния экономики. В этой связи с учетом сохранения трендов последних месяцев по экономике США идея старта сворачивания QE в сентябре-декабре текущего года по-прежнему выглядит актуальной. В тоже время глава ФРС США попытался своими высказываниями несколько сдержать нервное поведение инвесторов на рынке US Treasuries, так как вчера было заявлено, что на решение ФРС США будет влиять и финансовая стабильность на долговом рынке, так как чрезмерный рост процентных ставок может помешать восстановлению экономики, а следовательно и целям, которых ФРС США хочет достичь в части экономического роста и занятости. В краткосрочной перспективе мы ожидаем затухание ралли на развивающихся площадках, которое состоялось за прошедшую неделю, так как для его продолжения необходимы новые новостные поводы, которых на наш взгляд сейчас нет. При этом в моменте фактор отсутствия новых негативных новостей из США, Европы, Китая будет препятствовать серьезным продажам на фондовых площадках. Американский же фондовый рынок в ближайшие дни будет целиком сконцентрирован на сезоне отчетности компаний. На текущий момент крупные американские банки уже опубликовали довольно сильные результаты. В других секторах пока ситуация неоднозначная – слабый отчет Coca Cola, не совсем позитивные данные по Intel. В ближайшие дни будут опубликованы результаты по Morgan Stanley, Google, Microsoft. С учетом того, что американский рынок находится на локальных максимумах только при сценарии сильных отчетов американских компаний можно ожидать позитивное завершение текущей торговой недели на рынке акций в США.

**Российский рынок акций**

Благодаря впечатляющему росту акций Газпрома индекс ММВБ накануне превысил отметку 1430 пунктов. Акции Газпрома за период с 3 июля прибавили более 20% и стали основной движущей силой рынка в целом. Отметим, что взрывной рост последних дней отчасти мог быть спровоцирован закрытием коротких позиций, при этом технически бумага вступает в зону серьезной краткосрочной перекупленности, что локально создает риск возможной коррекции. В целом мы по-прежнему не ждем в ближайшие дни дальнейшего уверенного роста российского рынка к новым высотам, так как серьезных новостных поводов для поддержания ралли в российских акциях все еще нет.

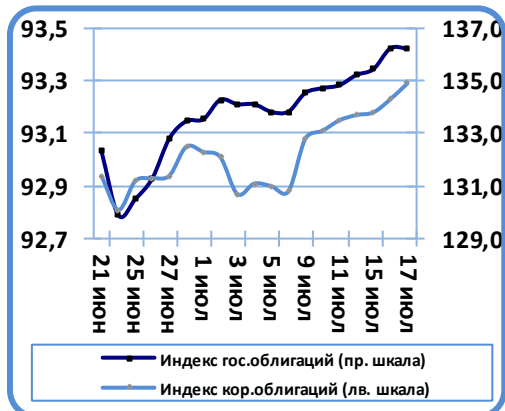
**РОССИЙСКИЕ ИНДЕКСЫ**

Индекс	Значение	Изм. за день, %
PTC	1 395,2	1,77%
ММВБ	1 431,5	1,54%

**Индекс RTS**

**Индекс DJI**

**Индекс Nikkei**

**Индекс S&P 500**


**18 июля 2013 г.**
**ДОЛГОВОЙ РЫНОК**

Индекс корп. облигаций ММВБ	93,29	0,06%
Индекс гос. облигаций ММВБ	136,23	0,00%

**Рынок облигаций**
**Государственные облигации**


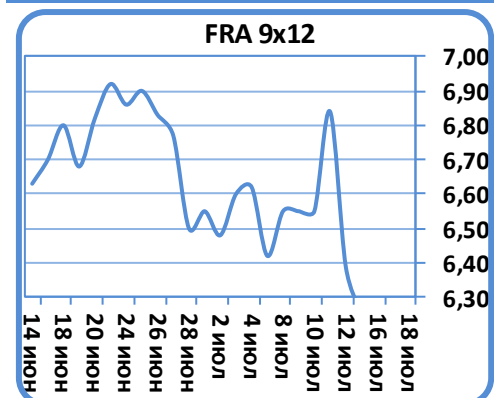
Активность на рынке ОФЗ в среду не была высокой. Цены на долгосрочные выпуски подросли, доходности снизились на 3-6 базисных пунктов. Доходность 14-летней бумаги 26207 упала на 4 базисных пункта.

На протяжении недели кривая ОФЗ принимает все более пологий вид, спрэд между 206 и 207 выпуском сократился на 12 пунктов, по сравнению с максимумом недели, который мы отмечали в понедельник, и составил 118 базисных пунктов.

На отчет Бена Бернанке рынок отреагировал снижением доходности 10-летних казначейских бумаг до 2,49%. Снижение доходностей казначейских бумаг привлекло внимание инвесторов к более доходным бумагам развивающихся стран – российские евробонды показывают стабильный рост всю неделю. Russia 42 подорожал больше чем на фигуру, Russia 30 – на 70 базисных пунктов. Спрэд между Russia 30 и UST10 сократился на 8 базисных пунктов.

U.S. Treasury	Δ-е б.п.	Дох-ть	Операция
US 10YT	-4,10	2,491%	покупались
US 30YT	-0,50	3,577%	покупались
Russia 30	-0,10	3,871%	покупались
Russia 17	10,20	2,293%	продавались

Вчера МинФин смог разместить 26210 выпуск с погашением в 2019 году на 10,8 млрд. рублей из 33,6 млрд. (32%) по ставке 6,78%, несмотря на премию 4-7 пунктов ко вторичному рынку.


**Корпоративные облигации**

Вчера ВЭБ (BBB/BBB/Baa1) завершил маркетинг нового выпуска облигаций серии БО-1 на 20 млрд. рублей. Купон был установлен на уровне 7,65% - что предполагает доходность 7,87% на два года. Премия к ОФЗ составила около 170 базисных пунктов. Стоит отметить, что вчера сделки по более длинным выпускам ВЭБ-18 и ВЭБ-19 проходили в районе доходности 7,84% - 7,91%.



Сегодня Русфинанс Банк (BBB+/-/Ba1) открывает книгу заявок на покупку облигаций 13-й серии объемом 4 млрд. рублей. Купон установлен на уровне 8,35% - 8,65%, что предполагает доходность в районе 8,52%-8,84% к полуторалетней оферте. Премия к ОФЗ составляет около 250-285 базисных пунктов. Выпуск выглядит интересным, если говорить о доходности не менее 8,65%, что сделает спрэд не менее 265 пунктов.

Вчера спреды корпоративных займов первого эшелона к кривой ОФЗ относительно вторника в среднем сузились на 8-10 пунктов, доходности долгосрочных выпусков потеряли в среднем 10-12 пунктов. Такую же динамику можно отметить и относительно кривой валютных свопов. Второй день подряд лидером торгов становится выпуск Россельхоз Б20, доходность которого упала на 3 базисных пункта.

Спреды корпоративных займов второго эшелона к кривой ОФЗ продемонстрировали сужение в среднем на 10-12 пунктов. Доходности на дальнем конце кривой упали в среднем на 11-13 пунктов. I-спрэд к ОФЗ составил в среднем около 250 базисных пунктов, Z-спрэд – около 245.

**18 июля 2013 г.**
**Итоги первичных размещений**

Дата	Эмитент	Объем эмиссии / размещено по итогам аукциона, млн. руб.	Дата оферты /погашения	Ставка купона
18.07.2013	ОФЗ, 26210	10 800 / 33 600	2019	-

**Календарь ближайших первичных размещений**

Дата	Бумага	Доп. информация
19.07.13	Внешэкономбанк БО-01	Объем - 20 000 000 000 / RUR
20.07.13 – 01.08.13	АКБ «РУССЛАВБАНК»	Объем - 1 500 000 000 / RUR
23.07.2013	Восточный Экспресс Банк, БО-07	Объем - 5 000 000 000 / RUR
19.07.2013	Ипотечный агент ХМБ-1, А	Объем - 4 949 692 000 / RUR
23.07.2013	ЛОКО-Банк(ЗАО), БО-05	Объем – 3 000 000 000 / RUR
19.07.2013	Ярославская область, 34012	Объем – 5 000 000 000 / RUR

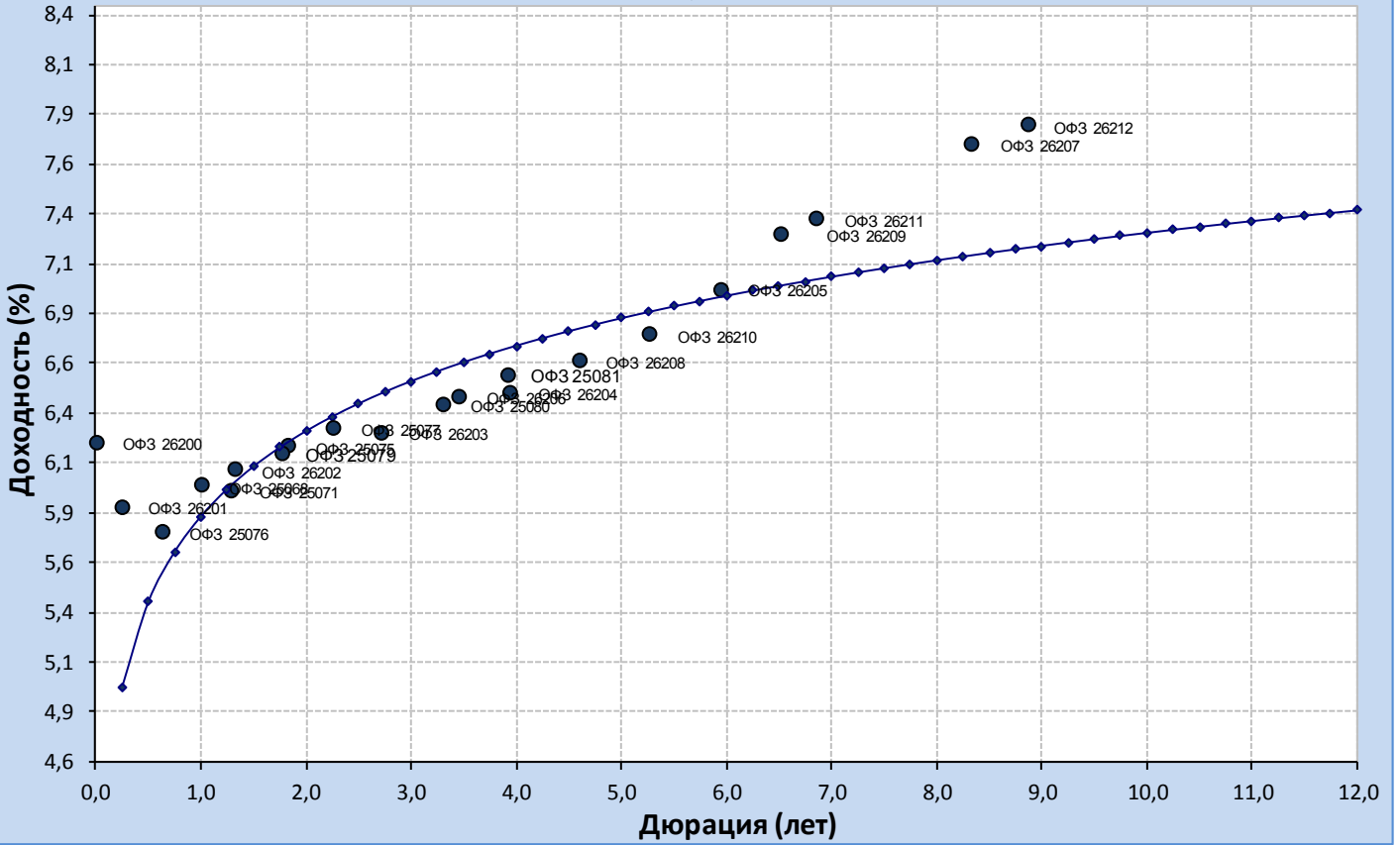
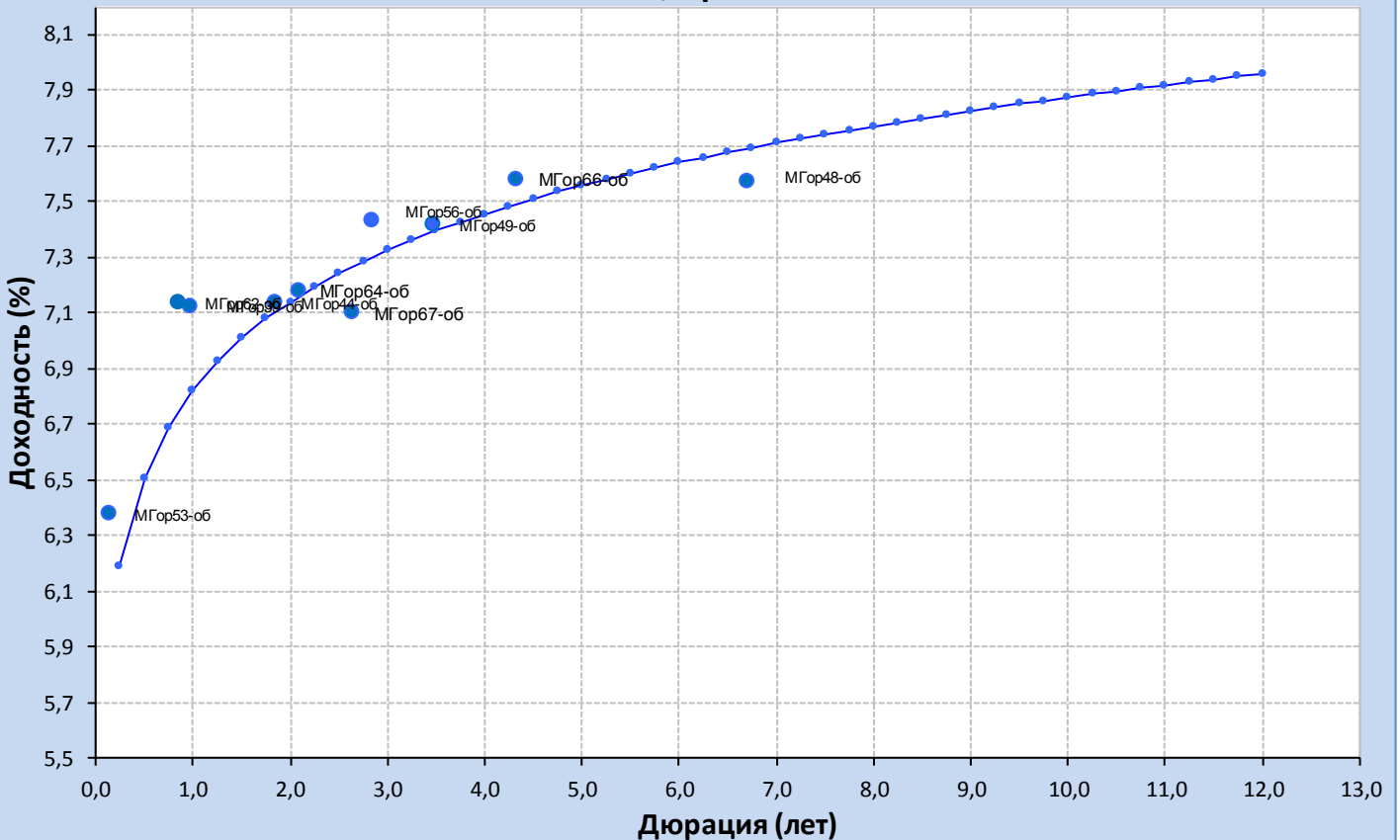
**Ближайшие выплаты купонов, погашения, оферты**

Дата	Тип события	Бумага	Доп. информация
18.07.2013	Выплата купона	ВТБ, 05	Ставка купона - 7,4% Размер купона (RUR) - 18,45 Объем - 15000000000 / RUR Объем выплат - 276750000 RUR
18.07.2013	Выплата купона	ТНК-ВР, 2016	Ставка купона - 7,5% Размер купона (USD) - 3750 Объем - 1000000000 / USD Объем выплат - 37500000 USD
18.07.2013	Выплата купона	Минфин Республики Саха (Якутия), 35002	Ставка купона - 7,8% Размер купона (RUR) - 11,67 Объем - 2500000000 / RUR Объем выплат - 29175000 RUR
18.07.2013	Выплата купона	КБ МИА (ОАО), 05	Ставка купона - 7,9% Размер купона (RUR) - 19,7 Объем - 2000000000 / RUR Объем выплат - 39400000 RUR
18.07.2013	Выплата купона	ДВТГ-Финанс, 02	Ставка купона - 7,75% Размер купона (RUR) - 38,64 Объем - 5000000000 / RUR Объем выплат - 193200000 RUR
18.07.2013	Выплата купона	ПрофМедиа Финанс, 01	Ставка купона - 10,5% Размер купона (RUR) - 52,36 Объем - 3000000000 / RUR Объем выплат - 157080000 RUR
18.07.2013	Выплата купона	КОМОС ГРУПП, БО-01	Ставка купона - 11% Размер купона (RUR) - 41,14 Объем - 1500000000 / RUR Объем выплат - 61710000 RUR
18.07.2013	Выплата купона	ИФК РФА-Инвест, 02	Ставка купона - 8% Размер купона (RUR) - 9,97 Объем - 1000000000 / RUR Объем выплат - 9970000 RUR
18.07.2013	Выплата купона	Газпромбанк, БО-02	Ставка купона - 6,75% Размер купона (RUR) - 33,47 Объем - 10000000000 / RUR Объем выплат - 334700000 RUR
18.07.2013	Выплата купона	ФСК ЕЭС, 19	Ставка купона - 7,95% Размер купона (RUR) - 39,64 Объем - 20000000000 / RUR Объем выплат - 792800000 RUR
18.07.2013	Выплата купона	Чувашия, 34009	Ставка купона - 9% Размер купона (RUR) - 22,68 Объем - 1500000000 / RUR Объем выплат - 34020000 RUR
18.07.2013	Выплата купона	Микро Капитал, 18.07.2014, EUR (CLN)	Ставка купона - 9,5% Размер купона (EUR) - 2968,75 Объем - 2750000 / EUR Объем выплат - 65312,5 EUR

**18 июля 2013 г.**

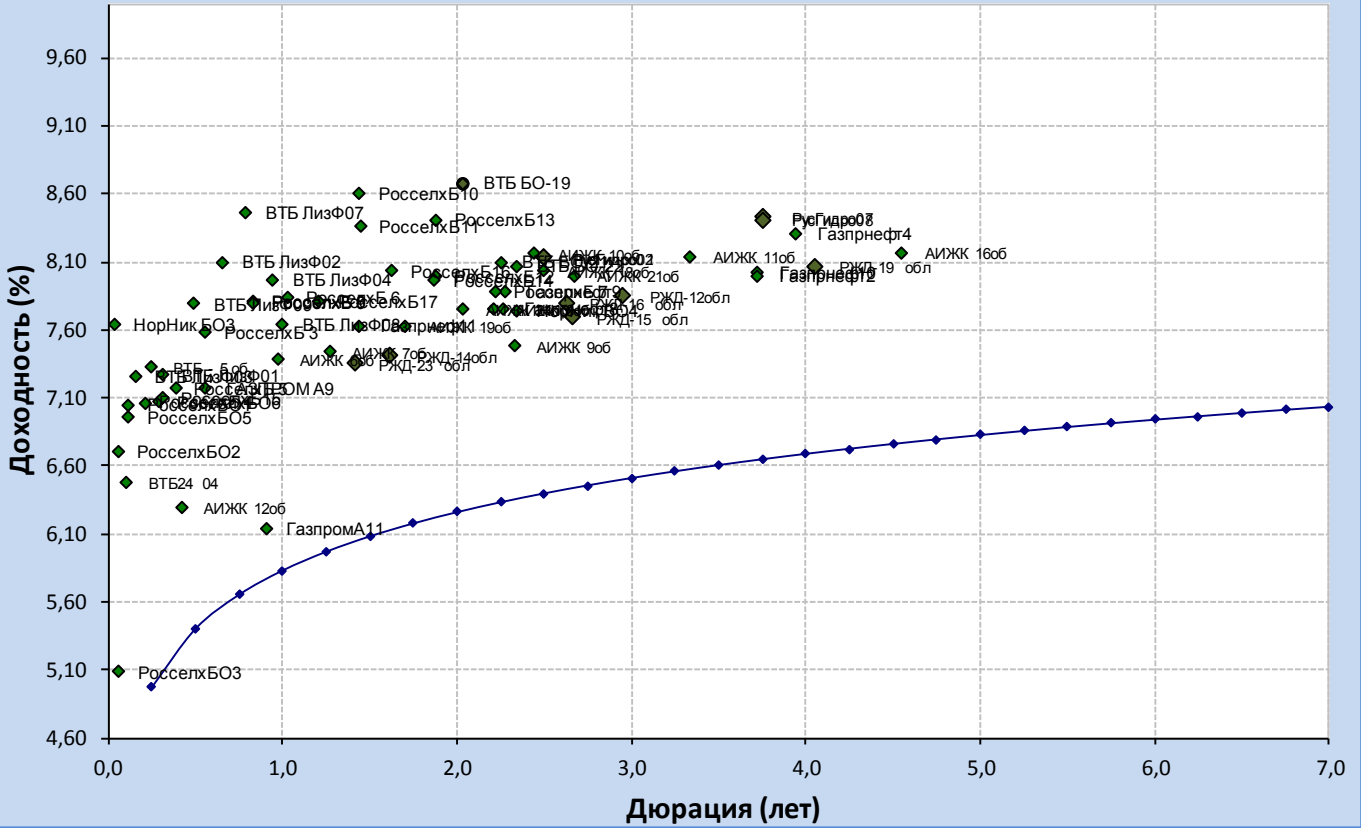
18.07.2013	Выплата купона	Микро Капитал, 18.07.2014 (CLN)	Ставка купона - 10,5% Размер купона (USD) - 4003,13 Объем - 1525000 / USD Объем выплат - 40031,3 USD
18.07.2013	Оферта	ТКС Банк, БО-06	Цена оферты - 100 Номинал -1000 Объем - 2000000000 (RUR)
18.07.2013	Погашение	ДВТГ-Финанс, 02	Объем - 5000000000 (RUR)

18 июля 2013 г.

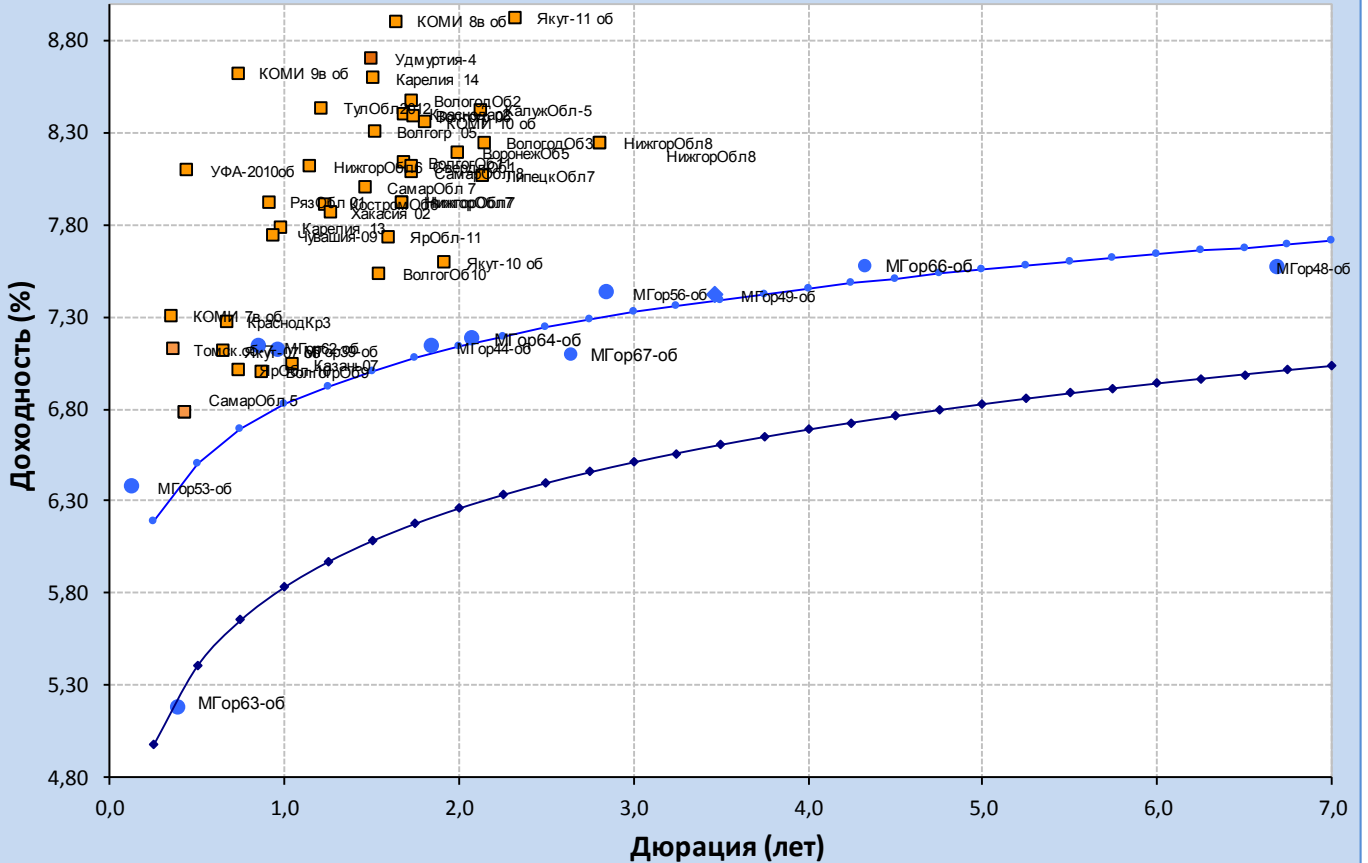
**ОФЗ, Кривая ОФЗ**

**Москва, Кривая Москвы**


18 июля 2013 г.

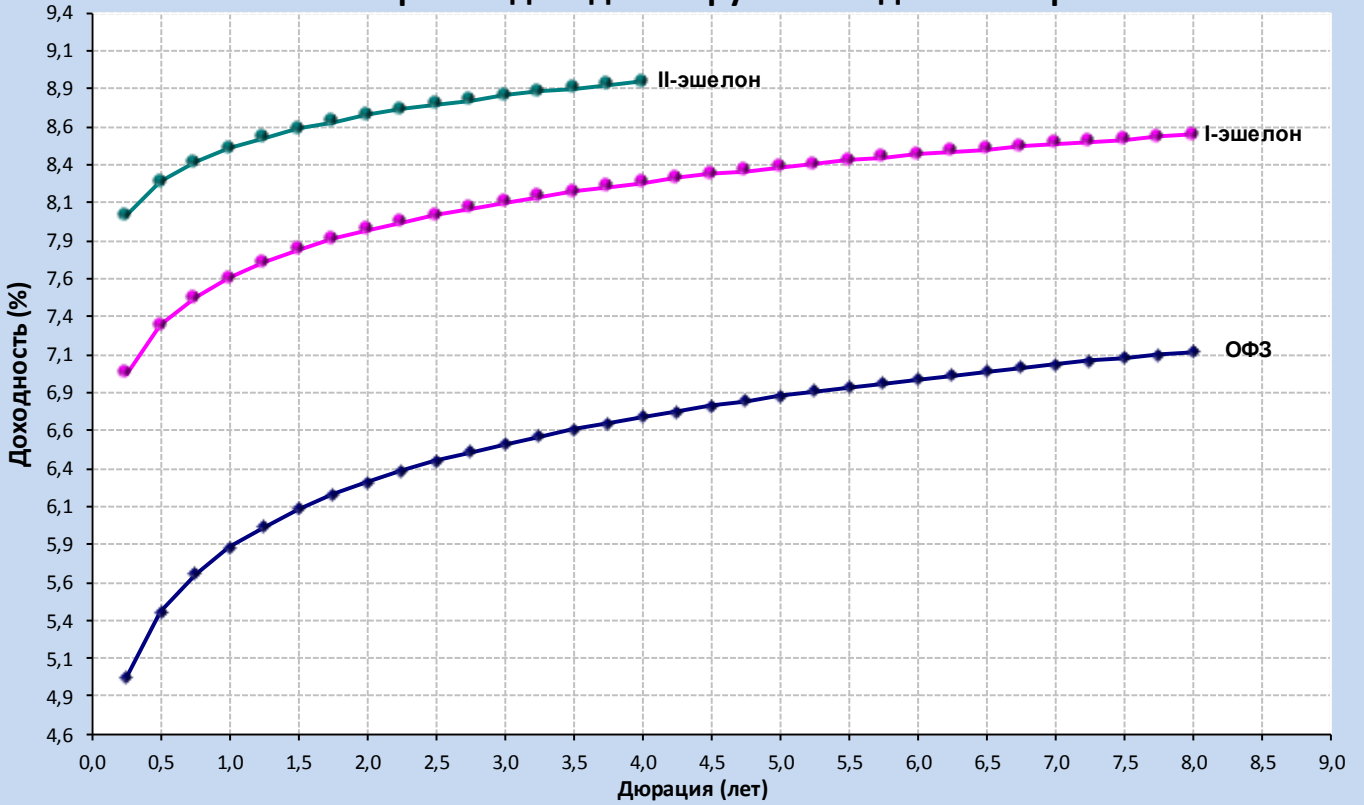
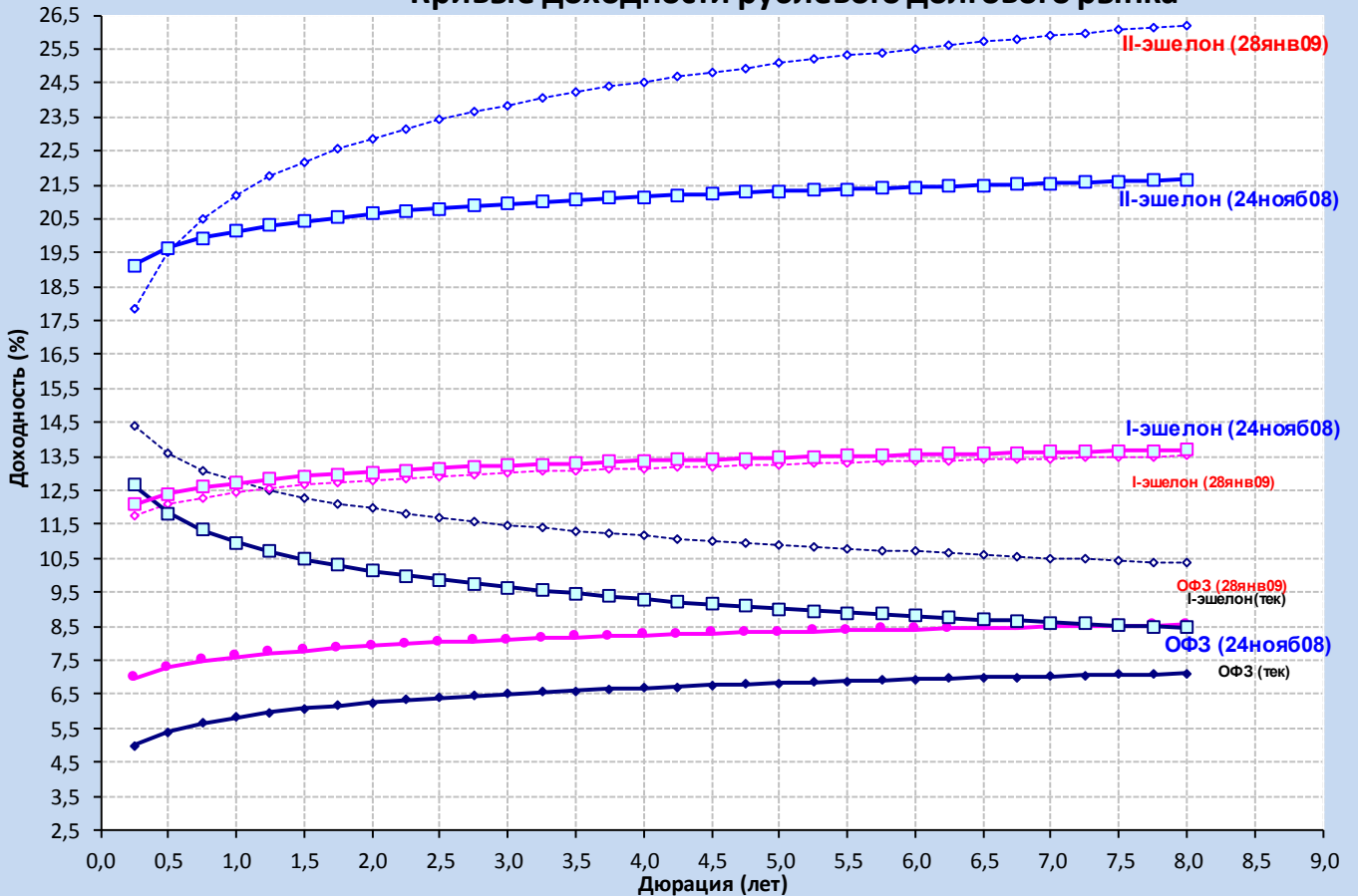
### Облигации "первого эшелона"



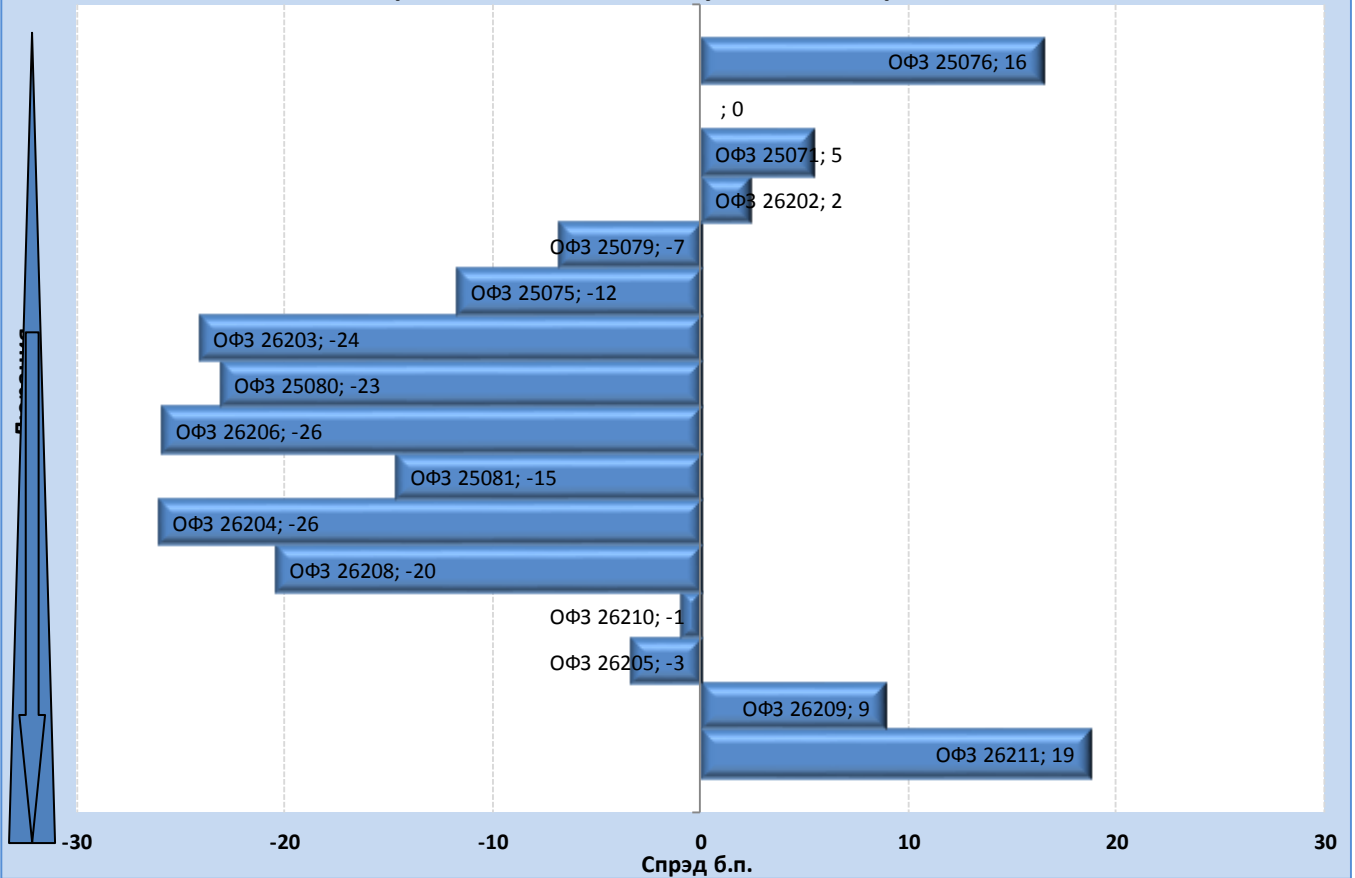
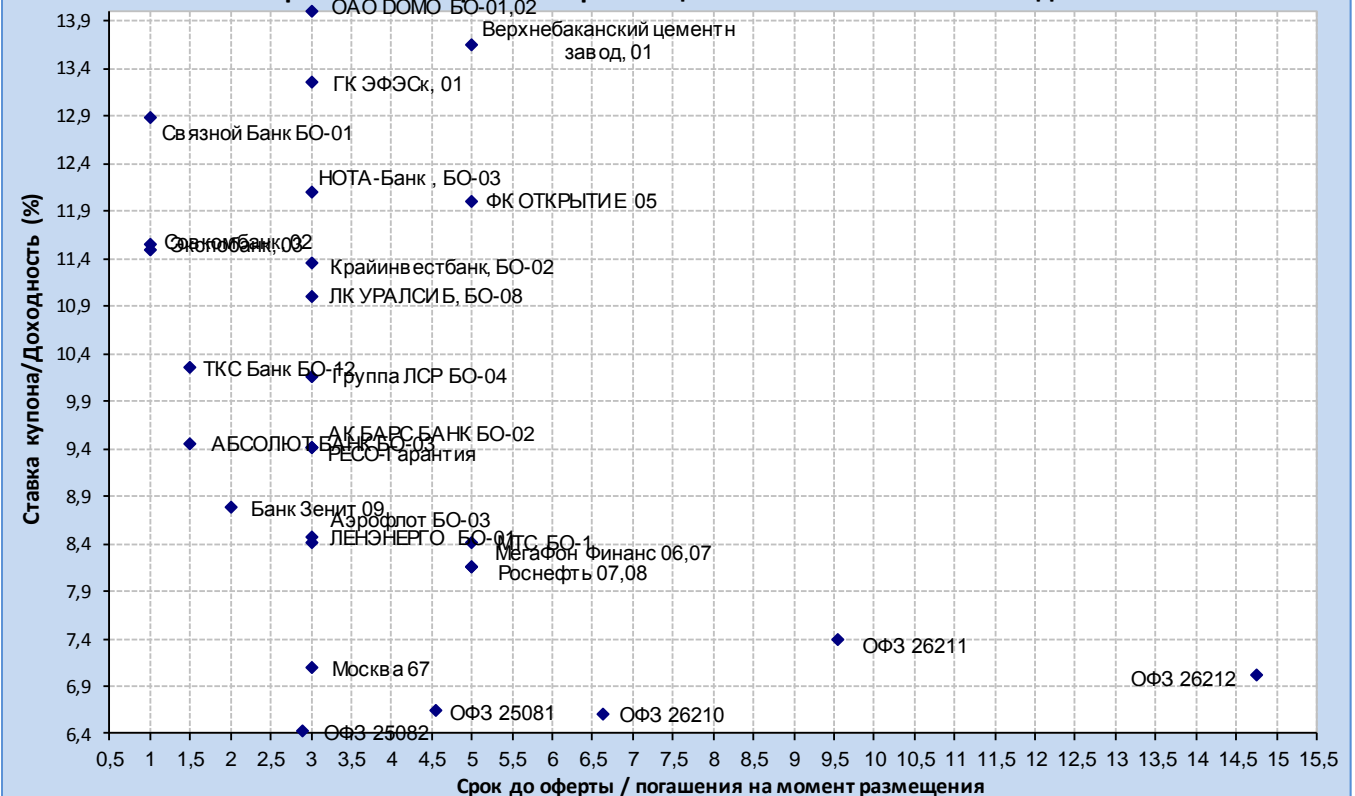
### Субфедеральные и муниципальные облигации



18 июля 2013 г.

**Кривые доходности рублевого долгового рынка**

**Кривые доходности рублевого долгового рынка**


18 июля 2013 г.

**Спрэды доходностей выпусков ОФЗ к кривой ОФЗ**

**Карта итогов первичных размещений за май - июль 2013 года**


**18 июля 2013 г.**
**Лидеры оборотов по облигациям на ММВБ**
**ГКО/ОФЗ**

Бумага сокр.	Оборот	Доходность	Макс. цена	Мин. цена	Цена закр.	% измен.
ОФЗ 26207	8383850513	7,57%	106,25	105,15	106,1	0,90%
ОФЗ 26209	3087133268	7,04%	104,5	103	104,5	0,48%
ОФЗ 26211	2728342981	7,18%	99,712	98,1878	99,6	0,61%
ОФЗ 26212	2553363185	7,68%	95,99	94,9102	95,75	0,74%
ОФЗ 25076	1222095026	5,72%	100,94	100,851	100,92	0,01%
ОФЗ 26202	1208821348	6,03%	107,3	107,16	107,18	0,03%
ОФЗ 26205	1116793131	6,89%	104,95	104,491	104,9	0,29%
ОФЗ 26210	883654420	6,83%	101,05	100,2	100,4	-0,35%
ОФЗ 25080	819921037	6,34%	103,8	103,743	103,8	0,10%
ОФЗ 26208	756520447	6,57%	104,84	104,541	104,8	0,00%

**Субфедеральные и муниципальные**

Бумага сокр.	Оборот	Доходность	Макс. цена	Мин. цена	Цена закр.	% измен.
ТомскАдм 3	17739431	9,05%	100,9	100,9	100,9	-0,05%
НижгорОбл7	7162080	7,93%	103,2	103,2	103,2	0,00%
СамарОбл 7	5000000	7,70%	100	100	100	0,35%
ТверОбл 10	2098190	8,69%	100,2	100,15	100,15	0,15%
Саха(Якут)	620744	7,18%	100,12	100,12	100,12	0,00%
РязОбл 01	537583	7,92%	100,32	90,07	100,32	0,00%
УФА-2010об	165312	7,23%	100,8	100,8	100,8	0,30%
ВолгоОбл10	3996	7,50%	99,9	99,9	99,9	0,05%
СамарОбл 6	1525	7,37%	101,73	101,64	101,64	-0,08%
Якут-09 об	909	4,42%	100,95	100,95	100,95	0,00%

**Нефть и газ, энергетика**

Бумага сокр.	Оборот	Доходность	Макс. цена	Мин. цена	Цена закр.	% измен.
Газпрнефт8	107977083	7,76%	102	101,81	102	-0,01%
Газпрнефт10	41498963	7,99%	103,75	103,75	103,75	0,10%
ТГК-9 01	36175788	9,54%	99,9	99,9	99,9	-0,03%
ФСК ЕЭС-15	25584440	7,23%	101,99	101,93	101,95	0,14%
ФСК ЕЭС-18	24364800	7,17%	101,52	101,52	101,52	0,41%
ИркЭнерБО1	20040000	9,22%	100,2	100,2	100,2	0,00%
Альянс-03	18095120	9,22%	100,02	100,02	100,02	0,02%
Транснф 02	10303000	-2,83%	103,03	103,03	103,03	0,03%
ТГК-6 01	4993500	9,48%	99,87	99,87	99,87	0,02%
ТГК-5-01	4992500	9,51%	99,85	99,85	99,85	-0,05%

**Банки и финансовые компании**

Бумага сокр.	Оборот	Доходность	Макс. цена	Мин. цена	Цена закр.	% измен.
Петрокомб5	291750061	8,44%	100,61	100,6	100,6	0,15%
НОМОС БО2	120160820	8,22%	100,8	100,8	100,8	0,39%
ДельтаКр-8	110605000	8,02%	100,55	100,55	100,55	0,05%
СПб-Б БО-2	100190000	8,02%	100,19	100,19	100,19	0,05%
ВЭБ 08	89563650	6,65%	100,08	100,06	100,08	0,02%
ХКФ Банк-6	50530000	8,44%	101,06	101,06	101,06	0,00%
ПервБ БО-2	50200000	9,86%	100,4	100,4	100,4	-0,47%
МКБ 08обл	45157500	8,17%	100,35	100,35	100,35	0,00%
АК БАРС-04	40112000	7,82%	100,3	100,26	100,3	0,04%
Зенит БО-5	39849123	7,84%	100,6	100,53	100,58	-0,03%

**Москва**

Бумага сокр.	Оборот	Доходность	Макс. цена	Мин. цена	Цена закр.	% измен.
МГор67-об	798903156	7,06%	100,15	100,1	100,15	0,10%
МГор49-об	23367221	7,70%	98,99	98	98,14	-0,92%
МГор44-об	960000	7,12%	100	100	100	0,00%
МГор56-об	17802	7,52%	98,9	98,9	98,9	-0,40%
МГор53-об	1000	7,02%	100	100	100	-0,10%
МГор66-об	0	7,58%	0	0	0	0,00%
МГор62-об	0	7,13%	0	0	0	0,00%
МГор64-об	0	7,17%	0	0	0	0,00%
МГор63-об	0	4,73%	0	0	0	0,00%
МГор48-об	0	7,59%	0	0	0	0,00%

**Металлургия и уголь**

Бумага сокр.	Оборот	Доходность	Макс. цена	Мин. цена	Цена закр.	% измен.
Сибметин01	510499575	9,17%	105,3	105,1	105,22	0,21%
ЕврХолдФ 3	218416785	9,00%	100,07	100,07	100,07	0,00%
ЕврХолдФ 4	67383750	9,53%	101,25	101,24	101,25	0,25%
ЕврХолдФ 2	50500000	9,66%	101	101	101	0,05%
ММК БО-4	38288530	7,60%	100,1	100,1	100,1	0,04%
РУСАЛБал08	10998294	15,20%	90,75	90,6	90,75	0,06%
АМЕТфин-01	5000000	8,53%	100	100	100	0,01%
РУСАЛБал07	2172428	14,40%	96,83	96,14	96,7	0,21%
НорНик БОЗ	2102927	6,19%	100,03	99,89	100,03	0,04%
Мечел БО-4	1321830	14,23%	98,29	97,9	98,1	-0,09%

**Связь и транспорт**

Бумага сокр.	Оборот	Доходность	Макс. цена	Мин. цена	Цена закр.	% измен.
РЖД-11обл	6120452202	7,61%	100,68	100,65	100,68	0,18%
МТС 02	298660989	8,07%	99,65	98,88	99,65	-0,23%
РЖД-10обл	237798073	6,52%	105,26	105,1	105,26	0,10%
РЖД-15 обл	198844640	7,69%	101,55	101,55	101,55	0,00%
МТС 04	106362750	7,29%	100,25	100,2	100,2	0,07%
РЖД-12обл	102250000	7,82%	102,25	102,25	102,25	0,10%
Система-03	101550000	8,39%	101,5	101,5	101,5	0,04%
ВК-Инвест7	63087750	8,21%	100,55	100,5	100,5	0,10%
ВК-Инвест6	51385175	8,21%	100,5	100,45	100,5	0,20%
Транснф 02	10303000	-2,83%	103,03	103,03	103,03	0,03%

**Пищевая и легкая промышленность**

Бумага сокр.	Оборот	Доходность	Макс. цена	Мин. цена	Цена закр.	% измен.
МиратФБО-1	197000000	10,57%	98,5	98,5	98,5	-0,51%
СинергБО-1	0	9,59%	0	0	0	0,00%
КомосГрБО1	0	12,45%	0	0	0	0,00%
ЮгФинСер01	0	0,00%	0	0	0	0,00%
ВБД ПП БО6	0	0,00%				0,00%
ОбКондФ-02	0	0,00%				0,00%
ВБД ПП БО7	0	0,00%				0,00%
0	0	0,00%	0	0	0	0,00%
ВБД ПП БО1	0	-0,11%	0	0	0	0,00%

**18 июля 2013 г.**
**Торговля**

Бумага сокр.	Оборот	Доходность	Макс. цена	Мин. цена	Цена закр.	% измен.
Интерград1	10934000	9,78%	99,4	99,4	99,4	0,00%
ДМЦЕНТРo61	7158900	9,93%	98	98	98	0,26%
КопейкаBO2	21988	9,29%	100	99,89	100	-0,01%
МагнитBO-6	0	7,76%	0	0	0	0,00%
МагнитBO-5	0	7,87%	0	0	0	0,00%
МагнитBO-3	0	7,32%	0	0	0	0,00%
МагнитBO-4	0	7,32%	0	0	0	0,00%
МагнитBO-2	0	7,32%	0	0	0	0,00%
МагнитBO-1	0	6,91%	0	0	0	0,00%
КопейкаBO1	0	7,11%	0	0	0	0,00%

**Строительство**

Бумага сокр.	Оборот	Доходность	Макс. цена	Мин. цена	Цена закр.	% измен.
ЛСР БО-3	1090798	8,86%	100,51	100	100,51	-0,06%
РВКФинанс3	97735	9,73%	99,82	99,64	99,82	-0,13%
ЛСР БО-2	0	7,60%	0	0	0	0,00%
ЛСР 02 обл	0	7,37%	0	0	0	0,00%
ЛСР БО-5	0	8,82%	0	0	0	0,00%
ВодФинанс1	0	9,04%	0	0	0	0,00%
ГлДорога 3	0	15,93%	0	0	0	0,00%
ЛСР БО-1	0	0,00%				0,00%
ЛенССМУБО2	0	0,00%				0,00%
СЗКК 04	0	14,70%	0	0	0	0,00%

Аналитическое управление  
Гонопольский Михаил – Начальник управления, к.э.н.  
Тел.: +7 (495) 755 50 60 (доб. 2963)  
e-mail: M.Gonopolskiy@binbank.ru

#### Долговой рынок

**Рябушев Сергей**  
Тел.: +7 (495) 755 50 60 (доб. 2772)  
e-mail: S.Ryabushev@binbank.ru

**Пестов Сергей**  
Тел.: +7 (495) 755 50 60 (доб. 2219)  
e-mail: S.Pestov@binbank.ru

#### Макроэкономика, денежный и валютный рынки

**Шилова Наталия**  
Тел.: +7 (495) 755 50 60 (доб. 2939)  
e-mail: N.Shilova@binbank.ru

Управление по работе на финансовых и фондовых рынках  
Ольшанский Борис - Начальник управления  
Тел.: +7 (495) 755 50 60 (2127, 2141)  
e-mail: B.Olshanskiy@binbank.ru

#### Долговой рынок

**Николаев Дмитрий**  
Тел.: +7 (495) 755 50 60 (2663)  
e-mail: D.Nikolaev@binbank.ru

#### Операции РЕПО (акции, облигации)

**Якунина Татьяна**  
Тел.: +7 (495) 755 50 60 (2784)  
e-mail: T.Yakunina@binbank.ru

#### Денежный рынок

**Громов Александр**  
Тел.: +7 (495) 755 50 60 (2446)  
e-mail: A.Gromov@binbank.ru

*Данный обзор имеет только информационное значение и не может рассматриваться как предложение о совершении сделок на фондовом рынке. Все положения настоящего обзора отражают собственное мнение аналитиков в отношении финансовых инструментов или эмитентов. БИНБАНК не несёт ответственности за операции третьих лиц, совершенные на основе рекомендаций и точек зрения, изложенных в данном обзоре. Обзор основан на источниках информации, заслуживающих доверие, однако мы не гарантируем, что все сведения абсолютно точны. Обзор не имеет отношения к инвестиционным целям и финансовой ситуации третьих лиц.*

*Данный обзор имеет только информационное значение и не может рассматриваться как предложение о совершении сделок на фондовом рынке. Все положения настоящего обзора отражают собственное мнение аналитиков в отношении финансовых инструментов или эмитентов. БИНБАНК не несёт ответственности за операции третьих лиц, совершенные на основе рекомендаций и точек зрения, изложенных в данном обзоре. Обзор основан на источниках информации, заслуживающих доверие, однако мы не гарантируем, что все сведения абсолютно точны. Обзор не имеет отношения к инвестиционным целям и финансовой ситуации третьих лиц.*