



|                        | 17 авг  | 16 авг  | 15 авг  | 14 авг  | 11 авг  |
|------------------------|---------|---------|---------|---------|---------|
| USD/RUR (ЦБ)           | 26,7804 | 26,8337 | 26,8189 | 26,7930 | 26,6738 |
| EUR/USD                | 1,2829  | 1,2843  | 1,2785  | 1,2717  | 1,2719  |
| LIBOR 3 мес,<br>USD, % | 5,3925  | 5,4100  | 5,4263  | 5,4163  | 5,4050  |
| URALS (\$/барр.)       | 65,47   | 67,22   | 68,12   | 68,33   | 69,94   |
| Золото (\$/тр.унц.)    | 625,50  | 629,75  | 625,50  | 624,60  | 644,50  |

| ВВП                                  | 6,3%        | 6,4%       |
|--------------------------------------|-------------|------------|
| (к тому же периоду<br>прошлого года) | (за 1п06г.) | (за 05г.)  |
| Инфляция (ИПЦ)                       | 0,7%        | 6,9%       |
|                                      | июль-06     | к дек-2005 |
| Денежная база<br>(млрд. руб.)        | 2660,0      | 1644,6     |
|                                      | (14.08.06)  | (27.12.04) |
| ЗВР ЦБ<br>(млрд. \$)                 | 277,0       | 247,3      |
|                                      | (11.08.06)  | (01.06.06) |

## Панорама

Краткий обзор валютных, денежных  
и фондовых рынков  
пятница 18 августа 2006 года

### Новости

**Правительство РФ** одобрило прогноз социально-экономического развития страны на 2007 г. Рост ВВП в 2007 г. составит 6%. Рост промпроизводства в 2007 г. составит 4,2%. Инфляция в 2007 г. 6,5-8%.

**ВВП в июле превысил уровень прошлого июля на 7,4%**, сообщил глава МЭРТ Г. Греф. Основной вклад в рост ВВП внесли услуги, увеличение товарооборота и рост строительства.

**Золотовалютные резервы** РФ за период с 4 по 11 августа возросли с \$266,9 млрд. до \$277 млрд.

**Общая прибыль в российской банковской системе** по состоянию на 1 июля 2006 г. увеличились в сравнении с тем же периодом 2005 г. на 54% до 178,869 млрд. руб. с 116,132 млрд. на 1 июля 2005 г. Средняя достаточность капитала российских банков составила по итогам 1 полугодия 2006 г. 15%, сократившись по сравнению с аналогичным периодом 2005 г. на 1,3%.

**МЭРТ готовит законопроект о личных банкротствах.** Инициатором банкротства может выступить как сам человек, так и банк или коллекторское агентство, которое занимается его задолженностью. Банкротом можно стать, если не выполнять обязательства по погашению долга в течение 3 месяцев, а сумма задолженности будет не ниже 10 тыс. руб. Гражданам будет разрешено договориться с кредиторами о погашении задолженности в срок до 5 лет. Все сделки с имуществом за год до возбуждения дела о персональной платежеспособности будут признаваться судом ничтожными.

**Облигационный заем Самарской области** 2006 г. на сумму 4,5 млрд. руб. полностью размещен на аукционе. Ставка 1 купона, определенная эмитентом, составила 7,60% годовых, что соответствует эффективной доходности к погашению на уровне 7,82% годовых.

**САН Интербрю Финанс** в течение одного дня разместила 2 выпуск облигаций на сумму 4 млрд. руб. Ставка купона облигаций была определена по итогам конкурса в размере 8% годовых.

**Никосхим-Инвест** полностью разместило 2 выпуск облигаций на 1,5 млрд. руб. Ставка 1 купона, определенная на конкурсе при размещении на ММВБ, составила 12,3% годовых. Общий объем выпуска составляет 1,5 млрд. руб. Срок погашения облигаций - 3 года (предусмотрена оферта через год).

**Абсолют-банк** и Немецкое общество по инвестициям и развитию (DEG - Deutsche Investitions und Entwicklungsgesellschaft mbh) подписали соглашение о предоставлении банку субординированного кредита на общую сумму \$20 млн. По условиям соглашения кредит будет выдан сроком на 8 лет.

**Славинвестбанк** привлечет синдицированный кредит на 500 млн. руб. сроком 1 год под 9,5% годовых.

**Русал:** Вторая по величине в мире добывающая компания Rio Tinto продала Русалу свою долю в 56,2% перерабатывающего завода Eurallumina SpA на итальянской Сардинии. Цена сделки не разглашается.

**ФБ РТС** проведет доэмиссию обыкновенных акций общества в количестве 800 тыс. Цена одной акции составляет 901,4 руб., общий объем эмиссии - 721,12 млн. руб. Оплата акций осуществляется в денежной форме. Дополнительные акции будут размещаться путем закрытой подписки.

**ЮКОС:** Генпрокуратура обвиняет бывших топ-менеджеров ЮКОСа - американцев С.Тиди, Б.Мизамора и Д. Годфри, а также члена совета директоров GML англичанина Т.Осборна в присвоении зарубежного имущества ЮКОСа более чем на \$10 млрд. и возбудила против них уголовное дело.

**Чистая прибыль группы Внешторгбанка** по МСФО за 1 квартал 2006 г. увеличилась по сравнению с 1 кварталом 2005 г. на 398,5% - до \$334 млн. Наблюдательный совет ВТБ принял решение созвать 18 сентября внеочередное собрание акционеров, на котором рассмотрит вопрос о присоединении Санкт-Петербургского Промышленно-строительного банка (ПСБ). Внешторгбанк владеет 75% плюс тремя акциями ПСБ.

**Чистая прибыль ОАО «ОГК-6»** в соответствии с неконсолидированной отчетностью по РСБУ за 1 полугодие 2006 г. составила 634,828 млн. руб. Выручка компании за указанный период составила 282,118 млн. руб., себестоимость - 251,988 млн. руб., прибыль от продаж - 30,130 млн. руб.

**Чистая прибыль КВЗ** (ОАО «Казанский вертолетный завод», входит в состав ОАО «Объединенная промышленная корпорация «Оборонпром») по РСБУ в 1 полугодии 2006 г. увеличилась на 43,5% по сравнению с аналогичным периодом 2005 г. и составила 568,908 млн. руб. Выручка за тот же период выросла на 29%.

**ФАС возбудила дело против МТС, Вымпелкома и Мегафона**, подозревая их в тарифном сговоре. Рассмотрение дела состоится 28 сентября.

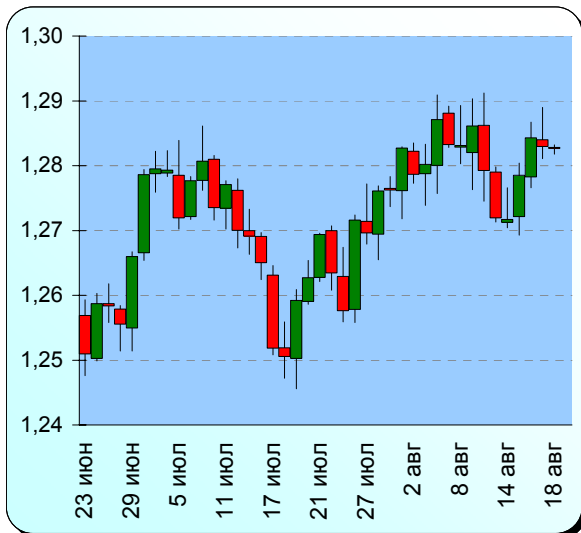
**РТК-Лизинг:** ФСФР приостановила эмиссию облигаций ОАО «РТК-Лизинг» 5 серии на сумму 2.25 млрд. руб. размещенную на аукционе 14 июля. Организаторы выпуска - Райффайзенбанк-Австрия и Связь-банк.

**Уралсвязьинформ:** Служба рейтингов корпоративного управления (PKU) Standard & Poor's сообщила о подтверждении и следом за этим - отзыве PKU ОАО «Уралсвязьинформ» - PKU-5. Одновременно S&P отозвало PKU по российской шкале. Рейтинги были отозваны по просьбе компании.

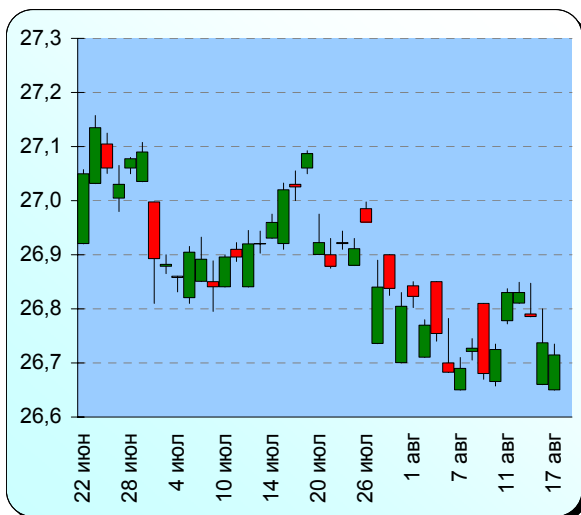
По материалам газет «Ведомости», «Коммерсант», а также Reuters, interfax.ru, prime-tass.ru, rbc.ru, akm.ru

|                                   |          | 17 авг  | 16 авг                      | 15 авг  | 14 авг  | 11 авг  |
|-----------------------------------|----------|---------|-----------------------------|---------|---------|---------|
| Ставка рефинансир. ЦБ             | % год    | 11,5    | 12 (с 26.12.05 по 25.06.06) |         |         |         |
| Остатки КО в ЦБ                   | млрд. р. | 379,7   | 389,4                       | 438,8   | 412,4   | 328,8   |
| Депозиты КО в ЦБ                  | млрд. р. | 355,2   | 331,7                       | 294,3   | 283,2   | 221,3   |
| MIBOR 1 день                      | % год    | 2,12    | 2,12                        | 2,13    | 2,35    | 3,02    |
| ETC (today, USD)                  | руб.     | 26,7180 | 26,7899                     | 26,8400 | 26,8325 | 26,7800 |
| ETC (today, EUR)                  | руб.     | 34,3700 | 34,2750                     | 34,1700 | 34,1699 | 34,2400 |
| Расчет. кросс-курс EUR/USD по ETC |          | 1,286   | 1,279                       | 1,273   | 1,273   | 1,279   |

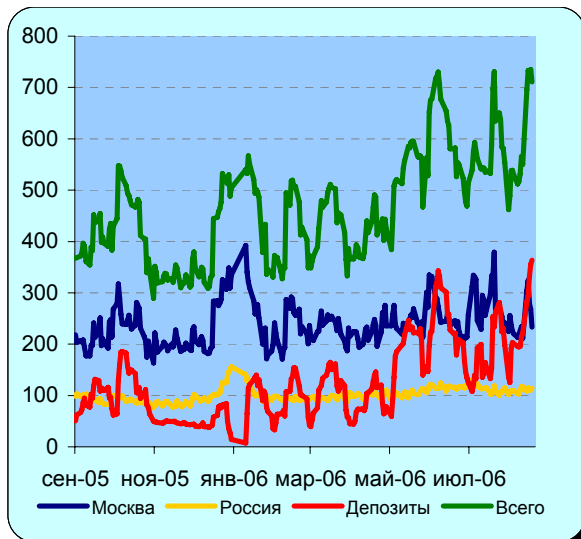
Динамика курса евро к доллару



Динамика курса рубль-доллар на ММВБ



Динамика остатков и депозитов КО в ЦБ с мая 2005 г. по август 2006 г.



**Международный валютный рынок.** Четверг был посвящен коррекционному слабому росту доллара против основных мировых валют. Основные причины коррекции: технические индикаторы, негативные данные по Еврозоне, Японии и Великобритании.

- Технический отскок произошел после того, как долларские медведи не смогли пробить сильные уровни сопротивления для основных валютных пар. Для евродоллара – 1,2880, для доллар-йена – 115, для доллар-франк – 1,2350, фунт-доллар – 1,90.

- Йена весь день отыгрывала негативный Tankan (см. обзор за 17.08). По итогам дня японская валюта снизилась до уровня 115,84. Йена в последнее время торгуется в боковом коридоре 113,98-117,89. Растить японской валюте не дают институциональные инвесторы, которые продают активы в йенах после того, как ослабла надежда на повышение ставок ВОЈ и на фоне ухудшившихся макропоказателей Страны восходящего Солнца. От дальнейшего снижения йену удерживают покупки Банка Китая, диверсифицирующего ЗВР, растущие за счет увеличения сальдо внешнеторгового баланса, а также рост юаня на ожиданиях расширения коридора его колебаний. Мы ожидаем, что боковой тренд по йене сохранится до решений Банка Китая.

- Падение ЕВРО было поддержано данными о том, что промышленное производство в Еврозоне в июне снизилось на 0,1% (май - на 1,8%, прогноз - 4,0%). В годовом исчислении промышленное производство выросло на 4,3% против 5,2%. При этом индекс потребительских цен CPI снизился в июле на 0,1% (рост на 0,1% в мае), а в годовом исчислении вырос на 2,4 % (рост по итогам мая – 2,5%, прогноз на июнь – рост на 2,5%). Снижение базовый CPI также оказалось неожиданным. Инфляция в Еврозоне превышает целевой уровень ЕЦБ в 2%, поэтому рынок по-прежнему ждет роста ставки европейского регулятора, однако снижение инфляционного давления показывает, что агрессивность ужесточения может замедлиться, что не даст ЕВРО резко вырасти в долгосрочной перспективе.

- Данные по США внесли замешательство в настроения игроков: неожиданно резко вырос индекс ФРС Филадельфии (до 16,5 против ожидаемых 9 и 6 по итогам июля), поддерживая сомнения в том, сформировался ли тренд на замедление экономики США, и что будет делать ФРС со ставками. Мы по-прежнему полагаем, что к концу года евродоллар не сможет устойчиво закрепиться на уровне выше **1,31**. Прогноз до конца августа также пока остается неизменным: **1,2730-1,2960**.

- Фунт оказался вчера наиболее слабым после выход очень слабых данных по розничным продажам, которые снизились на 0,3% в июле. Британская валюта потеряла почти 0,6% и падала до 1,8817. Наиболее вероятный диапазон по фунт-доллар до конца августа **1,85-1,87**.

**Внутренний валютный и денежный рынок.** В связи с тем, что технический дефицит валюты ослаб, у банков вновь появился спрос на валютные интервенции. Вчера ЦБ провел их на сумму около 2 млрд. долл. Рублевая ликвидность остается высокой, ставки не превышают 1-1,5%. Рубль немного снизился к доллару на фоне коррекции на евродолларе и достиг отметки 26,7390, к евро рубль немного укрепился до 34,40. Все движения идет в рамках текущей бивалютной корзины, в рамках долгосрочных боковых коридоров 26,68-27,15 для рубль-доллар и 33,30-34,82 для рубль-евро. Мы по-прежнему ожидаем, что в ближайшее время рубль будет колебаться к доллару в диапазоне 26,86-26,61, рубля к евро - на уровнях 34,15-34,4850.

|   |            | 17 авг  | 16 авг   | 15 авг | 14 авг  | 11 авг |
|---|------------|---------|----------|--------|---------|--------|
| 10-летние гособлигации США (дох-сть закрытия) | % год      | 4,87    | 4,87     | 4,93   | 5,00    | 4,97   |
| Доходность Россия-30                          | % год      | 5,87    | 5,94     | 5,97   | 6,04    | 6,01   |
| Объем рынка ОФЗ по номиналу                   | млрд. руб. | 828,98  | 819,44   | 819,44 | 819,44  | 819,44 |
| Капитализация рынка ОФЗ                       | млрд. руб. | 820,08  | 814,62   | 814,62 | 814,4   | 814,03 |
| Торги в секции госбумаг на ММВБ               | млн. руб.  | 2137,21 | 35831,62 | 991,38 | 4235,23 | 988,69 |
| Первичные размещения негос. сектора облигаций | млрд. руб. | 4,50    | 0,00     | 0,00   | 0,00    | 0,00   |
| Вторичные торги негос. сектора облигаций      | млрд. руб. | 12,18   | 9,27     | 8,91   | 10,50   | 21,04  |
| Индекс корп. обл ММВБ                         |            | 101,20  | 101,20   | 101,13 | 101,10  | 101,07 |

## Доходность облигаций первого эшелона

| Эмитент | RUR         |         | USD         |         |
|---------|-------------|---------|-------------|---------|
|         | Дата погаш. | YTM (%) | Дата погаш. | YTM (%) |
| Газпром | 18.01.07    | 5,62    | 25.04.07    | 5,96    |
| ВТБ     | 19.03.09    | 6,06    | 11.12.08    | 5,98    |
| ТНК     | 28.11.06    | 4,93    | 06.11.07    | 6,21    |

создает впечатление, что рост в первой половине и середине недели не был спекулятивным «заскоком». Ну а пока американские бонды сохраняют уровни, Россия-30 подорожала на 7 б.п., в результате чего ее разница в доходности с UST-10 теперь составляет ровно 100.

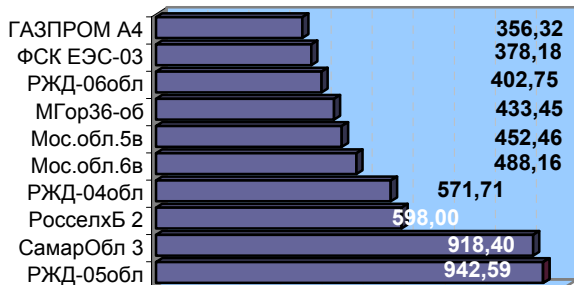
Мы полагаем, что сегмент базовых активов сегодня в целом сохранит позитивный настрой и окажет тем самым поддержку рублевому рынку. В американских бумагах ждем колебания на достигнутых уровнях. По UST-10 это 4,8-4,9%. А российские евробонды в преддверие закрытия сделки с Парижским клубом вполне способны еще немного подсократить спрэд, хотя, возможно, это дело и не сегодняшнего дня. Тем не менее, наш ближайший ориентир – 95 б.п.

**Рынок ОФЗ-ОБР** продемонстрировал снижение цен на невысоких оборотах в коротком сегменте, компенсировав его существенным ростом котировок длинных бумаг с достаточной «увесистыми» объемами сделок. Так три торговывшихся вчера выпуска ОФЗ с погашением в 2006-2007 годах подешевели на 2-20 б.п. С другой стороны индикативная ОФЗ 46018 выросла в цене на 30 б.п., а самая длинная ОФЗ 46020 – и вовсе на 37 б.п. Таким образом, есть смысл говорить о тенденции удлинения портфелей в госбумагах, что обычно происходит, когда рынок настроен на устойчивый рост. Тем более, что спрэд ОФЗ 46018 к России-30 благодаря росту котировок последней не убывает и составляет сейчас 77 б.п. При устойчиво растущем рубле это слишком много. Наш ориентир – 60-65 б.п. Сегодня ждем сохранения спроса на ОФЗ, чему будут способствовать стабильно низкие ставки overnight, держащиеся сейчас на уровне 0,5-1%. **Дох-ти к погашению:** в 2006-2007 гг. – 4,45-5,63, в 2008-2010 гг. – 3,92-6,24%, 2011-2036 гг. – 6,39-7,88%.

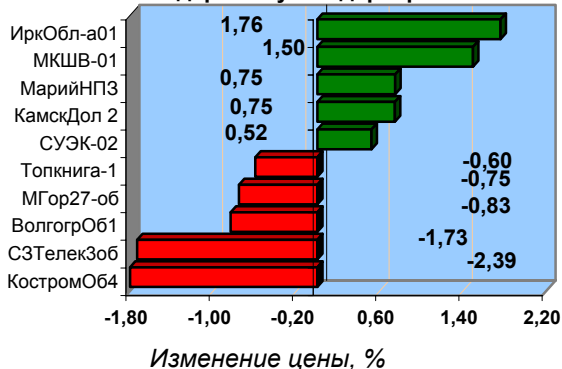
**Рынок негосударственных облигаций** скорректировал баланс подорожавших и подешевевших выпусков в пользу последних: 81 против 74. Всего сделки вчера совершались с 220 бумагами. Отрицательные ценовые движения носили преимущественно технический или эпизодический характер и происходили на небольших объемах. Например, московский сегмент в целом продемонстрировал снижение, которое на самом деле ложное. Причина – «шальные копеечные» сделки по ряду выпусков. В то же время бумаги, по которым было достаточное количество рыночных сделок, – 39 и 44 выпуски – подорожали на 9-14 б.п. Длинные облигации Московской области также прибавили в цене: 5 выпуск – 19 б.п., 6-й – 14 б.п. Зато на 18 б.п. подешевел более короткий 4 выпуск. В первом эшелоне можно отметить легкую коррекцию в стабильно дорожавших до этого бумагах РЖД и ФСК ЕЭС. Во втором – некоторое преобладание продаж в телекомах и покупок – в ТЭКе и энергетике. В частности умеренно подросли бумаги РуссНефти и Мосэнерго, а выпуск Марийского НПЗ подскочил на 75 б.п. В третьем эшелоне хочется отметить отсутствие реакции на дефолт Винапа. Инвесторы справедливо сочли данное событие несистемным и не стали устраивать распродаж. На «первичке» полностью разместили свои выпуски Сан Интербрю, Самарская область и Никосхим. Доходности в целом соответствовали нашим ожиданиям.

В текущих условиях мы видим хорошие перспективы роста в корпоративном сегменте. Из длинных бумаг рекомендуем к покупке ВБД-2, Дикси-1, ЧТПЗ-1 и НКНХ-4. В то же время считаем целесообразным «разбавить» портфель и облигациями с небольшой дюрацией, среди которых выделяем БВК-1, Маир-1, ГТ-ТЭЦ-3 и Евросервис.

## Лидеры по объему торгов, млн.руб.



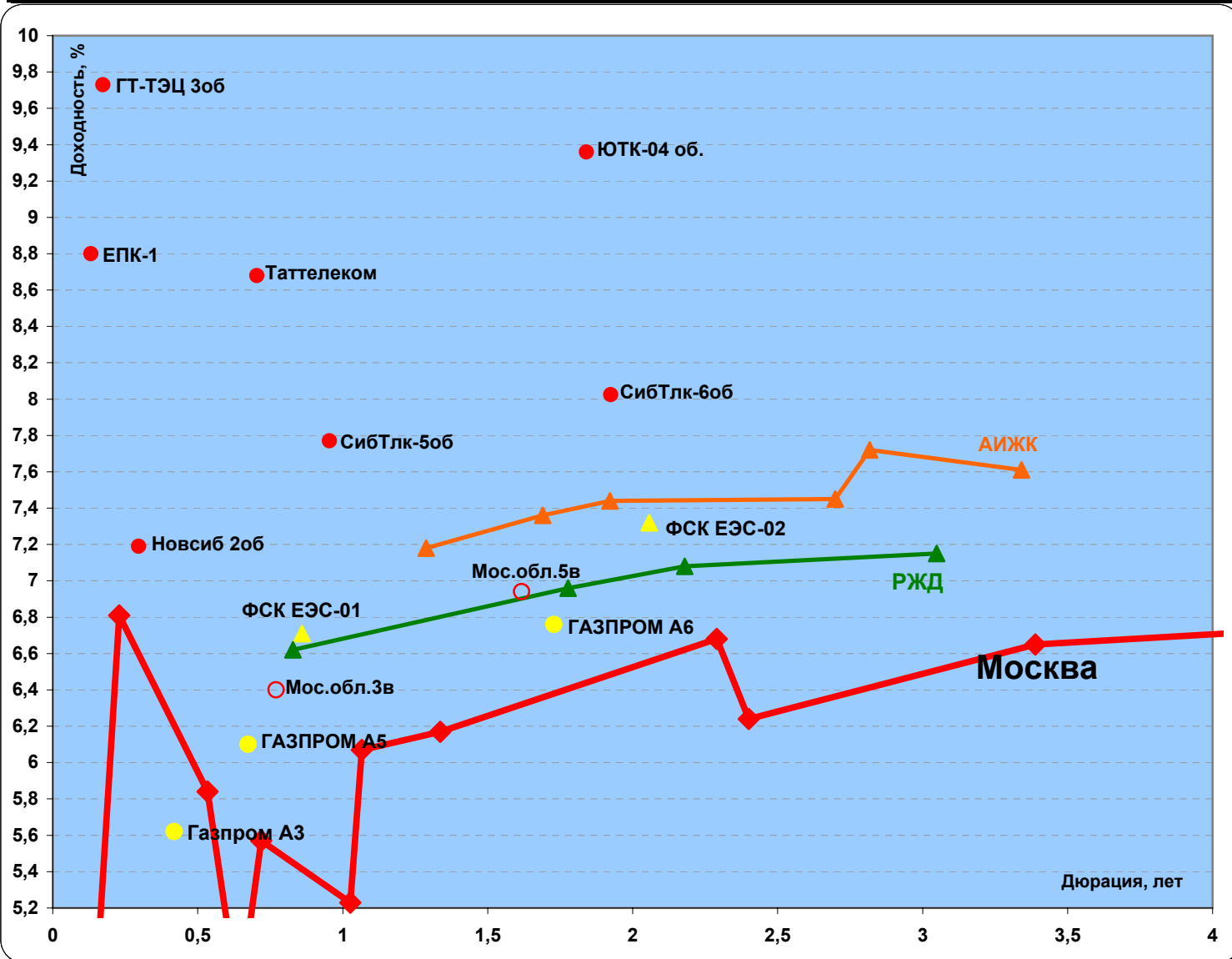
## Лидеры и аутсайдеры рынка



Из новостей отметим повышение странового потолка РФ от Fitch до «А-». Конечно, это еще не рейтинг, но позитив весомый. По США стоит упомянуть разве что заявление главы ФРБ Далласа, который лишний раз подтвердил, что решения ФРС по ставке будут целиком зависеть от экономической статистики. Вероятность повышения ставки до конца года еще на 0,25 б.п. составляет 40% – такова оценка фьючерсного рынка Fed Funds. Участники мировых долговых рынков, судя по всему, солидарны с мнением своих коллег-срочников. Доходность американских казначейских обязательств продолжает находиться на низких уровнях, куда ее «отправили» данные по инфляции. В частности UST-10 вчера протестировали отметку 4,84%. И хотя сегодня утром они торгуются несколько выше по доходности, ситуация на рынке

## Изменения цен, объемы торгов и текущая доходность негосударственных облигаций

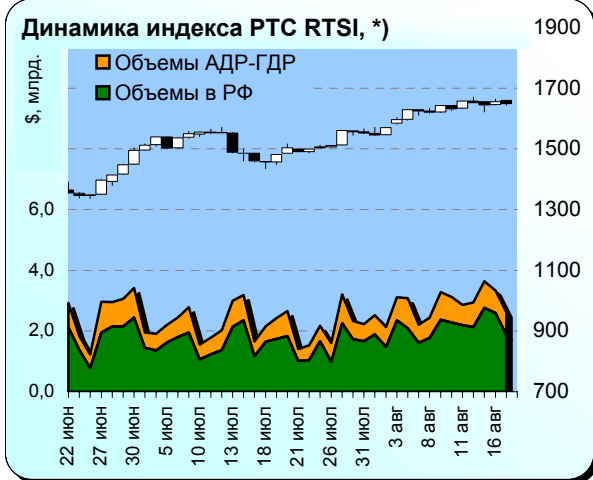
|                           | Доходн-ть к погашению (оферте) | Изм. цены за день | Кол-во сделок | Объем торгов на ММББ  | Объем рынка по номиналу | Объем рынка по текущим ценам | Кол-во вып в обращении | Выпуски, с которыми совершались сделки |
|---------------------------|--------------------------------|-------------------|---------------|-----------------------|-------------------------|------------------------------|------------------------|--|
|                           | % год.                         | %                 | Шт.           | руб.                  | руб.                    | руб.                         | Шт.                    | Шт.                                    |
| <b>Всего</b>              |                                | <b>0,03</b>       | <b>1377</b>   | <b>11 264 704 922</b> | <b>752 259 618 000</b>  | <b>758 826 313 106</b>       | <b>414</b>             | <b>220</b>                             |
| Москва                    | <b>6,15</b>                    | -0,20             | 47            | 854 587 502           | 67 079 905 000          | 72 401 918 033               | 13                     | 6                                      |
| Прочие РМОВ               | <b>7,39</b>                    | 0,12              | 217           | 1 645 618 712         | 106 595 000 000         | 112 418 755 000              | 75                     | 41                                     |
| Корпоративные             | <b>8,77</b>                    | 0,03              | 1113          | 8 764 498 708         | 578 584 713 000         | 574 005 640 073              | 326                    | 173                                    |
| <b>В т.ч. по эшелонам</b> |                                |                   |               |                       |                         |                              |                        |  |
| 1 эшелон                  | <b>6,78</b>                    | -0,01             | 300           | 3 494 223 547         | 126 000 000 000         | 127 557 000 000              | 19                     | 15                                     |
| 2 эшелон                  | <b>8,25</b>                    | 0,01              | 381           | 3 046 726 439         | 198 526 395 000         | 196 159 145 467              | 87                     | 50                                     |
| 3 эшелон                  | <b>10,19</b>                   | 0,11              | 920           | 2 223 548 722         | 254 058 318 000         | 250 289 494 606              | 220                    | 108                                    |
| <b>В т.ч. по отраслям</b> |                                |                   |               |                       |                         |                              |                        |  |
| Банки                     | <b>8,41</b>                    | 0,01              | 230           | 1 647 499 224         | 123 747 550 000         | 118 960 124 265              | 59                     | 30                                     |
| Телеком                   | <b>8,04</b>                    | -0,06             | 185           | 950 795 589           | 63 522 595 000          | 65 190 436 667               | 31                     | 21                                     |
| Машиностроение            | <b>9,95</b>                    | 0,01              | 111           | 417 659 122           | 47 400 000 000          | 47 677 030 000               | 30                     | 19                                     |
| Металлургия               | <b>8,45</b>                    | -0,03             | 54            | 166 737 845           | 53 880 000 000          | 51 747 845 000               | 26                     | 9                                      |
| ТЭК                       | <b>7,38</b>                    | 0,12              | 135           | 1 741 737 909         | 80 200 000 000          | 81 350 100 000               | 23                     | 15                                     |
| Химия и нефтехимия        | <b>9,12</b>                    | -0,03             | 66            | 141 029 668           | 13 250 000 000          | 13 492 240 000               | 10                     | 4                                      |
| Лесная и целл.-бум.       | <b>11,15</b>                   | 0,00              | 24            | 4 152 900             | 6 700 000 000           | 6 722 680 000                | 8                      | 4                                      |
| Потребит.рынок            | <b>10,39</b>                   | 0,14              | 429           | 1 159 512 619         | 78 418 105 000          | 76 461 779 998               | 72                     | 40                                     |
| Ипотека и строительство   | <b>9,66</b>                    | -0,17             | 41            | 44 762 264            | 28 040 000 000          | 28 410 863 000               | 20                     | 7                                      |



АКБ «Промсвязьбанк», Москва, ул. Смирновская, 10, т.: 777-10-20, web-сайт: www.psbank.ru  
 Аналитическое управление Инвестиционного департамента, т. 777-10-20 (доб. 2520), e-mail: subbotina@psbank.ru

# Рынок акций

|                                   | 17 авг    | 16 авг    | 15 авг    | 14 авг    | 11 авг    |
|-----------------------------------|-----------|-----------|-----------|-----------|-----------|
| Индекс РТС, *)                    | 1 647,54  | 1 654,90  | 1 644,16  | 1 651,62  | 1 657,20  |
| Объем торгов на ММВБ (млрд. руб.) | 46,83     | 66,03     | 70,31     | 54,46     | 53,58     |
| DJIA                              | 11 185,68 | 11 185,68 | 11 185,68 | 11 185,68 | 11 185,68 |
| NASDAQ 100                        | 1 509,43  | 1 509,43  | 1 509,43  | 1 509,43  | 1 509,43  |
| Nikkei                            | 15 456,81 | 15 456,81 | 15 456,81 | 15 456,81 | 15 456,81 |



• В четверг российский рынок акций продемонстрировал разнонаправленное изменение котировок по большинству ликвидных ценных бумаг при снизившихся оборотах торгов. Индекс РТС RTSI \*) по сравнению с закрытием предыдущего торгового дня упал на 0,44%. Наибольшее позитивное влияние на индекс RTSI оказал рост котировок акций Сбербанка. Общее снижение индекса было вызвано падением котировок акций Лукойла, Сургутнефтегаза и Газпрома.

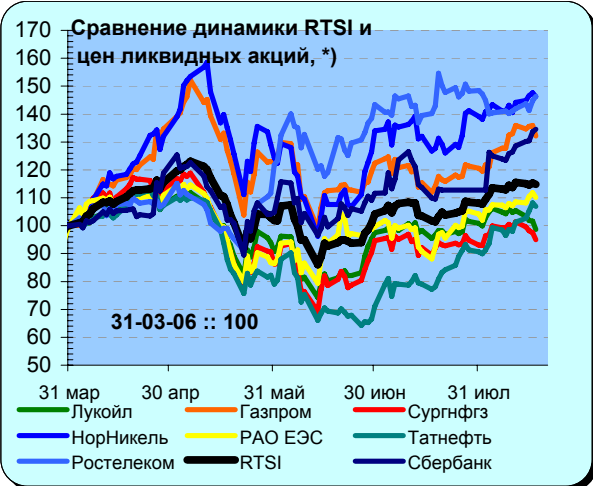
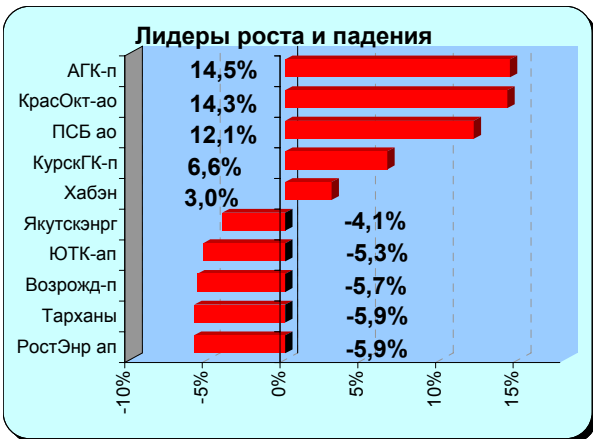
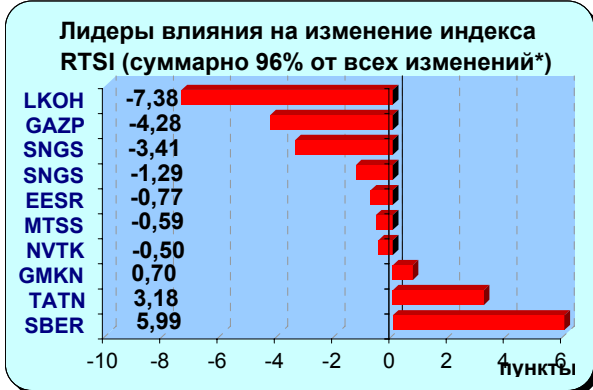
• Существенное снижение мировых цен на нефть, вызванное рядом факторов, среди которых:

- прекращение конфликта на Ближнем Востоке;
  - некоторое охлаждение экономики в США, которое, как ожидается, вызовет уменьшение спроса на энергоносители;
  - публикация доклада ОПЕК, в котором прогнозируется снижение спроса на нефть ОПЕК в 2007 году;
  - сезонное сжатие спроса на бензин, вызванное окончанием периода летних отпусков;
  - возобновление после приостановки британской ВР добычи нефти на крупном месторождении на Аляске
  - необычайно спокойный "сезон ураганов" в США;
- негативно отразилось на котировках акций российских нефтяных компаний, которые падали под давлением продаж.

• Вместе с тем, сейчас фокус нефтетрейдеров вновь перемещается на иранскую ядерную проблему. Определенное беспокойство на нефтяном рынке вызвало последнее заявление президента Ирана М. Ахмадинежада о том, что Иран не может отказаться от своей ядерной программы. Напомним, что 22 августа представители Ирана собирались дать однозначный ответ на требования Совету безопасности ООН по прекращению ядерных разработок в Иране. В случае невыполнения Ираном к 31 августа 2006 г. требований СБ ООН, скорее всего, будут приняты соответствующие меры на основании статьи 41 устава ООН, т.е., будет рассмотрен вопрос о введении санкций в отношении Ирана на которые он, по видимому, ответит снижением поставок нефти на мировые рынки. Таким образом, вторник - это дата начала отсчета очередного витка напряженности в иранской проблеме. Отметим, что для мусульман день 22 августа наполнен особым смыслом, так как, по исламской традиции, именно в этот день пророк Мухаммед прибыл на своем крылатом коне из Мекки в Иерусалим, откуда затем вознесся в небо. Мы не исключаем, что в этот день представители Ирана могут сделать важные заявления, которые приведут к сильным колебаниям цен на нефтяном рынке. Рынок российских "нефтяных фишек", на наш взгляд, будет адекватно реагировать на сдвиги в мировой нефтяной конъюнктуре.

• Сохраняющийся интерес инвесторов к российскому банковскому сектору вчера вызвал повышение акций Сбербанка, а наиболее значительным ростом отметились акции Промышленно-строительного банка (ПСБ), что связано с решением ВТБ провести 18 сентября внеочередное собрание акционеров для принятия решения о реорганизации путем присоединения Санкт-Петербургского ПСБ. Кроме того, в связи со значительной разницей в номинальной стоимости акций ВТБ и ПСБ будет проведено дробление акций Внешторгбанка.

• Позитивная динамика мировых рынков акций и достаточно вероятный рикошет нефтяных цен от зоны поддержки, сегодня, на наш взгляд, могут вызвать развитие во второй половине торгов волны повышения в индексе RTSI.



\*) По данным РТС (www.rts.ru)

**14/08/2006 Понедельник**

- 10:00 Германия: Предварительный прирост ВВП за 2 квартал Прогноз - 0.9% к/к, 1.9% г/г
- 12:30 Великобритания: Индекс производственных цен на выходе за июль Прогноз - 0.4% м/м, 2.9% г/г
- 12:30 Великобритания: Индекс производственных цен на входе за июль Прогноз - +1.0% м/м, +9.0% г/г
- 12:30 Великобритания: Индекс цен на жилье за июнь Прогноз - 5.6%
- 13:00 Еврзона: Предварительный прирост ВВП за 2 квартал Прогноз - 0.8% к/к, 2.3% г/г
- 18:30 Великобритания: Индекс опережающих индикаторов за июнь
- Объявление об аукционе Минфина США 4-Week Bill
- Аукционы Минфина США 3-Month Bill, 6-Month Bill и 3-Year Note
- Совет директоров компании МТС примет решение о структурных изменениях.
- Пройдет пресс-конференция Л.Реймана на тему "Вектор развития рынка хай-тек задан президентом. Что сделано?".
- Пресс-конференция "Ситуация с безопасностью авиаперевозок в России в связи с информацией о предотвращении терактов в Великобритании".
- Арбитраж Москвы рассмотрит иск "ВымпелКома" об отказе в выдаче лицензии для работы на Дальнем Востоке.
- Акционеры "Сибнефтегаза" примут решение по привлечению займа у НГК "Итера" в размере 600 млн руб.
- На Черноморском флоте пройдет крупное командно-штабное учение.
- В Москве начнет работу I Международная конференция "Банковские карты - эффективный бизнес".
- Состоится пресс-конференция руководителя Федерального агентства по управлению особыми экономическими зонами Ю.Жданова.
- Внеочередное собрание акционеров ОАО "ЛУКОЙЛ - Усинский газоперерабатывающий завод"
- Внеочередное собрание акционеров ОАО "Территориальная генерирующая компания №6"
- Внеочередное собрание акционеров ОАО "Тюменский аккумуляторный завод"
- Внеочередное собрание акционеров ОАО "Электросигнал"
- Закрытие реестра к собранию акционеров ОАО "Архбум"
- Закрытие реестра к собранию акционеров ОАО "Ракетно-космическая корпорация "Энергия"
- Закрытие реестра к собранию акционеров ОАО "Ульяновский автомобильный завод"

**15/08/2006 Вторник**

- 03:30 Великобритания: Индекс цен на жилье за июль Прогноз - 30%
- 03:50 Япония: Индекс деловой активности в секторе услуг за июнь
- 12:30 Великобритания: Гармонизированный индекс потребительских цен за июль Прогноз - 0.0% м/м, 2.4% г/г
- 12:30 Великобритания: Индекс розничных цен за июль Прогноз - 0.0% м/м, 3.2% г/г
- 12:30 Великобритания: Индекс розничных цен за исключением выплат по ипотечным закладным за июль Прогноз - 3.0%
- 13:00 США: Данные Казначейства по притокам капитала за июнь Прогноз - \$69.1 млрд.
- 16:30 США: Стержневой индекс производственных цен за июль Прогноз - +0.2%
- 16:30 США: Индекс производственных цен за июль Прогноз - +0.3%
- 16:30 США: Индекс деловой активности за август Прогноз - 15.0
- 21:00 США: Индекс рынка жилья за август
- Аукцион Минфина США 4-Week Bill
- Начнет работу в Сочи Саммит ЕврАзЭС.
- Г.Греф подпишет меморандум о сотрудничестве в области ОЭЗ с правительством Республики Сингапур.
- Внеочередное собрание акционеров ОАО "Масложиркомбинат "Краснодарский"
- Внеочередное собрание акционеров ОАО "Ярославский шинный завод"
- Выплата купона Русский продукт, 4 [Облигации] Ставка купона - 13.95 % Размер купона (RUR) - 34.78 Объем - 440 000 000 / RUR Номинал - 1000 Оценочная сумма выплаты - 15 303 200
- Выплата купона ЭйрЮнион, 1 [Облигации] Ставка купона - 13 % Размер купона (RUR) - 32.41 Объем - 1 500 000 000 / RUR Номинал - 1000 Оценочная сумма выплаты - 48 615 000
- Выплата купона ХМЛК Открытие, 1 [Облигации] Ставка купона - 11 % Размер купона (RUR) - 27.42 Объем - 200 000 000 / RUR Номинал - 1000 Оценочная сумма выплаты - 5 484 000
- Выплата купона ГАЗ-финанс, 1 [Облигации] Ставка купона - 8.49 % Размер купона (RUR) - 42.33 Объем - 5 000 000 000 / RUR Номинал - 1000 Оценочная сумма выплаты - 211 650 000
- Выплата купона МДМ-Банк, 2007-2 (MTN) [Еврооблигации] Ставка купона - 6.8 % Размер купона (USD) - 34000 Объем - 300 000 000 / USD
- Выплата купона ВИАП-ИНВЕСТ, 1 [Облигации] Ставка купона - 13.3 % Размер купона (RUR) - 66.32 Объем - 400 000 000 / RUR Номинал - 1000 Оценочная сумма выплаты - 26 528 000
- Выплата купона САН Интербрю Финанс, 1 [Облигации] Ставка купона - 13 % Размер купона (RUR) - 64.82 Объем - 2 500 000 000 / RUR Номинал - 1000 Оценочная сумма выплаты - 162 050 000

- Выплата купона ММБ, 1 [Облигации] Ставка купона - 8.3 % Размер купона (RUR) - 41.39  
Объем - 1 000 000 000 / RUR Номинал - 1000 Оценочная сумма выплаты - 41 390 000
- Выплата купона Росбанк, 1 [Облигации] Ставка купона - 9.25 % Размер купона (RUR) - 46.38  
Объем - 3 000 000 000 / RUR Номинал - 1000 Оценочная сумма выплаты - 139 140 000
- Погашение ВИНАП-ИНВЕСТ, 1 [Облигации] Объем - 400 000 000 / RUR Номинал - 1000
- Погашение САН Интербрю Финанс, 1 [Облигации] Объем - 2 500 000 000 / RUR Номинал - 1000

## 16/08/2006 Среда

- 09:00 Япония: Протоколы заседания Банка Японии от 13-14 июля
- 09:00 Япония: Индекс совпадающих индикаторов за июнь
- 09:00 Япония: Индекс опережающих индикаторов за июнь
- 12:30 Великобритания: Уровень безработицы за июль
- 12:30 Великобритания: Средняя заработная плата за исключением премий за июль Прогноз - 3.8%
- 12:30 Великобритания: Средняя заработная плата включая премии за июль Прогноз - 4.1%
- 12:30 Великобритания: Протоколы заседания Банка Англии от 2-3 августа.
- 15:00 США: Индекс рефинансирования за неделю до 11 августа
- 16:00 Норвегия: Решение по процентной ставке Центрального Банка Норвегии. Прогноз - 3.00%
- 16:30 США: Одобренные заявки на строительство за июль Прогноз - 1.850 млн.
- 16:30 США: Начало строительства за июль Прогноз - 1.810 млн.
- 16:30 США: Стержневой индекс потребительских цен за июль Прогноз - +0.3%
- 16:30 США: Индекс потребительских цен за июль Прогноз - +0.3%
- 16:30 Канада: Новые заказы в производственном секторе за июль
- 16:30 Канада: невыполненные заказы в производственном секторе за июль
- 16:30 Канада: Запасы в производственном секторе за июль
- 16:30 Канада: Поставки в производственном секторе за июль
- 17:15 США: Использование производственных мощностей за июль Прогноз - 82.7%
- 17:15 США: Промышленное производство за июль Прогноз - +0.4%
- 18:30 США: Запасы нефти и нефтепродуктов за неделю до 11 августа
- Арбитраж Москвы рассмотрит иск "Ростелекома" о признании недействительным решения ФНС.
- На ММВБ состоится аукцион по доразмещению ОФЗ выпуска 46017 объемом 10 млрд руб.
- Выплата купона Санкт-Петербург, 26006 [Облигации] Ставка купона - 10.01 % Размер купона (RUR) - 4.99  
Объем - 5 000 000 000 / RUR Номинал - 100 Оценочная сумма выплаты - 249 500 000
- Выплата купона Газпром, 4 [Облигации] Ставка купона - 8.22 % Размер купона (RUR) - 40.99  
Объем - 5 000 000 000 / RUR Номинал - 1000 Оценочная сумма выплаты - 204 950 000
- Выплата купона Россия, 46017 [Облигации] Ставка купона - 9 % Размер купона (RUR) - 22.44  
Объем - 10 000 000 000 / RUR Номинал - 1000 Оценочная сумма выплаты - 224 400 000
- Выплата купона Банк Зенит, 2 [Облигации] Ставка купона - 8.39 % Размер купона (RUR) - 42.06  
Объем - 2 000 000 000 / RUR Номинал - 1000 Оценочная сумма выплаты - 84 120 000
- Выплата купона Россия, 45001 [Облигации] Ставка купона - 10 % Размер купона (RUR) - 6.23  
Объем - 40 500 000 000 / RUR Номинал - 1000 Оценочная сумма выплаты - 252 315 000
- Выплата купона Белгородская область, 31001 [Облигации] Ставка купона - 8.38 % Размер купона (RUR) - 20.89  
Объем - 2 000 000 000 / RUR Номинал - 1000 Оценочная сумма выплаты - 41 780 000
- Выплата купона ММБ, 2 [Облигации] Ставка купона - 6.5 % Размер купона (RUR) - 32.41  
Объем - 3 000 000 000 / RUR Номинал - 1000 Оценочная сумма выплаты - 97 230 000
- Выплата купона НМЗ им. Кузьмина, 1 [Облигации] Ставка купона - 11 % Размер купона (RUR) - 54.85  
Объем - 1 200 000 000 / RUR Номинал - 1000 Оценочная сумма выплаты - 65 820 000
- Выплата купона Россия, 46002 [Облигации] Ставка купона - 10 % Размер купона (RUR) - 49.86  
Объем - 56 000 000 000 / RUR Номинал - 1000 Оценочная сумма выплаты - 2 792 160 000
- Выплата купона Банк Русский стандарт, 6 [Облигации] Ставка купона - 8.1 % Размер купона (RUR) - 40.39  
Объем - 6 000 000 000 / RUR Номинал - 1000 Оценочная сумма выплаты - 242 340 000
- Выплата купона Россия, 46020 [Облигации] Ставка купона - 6.95 % Размер купона (RUR) - 34.65  
Объем - 8 000 000 000 / RUR Номинал - 1000 Оценочная сумма выплаты - 277 200 000
- Выплата купона АВТОВАЗ, 2 [Облигации] Ставка купона - 9.2 % Размер купона (RUR) - 45.87  
Объем - 3 000 000 000 / RUR Номинал - 1000 Оценочная сумма выплаты - 137 610 000

## 17/08/2006 Четверг

- 13:00 Еврозона: Окончательный гармонизированный индекс потребительских цен за июль Прогноз - -0.1% м/м, +2.5% г/г
- 13:00 Еврозона: Промышленное производство за июль Прогноз - 0.0% м/м, +4.4% г/г
- 16:30 США: Количество заявок на пособие по безработице за неделю до 12 августа
- 16:30 Канада: Покупка ценных бумаг за июль
- 18:00 США: Бюджетное Управление Конгресса публикует летнее обновление прогнозов по бюджету и экономике 2006 года, Вашингтон.
- 18:00 США: Индекс опережающих индикаторов за июль Прогноз - 0.1%

- 18:30 США: Запасы природного газа за неделю до 11 августа
- 20:00 США: Индекс постепенного разгона инфляции за август
- 20:00 США: Индекс деловой активности по данным Федерального Резервного Банка Филадельфии за август Прогноз - 8.0
- Объявление об аукционах Минфина США 3-Month Bill и 6-Month Bill
- Проект бюджета на 2007г. будет рассмотрен на заседании правительства России.
- Состоится первое слушание по иску "МТУ-Интел" к Россвязьнадзору.
- Состоится заседание голландского суда о распределении средств от продажи зарубежных активов ЮКОСа
- Внеочередное собрание акционеров ОАО "Богучанская ГЭС"
- Выплата купона НОМОС-БАНК, 6 [Облигации] Ставка купона - 10 % Размер купона (RUR) – 50  
Объем - 800 000 000 / RUR Номинал - 1000 Оценочная сумма выплаты - 40 000 000
- Выплата купона Банк Спурт, 01 [Облигации] Ставка купона - 9.25 % Размер купона (RUR) - 23.06  
Объем - 500 000 000 / RUR Номинал - 1000 Оценочная сумма выплаты - 11 530 000
- Выплата купона Якутия (Саха), 25006 [Облигации] Ставка купона - 10 % Размер купона (RUR) - 24.93  
Объем - 2 000 000 000 / RUR Номинал - 1000 Оценочная сумма выплаты - 49 860 000
- Выплата купона Москва, 43 [Облигации] Ставка купона - 10 % Размер купона (RUR) - 25.21  
Объем - 5 000 000 000 / RUR Номинал - 1000 Оценочная сумма выплаты - 126 050 000
- Выплата купона ДОМО-Финанс, 1 [Облигации] Ставка купона - 12.5 % Размер купона (RUR) - 62.33  
Объем - 1 000 000 000 / RUR Номинал - 1000 Оценочная сумма выплаты - 62 330 000
- Выплата купона Банк Проектного Финансирования, 1 [Облигации] Ставка купона - 12.5 %  
Размер купона (RUR) - 31.16 Объем - 500 000 000 / RUR Номинал - 1000  
Оценочная сумма выплаты - 15 580 000
- Выплата купона СУЭК, 2 [Облигации] Ставка купона - 8.5 % Размер купона (RUR) - 21.19  
Объем - 1 000 000 000 / RUR Номинал - 1000 Оценочная сумма выплаты - 21 190 000
- Выплата купона ИНТЕКО, 1 [Облигации] Ставка купона - 10.95 % Размер купона (RUR) - 54.6  
Объем - 1 200 000 000 / RUR Номинал - 1000 Оценочная сумма выплаты - 65 520 000
- Размещение НИКОСХИМ-ИНВЕСТ, 2 [Облигации] Объем - 1 500 000 000 / RUR Номинал - 1000
- Размещение САН Интербрю Финанс, 2 [Облигации] Объем - 4 000 000 000 / RUR Номинал - 1000
- Размещение Самарская область, 3 [Облигации] Объем - 4 500 000 000 / RUR Номинал - 1000

## 18/08/2006 Пятница

- 10:00 Германия: Индекс производственных цен за июль Прогноз - 0.4% м/м, 6.0% г/г
- 12:30 Великобритания: Чистая потребность гос. сектора в наличности за июль
- 12:30 Великобритания: Сальдо государственного сектора за июль
- 12:30 Великобритания: Денежный агрегат М4 за июль Прогноз - 0.9% м/м, 13.0% г/г
- 12:30 Великобритания: Предварительные данные по кредитованию М4 за июль Прогноз - stg21.5 млрд.
- 13:00 Еврозона: Сальдо торгового баланса без учета сезонных колебаний за июнь
- 13:00 Еврозона: Сальдо торгового баланса с учетом сезонных колебаний за июнь Прогноз - -Е1.2 млрд.
- 16:30 Канада: Оптовые продажи за июнь
- 17:45 США: Индекс настроения по данным Мичиганского Университета за август Прогноз - 84.0
- Внеочередное собрание акционеров ОАО "Кондитерский концерн Бабаевский"
- Внеочередное собрание акционеров ОАО "Костромские магистральные сети"
- Внеочередное собрание акционеров ОАО "Красноярская генерация"
- Внеочередное собрание акционеров ОАО Московская кондитерская фабрика "Красный Октябрь"
- Внеочередное собрание акционеров ОАО "Мокеиха-Зыбинское"
- Внеочередное собрание акционеров ОАО "ЛУКойл-Нижегороднефтеоргсинтез"
- Внеочередное собрание акционеров ОАО "НИИ молекулярной электроники и завод "Микрон"
- Внеочередное собрание акционеров ОАО "Разрез Красногорский"
- Внеочередное собрание акционеров ОАО "Разрез "Ольжерасский"
- Внеочередное собрание акционеров ОАО "Таганрогский морской торговый порт"
- Внеочередное собрание акционеров ОАО "Томусинская автобаза"
- Внеочередное собрание акционеров ОАО Пермский вино-водочный завод "УралАЛКО"
- Внеочередное собрание акционеров ОАО "Челябинский цинковый завод"
- Внеочередное собрание акционеров ОАО "Шахта имени В.И. Ленина"
- Внеочередное собрание акционеров ОАО "Угольная Компания "Южный Кузбасс"
- Выплата купона Инком-Лада, 2 [Облигации] Ставка купона - 11.75 %
- Размер купона (RUR) - 29.29 Объем - 1 400 000 000 / RUR Номинал - 1000  
Оценочная сумма выплаты - 41 006 000

Настоящий информационно-аналитический обзор предоставляется исключительно в информационных целях и не содержит рекомендаций или предложений о совершении сделок.

АКБ «Промсвязьбанк» (ЗАО) уведомляет, что использование представленной информации не обеспечивает защиту от убытков или получение прибыли. АКБ «Промсвязьбанк» (ЗАО) не несет ответственности за полноту и точность предоставленной информации, а также последствия ее использования, и оставляет за собой право пересмотреть ее содержание в любой момент без предварительного уведомления.