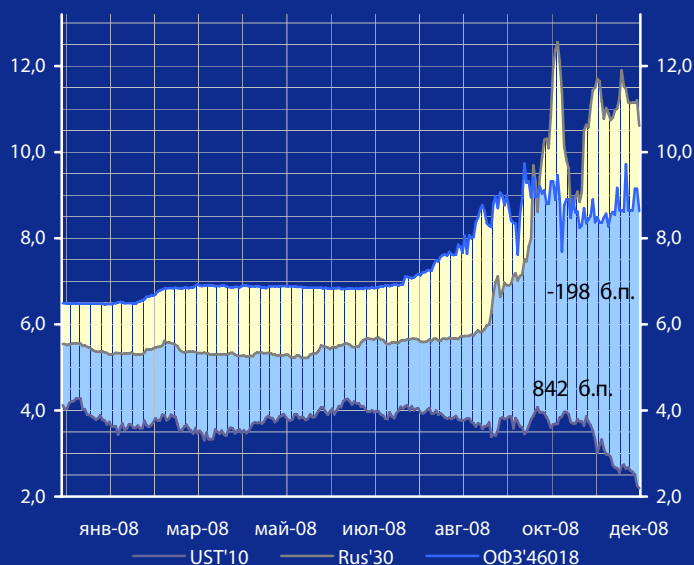


Доходность UST'10, Rus'30 и ОФЗ'46018, %



# Панорама

## Краткий обзор долговых рынков Четверг 18 декабря 2008 года

### Ключевые индикаторы рынка

Тикер	17 дек	3м max	3м min	12м max	12м min
UST'10, %	2,19	4,08	2,19	4,28	2,19
Rus'30, %	10,61	12,55	6,64	12,55	5,22
ОФЗ'46018,%	8,63	9,73	7,62	9,73	6,46
Libor \$ 3М,%	1,58	4,82	1,58	4,93	1,58
Euribor 3М,%	3,16	5,39	3,16	5,39	3,16
Mibor 3М,%	22,50	23,57	9,05	23,57	5,72
EUR/USD	1,436	1,473	1,245	1,599	1,245
USD/RUR	27,32	28,25	25,00	28,25	23,14

### Мировые рынки облигаций

Казначейские облигации США в среду продемонстрировали разнонаправленную динамику изменения доходности.

[См. стр. 3](#)

### Суверенные облигации РФ

Индикативная доходность выпуска Россия-30 (Rus'30) вчера показала значительное снижение, упав в течение дня сразу на 59 б.п. что стало наибольшим внутрисуточным падением с 4 ноября.

[См. стр. 3](#)

### Корпоративные рублевые облигации

Торги в корпоративными и субфедеральными облигациями вчера проходили на фоне повышения котировок в бумагах 1 эшелона, разнонаправленной динамики изменения доходности во 2 эшелоне и очередном витке снижения в 3 и высокодоходном эшелонах

[См. стр. 4](#)

### Новости дня

Центральный банк России сегодня произвел очередное расширение коридора допустимых колебаний бивалютной "корзины" до уровня 33,11 руб.

Инфляция в РФ за неделю с 9 по 15 декабря 2008 г. составила 0,1%, с начала декабря - 0,3 процента, с начала года - 12,9%

[См. стр. 2](#)

### Календарь событий сегодня:

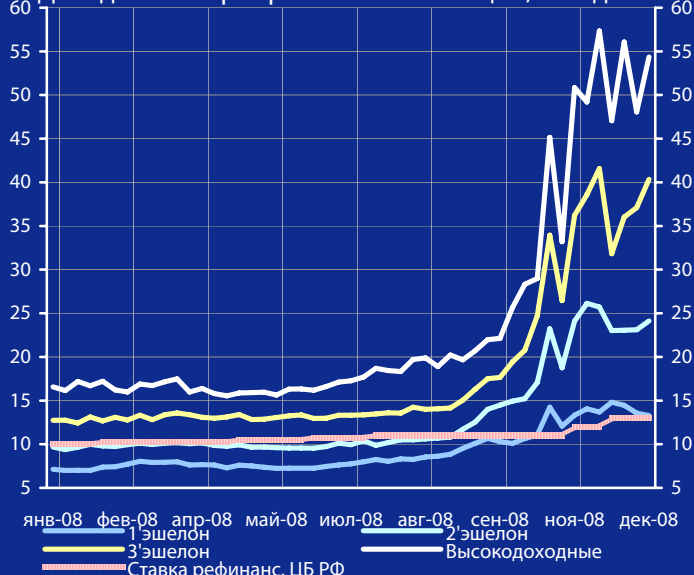
Великобритания: Розничные продажи за ноябрь  
США: Количество заявок на пособие по безработице за неделю до 13 декабря

[См. стр. 6](#)

### Макроэкономические индикаторы РФ

	Индикаторы		Изменение
ВВП ( к тому же периоду прошлого года)	7,5% (2 кв. 8г.)	8,1% (за 07 г.)	-0,6%
Инфляция (индекс потребительских цен)	0,8% (ноя. 08г.)	11,6% (к дек 07г.)	
Денежная база (млрд. руб.)	4228,7 (01.12.08)	4268,2 (01.01.08)	-39,5
Международные резервы (\$, млрд.)	437,0 (12.12.08)	474,0 (28.12.07)	-37,0
Остатки на к/с банков *)	624,2	604,0	20,2
Депозиты банков в ЦБ *)	636,2	476,5	159,7
Сальдо операций ЦБ РФ *)	-310,4	-273,0	-37,4
*) в млрд. руб. на дату (18.12.08) (17.12.08)			

Доходность корпоративных облигаций, % годовых



Обороты торгов корпоративными облигациями, млрд.руб



## Макроэкономика и банковская система

**Центральный банк России** сегодня произвел очередное расширение коридора допустимых колебаний бивалютной "корзины" до уровня 32,92 руб.

**Инфляция в РФ** за неделю с 9 по 15 декабря 2008 г. составила 0,1%, с начала декабря - 0,3 процента, с начала года - 12,9%, сообщает Росстат. За первые 15 дней ноября 2007 г. цены выросли на 0,7%, в целом за декабрь 2007 г. - на 1,1%.

**Россия** хотела бы получить статус постоянного наблюдателя в ОПЕК, но не стремится вступить в картель, заявил вчера на заседании ОПЕК вице-премьер РФ И. Сечин. Также он заявил, что из-за низких цен на нефть российские компании в следующем году могут сократить ее экспорт на 320 тыс. барр./сутки, снизить инвестиции и добычу в долгосрочной перспективе.

**ОПЕК** постановило снизить уровень квот на добычу нефти на 4,2 млн. барр./сутки относительно уровня производства сентября, что соответствует сокращению на 2,46 млн. барр./сутки по сравнению с объемом октябрьских квот.

**Средний курс доллара в 2009 г.** составит от 30,8 руб. до 31,8 руб. при условии, если на международном рынке евро будет стоить не более \$1,30, сообщила министр экономического развития Э. Набиуллина по итогам совещания по экономическим вопросам у Президента России.

**Курс евро** по итогам торгов в среду вырос более чем на 1 рубль по сравнению со вторником и достиг исторического максимума к рублю 38,88 руб.

**Фонд содействия реформированию ЖКХ** проведет 18 дек. аукцион по размещению на банковских депозитах временно свободных средств в размере 17 млрд. руб.

**Число убыточных банков** в ноябре 2008 г. выросло в России на 73% до 113, однако подавляющая часть кредитных организаций - 1009 осталась прибыльной, свидетельствует статистика, опубликованная на сайте Центробанка.

**Число пользователей сотовой связи в России** на 1 ноября 2008 г. выросло на 2,3 млн. по сравнению с октябрём до 184,3 млн. абонентов, сообщает консалтинговое бюро AC&M. За год число абонентов выросло на 14,9 млн.

**Индекс потребительского доверия жителей РФ** к началу декабря 2008 года упал до беспрецедентного за последние три года уровня - на 16 пунктов по сравнению с сентябрем, подсчитало международное исследовательское агентство Nielsen. Причиной столь стремительного снижения индекса стали пессимистичные ожидания россиян, связанные с трудоустройством.

## Новости рынка облигаций

**Банк России** включил в ломбардный список облигации следующих компаний (сгруппированы по отраслям): телекомы - МТС-1, МТС-2, ЮТК-7, СибТел-8; банки - Восточный экспресс-2, ПервоБанк-1; РМБ-1, Мой Банк-2, Газпромбанк-3; РМОВ: Томская область - 34034, Калужская область -34002 и -34003, Ярославская область -31004, -34006, -34007, Волгоградская область-34002, а также выпуски РЖД-9, РЖД-11.

**ЗАО «КОНТИ-РУС»** исполнило оферту по облигациям серии 1, выкупив 69,2% эмиссии.

**Корпорация «Строймонтаж»** допустила технический дефолт по облигациям 1 серии, не погасив купон.

## Новости эмитентов

**Алькор и Ко:** чистая прибыль компании за 9 месяцев 2008 г. по РСБУ сократилась на 34% до 150,5 млн. руб. Выручка компании за отчетный период 2008 г. выросла на 77% до 8,75 млрд. руб., валовая прибыль компании увеличилась на 69% достигнув уровня 3,38 млрд. руб.

**Новороссийский морской торговый порт (НМТП):** чистая прибыль компании в январе-сентябре 2008 г. по МСФО увеличилась на 43,1% до \$106,3 млн. по сравнению с показателем 2007 г. Выручка увеличилась на 46,9% до \$487,6 млн., EBITDA - на 50,3% до \$251,1 млн., прибыль до налогообложения - на 32,4% до \$131,4 млн.

**Сэтл Сити** (входит в строительный холдинг Setl Group) привлечет возобновляемую кредитную линию Сбербанка РФ на 347.963 млн. руб.

**Торговая сеть "Магнит"** договорилась об открытии кредитных линий со Сбербанком, ВТБ и БСЖВ на общую сумму более 11 млрд. руб. Российские банки готовы предоставить кредиты со ставкой до 25% годовых, французский банк установил планку на уровне 35%.

**Доли рынка крупнейших сотовых операторов** по итогам ноября изменились незначительно: 34,3% (+0,0 п.п.), 25,3% - ВымпелКома (+0,1 п.п.), 23,2% Мегафон (+0,0 п.п.). Доля рынка остальных операторов - 17,2%. Лидерами по числу новых подключений в ноябре стала МТС - 39,4%. ВымпелКом и МегаФон подключили 29,9% и 21,1% новых абонентов, сообщает консалтинговое бюро AC&M.

**КамАЗ** намерен остановить производство на месяц из-за падения спроса, сообщает пресс-служба компании. Основной конвейер компании будет стоять с 19 декабря по 19 января.

**Standard & Poor's** подтвердило долгосрочный рейтинг "В" Балашихинского района Московской области, снизив при этом прогноз по нему со «стабильного» на «негативный».

### Облигации казначейства США

Казначейские облигации США в среду продемонстрировали разнонаправленную динамику изменения доходности. Снижение цен на бумаги наблюдалось в UST с дюрацией до 5 лет, доходность по которым возросла в среднем на 9 б.п. по сравнению с предыдущим торговым днем. Доходность 10- и 30-летних бумаг продолжила свое снижение, хоть и не так значительно как в предыдущие дни и закрылась на уровне 2,19% (-6 б.п.) и 2,5 (-8 б.п.) соответственно.

В коротких бумагах продолжает отыгрываться снижение ставки ФРС, продажи в длинных выпусках наблюдаются преимущественно со стороны центробанков мира, нуждающихся в дополнительных резервах, необходимых им для поддержки национальных валют на фоне новых витков переоценки страновых рисков. Ситуация вокруг американских автопроизводителей в ближайшие дни будет основным фактором,двигающим рынок: на одной чаше весов \$50 миллиардный план помощи неэффективной отрасли, на другой судьба более чем 2,5 млн. человек, в ней задействованных.

### Суверенные еврооблигации РФ

Индикативная доходность выпуска Россия-30 (Rus'30) вчера показала значительное снижение, упав в течение дня сразу на 59 б.п. что стало наибольшим внутрисуточным падением с 4 ноября (тогда оно составило -92 б.п.). Спрэд между российскими бумагами и UST'10 сузился до величины 841 б.п. Факторами роста российских суверенных бумаг могли стать покупки российскими участниками, которые размещают приобретенную ими ранее валюту. К сожалению, сужение спреда не стало рекордным, что говорит о том, что доходность российских бумаг скорее всего пока не сможет закрепиться на достигнутых уровнях. Мы ожидаем коррекцию спреда между российскими и американскими суверенными бумагами и его консолидацию в районе 870 б.п. Вместе с тем, драматическое падение доллара практически ко всем основным мировым валютам вносит смуту в ряды инвесторов в UST, что в ближайшее время может приостановить падение доходности американских госбумаг.

### Корпоративные еврооблигации

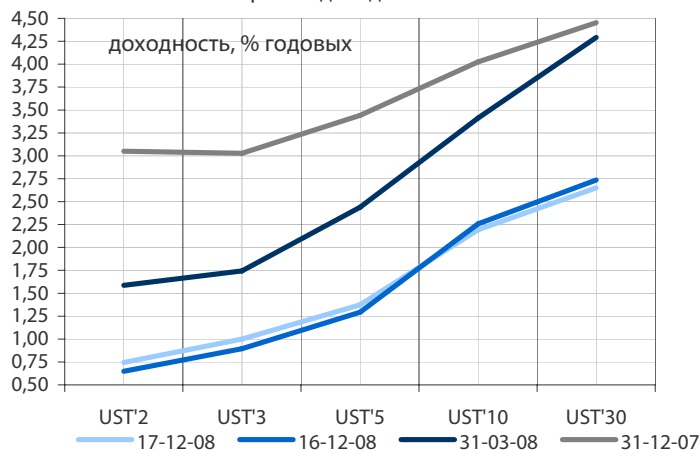
Индикативные доходности российских корпоративных еврооблигаций вчера показали преимущественное снижение. В лидерах роста котировок второй день подряд находились бумаги российских мобильных операторов, показавших снижение доходности в пределах 1,0%. Наибольшим спросом пользовался сравнительно короткий выпуск VIMP-9. доходность по которому снизилась на 1,2%.

Повышение индикативной доходности российских металлургов, наблюдавшееся в коротких выпусках Severstal-9 и ТМК-9, являлось коррекцией после повышения их котировок, которое мы могли наблюдать в минувшие дни.

### Торговые идеи

*На фоне продолжающегося стремительного укрепления единой европейской валюты ко всем основным мировым валютам мы рекомендуем инвесторам обратить внимание на еврооблигации, номинированные в евро, среди которых мы вновь выделяем бумаги Газпрома и Транснефти.*

Кривые доходности UST



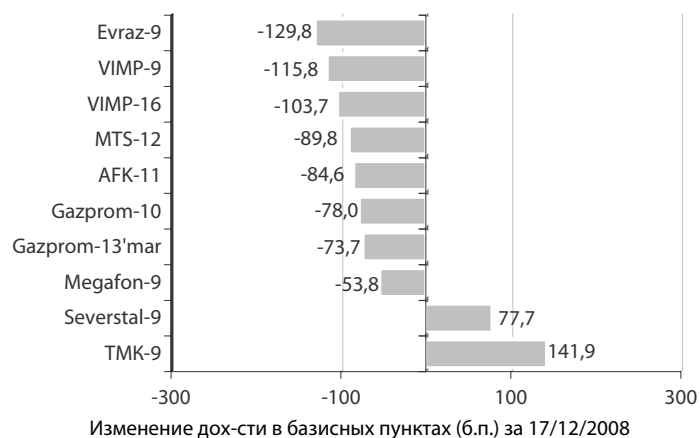
Индикатор	17 дек	3-мес		12-мес	
		макс.	мин.	макс.	мин.
UST'2 Ytm, %	0,75	2,17	0,65	3,31	0,65
UST'5 Ytm, %	1,37	3,09	1,29	3,76	1,29
UST'10 Ytm, %	2,19	4,08	2,19	4,28	2,19
Rus'30	10,61	12,55	6,64	12,55	5,22
спрэд к UST'10	841,70	919,00	282,70	919,00	126,40
Rus'28 Ytm, %	11,13	11,46	6,79	11,46	5,71
спрэд к UST'10	893,20	904,80	298,00	904,80	155,40

Динамика спреда Rus'28 и Rus'30 к UST'10



Динамика спреда Rus'28 и Rus'30, б.п.

Лидеры падения и роста рынка валютных корпоративных облигаций

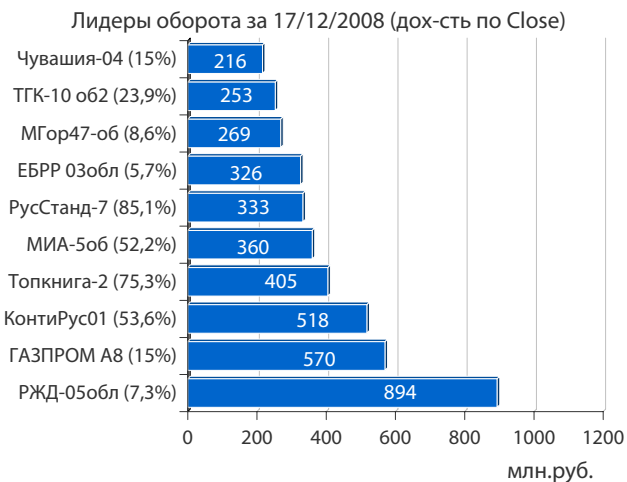
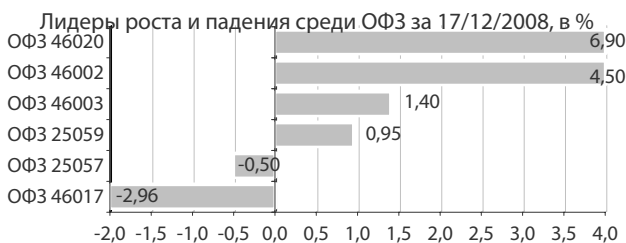
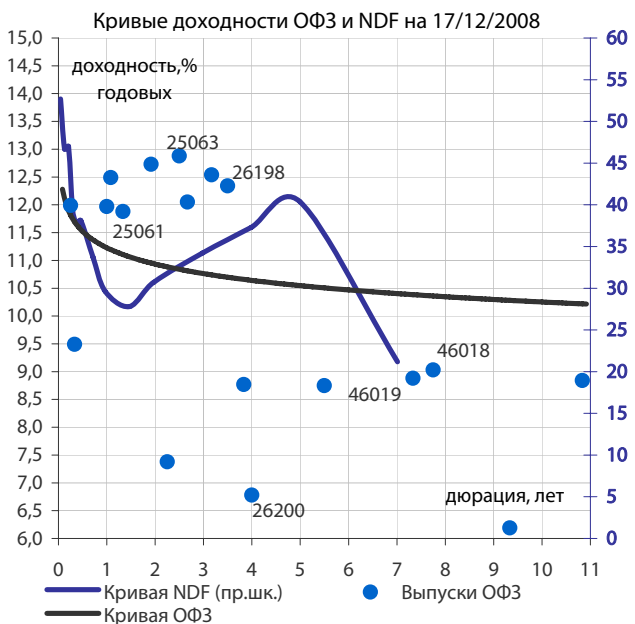


## Облигации федерального займа

- В секторе госбумаг вчера наблюдалась разнонаправленная динамика изменения котировок ликвидных бумаг на фоне упавших на 50% по сравнению со вторником оборотов торгов. В лидерах снижения находились выпуск ОФЗ 46017, с дюрацией 5,5 лет, потерявшие 3%, а также бумаги ОФЗ 25057, с дюрацией 1,1 год, понизившиеся на 0,5%.
- Среди бумаг, продемонстрировавших повышение, выделились выпуск ОФЗ 46002, с дюрацией 2,5 года, прибавивший в цене порядка 4,5%, а также бумаги ОФЗ 46003 с дюрацией 1 год, укрепившийся на 1,4%.
- По мере приближения конца года активность в секторе имеет тенденцию к снижению, в связи с чем в ближайшие дни движения на рынке будут носить в основном технический характер и будут совершаться преимущественно между крупнейшими российскими госбанками и ЦБ.

## Корпоративные облигации и РИМОВ

- Торги в корпоративными и субфедеральными облигациями вчера проходили на фоне повышения котировок в бумагах 1 эшелона, разнонаправленной динамики изменения доходности во 2 эшелоне и очередном витке снижения в 3 и высокодоходном эшелонах, обороты торгов во всех секциях по сравнению со средними уровнями с ноября-декабря в очередной раз снизились.
- На сообщениях о расширении ломбардного списка ЦБ, в лидерах по обороту торгов находились бумаги МойБанк 2, Восточный1, а также бумаги РМОВ-заемщиков.
- На фоне снижения активности и сосредоточения оборотов в ломбардных бумагах, не удивительными кажутся объемы депозитов банков в Банке России, которые за вчера увеличились на 33,5% до уровня 636,2 млрд. руб., что стало максимумом за весь 2008 г., при этом предыдущий максимум был зафиксирован 20 июля 2007 г., когда объем депозитов находился в районе 650 млрд. руб. Данная величина – очередное наглядное подтверждение того, что ликвидность у участников рынка есть (мы видим это ежедневно на межбанке, где ставки опустились до 4%), однако страхи о дальнейшей девальвации рубля, которую мы и так наблюдаем в последние 2 недели не дают использовать ее во благо рынка, не говоря уже и о прямом кредитовании. Кроме того, дополнительным фактором препятствующим покупкам на рынке является значительный объем собственных обязательств банков.
- При этом Центробанк, регулярно девальвируя рубль, подталкивает участников рынка переключаться с российских облигаций на евробонды. Нам не кажется, что поддержка российских компаний за счет покупки еврооблигаций является преступлением, хоть и осуществляется за валюту.
- В условиях продолжающегося ослабления рубля к «корзине» инвесторы, активно приобретающие валюту в минувшие месяцы не станут сокращать свои валютные позиции в пользу рубля, предпочтя этому пересмотр пропорций своих инвестиций. В этой связи, вероятность возвращения инвесторов в отечественные бонды до конца месяца тает на глазах.



\* доходность свыше 100% годовых не приводится

**Выплаты купонов**

четверг 18 декабря 2008 г.	2418,61	млн. руб.
□ Россия, 26185	1,1	млн. руб.
□ ХКФ Банк, 3	97,2	млн. руб.
□ Волгоградская область, 35001	14,0	млн. руб.
□ Иркутская область, 31001	12,4	млн. руб.
□ КИТ Финанс Инвестиционный банк, 1	100,3	млн. руб.
□ Группа Магnezит, 1	61,7	млн. руб.
□ Нижне-Ленское-Инвест, 2	35,7	млн. руб.
□ ГОТЭК, 2	97,2	млн. руб.
□ Глобус-Лизинг-Финанс, 4	31,7	млн. руб.
□ ЖК-финанс, 1	39,9	млн. руб.
□ Патэрсон-Инвест, 1	62,3	млн. руб.
□ Марийский НПЗ-Финанс, 2	97,2	млн. руб.
□ Глобус-Лизинг-Финанс, 6	30,4	млн. руб.
□ УМПО, 1	244,3	млн. руб.
□ Космос - Финанс, 1	134,6	млн. руб.
□ ГАЗЭК-Финанс, 1	59,8	млн. руб.
□ Пеноплэкс Финанс, 1	7,5	млн. руб.
□ СКБ-Банк, 1	31,4	млн. руб.
□ Седьмой Континент, 2	272,2	млн. руб.
□ Русское море, 1	63,3	млн. руб.
□ ТГК-10, 1	113,7	млн. руб.
□ НСХ-финанс, 1	64,8	млн. руб.
□ ЭйрЮнион Эр Эр Джи, 1	139,6	млн. руб.
□ Город Электросталь, 25001	4,5	млн. руб.
□ Москва, 50	601,7	млн. руб.

пятница 19 декабря 2008 г.	780,05	млн. руб.
□ Банк Жилищного Финансирования, 1	13,1	млн. руб.
□ Инмарко, 1	0,1	млн. руб.
□ Башкирэнерго, 3	30,7	млн. руб.
□ ТВЗ, 3	49,9	млн. руб.
□ Волжская текстильная компания, 1	69,8	млн. руб.
□ Бразерс и Компания, 1	18,7	млн. руб.
□ Зерновая компания Настюша, 1	72,3	млн. руб.
□ Еврокоммерц, 1	59,8	млн. руб.
□ Уфа, 25005	21,0	млн. руб.
□ Еврокоммерц, 3	141,8	млн. руб.
□ Краснодарский край, 34002	59,8	млн. руб.
□ НОМОС-БАНК, 9	243,1	млн. руб.

суббота 20 декабря 2008 г.	95,33	млн. руб.
□ Московское областное ипотечное агентство, 1	54,2	млн. руб.
□ Банк Санкт-Петербург, 1	26,5	млн. руб.
□ Волгоград, 31002	14,2	млн. руб.

**Планируемые выпуски облигаций**

четверг 18 декабря 2008 г.	0,5	млрд. руб.
□ Разгуляй, БО-14	0,5	млрд. руб.
□ Банк России, 4-08-21BR0-8	100,0	млрд. руб.

**Погашения и оферты**

четверг 18 декабря 2008 г.	16,66	млрд. руб.
□ РуссНефть, 1	оферта	7,00 млрд. руб.
□ ЖК-финанс, 1	оферта	1,00 млрд. руб.
□ СРЗ-Финанс, 1	оферта	0,60 млрд. руб.
□ ОГК-3, 1	оферта	3,00 млрд. руб.
□ ФГУП ПО УОМЗ, 1	оферта	1,00 млрд. руб.
□ Группа Разгуляй, БО-3	оферта	0,50 млрд. руб.
□ Россия, 26185	погашение	0,06 млрд. руб.
□ КИТ Финанс ИБ, 1	погашение	2,00 млрд. руб.
□ Группа Магnezит, 1	погашение	1,50 млрд. руб.

пятница 19 декабря 2008 г.	7,70	млрд. руб.
□ Банк Жилищного Финансир., 1	погашение	0,50 млрд. руб.
□ Инмарко, 1	погашение	1,00 млрд. руб.
□ ЭРКОНПРОДУКТ, 1	оферта	1,20 млрд. руб.
□ Бразерс и Компания, 1	оферта	0,50 млрд. руб.
□ ЮТэйр-Финанс, 3	оферта	2,00 млрд. руб.
□ ПРОВИАНТ Финанс, 1	оферта	1,00 млрд. руб.
□ ЛЭКстрой, 1	оферта	1,50 млрд. руб.

воскресенье 21 декабря 2008 г.	1,00	млрд. руб.
□ Мособлгаз-финанс, 1	погашение	1,00 млрд. руб.

понедельник 22 декабря 2008 г.	0,40	млрд. руб.
□ Кировская область, 34001	погашение	0,40 млрд. руб.

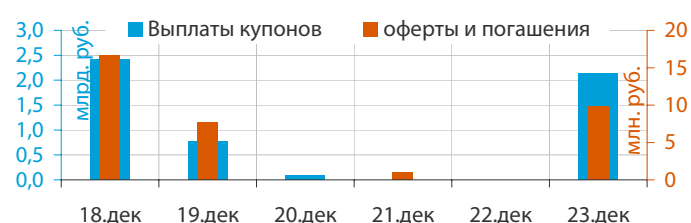
вторник 23 декабря 2008 г.	9,80	млрд. руб.
□ Владимирский Пассаж, 1	погашение	0,30 млрд. руб.
□ Казань, 34005	погашение	1,50 млрд. руб.
□ Еврокоммерц, 1	оферта	1,00 млрд. руб.
□ Протон-Финанс, 1	оферта	1,00 млрд. руб.
□ МКБ, 3	оферта	2,00 млрд. руб.
□ Еврокоммерц, 3	оферта	3,00 млрд. руб.
□ НСХ-финанс, 1	оферта	1,00 млрд. руб.

среда 24 декабря 2008 г.	0,35	млрд. руб.
□ Одинцовский район, 31002	погашение	0,35 млрд. руб.

четверг 25 декабря 2008 г.	5,80	млрд. руб.
□ УНИКУМ-ФИНАНС, 1	оферта	1,00 млрд. руб.
□ ВМУ-Финанс, 1	оферта	1,50 млрд. руб.
□ Алмазный дом Грэйс, 1	оферта	0,30 млрд. руб.
□ Мой Банк, 2	оферта	1,00 млрд. руб.
□ Группа Разгуляй, БО-1	оферта	2,00 млрд. руб.

пятница 26 декабря 2008 г.	1,80	млрд. руб.
□ Мой Банк, 1	погашение	0,30 млрд. руб.
□ Группа АГРОКОМ, 1	оферта	1,50 млрд. руб.

суббота 27 декабря 2008 г.	1,00	млрд. руб.
□ Удмуртская респ., 25001	погашение	1,00 млрд. руб.



**четверг 18 декабря 2008 г.**

- 12:30 Великобритания: Розничные продажи за ноябрь
- 16:30 США: Количество заявок на пособие по безработице за неделю до 13 декабря
- 18:00 США: Индекс опережающих индикаторов за ноябрь
- 18:00 США: Индекс постепенного разгона инфляции за декабрь
- 18:00 США: Индекс деловой активности за декабрь
- 18:35 США: Запасы природного газа за неделю до 12 декабря

**пятница 19 декабря 2008 г.**

- 03:50 Япония: Индекс деловой активности в производственном секторе за октябрь
- Япония: Решение по процентной ставке Банка Японии.
- 10:00 Германия: Индекс производственных цен за ноябрь
- 18:00 США: Количество запланированных увольнений за ноябрь
- 18:00 США: Число безработных за ноябрь

**ОАО «Промсвязьбанк»**

109052, Москва,  
ул. Смирновская, 10, стр. 22

**Круглосуточная  
информационно-справочная служба банка:**

8 800 555-20-20 (звонок из регионов РФ бесплатный)  
+7 (495) 787-33-34

**Инвестиционный департамент**

т.: +7 (495) 777-10-20 доб. 70-53-03, 70-20-00  
ф.: +7 (495) 777-10-20 доб. 70-47-37  
E-mail: [ib@psbank.ru](mailto:ib@psbank.ru)

**Руководство**

<b>Зибарев Денис Александрович</b> <a href="mailto:Zibarev@psbank.ru">Zibarev@psbank.ru</a>	Руководитель департамента	70-47-77
<b>Тулинов Денис Валентинович</b> <a href="mailto:Tulinov@psbank.ru">Tulinov@psbank.ru</a>	Руководитель департамента	70-47-38
<b>Субботина Мария Александровна</b> <a href="mailto:Subbotina@psbank.ru">Subbotina@psbank.ru</a>	Заместитель руководителя департамента	70-47-33

**Аналитическое управление**

<b>Бобовников Андрей Игоревич</b> <a href="mailto:Bobovnikov@psbank.ru">Bobovnikov@psbank.ru</a>	Начальник отдела	70-47-31
<b>Монастыршин Дмитрий Владимирович</b> <a href="mailto:Monastyrshin@psbank.ru">Monastyrshin@psbank.ru</a>	Заместитель начальника отдела	70-20-10
<b>Шагов Олег Борисович</b> <a href="mailto:Shagov@psbank.ru">Shagov@psbank.ru</a>	Заместитель начальника отдела	70-47-34
<b>Крусткалн Ян Эдуардович</b> <a href="mailto:Krustkaln@psbank.ru">Krustkaln@psbank.ru</a>	Главный аналитик	70-47-32
<b>Грицкевич Дмитрий Александрович</b> <a href="mailto:Gritskevich@psbank.ru">Gritskevich@psbank.ru</a>	Главный аналитик	70-20-14
<b>Жариков Евгений Юрьевич</b> <a href="mailto:Zharikov@psbank.ru">Zharikov@psbank.ru</a>	Ведущий аналитик	70-47-35
<b>Захаров Антон Александрович</b> <a href="mailto:Zakharov@psbank.ru">Zakharov@psbank.ru</a>	Аналитик	70-47-75

**Управление торговли и продаж**

<b>Панфилов Александр Сергеевич</b> <a href="mailto:Panfilov@psbank.ru">Panfilov@psbank.ru</a>	Синдикация и продажи	Прямой: +7(495)705-90-97 icq 150-506-020 +7(495)777-10-20 доб. 70-20-13
<b>Павленко Анатолий Юрьевич</b> <a href="mailto:APavlenko@psbank.ru">APavlenko@psbank.ru</a>	Треjder	Прямой: +7(495)705-90-69 или icq 329-060-072 +7(495)777-10-20 доб. 70-47-23
<b>Рыбакова Юлия Викторовна</b> <a href="mailto:Rybakova@psbank.ru">Rybakova@psbank.ru</a>	Треjder	Прямой: +7(495)705-90-68 или icq 119-770-099 +7(495)777-10-20 доб. 70-47-41
<b>Пинаев Руслан Валерьевич</b> <a href="mailto:pinaev@psbank.ru">pinaev@psbank.ru</a>	Треjder	Прямой: +7(495)705-97-57 или +7(495)777-10-20 доб. 70-20-23

Настоящий информационно-аналитический обзор предоставляется исключительно в информационных целях и не содержит рекомендаций или предложений о совершении сделок. ОАО «Промсвязьбанк» уведомляет, что использование представленной информации не обеспечивает защиту от убытков или получение прибыли. ОАО «Промсвязьбанк» и его сотрудники не несут ответственности за полноту и точность предоставленной информации, а также последствия её использования, и оставляют за собой право пересмотреть её содержание в любой момент без предварительного уведомления.

Настоящим уведомляем всех заинтересованных лиц о том, что при подготовке обзора использовалась информация, полученная из сети Интернет, а также других открытых источников информации, рассматриваемых нами на момент публикации как достоверные.

ОАО «Промсвязьбанк», Москва, ул. Смирновская, 10, т.: 777-10-20, web-сайт: [www.psbank.ru](http://www.psbank.ru)  
Аналитическое управление Инвестиционного Департамента, т. 777-10-20(доб. 704733), e-mail: [ib@psbank.ru](mailto:ib@psbank.ru)