Промсвязьбанк

Аналитическое управление
Инвестиционного департамента
Грицкевич Дмитрий
Аналитик
+7(495) 777-10-20
gritskevich@psbank.ru

Панорама

Краткий обзор долговых рынков

Пятница 18 декабря 2009 года

Ключевые индикаторы рынка

Тикер	17 дек	3м max	3м min	12м max	12м min
UST'10, %	3.48	3.60	3.18	3.95	2.08
Rus'30, %	5.34	6.29	5.20	10.24	5.20
ОФЗ'46018,%	8.78	11.62	8.57	15.95	8.48
Libor $ 3M,%	0.25	0.29	0.25	1.53	0.25
Euribor 3M,%	0.71	0.76	0.71	3.13	0.71
Mibor 3M,%	7.44	10.97	7.43	30.88	7.43
EUR/USD	1.434	1.513	1.434	1.513	1.254
USD/RUR	30.83	30.83	28.69	36.34	27.54

Доходность UST'10, Rus'30 и ОФЗ'46018, %

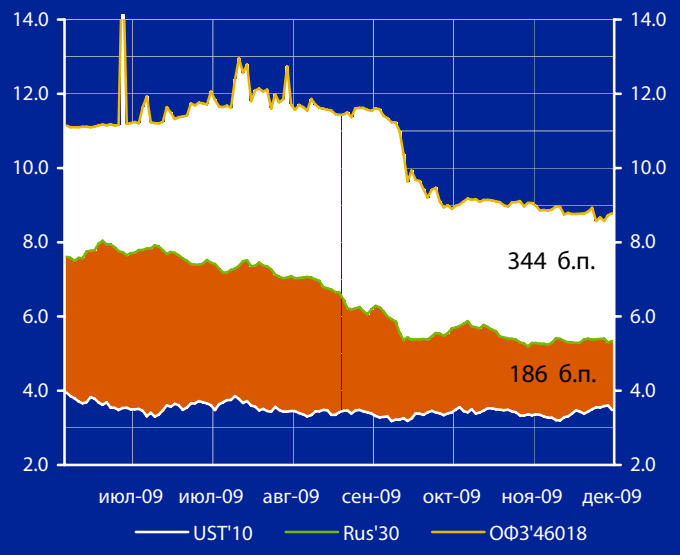

Облигации казначейства США

Котировки treasuries на торгах в четверг показали заметный рост – с одной стороны, укрепление доллара США на forex повысило привлекательность долларовых активов, с другой – данные с рынка труда не превзошли ожидания инвесторов. См. стр. 3

Суверенные облигации РФ и ЕМ

На фоне снижения доходностей по госбумагам США на вчерашних торгах наблюдалось расширение спрэдов UST к суверенным бондам развивающихся стран. На этом фоне сводный индекс EMBI+ по итогам торгов увеличился на 15 б.п. – до 309 б.п.

См. стр. 3

Корпоративные рублевые облигации

Сегодня при открытии торгов наблюдается легкий позитив на фоне снижения стоимости денег. Вместе с тем, пока настроения инвесторов не дотягивают до «предновогоднего ралли». См. стр. 4

Доходность корпоративных облигаций, % годовых

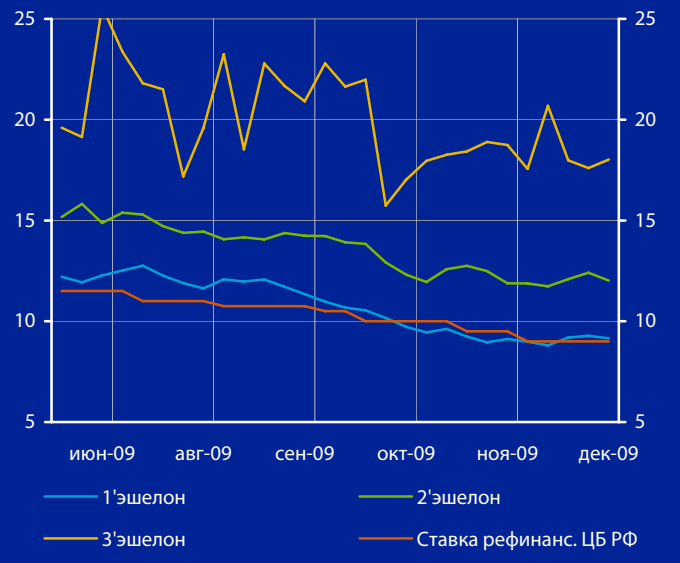

Рекомендации:

Rus'30 – upside отсутствует, движется вместе с рынком;

Корп. евробонды – интересны среднесрочные банковские выпуски II эшелона (PSB, MDM, UrsaBank, AkBars);

Корп. руб. обл. – формировать портфель из бумаг I – II эшелона с дюрацией до 2 лет.

Показатели банковской ликвидности			Изменение
Остатки на к/с банков	600.7	580.0	20.7
Депозиты банков в ЦБ	226.9	269.9	-43.0
Сальдо операций ЦБ РФ	26.2	-88.7	114.9
(млрд. руб.)	(18.12.2009)	(17.12.2009)	

Макроэкономика и банковская система

Активы банков РФ в ноябре 2009 г. без учета Сбербанка выросли на 2,8%, капитал - на 1,2%, сообщил первый заместитель председателя ЦБ РФ Г.Меликьян. «Это серьезный рост впервые за 10 месяцев текущего года», - добавил он. При этом Г.Меликьян отметил, что в декабре 2009 г. пока наблюдается незначительный рост кредитования физических и юридических лиц.

Объем международных резервов Российской Федерации по состоянию на 11 декабря 2009 г. составлял $443,7 млрд. против $451,2 млрд. на 4 декабря с.г., сообщил сегодня Банк России. Таким образом, золотовалютные резервы Банка России в их еженедельном исчислении уменьшились на $7,5 млрд., или на 1,7%.

Положительное сальдо торгового баланса РФ за январь-октябрь 2009 г. снизилось в 1,9 раза - до $87,8 млрд. по сравнению с $166,6 млрд. в аналогичном периоде 2008 г., сообщил Росстат со ссылкой на данные Банка России. Экспорт за 10 месяцев с.г. снизился на 42,2% - до $238,6 млрд., импорт снизился на 38,7% - до $150,8 млрд. Таким образом, внешнеторговый оборот за январь-октябрь 2009 г. сократился на 40,9% и составил $389,4 млрд.

Правительство РФ поручило Министерству финансов РФ направить 1,55 трлн. руб. из Резервного фонда на покрытие дефицита федерального бюджета во втором полугодии 2009 г. Указанная сумма должна быть направлена на финансовое обеспечение сбалансированности федерального бюджета, включая финансовое обеспечение нефтегазового трансферта, говорится в сообщении.

Минфин РФ 22 декабря 2009 г. проведет аукцион по размещению средств федерального бюджета на банковские депозиты в объеме 42,9 млрд. руб., говорится в сообщении ведомства. Дата внесения депозитов - 23 декабря 2009 г., дата возврата депозитов - 27 января 2010 г. Минимальная процентная ставка размещения установлена в размере 9,25% годовых.

Во Внешэкономбанке есть 3 заявки от российских банков на получение субординированных кредитов, которые находятся в высокой степени готовности, сообщил первый зампред ЦБ Г.Меликьян. При этом он не уточнил названия банков и объем средств, который они могут получить.

Новости рынка облигаций

Внешэкономбанк 25 декабря 2009 г. начнет размещение облигаций серии 02 на $2 млрд., говорится в официальных документах кредитной организации. Срок обращения облигаций - 1 год.

Трансмашхолдинг: 3 выпуска биржевых облигаций ТМХ общим объемом 9 млрд. руб. допущены к торгам на фондовой бирже ММВБ без прохождения процедуры листинга. Речь идет о выпусках биржевых облигаций серии БО-01, БО-02, БО-03. Общий объем каждой серии - 3 млрд. руб. Срок обращения бумаг 3 года.

Банк «Петрокоммерц»: ставка первого купона по облигациям банка «Петрокоммерц»серии 05 на 5 млрд. руб. определена на конкурсе в ходе размещения в размере 12,75% годовых, сообщает ММВБ

Банк «Петрокоммерц» полностью погасил выпуск 3-летних LPN на сумму $425 млн., сообщает пресс-служба кредитной организации. Организаторами сделки выступали ING Wholesale Banking и Merrill Lynch.

Банк России признал несостоявшимся аукцион по размещению ОБР-12 на 70 млрд. руб.

Группа ГАЗ в рамках реструктуризации облигационного займа объемом 5 млрд. руб. приобрела 15% долговых бумаг в соответствии с объявленной в апреле 2009 г. офертой, сообщила пресс-служба компании.

Новости эмитентов

ВТБ: чистый убыток банка ВТБ за 9 мес. 2009 г. по МСФО составил 45,5 млрд. руб. против прибыли в размере 7,6 млрд. руб. за аналогичный период 2008 г. Убыток обусловлен высокими расходами на создание резервов. Чистый комиссионный доход кредитной организации увеличился на 26,7% - до 14,7 млрд. руб. Доход от основной деятельности вырос на 31,4% - до 122,1 млрд. руб. Чистый убыток банка ВТБ за III кв. 2009 г. вырос на 60,9%, убыток до налогообложения вырос в 2,1 раза - до 17,6 млрд. руб. Доля просроченных кредитов банка на конец III кв. сократилась до 7,8% с 9,1% на конец II кв. Уровень покрытия просрочки резервами вырос до 101%.

Банк «Санкт-Петербург»: чистая прибыль банка по МСФО за 9 мес. 2009 г. упала в 7,2 раза - до 273,508 млн. руб. против 1,97 млрд. руб. Активы выросли на 0,8% по сравнению с 1 октября 2008 г., составив 217,5 млрд. руб. Доходы банка выросли на 52,8%, составив 10,7 млрд. руб. Чистый процентный доход вырос на 11% по сравнению с аналогичным периодом 2008 г. и составил 7,4 млрд. руб. Чистая прибыль банка «Санкт-Петербург» за III кв. 2009 г. составила 322,2 млн. руб., что на 49% больше по сравнению с III кв. 2008 г.

ММК 18 декабря с.г. опубликует финансовые результаты по МСФО за III кв. 2009 г., сообщается в материалах компании.

Трансаэро за 11 мес. 2009 г. увеличила перевозку пассажиров на 1,4% по сравнению с аналогичным периодом предыдущего года - до 4,65 млн. человек. Пассажирооборот за 11 мес. с.г. вырос на 4,4% и составил 17,03 млрд. п-км. В ноябре 2009 г. «Трансаэро» увеличила перевозку пассажиров на 26,9% по сравнению с ноябрем предыдущего года - до 380,7 тыс. человек. Пассажирооборот составил 1,67 млрд. п-км (+23,6%).

ТНК-ВР: добыча нефти ТНК-ВР вырастет на 2,6% - 2,9% в 2010 г. по сравнению с запланированным на этот год объемом, заявил исполнительный вице-президент по разведке и добыче С.Брезицкий. По его словам, добыча нефти вырастет до 71,8-72 млн. т в 2010 г. с 70 млн. т в 2009 г., а инвестиции в следующем году составят от $3,3 до $3,5 млрд., что примерно совпадает с инвестпрограммой на текущий год.

По материалам газет «Ведомости», «Коммерсант», а также Reuters, interfax.ru, prime-tass.ru, rbc.ru, akm.ru, cbonds.info и др.

ОАО «Промсвязьбанк», Москва, ул. Смирновская,10, т.: 777-10-20, web-сайт: www.psbank.ru
Аналитическое управление Инвестиционного департамента, т. 777-10-20(доб. 704733), e-mail: ib@psbank.ru

Индикатор	17 дек	3-мес макс.	3-мес мин.	12-мес макс.	12-мес мин.
UST'2 Ytm, %	0.75	1.03	0.67	1.40	0.67
UST'5 Ytm, %	2.21	2.49	2.00	2.92	1.26
UST'10 Ytm, %	3.48	3.60	3.18	3.95	2.08
UST'30 Ytm, %	4.42	4.53	3.96	4.76	2.52
Rus'30 Ytm, %	5.34	6.29	5.20	10.24	5.20
спрэд к UST'10	186.3	296.5	170.3	816.0	170.3

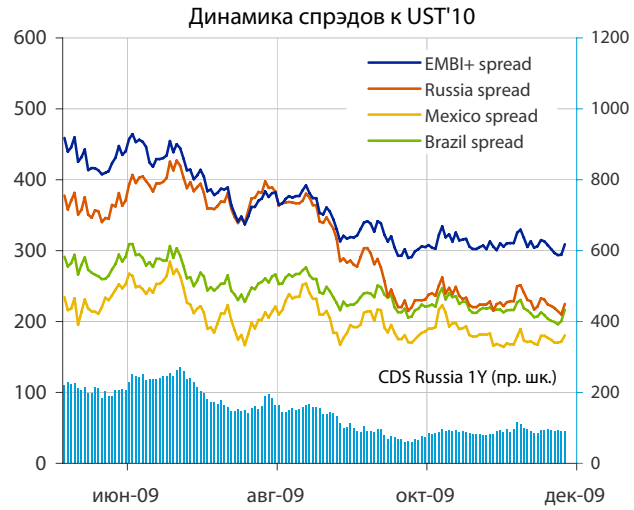

Облигации казначейства США

Котировки treasuries на торгах в четверг показали заметный рост – с одной стороны, укрепление доллара США на forex повысило привлекательность долларовых активов, с другой – данные с рынка труда не превзошли ожидания инвесторов.

По итогам торгов доходность UST'10 снизилась на 12 б.п. – до 3,48%, UST'30 – на 11 б.п. – до 4,42%.

После завершения заседания ФРС США *курс американской валюты укрепился до 3-месячного максимума* против евро на фоне улучшения ситуации в экономики США, что вызвало продажи рискованных активов в пользу перевода средств на forex.

Вместе с тем, многие инвесторы усмотрели в комментариях регулятора негативную стону – ФРС не смогла повысить ставку из-за того, что *экономика страны все еще остается слабой*.

Это частично подтвердили данные по рынку труда США - количество *первичных обращений за пособием по безработице за минувшую неделю выросло на 6 тыс.* по сравнению с предшествующей неделей и составило 480 тыс. при ожидании снижения этого показателя до 465 тыс.

Вместе с тем, лучше ожиданий оказалось значение *индекса опережающих индикаторов за ноябрь*, который вырос на 0,9% при ожидании его роста на 0,7%. В прошлый отчетный период его повышение составляло 0,3%.

Сегодня мы не исключаем, что *котировки госдолга США немного скорректируются на фоне ожидаемой статистики* – сегодня будут опубликованы данные об изменении индекса уверенности в германских деловых кругах. При росте данного показателя мы не исключаем укрепления евро на forex и возвращения спроса на рискованные активы.

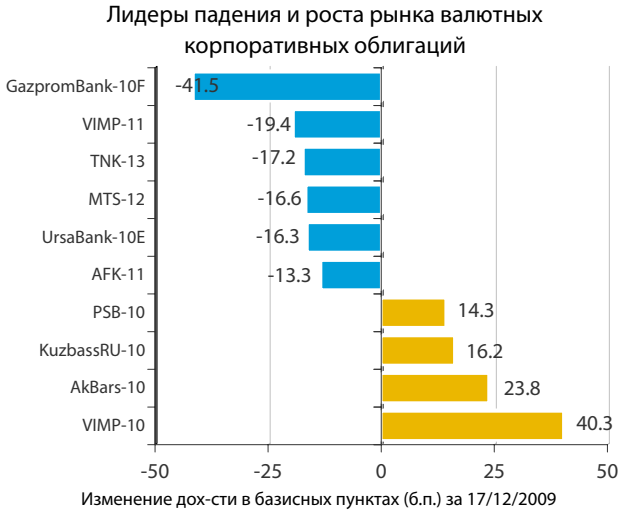

Суверенные еврооблигации РФ и ЕМ

На фоне снижения доходностей по госбумагам США на вчерашних торгах наблюдалось расширение спрэдов UST к суверенным бондам развивающихся стран. На этом фоне сводный индекс EMBI+ по итогам торгов увеличился на 15 б.п. – до 309 б.п.

Общей динамики были подвержены и российские госбумаги – индикативная доходность выпуска RUS'30 увеличилась на 4 б.п. – до 5,34% годовых. Спрэд между российскими и американскими бумагами (Rus'30 и UST'10) расширился на 16 б.п., достигнув 186 б.п.

Сегодня вероятно *восстановление котировок суверенных бумаг развивающихся стран* при позитивной статистике из Европы и США.

Корпоративные еврооблигации

В секторе корпоративных евробондов сохраняется крайне низкая активность инвесторов, заключаются лишь точечные сделки.

Российские инвесторы также не проявляют активности, сформировав свои портфели. Фактически сделки совершаются при изменении объема и структуры фондирования резидентов.

Мы не ожидаем активизации торгов ранее середины января 2010 г.

ОАО «Промсвязьбанк», Москва, ул. Смирновская,10, т.: 777-10-20, web-сайт: www.psbank.ru
Аналитическое управление Инвестиционного департамента, т. 777-10-20(доб. 704733), e-mail: ib@psbank.ru

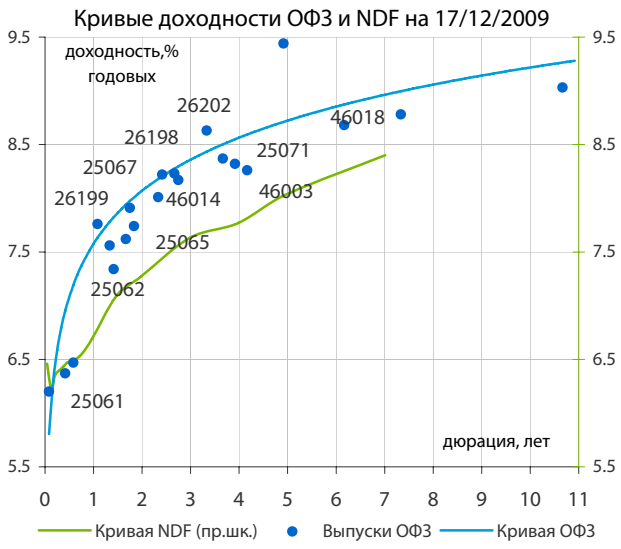

Облигации федерального займа

Ставки NDF создают комфортную рыночную конъюнктуру для инвестирования в ОФЗ – вчера стоимость годового контракта NDF снизилась на 15 б.п., достигнув 6,75%. На этом фоне кривая ОФЗ снизилась примерно на 6 б.п.

Основная активность инвесторов вчера сложилась в ОФЗ 25068 – дневной оборот по бумаге составил 0,8 млрд. руб. при общем объеме торгов по сектору 1,5 млрд. руб.

Мы отмечаем *значительную привлекательность ОФЗ для игроков carry trade* – спрэд между стоимостью годового контракта NDF и кривой ОФЗ достиг 90 б.п. при «равновесном» значении порядка 30 б.п.

Однако мы не ждем активизацию нерезидентов до конца года – многие предпочитают зафиксировать прибыль.

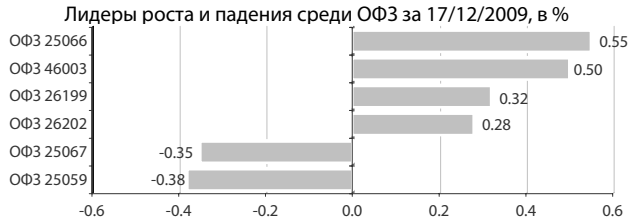

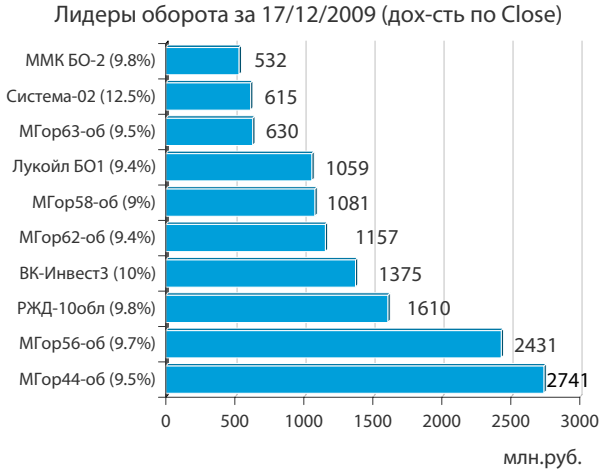

Корпоративные облигации и РиМОВ

Сегодня при открытии торгов наблюдается легкий позитив на фоне снижения стоимости денег. Вместе с тем, пока настроения инвесторов не дотягивают до «предновогоднего ралли».

Объем банковской ликвидности, по данным ЦБ на пятницу стабилизировался чуть выше 800 млрд. руб. Ставка MosPrime Rate на 1 день вчера установилась на уровне 6,85%. Сегодня однодневная ставка MIBOR составляет 6,31%, MIBID – 4,68%, ставка MIACR вчера составила 5,4%.

Основная активность игроков наблюдается в I – II эшелонах ликвидных бумаг. *В III эшелоне инвесторы уже сформировали портфели из высокодоходных бумаг*, чтобы «пересидеть» в них новогодние праздники.

Несмотря на легкий позитив, царящий на рублевом долговом рынке, пока его полноценным предновогодним ралли назвать нельзя – *на рынок заметное давление оказывают продажи нерезидентов*, которые стремятся зафиксировать прибыль до конца года.

Как мы уже отмечали ранее, *дальнейших перспектив к снижению доходностей на рынке немного* – потенциал снижения ставок ЦБ составляет не многим более 1 п.п., а объем «первички» оказывает существенное давление на I – II эшелоны бумаг. Безусловно, госбанки с их объемом ликвидности могут «вытянуть» рынок, однако мы ожидаем, что *рыночный спрос инвесторов будет смещаться в сторону III эшелона*.

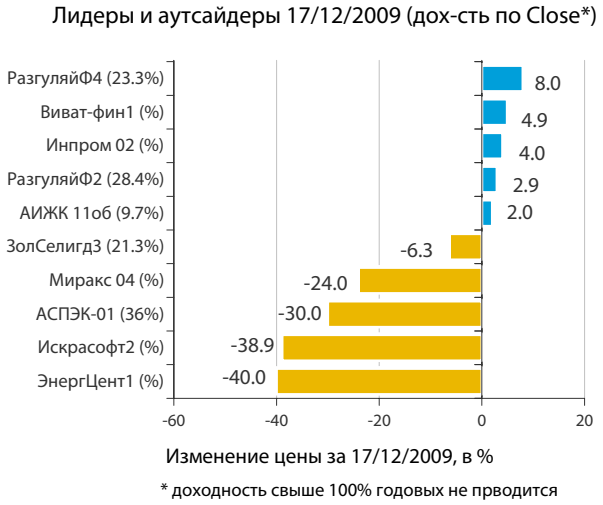

* доходность свыше 100% годовых не прводится

Промсвязьбанк

Облигационный календарь

Выплаты купонов

пятница 18 декабря 2009 г.	1 816.51	млн. руб.
Волжская текстильная компания, 1 [Облигации]	74.79	млн. руб.
Еврокоммерц, 1 [Облигации]	79.78	млн. руб.
Еврокоммерц, 3 [Облигации]	239.34	млн. руб.
Зерновая компания Настюша, 1 [Облигации]	72.30	млн. руб.
Краснодарский край, 34002 [Облигации]	52.35	млн. руб.
Москва, 50 [Облигации]	601.65	млн. руб.
НОМОС-БАНК, 9 [Облигации]	373.95	млн. руб.
Седьмой Континент, БО-1 [Облигации]	224.11	млн. руб.
ТВЗ, 3 [Облигации]	77.29	млн. руб.
Уфа, 25005 [Облигации]	20.95	млн. руб.
воскресенье 20 декабря 2009 г.	39.28	млн. руб.
Ипотечный агент МБРР, 1А [Облигации]	39.28	млн. руб.
понедельник 21 декабря 2009 г.	445.89	млн. руб.
Благовещенск, 25002 [Облигации]	3.46	млн. руб.
Волгоград, 31002 [Облигации]	13.84	млн. руб.
Московское областное ипотечное агентство, 1 [Об	47.39	млн. руб.
ПромПереоснастка, 1 [Облигации]	9.72	млн. руб.
Промсвязьбанк, 6 [Облигации]	367.75	млн. руб.
Сибирский Берег – Финанс, 1 [Облигации]	3.74	млн. руб.
вторник 22 декабря 2009 г.	2 271.44	млн. руб.
АВТОВАЗ, 3 [Облигации]	239.35	млн. руб.
ВМУ-Финанс, 1 [Облигации]	119.67	млн. руб.
Генерирующая компания, 1 [Облигации]	119.68	млн. руб.
Группа АГРОКОМ, 1 [Облигации]	134.63	млн. руб.
Департамент Финансов Тверской области, 34005 [(	94.53	млн. руб.
ДиПОС, 1 [Облигации]	134.64	млн. руб.
КАРАТ, 2 [Облигации]	52.36	млн. руб.
Концерн КАРО, 1 [Облигации]	59.34	млн. руб.
МТС, 3 [Облигации]	433.80	млн. руб.
Мой Банк, 2 [Облигации]	74.79	млн. руб.
Мострансавто-Финанс, 1 [Облигации]	416.48	млн. руб.
Ногинский район, 25003 [Облигации]	9.47	млн. руб.
Полипласт, 1 [Облигации]	94.74	млн. руб.
ФСК ЕЭС, 2 [Облигации]	287.98	млн. руб.

Погашения и оферты

пятница 18 декабря 2009 г.		6.50	млрд. руб.
Волжская текстильная компания,	Погашение	1.00	млрд. руб.
Еврокоммерц, 1	Погашение	1.00	млрд. руб.
Зерновая компания Настюша, 1	Погашение	1.00	млрд. руб.
Уфа, 25005	Погашение	0.50	млрд. руб.
ПРОВИАНТ Финанс, 1	Оферта	1.00	млрд. руб.
ЮТэйр-Финанс, 3	Оферта	2.00	млрд. руб.
понедельник 21 декабря 2009 г.		0.60	млрд. руб.
Волгоград, 31002	Погашение	0.60	млрд. руб.
вторник 22 декабря 2009 г.		6.40	млрд. руб.
ВМУ-Финанс, 1	Погашение	1.50	млрд. руб.
КАРАТ, 2	Погашение	0.50	млрд. руб.
Концерн КАРО, 1	Погашение	0.70	млрд. руб.
Департамент Финансов Тверской	Оферта	2.50	млрд. руб.
Корпорация Строймонтаж, 1	Оферта	1.20	млрд. руб.
среда 23 декабря 2009 г.		6.50	млрд. руб.
МИЭЛЬ-ФИНАНС, 1	Оферта	1.50	млрд. руб.
Промсвязьбанк, 6	Оферта	5.00	млрд. руб.
четверг 24 декабря 2009 г.		10.80	млрд. руб.
Группа Разгуляй, БО-7	Погашение	2.00	млрд. руб.
Жилищный капитал-ФИНАНС, 1	Погашение	1.00	млрд. руб.
Мострансавто-Финанс, 1	Оферта	7.50	млрд. руб.
ПромПереоснастка, 1	Оферта	0.30	млрд. руб.
пятница 25 декабря 2009 г.		4.00	млрд. руб.
Группа АГРОКОМ, 1	Оферта	1.50	млрд. руб.
ДиПОС, 1	Оферта	2.00	млрд. руб.
Бразерс и Компания, 1	Погашение	0.50	млрд. руб.
суббота 26 декабря 2009 г.		1.20	млрд. руб.
РИГрупп, 1	Погашение	1.20	млрд. руб.
понедельник 28 декабря 2009 г.		1.50	млрд. руб.
Марийский НПЗ-Финанс, 2	Оферта	1.50	млрд. руб.
вторник 29 декабря 2009 г.		2.60	млрд. руб.
Стальфонд-Недвижимость, 1	Оферта	0.60	млрд. руб.
ТВЗ, 3	Оферта	1.00	млрд. руб.
Барклайс Банк, 1	Погашение	1.00	млрд. руб.
среда 30 декабря 2009 г.		5.00	млрд. руб.
Золото Селигдара, 2	Оферта	0.50	млрд. руб.
Международный Промышленны	Оферта	3.00	млрд. руб.
Жилсоципотека-Финанс, 3	Оферта	1.50	млрд. руб.

Планируемые выпуски облигаций

пятница 18 декабря 2009 г.	1.00	млрд. руб.
Татфондбанк, 7	1.00	млрд. руб.
понедельник 21 декабря 2009 г.	0.45	млрд. руб.
ЭкспертГрупп, 1	0.45	млрд. руб.
вторник 22 декабря 2009 г.	17.00	млрд. руб.
ССМО ЛенСпецСМУ, 1	2.00	млрд. руб.
Башнефть, 1	15.00	млрд. руб.
воскресенье 27 декабря 2009 г.	2.00	млрд. долл.
ВЭБ, 2	2.00	млрд. долл.

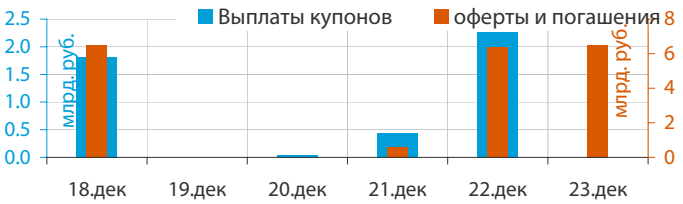

ОАО «Промсвязьбанк», Москва, ул. Смирновская,10, т.: 777-10-20, web-сайт: www.psbank.ru
Аналитическое управление Инвестиционного департамента, т. 777-10-20(доб. 704733), e-mail: ib@psbank.ru

Промсвязьбанк

Макроэкономическая статистика

понедельник 14 декабря 2009 г.					Прогноз	Предыдущее
□	02:50	Япония	Tankan-индекс активности в производственной сфере	IV кв.	-26	-33
□	02:50	Япония	Tankan-индекс активности в непроизводственной сфере	IV кв.	-23	-23
□	03:01	Великобритания	Индекс цен на жилье от Rightmove	декабрь	-	-1,6% м/м
□	03:01	Великобритания	Публикация ежеквартального отчета Банка Англии	-	-	-
□	07:30	Япония	Пересмотренные данные по промышленному производству	октябрь	0,5% м/м	0,5% м/м
□	13:00	Еврозона	Промышленное производство	октябрь	-0,6% м/м	0,3% м/м
□	13:00	Еврозона	Изменение занятости	III кв.	-	-0,5% кв/кв
вторник 15 декабря 2009 г.						
□	03:01	Великобритания	Баланс цен на дома от RICS	ноябрь	0,39	34,00%
□	12:30	Великобритания	Индекс розничных цен	ноябрь	0,2% м/м	0,3% м/м
□	12:30	Великобритания	Базовый индекс потребительских цен	ноябрь	1,9% г/г	1,8% г/г
□	12:30	Великобритания	Индекс цен на жилье от DCLG	ноябрь	-	-4,1% г/г
□	13:00	Еврозона	Индекс экономического настроения ZEW	декабрь	-60,1	-65,6
□	16:30	США	Индекс цен производителей м/м	ноябрь	0,8%	0,3%
□	16:30	США	Базовый индекс цен производителей	ноябрь	0,20%	-0,60%
□	16:30	США	Индекс деловой активности в производственном секторе	декабрь	24	23,51
□	17:00	США	Покупка ценных бумаг	октябрь	42,3 млрд. долл.	40,7 млрд.
□	17:15	США	Уровень использования производственных мощностей	ноябрь	71,10%	70,70%
□	17:15	США	Промышленное производство	ноябрь	0,5% м/м	0,1% м/м
□	21:00	США	Индекс рынка жилья от NAHB	декабрь	18	17
среда 16 декабря 2009 г.						
□	02:50	Япония	Индекс деловой активности в секторе услуг	октябрь	0,5% м/м	-0,5% м/м
□	11:30	Германия	Предварительный индекс деловой активности в производственном сектор	декабрь	52,6	52,4
□	11:30	Германия	Предварительный индекс деловой активности в секторе услуг	декабрь	51,9	51,4
□	11:30	Великобритания	Выступление члена Комиетта по монетарной политике Банка Англии Дэвид	-	-	-
□	12:00	Еврозона	Предварительный индекс деловой активности в секторе услуг	декабрь	53,2	53
□	12:00	Еврозона	Предварительный индекс деловой активности в производственном сектор	декабрь	51,5	51,2
□	12:30	Великобритания	Изменение числа безработных, обратившихся за пособиями	ноябрь	14,2 тыс.	12,9 тыс.
□	12:30	Великобритания	Средняя заработная плата	октябрь	1,2% 3м/г	1,2% 3м/г
□	12:30	Великобритания	Уровень безработицы	октябрь	7,90%	7,80%
□	13:00	Еврозона	Индекс потребительских цен	ноябрь	0,6% г/г	0,6% г/г
□	13:00	Еврозона	Базовый индекс потребительских цен	декабрь	1,2% г/г	1,2% г/г
□	16:30	США	Разрешения на строительство	ноябрь	570 тыс.	551 тыс.
□	16:30	США	Начало строительства	ноябрь	579 тыс.	529 тыс.
□	16:30	США	Индекс потребительских цен	ноябрь	0,4% м/м	0,3% м/м
□	16:30	США	Сальдо платежного баланса	III кв.	-108 млрд. долл.	-98,8 млрд.
□	18:30	США	Запасы нефти и нефтепродуктов	до 11 дек.	-	-3,8 млн. барр.
□	22:15	США	Решение ФРС США по процентной ставке	-	0,25%	0,25%
четверг 17 декабря 2009 г.						
□	12:30	Великобритания	Розничные продажи м/м	ноябрь	0,5%	0,4%
□	14:00	Великобритания	Реализованный объем продаж от CBI	декабрь	-	-
□	16:30	США	Количество заявок на пособие по безработице	за неделю до	465 тыс.	474 тыс.
□	18:00	США	Индекс деловой активности в производственном секторе	декабрь	16	16,7
□	18:00	США	Индекс лидирующих индикаторов	ноябрь	0,7% м/м	0,3% м/м
□	18:30	США	Запасы природного газа	до 11 дек.	-	-64 млрд. футов
пятница 18 декабря 2009 г.						
□	-	Япония	Решение Банка Японии по процентной ставке	-	0,10%	0,10%
□	10:00	Германия	Индекс цен производителей	ноябрь	0,2% м/м	0,0% м/м
□	12:00	Германия	Индекс делового климата Ifo	декабрь	99	98,9
□	12:00	Еврозона	Сальдо платежного баланса	ноябрь	-	-5,4 млрд.
□	12:30	Великобритания	Пересмотренные данные по деловым инвестициям	III кв.	-23% кв/кв	-3,0% кв/кв
□	12:30	Великобритания	Чистый объем заимствований госсектора Великобритании	ноябрь	23 млрд. фунтов	11,4 млрд. фунтов.
□	12:30	Великобритания	Предварительные данные по денежному агрегату M4	ноябрь	0,6% м/м	1,6% м/м
□	13:00	Еврозона	Сальдо торгового баланса	ноябрь	5,7 млрд. фунтов.	6,8 млрд.

ОАО «Промсвязьбанк», Москва, ул. Смирновская,10, т.: 777-10-20, web-сайт: www.psbank.ru
Аналитическое управление Инвестиционного департамента, т. 777-10-20(доб. 704733), e-mail: ib@psbank.ru

Промсвязьбанк

Инвестиционный департамент

т.: +7 (495) 777-10-20 доб. 70-53-03, 70-20-00
ф.: +7 (495) 777-10-20 доб. 70-47-37
E-mail: ib@psbank.ru

Руководство

Зибарев Денис Александрович Zibarev@psbank.ru	Руководитель департамента	70-47-77
Тулинов Денис Валентинович Tulinov@psbank.ru	Руководитель департамента	70-47-38
Миленин Сергей Владимирович Milenin@psbank.ru	Заместитель руководителя департамента	70-47-94
Субботина Мария Александровна Subbotina@psbank.ru	Заместитель руководителя департамента	70-47-33

Аналитическое управление

Грицкевич Дмитрий Александрович Gritskevich@psbank.ru	Рынок облигаций	70-20-14
Монастыршин Дмитрий Владимирович Monastyrshin@psbank.ru	Рынок облигаций	70-20-10
Жариков Евгений Юрьевич Zharikov@psbank.ru	Рынок облигаций	70-47-35
Абдуллаев Искандер Азаматович Abdullaev@psbank.ru	Рынок облигаций	70-47-32
Шагов Олег Борисович Shagov@psbank.ru	Рынки акций	70-47-34
Захаров Антон Александрович Zakharov@psbank.ru	Валютные рынки	70-47-75

Управление торговли и продаж

Панфилов Александр Сергеевич Panfilov@psbank.ru	Синдикация и продажи	icq 150-506-020	Прямой: +7(495) 228-39-22 +7(495)777-10-20 доб. 70-20-13
Галямина Ирина Александровна Galiamina@psbank.ru	Синдикация и продажи	icq 314-055-108	Прямой: +7(905) 507-35-95 +7(495) 777-10-20 доб. 70-47-85
Павленко Анатолий Юрьевич APavlenko@psbank.ru	Трейдер	icq 329-060-072	Прямой: +7(495)705-90-69 или +7(495)777-10-20 доб. 70-47-23
Рыбакова Юлия Викторовна Rybakova@psbank.ru	Трейдер	icq 119-770-099	Прямой: +7(495)705-90-68 или +7(495)777-10-20 доб. 70-47-41
Пинаев Руслан Валерьевич Pinaev@psbank.ru	Трейдер		Прямой: +7(495)705-97-57 или +7(495)777-10-20 доб. 70-20-23

Управление по работе с неэмиссионными долговыми обязательствами

Бараночников Александр Сергеевич Baranoch@psbank.ru	Операции с векселями	Прямой: +7(495)228-39-21 или +7(495)777-10-20 доб. 70-47-96

Настоящий информационно-аналитический обзор предоставляется исключительно в информационных целях и не содержит рекомендаций или предложений о совершении сделок. ОАО «Промсвязьбанк» уведомляет, что использование представленной информации не обеспечивает защиту от убытков или получение прибыли. ОАО «Промсвязьбанк» и его сотрудники не несут ответственности за полноту и точность предоставленной информации, а также последствия её использования, и оставляют за собой
право пересмотреть ее содержание в любой момент без предварительного уведомления.
Настоящим уведомляем всех заинтересованных лиц о том, что при подготовке обзора использовалась информация, полученная из сети Интернет, а также других открытых источников информации, рассматриваемых нами на момент публикации как достоверные.
ОАО «Промсвязьбанк», Москва, ул. Смирновская,10, т.: 777-10-20, web-сайт: www.psbank.ru
Аналитическое управление Инвестиционного Департамента, т. 777-10-20(доб. 704733), e-mail: ib@psbank.ru