



ФОНДОВЫЕ ИНДЕКСЫ

Индекс	Значение	Изм. за день, %
RTS	1 493,1	0,32%
ММВБ	1 496,4	0,18%
DJIA	12 579,0	0,78%

МАКРОЭКОНОМИЧЕСКИЕ ИНДИКАТОРЫ

Наименование	Значение
Цена на нефть марки "Brent", \$/баррель	111,4
Учётная ставка ФРС США	0-0.25%
Учётная ставка ЕЦБ	1,00%
Золотовалютные резервы, \$ млрд	498,0
Инфляция РФ по итогам янв.-дек. 2011 года	6,10%
Ставка рефинан. ЦБ РФ	8,00%
Остатки средств на счетах ЦБ РФ, млрд руб.	1 084

АКЦИИ (лидеры роста/падения на ММВБ)

Эмитент	Макс. цена	Мин. цена	Цена закр.	% изм. закр.
СевСт-ао	441,3	426,1	440	4,61%
РусГидро	1,12	1,0755	1,0816	1,72%
ХолМРСК ао	2,55	2,465	2,535	1,28%
Ростел -ап	96,97	94,62	96,92	0,96%
ЛУКОЙЛ	1815	1781,3	1808	0,72%
Балтика ао	1250,9	1230	1230	-1,20%
Роснефть	214,85	199,93	200,98	-3,69%
РусГидро	1,1471	1,1	1,1047	-3,96%
Роснефть	214,39	203,02	203,4	-5,61%
ВТБ ао	0,0675	0,0632	0,0632	-7,00%

ОБЛИГАЦИИ (лидеры по оборотам на ММВБ)

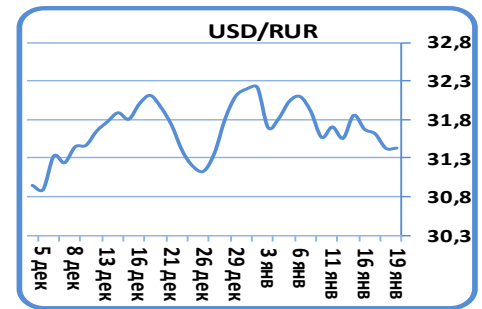
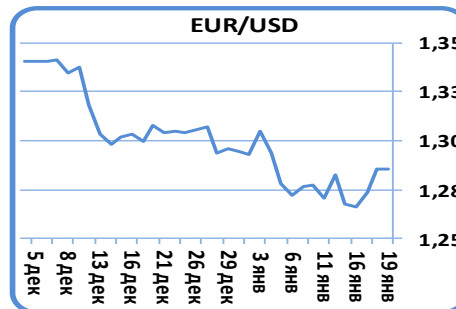
Бумага сокр.	Оборот млн руб	Доходность	Цена посл	% изм. закр.
НЛМК БО-1	813,8	7,83%	101,71	-0,04%
КБРенКап-3	720,6	9,22%	100,07	0,17%
ВТБ БО-06	637,2	8,01%	100,63	-0,01%
Мечел БО-1	602,2	9,33%	99,2	-0,27%
АК БАРС-04	590,1	8,08%	100,06	-0,14%
ГПБ БО-02	561,8	8,43%	97,9	-0,10%
РЖД-15 обл	560,4	5,56%	102,07	0,00%
ХКФ Банк-5	499,5	8,77%	100	0,00%
МГорб2-об	455,9	7,78%	111,3	-0,45%
НЛМК БО-7	454,3	8,76%	100,9	0,15%

Главные новости

- Обама запретил строительство трубопровода Keystone XL (стр. 3)

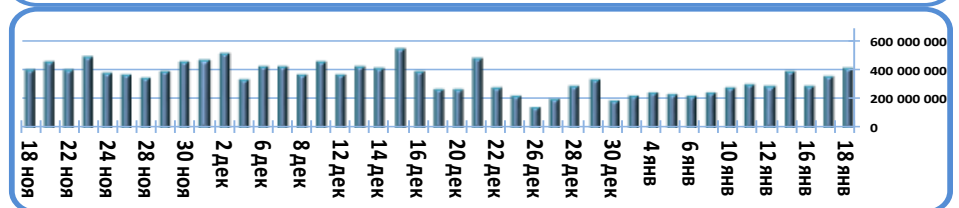
Валютный рынок

- Евро консолидируется на уровне 1,287 в ожидании Греции (стр. 2)
- Рубль стабилен к корзине, более существенных движений можно ждать на следующей неделе (стр. 2)



Фондовый рынок

- Позитивные новости способствовали обновлению локальных максимумов американских индексов (стр. 3)
- ММВБ постарается закрепиться выше 1500 пунктов (стр. 3)



Долговой рынок

- Торговая активность на локальном рынке корпоративного долга остается слабой (стр. 4)

Календарь основных событий

Наименование	Страна	Время
Данные по текущему счету	Еврозона	13:00
Индекс потребительских цен	США	17:30
Количество разрешений на строительство	США	17:30
Количество заявок на пособие по безработице	США	17:30
Филадельфийский индекс деловой активности	США	19:00

19 января 2012 г.

ДЕНЕЖНЫЙ РЫНОК

Наименование	Значение	Изм. за день, %
Ост. средств на депозитных счетах ЦБ РФ, млрд руб.	222,5	-1,04%
Ост. средств на кор. счетах ЦБ РФ, млрд руб.	861,6	-11,44%
MIACR (overnight), %	4,51	0,00%
LIBOR USD (12M), %	1,11	-0,01%
LIBOR EUR (12M), %	1,79	-0,40%

Экономические новости

Банк России в январе продал порядка 600 млн. долларов, что существенно меньше покупок регулятора в конце 2011 года.

Минфин заявил, что ограничит срок депозитных аукционов рамками в 1 месяц в январе и будет размещать средства «крайне аккуратно», что по нашему мнению свидетельствует о минимальном объеме предложения средств от Минфина в январе-феврале.

ВАЛЮТНЫЙ РЫНОК

Наименование	Значение	Изм. за день, %
USD/RUR	31,43	0,01%
EUR/RUR	40,40	-0,02%
EUR/USD	1,29	0,01%
USD/JPY	76,75	-0,05%
USD/CHF	0,94	-0,09%

Денежный рынок

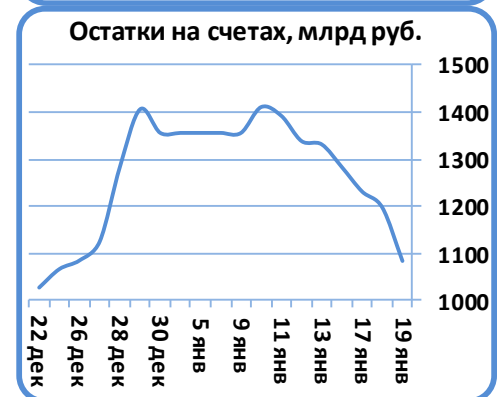
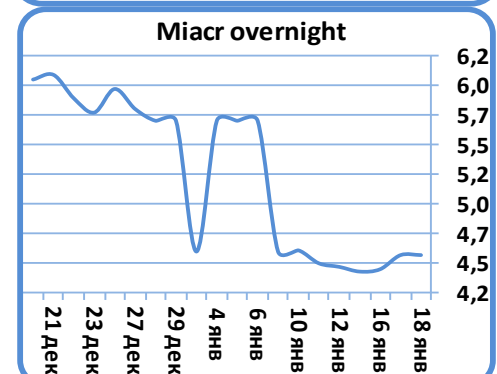
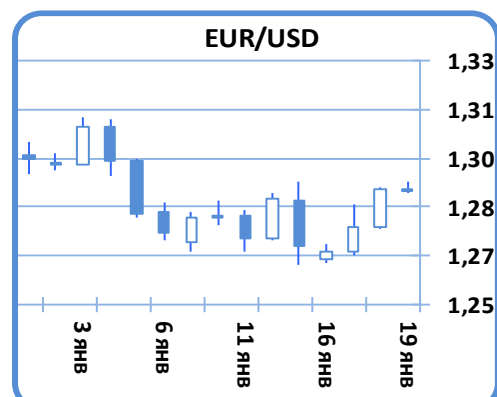
Как и ожидалось, свободная ликвидность на денежном рынке сократилась более чем на 100 млрд. рублей. В результате сумма остатков на корр. счетах и депозитах опустилась до 1,08 трлн. рублей. С учетом периода масштабных налоговых выплат, которые начинаются в текущую пятницу, и продолжатся до конца месяца, а также масштабных погашений Минфину в условиях низкого предложения средств с его стороны, наши ожидания по свободной ликвидности на конец месяца корректируются в сторону понижения. Мы ожидаем сокращения свободных средств к уровням 700-800 млрд. рублей.

Межбанковский рынок находится на вчерашних уровнях. Напомним, вчера MosPrimeRate o/n вплотную подошла к отметке 5%, составив 4,93%. Мы по-прежнему ждем более значимого роста ставок на следующей неделе.

Валютный рынок

На международном валютном рынке царят относительно позитивные настроения, поддержанные вчерашним заявлением МВФ, успешным размещением бондов Португалией и достаточно неплохой статистикой в США. В частности, цены производителей с учетом цен на топливо и еду сократились на 0,1% (при прогнозе роста на 0,1%), однако без учета данных компонент рост оптовых цен ускорился до 0,3%. Как и ожидалось, промышленное производство в США показало рост +0,4% в декабре, что однако чуть ниже ожидавшихся +0,5%. Сегодня на международном валютном рынке вряд ли можно будет увидеть значимые движения. Один из финансовых министров, участвующих в переговорах в Афинах, заявил, что Греция может заключить своп-соглашение с кредиторами в конце текущей недели. Участники рынка проявляют осторожную склонность к оптимизму и ждут пятницы. В результате, европейская валюта торгуется на отметке 1,288, мы ожидаем боковика на валютном рынке в течение дня.

Рубль остается стабильным, корзина торгуется на уровне 35,56 рублей при незначительно снизившейся ликвидности. До конца недели существенных движений по рублю мы не ожидаем в условиях достаточной ликвидности на рынке и стабильной нефти, замершей в ожидании решений саммита 23 января по Ирану. Следующая неделя может добавить рублю позитива, цель по корзине 35,30 рублей.



19 января 2012 г.

МИРОВЫЕ РЫНКИ

Индекс	Значение	Изм. за день, %
DJIA	12 579,0	0,78%
NASDAQ 100	2 426,0	1,37%
S&P 500 INDEX	2 426,0	-0,30%
SSE COMPOSITE	2 286,9	0,90%
BOVESPA	61 722,9	1,78%
NIKKEI 225 (10.00 MCK)	8 648,1	1,14%

Рынок акций

РОССИЙСКИЕ ИНДЕКСЫ

Индекс	Значение	Изм. за день, %
PTC	1 493,1	0,32%
MMVB	1 496,4	0,18%

Зарубежные рынки

Американским рынкам вчера все-таки удалось пройти локальные максимумы, чему способствовал ряд хороших новостей. Сперва порадовал отчетом за 4 квартал 2011 года Goldman Sachs, который хоть и показал снижение чистой прибыли, но в пересчете на одну акцию результат оказался заметно лучше прогнозов: 1.84 долларов против 1.23 долларов. Bank of New York, который также отчитался вчера, не оправдал ожидания: прибыль на 1 акцию оказалась в размере 0.42 долларов при ожидавшихся 0.54 долларов. Тем не менее, финансовый сектор вчера лидировал: бумаги Goldman Sachs росли более чем на 6%, Bank of New York, несмотря на слабый отчет, прибавляли в районе 5%.

Вчера довольно успешно прошли размещения госбондов Германии и Португалии. Португалия разместила бумаги на 2.5 млрд евро, спрос превысил предложение в 4.1 раза по 3-летним бумагам, по 6-летним – в 3 раза, по 11-летним – в 2.1 раза. Германия разместила двухлетние бумаги на 3.44 млрд евро, спрос превысил предложение в 2.2 раза.

Формированию позитивных настроений на рынках вчера также способствовала новость от МВФ, где сообщалось, что фонд планирует привлечь до 500 млрд долларов дополнительных средств. Таким образом, МВФ оценивает мировые потенциальные потребности в финансировании в 1 трлн долларов на ближайшие несколько лет. Исходя из этого, МВФ и планирует привлечь еще до 500 млрд долларов, при чем участвовать в этом должны страны БРИК. В настоящее время у МВФ есть порядка 380 долларов, которые могут использоваться для помощи проблемным странам. Несмотря на то, что это сообщение в общем не содержало в себе никакой конкретики и не являлось новым (уже неоднократно обсуждалась возможность участия БРИК в расширении возможностей МВФ), рынки восприняли информацию позитивно.

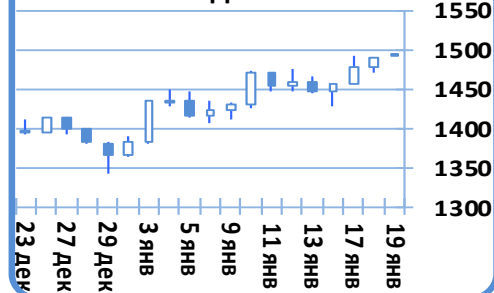
Нефть продолжает оставаться на одном месте, а спрэд между двумя эталонными марками Brent и WTI теряет возможности для сужения: стало известно, что Барак Обама запретил строительство нефтепровода Keystone XL, который должен был связать Канаду с Мексиканским заливом, обеспечивая транспортировку до 700 тыс. баррелей нефти в день, и разгружая запасы в Кашинге (Оклахома). Напомним, что США испытывают серьезные затруднения с транспортировкой нефти, в результате чего гигантские объемы нефти из среднего запада складированы в Кашинге, а не отправляются на переработку в Мексиканский залив. Соответственно, в условиях таких ограниченных транспортных мощностей и возник дисконт WTI к Brent. В связи с отменой строительства трубопровода Keystone проблемы останутся прежними, что вряд ли будет способствовать сужению спреда между марками нефти.

В условиях неясности с Ираном Саудовская Аравия увеличивает объемы добычи: так, сейчас страна добывает уже 9.8 млн баррелей в день (в 3 квартале 2011 г. добыча была 9.6 млн баррелей в день), и может нарастить добычу до 10 млн баррелей в день. ОПЕК сообщил, что уже в декабре совокупная добыча стала максимальной за 3 года – 30.89 млн баррелей в день при норме в районе 30 млн баррелей. Это связано и с увеличением добычи Саудовской Аравией и восстановлением добычи в Ливии: так, в ноябре стран добывала 550 тыс. баррелей, в декабре – уже 8000 тыс. баррелей в день, то есть, восстановлена уже половина от ее нормальной добычи. По нашим прогнозам, нефть останется стабильной на текущих уровнях, пока не появится ясность в отношении Ирана.

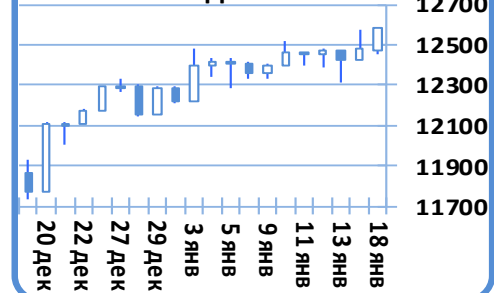
Российский рынок

Российский рынок завершил среду умеренным ростом на позитивных новостях из Европы и США. Сегодня будет попытка закрепиться выше 1500 пунктов по ММВБ. Внимание инвесторов будет приковано к статданным из Америки и к размещениям госбумаг Франции и Испании. Также отчеты представят Bank of America, Morgan Stanley, Intel, Microsoft.

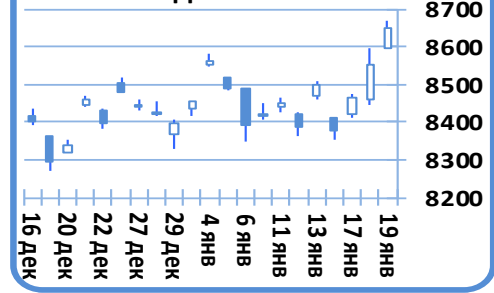
Индекс RTS



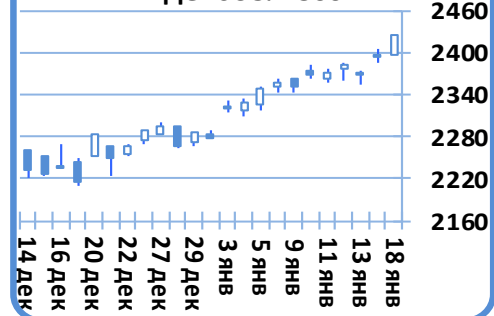
Индекс DJI



Индекс Nikkei



Индекс S&P 500



19 января 2012 г.

ДОЛГОВОЙ РЫНОК

Наименование	Значение	Изм. за день, %
Доходность Russia 30 (% год.)	4,42	0,50%
Доходность UST-10 (% год.)	1,90	2,15%
Спрэд Russia 30 и UST-10 (б.п.)	252	-0,01
Индекс корп. облигаций ММВБ	92,33	-0,04%
Индекс гос. облигаций ММВБ	129,80	0,02%

Рынок облигаций

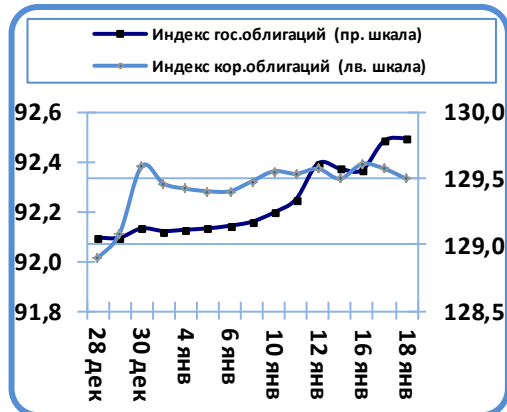
Государственные облигации

В секторе федеральных займов вчерашний торговый день протекал в консолидационном русле, доходности наиболее торгуемых выпусков колебались в пределах пяти пунктов. Наибольший торговый оборот прошел в трехлетних бумагах ОФЗ 25079, доходность которых подросла на три пункта до отметки 7,66% годовых. Незначительным снижением доходности отличились облигации длинного 204-го и 206-го выпусков. Без изменения доходностей торговались короткие ОФЗ 25073, ОФЗ 25065. Семь сделок прошло с ОФЗ 25077, снизив доходность выпуска до уровня 7,73% годовых.

На внешних рынках в секции американского государственного долга продажи в ходе вчерашней торговой сессии сохранились, незначительный рост доходности показали облигации US Treasuries 10 и US Treasuries 30, доходности которых подросли в пределах четырех пунктов, закрепившись на отметках 1,898% и 2,957% годовых соответственно. На рынках emerging markets доходность тридцатилетнего российского евродолга RUS 30 снизилась на три пункта, закрепившись на отметке 4,427% годовых. Спрэд суверенного российского евродолга Russia 30 к казначейским билетам США US Treasuries 10 сузился на семь пунктов до отметки 253 пунктов.

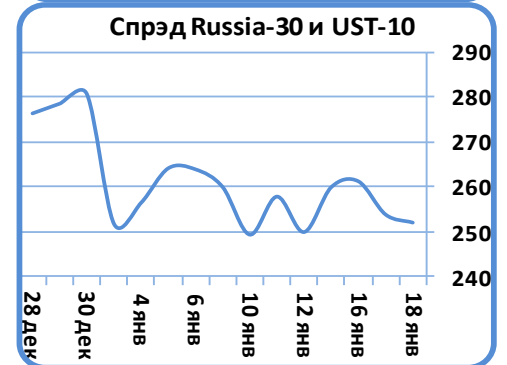
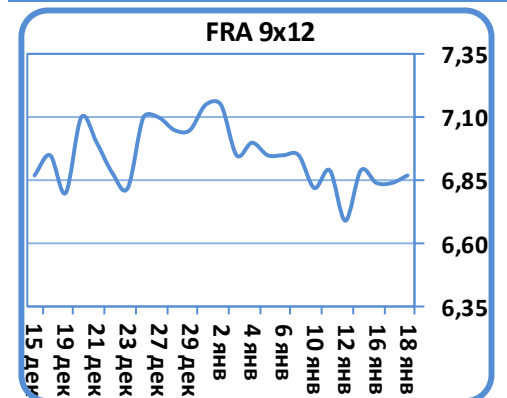
Корпоративные облигации

В сегменте облигаций корпоративного долга в ходе вчерашнего торгового дня преобладала консолидационная динамика, наибольшая торговая активность пришлась на бумаги с дюрацией меньше года. В секторе облигационных займов Москвы продавались бумаги двухлетнего 62-го выпуска, доходность которого подросла на 45 пунктов до отметки 7,78% годовых. В секторе субфедеральных и муниципальных облигаций на 0,2% снизились котировки восьмого выпуска московской области, доходность седьмого займа самарской области подросла на пять пунктов до уровня 9,11% годовых; незначительное снижение доходности замечалось в бумагах пятого выпуска самарской области и пятом выпуске красноярского края. Среди облигаций металлургического сектора немного подрастали биды по биржевым бумагам пятого и седьмого выпусков НЛМК; первый биржевой займ Мечела снизился на 0,27%; второй выпуск ЕвразХолдинга подрос на 0,13%; не изменилась доходность первого биржевого выпуска Северстали. В секции бумаг нефти, газа и энергетики наибольший торговый интерес сосредоточился снова в бумагах ФСК ЕЭС, среди которых снижение доходности было замечено в 15-м, 18-м, 6-м и 8-м выпусках, подросла доходность в десятом выпуске, закрепившись на уровне 8,97% годовых; четвертый биржевой долг Лукойла закрылся по цене 103,35% от номинала, соответствуя доходности 7,3% годовых; на меньшем объеме одиннадцатый займ Газпрома вырос на 0,75%. В сегменте облигаций связи и транспорта первый выпуск Почты России снизился на 0,20%; 15-й займ РЖД изменения доходности не показал; проявление спроса замечалось на бумаги второго долга МТС, седьмого выпуска ВымпелКома, третьего выпуска Теле2. В финансовом секторе шестой биржевой выпуск ВТБ закрылся не изменившись; в пределах 0,10% снизились котировки второго биржевого займа Газпромбанка, четвертого долга АК Барса; третий биржевой выпуск ОТП Банка прибавил 0,15%; 1,59% подросли котировки 17-го долга АИЖК. В секции пищевой и легкой промышленности на 20 пунктов на малом объеме подросла доходность третьего биржевого выпуска Черкизово. В секторе розничной торговли фиксация прибыли была заметна в бумагах Магнита



17 января 2012 г.

U.S. Treasury	Δ-е б.п.	Дох-ть	Операция
US 10YT	4,00	1,898%	продавались
US 30YT	5,54	2,957%	продавались
Russia 30	-3,30	4,427%	покупались
Brazil 10	-0,10	3,405%	покупались



19 января 2012 г.

Статистика

Динамика акций на ММВБ

Телекомы	% изменение цены				
	с начала 2011 года	за 3 мес.	за 1 мес.	за 1 нед.	за 1 д.
Ростел -ао	-6,1%	-25,0%	1,5%	-0,4%	-0,1%
Ростел -ап	16,5%	-2,7%	-5,9%	-3,5%	-0,4%
МТС-ао	-26,7%	-21,0%	8,9%	-2,1%	-1,4%
Энергетика					
ОГК-2 ао	-48,2%	-33,0%	3,2%	-3,4%	-3,6%
ФСК ЕЭС ао	-12,5%	-14,5%	3,9%	2,3%	-1,3%
ХолМРСК ао	-54,6%	-28,9%	1,4%	2,2%	-1,3%
ИнтерРАОао	-90,2%	-88,6%	4,7%	-3,2%	-1,2%
РусГидро	-36,9%	-23,6%	-2,4%	0,2%	-0,5%
Металлургия/Удобрения					
ММК	-62,8%	-43,1%	4,5%	-0,2%	0,2%
СевСт-ао	-22,0%	-18,3%	16,5%	3,9%	-0,3%
Мечел ао	-66,6%	-54,2%	12,1%	2,8%	0,9%
Мечел ап	-53,1%	-49,7%	7,7%	5,5%	0,2%
ГМКНорНик	-24,8%	-26,2%	10,3%	2,4%	0,0%
ПолюсЗолот	-45,1%	-35,6%	-6,5%	-1,2%	0,2%
Уркалий-ао	-13,0%	-17,4%	1,4%	0,5%	-0,1%
Акрон	13,4%	-7,7%	7,2%	0,6%	1,6%
Нефть и газ					
Транснф ап	44,8%	30,1%	19,7%	1,5%	0,6%
Роснефть	2,0%	-2,9%	12,0%	1,5%	-0,2%
ГАЗПРОМ ао	-5,8%	-8,8%	8,0%	2,9%	0,0%
Сургнфгз-п	5,5%	23,5%	8,7%	4,6%	-1,0%
Сургнфгз -ао	-23,4%	-4,4%	7,4%	1,8%	0,0%
Татнфт Зао	-1,9%	-15,3%	15,4%	0,6%	-0,7%
Газпрнефть	13,9%	7,8%	7,4%	-0,3%	0,4%
Новатэк ао	23,1%	-3,8%	11,5%	-1,0%	0,9%
ЛУКОЙЛ	0,3%	-1,7%	12,1%	2,4%	-0,2%
Банки					
Сбербанк	-23,4%	-22,4%	16,6%	-6,9%	0,8%
Сбербанк-п	-18,6%	-24,5%	15,8%	-3,4%	0,5%
ВТБ ао	-36,3%	-20,9%	5,2%	5,1%	-0,1%

19 января 2012 г.

Итоги первичных размещений

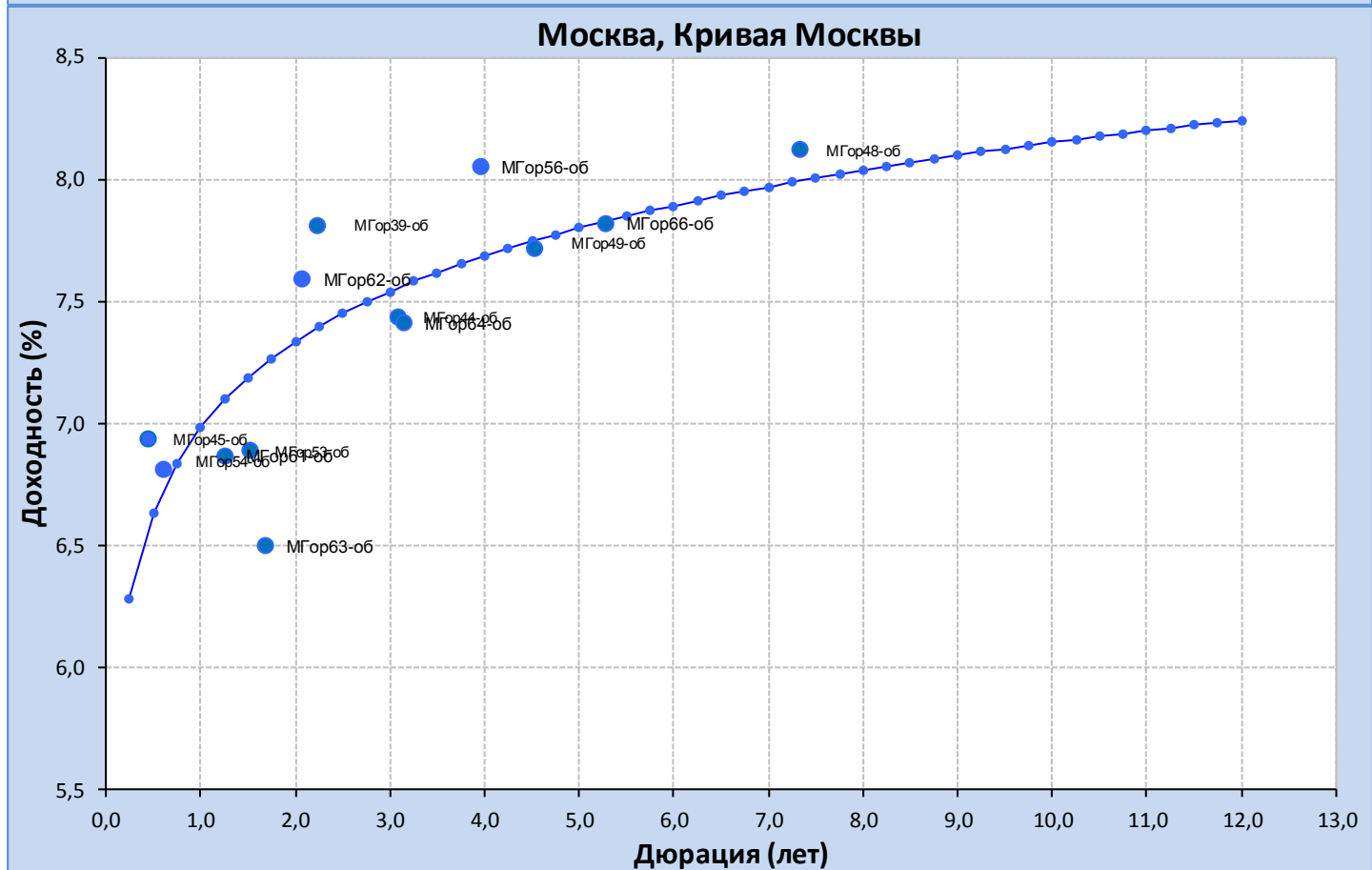
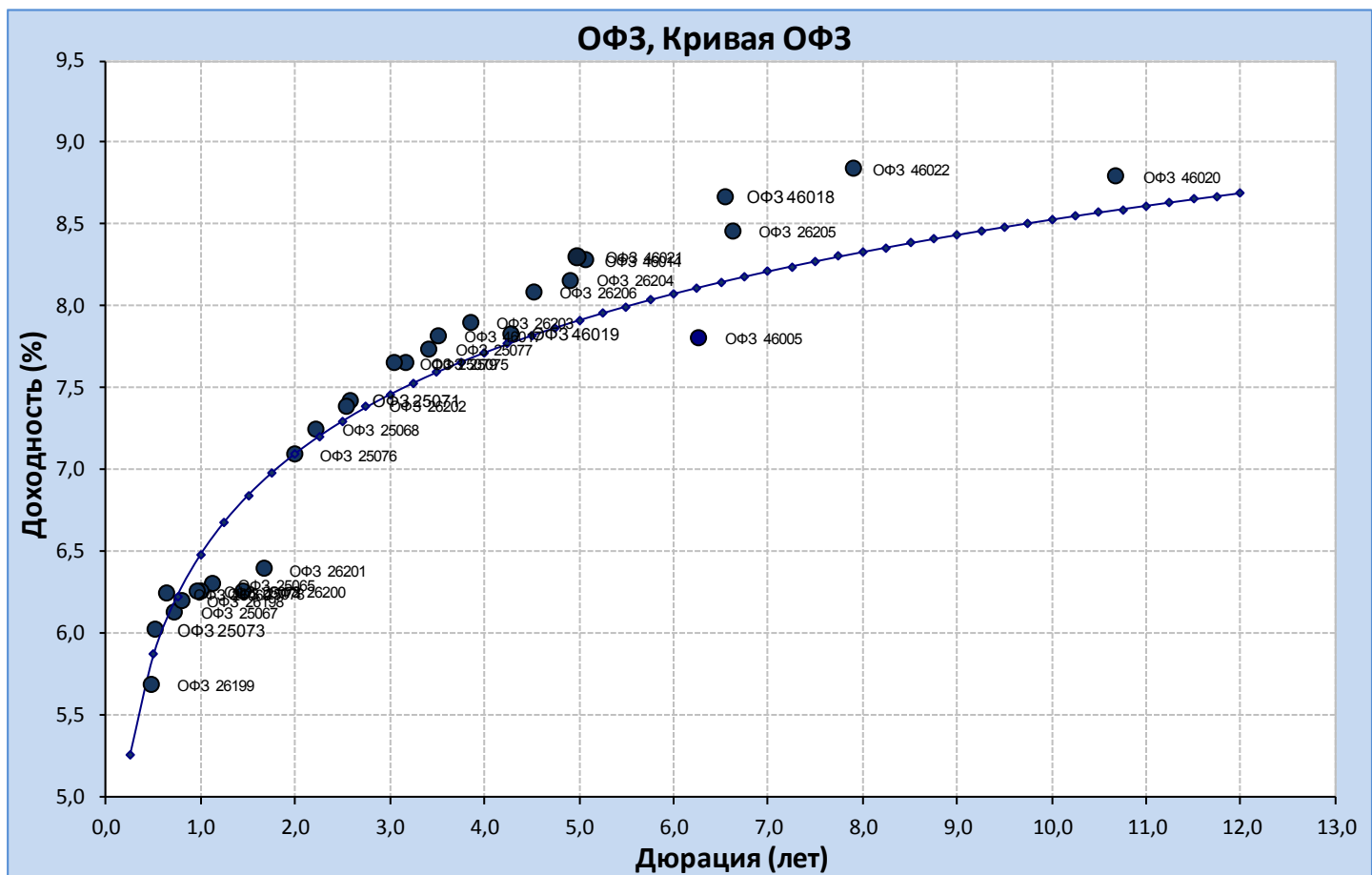
Дата	Эмитент	Объем эмиссии / размещено по итогам аукциона, млн. руб.	Дата оферты /погашения	Ставка купона
01.11.2012	ЛК УРАЛСИБ, БО-02	2 000 / 2 000	/ 01.2015	11.5%
18.01.12	ОФЗ 25079	20 000 / 18 566	/ 06.2015	7.67%

Календарь ближайших первичных размещений

Дата	Бумага	Доп. информация
20.01.12	ООО "Аэроэкспресс", 01	Объем – 3 500 000 000 / RUR
23.01.12	Резервная трастовая компания, 03	Объем – 5 000 000 000 / RUR
24.01.12	ИКС 5 Финанс 04	Объем – 3 600 000 000 / RUR
25.01.12	ОФЗ 26206	Объем – 20 000 000 000 / RUR
27.01.12	ВТБ БО-07	Объем – 10 000 000 000 / RUR
01.02.12	ОФЗ 26205	Объем – 35 000 000 000 / RUR
02.02.12	ЕАБР серии 01	Объем – 5 000 000 000 / RUR
08.02.12	ОФЗ 25079	Объем – 15 000 000 000 / RUR
08.02.12	ОФЗ 26204	Объем – 3 273 470 000 / RUR
15.02.12	ОФЗ 26206	Объем – 20 000 000 000 / RUR
22.02.12	ОФЗ 26205	Объем – 35 000 000 000 / RUR

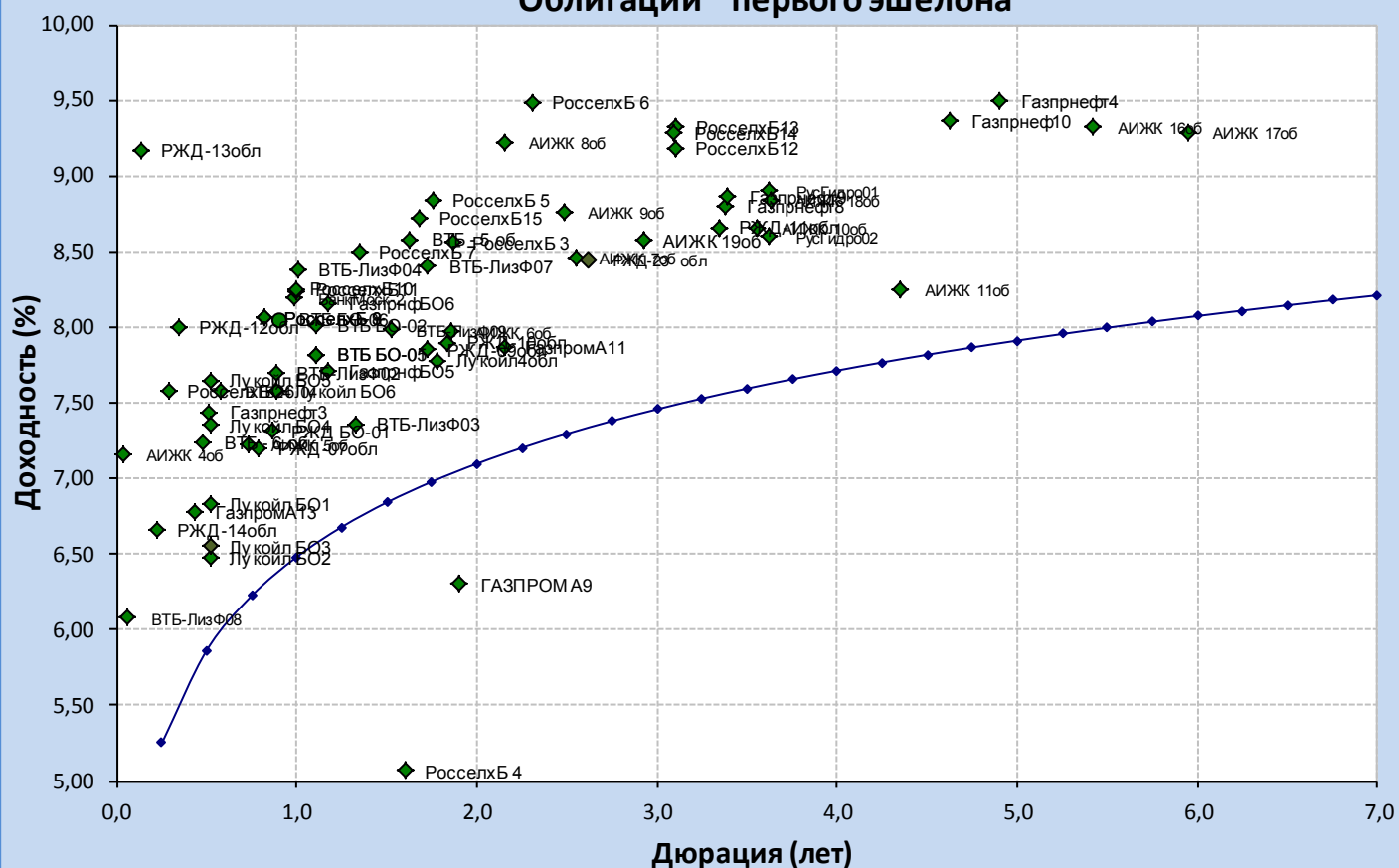
Ближайшие выплаты купонов, погашения, оферты

Дата	Тип события	Бумага	Доп. информация
19.01.2012	Выплата купона	Лизинговая компания УРАЛСИБ, 04	Ставка купона - 16.5 % Размер купона (RUR) - 82.27 Объем - 2 000 000 000 / RUR Оценочная сумма выплаты - 164 540 000
19.01.2012	Выплата купона	Лизинговая компания УРАЛСИБ, 05	Ставка купона - 8.5 % Размер купона (RUR) - 42.38 Объем - 3 000 000 000 / RUR Оценочная сумма выплаты - 127 140 000
19.01.2012	Выплата купона	Росгосстрах, 01	Ставка купона - 10 % Размер купона (RUR) - 49.86 Объем - 4 000 000 000 / RUR Оценочная сумма выплаты - 199 440 000
19.01.2012	Выплата купона	ПрофМедиа Финанс, 01	Ставка купона - 10.5 % Размер купона (RUR) - 52.36 Объем - 3 000 000 000 / RUR Оценочная сумма выплаты - 157 080 000
19.01.2012	Выплата купона	ИФК РФА-Инвест, 02	Ставка купона - 8.2 % Размер купона (RUR) - 20.44 Объем - 1 000 000 000 / RUR Оценочная сумма выплаты - 20 440 000
19.01.2012	Выплата купона	КОМОС ГРУПП, БО-01	Ставка купона - 11 % Размер купона (RUR) - 54.85 Объем - 1 500 000 000 / RUR Оценочная сумма выплаты - 82 275 000
19.01.2012	Выплата купона	Ростелеком, 14	Ставка купона - 11.4 % Размер купона (RUR) - 28.42 Объем - 1 000 000 000 / RUR Оценочная сумма выплаты - 28 420 000
19.01.2012	Выплата купона	ФСК ЕЭС, 19	Ставка купона - 7.95 % Размер купона (RUR) - 39.64 Объем - 20 000 000 000 / RUR Оценочная сумма выплаты - 792 800 000
19.01.2012	Выплата купона	ВТБ, 05	Ставка купона - 7.4 % Размер купона (RUR) - 18.45 Объем - 15 000 000 000 / RUR Оценочная сумма выплаты - 276 750 000
19.01.2012	Выплата купона	ДельтаКредит, 2035-A (RMBS, FRN)	Ставка купона - 1.3346 % Размер купона (USD) - 30.28 Объем - 173 200 000 / USD Номинал - 100000 Оценочная сумма выплаты - 52 445
19.01.2012	Выплата купона	МДМ Банк, 07	Ставка купона - 11.75 % Размер купона (RUR) - 58.59 Объем - 5 000 000 000 / RUR Оценочная сумма выплаты - 292 950 000
19.01.2012	Выплата купона	ДВТГ-Финанс, 02	Ставка купона - 7.75 % Размер купона (RUR) - 38.64 Объем - 5 000 000 000 / RUR Оценочная сумма выплаты - 193 200 000
19.01.2012	Выплата купона	КБ МИА (ОАО), 05	Ставка купона - 7.9 % Размер купона (RUR) - 19.7 Объем - 2 000 000 000 / RUR Оценочная сумма выплаты - 39 400 000
19.01.2012	Погашение	ЛК УРАЛСИБ, 04	Объем - 2 000 000 000 / RUR
19.01.2012	Погашение	ЛК УРАЛСИБ, 05	Объем - 3 000 000 000 / RUR

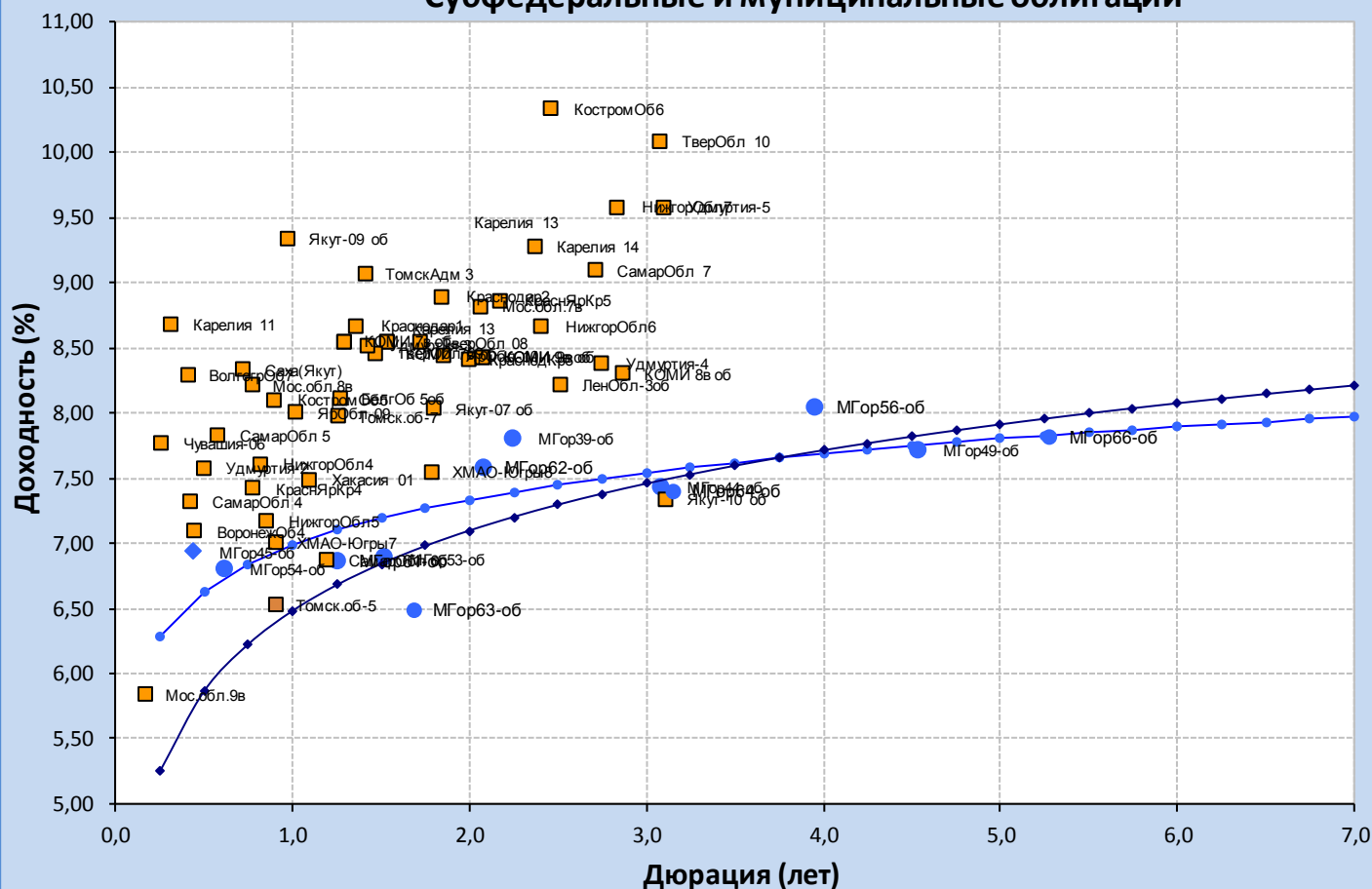


19 января 2012 г.

Облигации "первого эшелона"

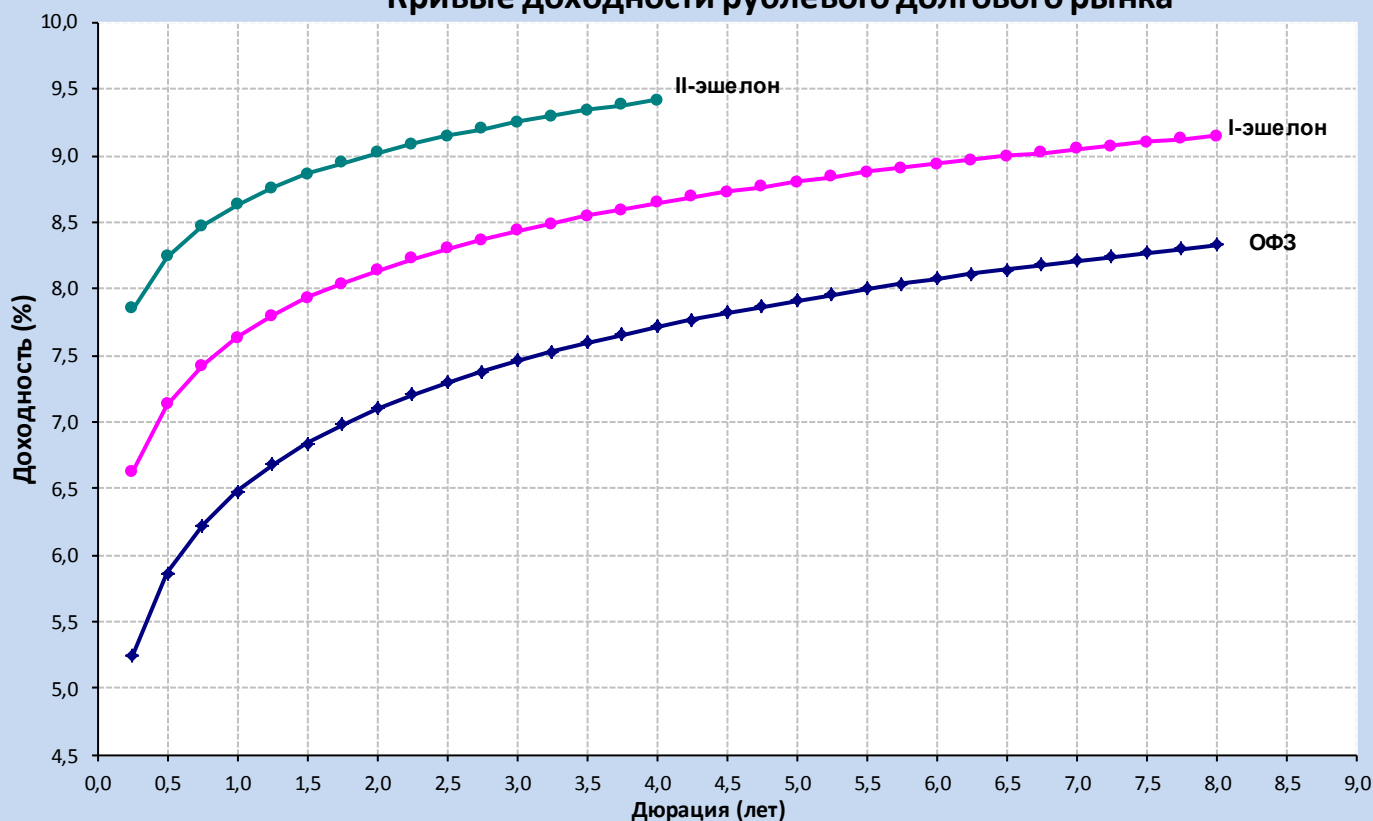


Субфедеральные и муниципальные облигации

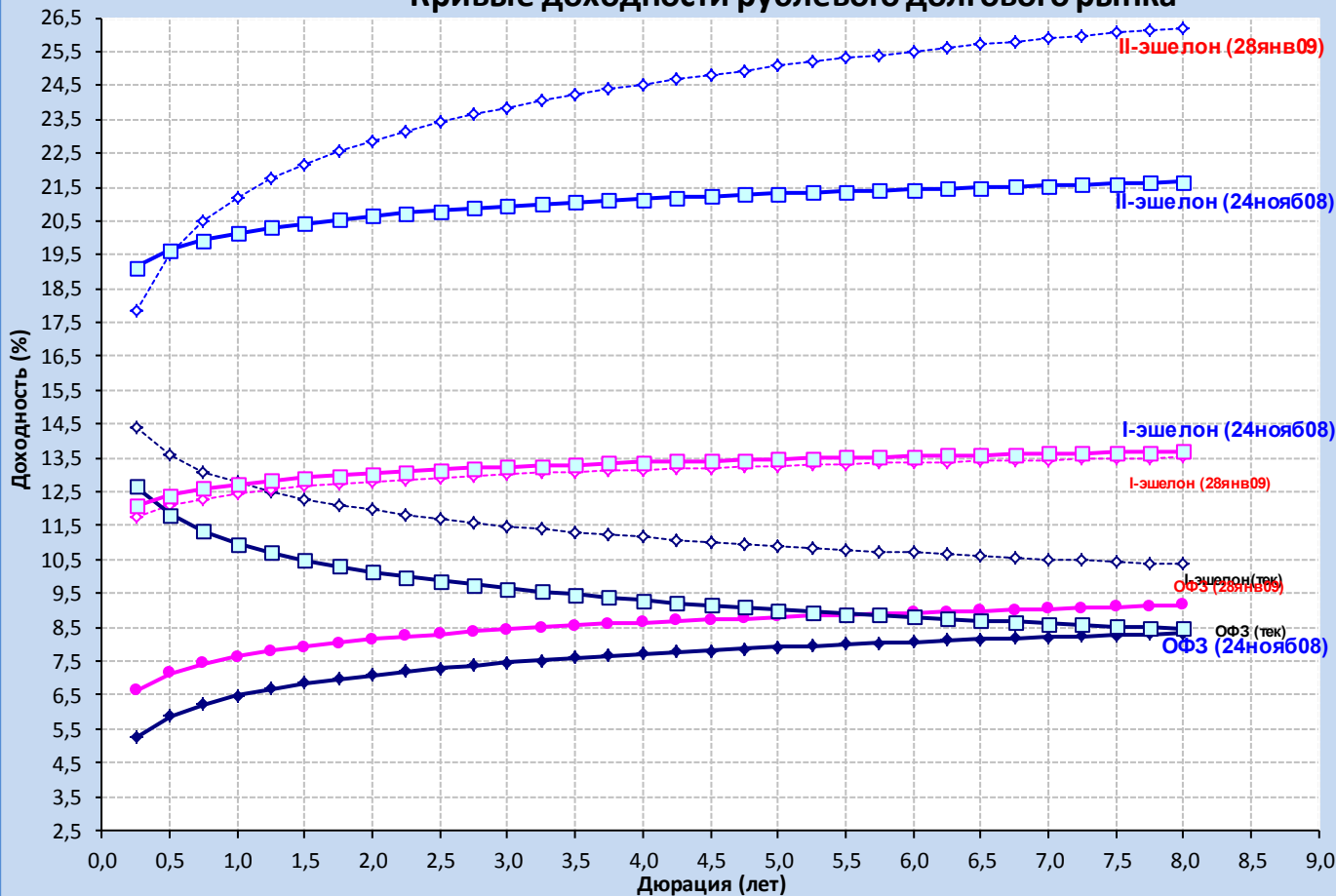


19 января 2012 г.

Кривые доходности рублевого долгового рынка

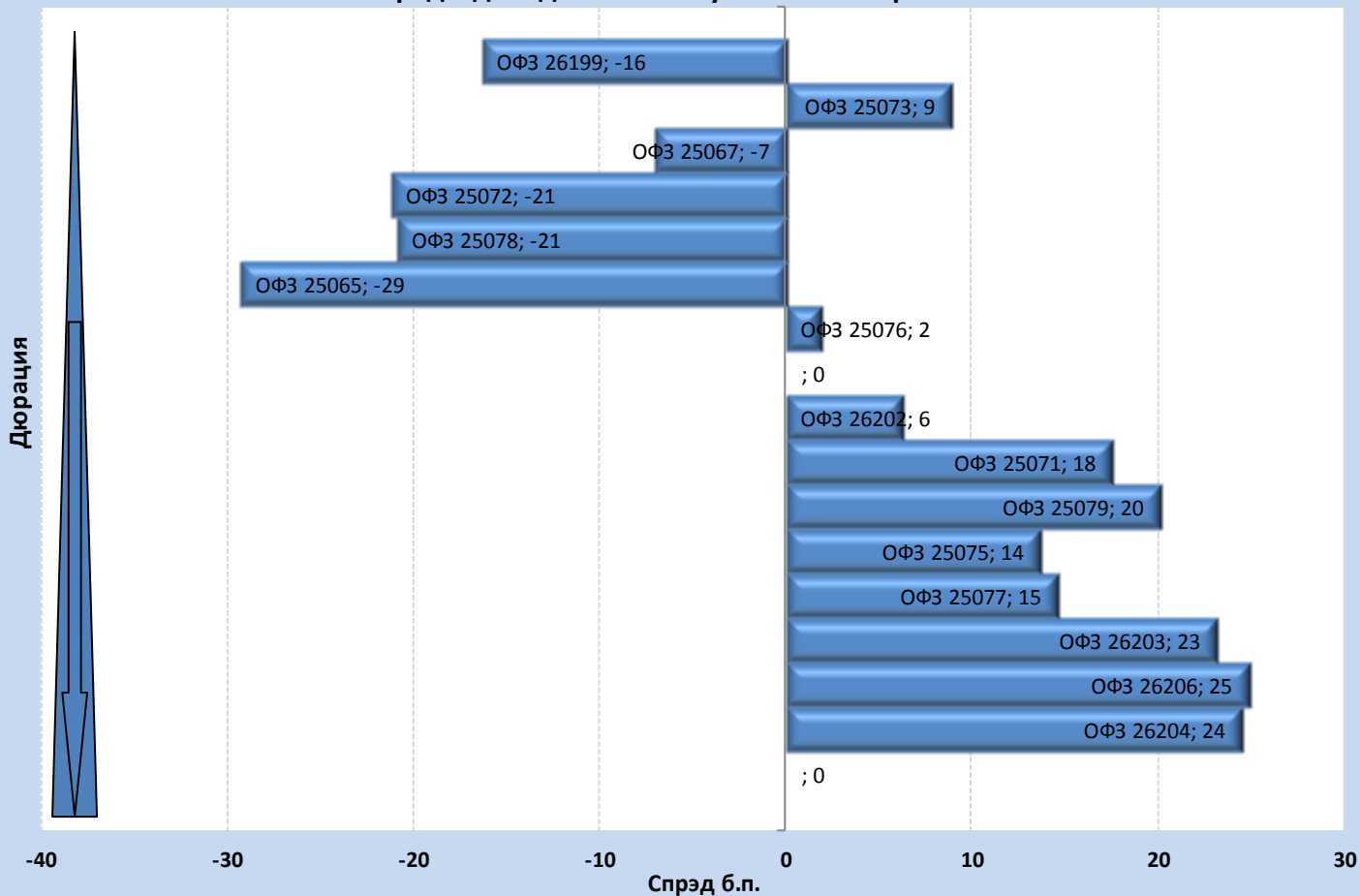


Кривые доходности рублевого долгового рынка

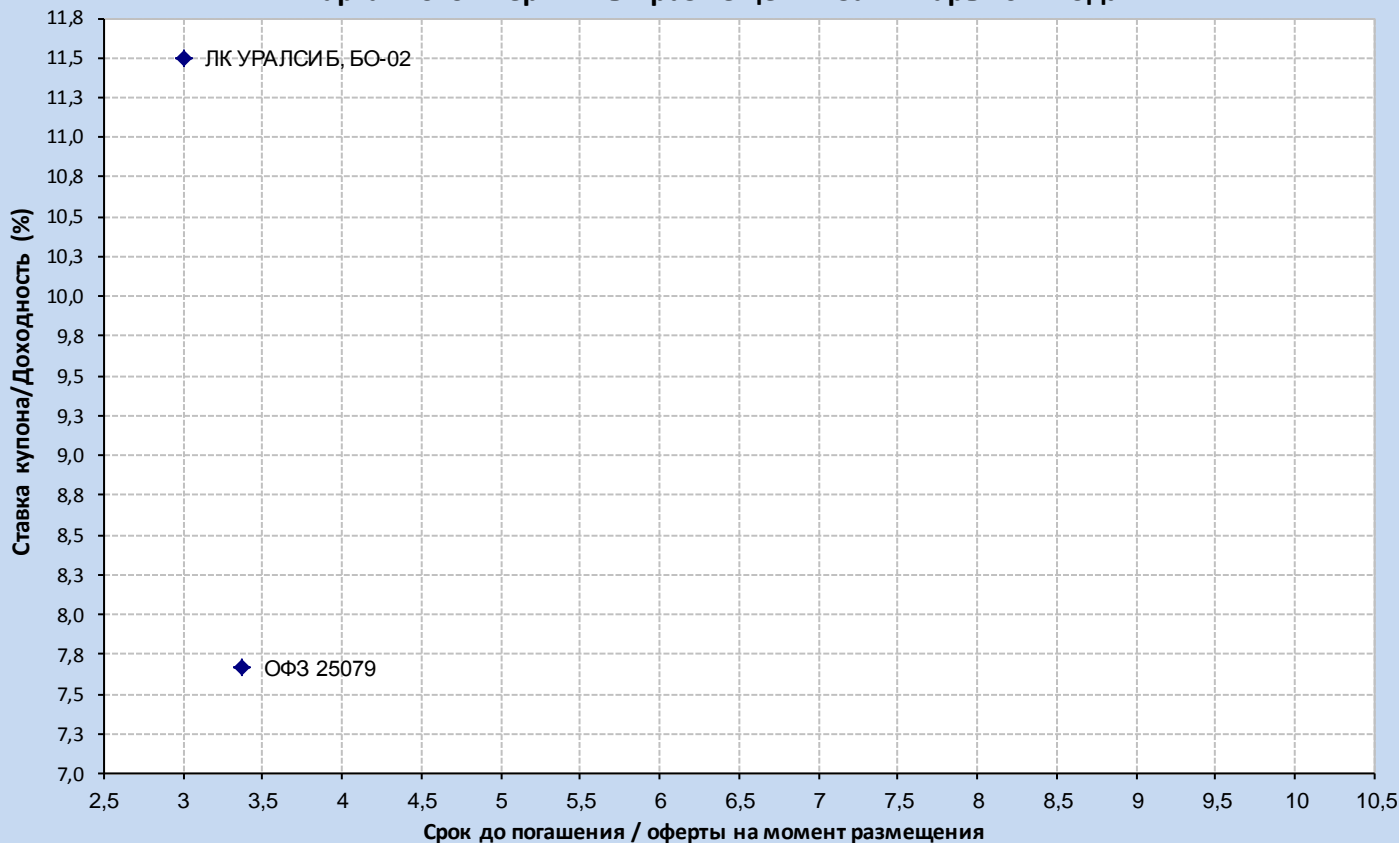


19 января 2012 г.

Спрэды доходностей выпусков ОФЗ к кривой ОФЗ



Карта итогов первичных размещений за январь 2012 года



19 января 2012 г.

Лидеры оборотов по облигациям на ММВБ

ГКО/ОФЗ

Бумага сокр.	Оборот	Доходность	Макс. цена	Мин. цена	Цена закр.	% измен.
ОФЗ 25079	19410993344	7,66%	98,54	98,37	98,47	-0,03%
ОФЗ 26204	1913305017	8,13%	97,77	97,47	97,75	0,05%
ОФЗ 25078	1266649979	6,29%	100,7	100,45	100,5	-0,05%
ОФЗ 26206	548348975	8,06%	97,8	97,7	97,8	0,10%
ОФЗ 25075	397050093	7,64%	98,4	98,13	98,13	0,03%
ОФЗ 25073	387792667	6,02%	100,49	100,477	100,48	0,00%
ОФЗ 25072	357274956	6,25%	101,1	100,964	100,96	-0,04%
ОФЗ 25065	307646558	6,30%	106,72	106,649	106,65	-0,01%
ОФЗ 25067	285762472	6,19%	103,88	103,81	103,81	-0,06%
ОФЗ 25077	271565578	7,73%	99,23	98,95	99,2	0,13%

Субфедеральные и муниципальные

Бумага сокр.	Оборот	Доходность	Макс. цена	Мин. цена	Цена закр.	% измен.
Мос. обл. 8в	171555422	8,33%	100,84	100,6	100,6	-0,20%
СамарОбл 7	154507900	9,11%	96,5	96,5	96,5	-0,05%
КраснЯрКр5	82275124	8,83%	101,29	101	101,25	0,05%
Мос. обл. 7в	75660021	8,80%	99,2	97,76	98,75	-0,05%
СамарОбл 5	47745000	7,64%	101,05	101	101,05	0,10%
НижгорОбл7	37974500	9,61%	101,3	101,25	101,25	-0,10%
Саха(Якут)	34088038	7,96%	100,4	100,15	100,15	0,25%
КостромОб5	13217384	8,28%	101,05	100,85	100,85	-0,15%
Краснодар2	11047000	8,96%	100,4	100,4	100,4	-0,10%
КраснодКр2	4933850	0,00%	97,7	97,7	97,7	-1,86%

Нефть и газ, энергетика

Бумага сокр.	Оборот	Доходность	Макс. цена	Мин. цена	Цена закр.	% измен.
ФСК ЕЭС-18	378560934	8,48%	100,4	100,31	100,4	0,09%
ФСК ЕЭС-15	313085702	8,56%	100,88	100,66	100,87	0,08%
ФСК ЕЭС-10	145300968	8,97%	96,8	96,8	96,8	-0,40%
ФСК ЕЭС-08	116079500	7,83%	99,3	99,1	99,15	0,20%
Лукойл БО4	103350000	7,30%	103,35	103,35	103,35	-0,58%
БашнефтьБ1	80443059	9,17%	100,63	100,45	100,63	0,09%
ГазпромА11	76876598	7,49%	114	113,25	114	0,75%
ФСК ЕЭС-06	61048688	7,73%	99,3	99,24	99,3	0,32%
Мосэнерго2	51056100	6,52%	100,11	100,11	100,11	-0,04%
Лукойл4обл	49891939	7,71%	99,99	99,7	99,7	0,25%

Банки и финансовые компании

Бумага сокр.	Оборот	Доходность	Макс. цена	Мин. цена	Цена закр.	% измен.
КБРенКап-3	720583419	9,22%	100,07	99,89	100,07	0,17%
ВТБ БО-06	637196700	8,01%	100,65	100,45	100,63	-0,01%
АК БАРС-04	590068013	8,08%	100,25	100	100,06	-0,14%
ГПБ БО-02	561800110	8,43%	97,9	97	97,9	-0,10%
ХКФ Банк-5	499499000	8,77%	100	100	100	0,00%
ТатфондБ 7	450000000	10,23%	100	100	100	-0,20%
ОТПБанкБО3	344987015	9,12%	101,2	100,3	101,15	0,15%
ВЭБ 09	337354000	9,29%	95,95	95,85	95,95	-0,05%
АИЖК 17об	260101020	9,00%	102	102	102	1,59%
ГПБ БО-04	234759095	8,00%	100,65	100,57	100,57	-0,03%

Москва

Бумага сокр.	Оборот	Доходность	Макс. цена	Мин. цена	Цена закр.	% измен.
МГор62-об	455855915	7,78%	111,7	111,3	111,3	-0,45%
МГор45-об	24262155	6,69%	100,6	99,9	100,6	0,09%
МГор66-об	515550	8,02%	103,11	103,11	103,11	-1,08%
МГор54-об	190494	6,87%	100,26	100,26	100,26	-0,05%
МГор63-об	116000	6,14%	116	116	116	0,43%
МГор49-об	97290	7,86%	97,29	97,29	97,29	-0,88%
МГор44-об	0	7,44%	0	0	0	0,00%
МГор48-об	0	8,20%	0	0	0	0,00%
МГор56-об	0	8,05%	0	0	0	0,00%
МГор53-об	0	6,88%	0	0	0	0,00%

Металлургия и уголь

Бумага сокр.	Оборот	Доходность	Макс. цена	Мин. цена	Цена закр.	% измен.
НЛМК БО-1	813820000	7,83%	101,85	101,71	101,71	-0,04%
Мечел БО-1	602208726	9,33%	99,93	99,2	99,2	-0,27%
НЛМК БО-7	454285968	8,76%	100,9	100,75	100,9	0,15%
НЛМК БО-5	279052554	7,62%	102,42	102,3	102,42	0,07%
ЕврХолдФ 2	139030990	10,53%	99,5	99	99	0,13%
СевСт-БО1	126196690	7,81%	100	99,82	99,88	0,00%
ЕврХолдФ 1	105967310	8,92%	100,55	100,55	100,55	0,05%
АЛРОСА 23	100451007	9,00%	100,7	100,7	100,7	0,20%
Мечел 15об	89317946	10,70%	96	94,5	96	0,47%
Сибметин01	65861075	9,95%	108,95	108,75	108,9	-0,09%

Связь и транспорт

Бумага сокр.	Оборот	Доходность	Макс. цена	Мин. цена	Цена закр.	% измен.
РЖД-15 обл	560448391	5,56%	102,17	102,05	102,07	0,00%
ПочтаРос01	321415347	9,05%	99	98,72	98,8	-0,20%
МТС 05	162088665	7,58%	103,38	103,08	103,16	-0,04%
СПбТел 03	117500000	10,35%	94,1	93,9	94,05	0,59%
МТС 07	100353979	9,55%	97,45	97	97,2	0,03%
Ростел 06	88809776	7,18%	100,25	100,2	100,25	-0,28%
МТС 02	72184355	8,73%	97,5	97,37	97,47	0,31%
ВК-Инвест7	67900000	9,48%	97	97	97	0,67%
ВК-Инвест3	35795397	9,24%	96,45	96,06	96,45	0,05%
Трансаэро1	30343116	10,42%	100,4	100,2	100,4	0,11%

Пищевая и легкая промышленность

Бумага сокр.	Оборот	Доходность	Макс. цена	Мин. цена	Цена закр.	% измен.
ЧеркизБО3	2713697	10,15%	97,3	97,3	97,3	-0,21%
ВБД ПП Зоб	1722765	9,08%	98,5	98,5	98,5	0,00%
ХортексФ-1	445886	1405,17%	84,79	81	81	-1,22%
МиратФБО-1	3793	11,66%	95,95	94,44	94,44	-5,53%
МираторгФ1	2942	10,13%	98,08	98	98	-0,59%
ЮгФинСер01	0	0,00%	0	0	0	0,00%
СинергБО-1	0	10,10%	0	0	0	0,00%
РусМоре-01	0	11,14%	0	0	0	0,00%
КомосГрБО1	0	12,75%	0	0	0	0,00%

19 января 2012 г.

Торговля

Бумага сокр.	Оборот	Доходность	Макс. цена	Мин. цена	Цена закр.	% измен.
МагнитБО-4	99409345	8,93%	100,19	99,25	99,25	0,00%
МагнитБО-3	74435074	8,92%	99,26	99,26	99,26	-0,61%
МагнитБО-1	49639926	8,92%	99,26	99,26	99,26	-0,76%
МагнитБО-2	49630000	8,92%	99,26	99,26	99,26	-0,64%
КОПЕЙКА 03	7835550	7,28%	100,23	100,15	100,2	0,03%
КОПЕЙКА 02	4804655	7,09%	100,72	100,67	100,72	-0,02%
ИКС5Фин 04	4742500	8,88%	94,85	94,85	94,85	-5,13%
МагнитФ 02	1912689	7,67%	100,15	100,01	100,1	-0,05%
ИКС5Фин 01	951500	8,11%	95,15	95,15	95,15	-3,89%
МагнитБО-6	0	9,51%	0	0	0	0,00%

Строительство

Бумага сокр.	Оборот	Доходность	Макс. цена	Мин. цена	Цена закр.	% измен.
СтрТрГаз02	34405016	13,28%	98,3	97,82	98	-0,31%
ЛСР 02 обл	1432704	11,80%	98,4	98,4	98,4	0,41%
ЛСР БО-3	1267178	13,14%	94,21	94	94	-0,22%
ЛенССМУ 01	0	10,48%	0	0	0	0,00%
ТехНикольФ	0	12,81%	0	0	0	0,00%
ТехНикФБО3	0	13,34%	0	0	0	0,00%
ТехНикФБО2	0	13,34%	0	0	0	0,00%
ТехНикФБО1	0	0,00%	0	0	0	0,00%
ГалсДев 2	0	14,30%	0	0	0	0,00%
ГалсДев 1	0	14,34%	0	0	0	0,00%

Аналитическое управление
Гонопольский Михаил – Начальник управления, к.э.н.
Тел.: +7 (495) 755 50 60 (доб. 2963)
e-mail: MGonopolskiy@msk.binbank.ru

Рынок акций, нефть

Стручкова Екатерина
Тел.: +7 (495) 755 50 60 (доб. 2188)
e-mail: EAKrylova@msk.binbank.ru

Долговой рынок

Рябушев Сергей
Тел.: +7 (495) 755 50 60 (доб. 2772)
e-mail: SRyabushev@msk.binbank.ru

Макроэкономика, денежный и валютный рынки

Шилова Наталия
Тел.: +7 (495) 755 50 60 (доб. 2939)
e-mail: NShilova@msk.binbank.ru

Управление по работе на финансовых и фондовых рынках

Ольшанский Борис - Начальник управления
Тел.: +7 (495) 755 50 60 (2127, 2141)
e-mail: BOIshanskiy@msk.binbank.ru

Долговой рынок

Николаев Дмитрий
Тел.: +7 (495) 755 50 60 (2663)
e-mail: DNikolaev@msk.binbank.ru

Операции РЕПО (акции, облигации)

Якунина Татьяна
Тел.: +7 (495) 755 50 60 (2784)
e-mail: TYakunina@msk.binbank.ru

Денежный рынок

Карпунин Максим
Тел.: +7 (495) 755 50 60 (2135)
e-mail: MKarpunin@msk.binbank.ru

Брокерское обслуживание

Громов Александр
Тел.: +7 (495) 755 50 60 (2446)
e-mail: AGromov@msk.binbank.ru
Брокерское обслуживание

Данный обзор имеет только информационное значение и не может рассматриваться как предложение о совершении сделок на фондовом рынке. Все положения настоящего обзора отражают собственное мнение аналитиков в отношении финансовых инструментов или эмитентов. БИНБАНК не несёт ответственности за операции третьих лиц, совершенные на основе рекомендаций и точек зрения, изложенных в данном обзоре. Обзор основан на источниках информации, заслуживающих доверие, однако мы не гарантируем, что все сведения абсолютно точны. Обзор не имеет отношения к инвестиционным целям и финансовой ситуации третьих лиц.