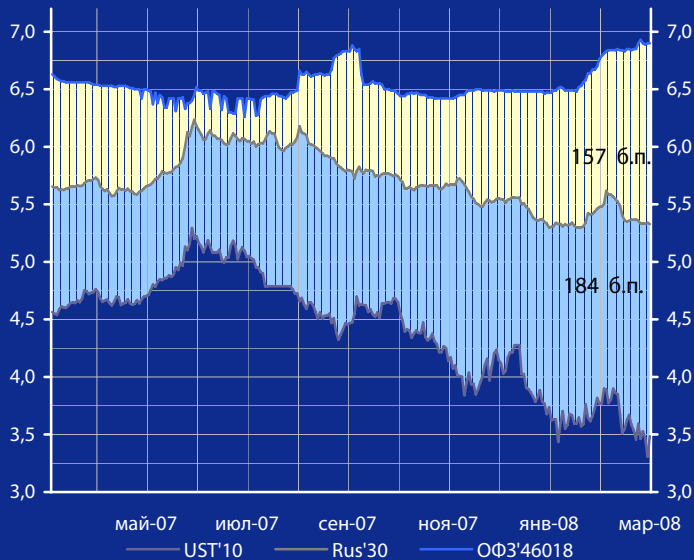


Доходность UST'10, Rus'30 и ОФЗ'46018, %



# Панорама

## Краткий обзор долговых рынков

Среда 19 марта 2008 года

### Ключевые индикаторы рынка

Тикер	18 мар	3м max	3м min	12м max	12м min
UST'10, %	3,49	4,28	3,31	5,30	3,31
Rus'30, %	5,33	5,62	5,30	6,24	5,30
ОФЗ'46018, %	6,90	6,93	6,46	6,93	6,26
Libor \$ 3М, %	2,54	4,91	2,54	5,73	2,54
Euribor 3М, %	4,65	4,81	4,29	4,95	3,89
Mibor 3М, %	7,38	7,44	5,72	7,68	4,76
EUR/USD	1,580	1,580	1,435	1,580	1,329
USD/RUR	23,48	24,79	23,48	26,06	23,48

### Мировые рынки облигаций

Доходность 10-летних гособлигаций США (UST'10) во вторник выросла на 17 б.п. до уровня в 3,49% годовых на фоне оглашения вердикта ФРС США по процентным ставкам.

[См. Стр 3](#)

### Суверенные облигации РФ

Спрэд доходности индикативного выпуска Россия-30 (Rus'30) к UST'10 сузился на 19 б.п. до величины в 184 б.п. в условиях роста доходности облигаций UST'10.

[См. Стр 3](#)

### Корпоративные рублевые облигации

На рынке рублевых корпоративных облигаций во вторник отмечалось разнонаправленное изменение доходности облигаций во всех эшелонах выпусков.

[См. Стр 4](#)

### Новости дня

МЭРТ на текущей неделе внесет на рассмотрение правительства уточненный прогноз социально-экономического развития РФ на среднесрочную перспективу, сообщил замглавы МЭРТ А.Клепач.

[См. Стр 2](#)

### Календарь событий сегодня:

Еврозона: Сальдо торгового баланса.

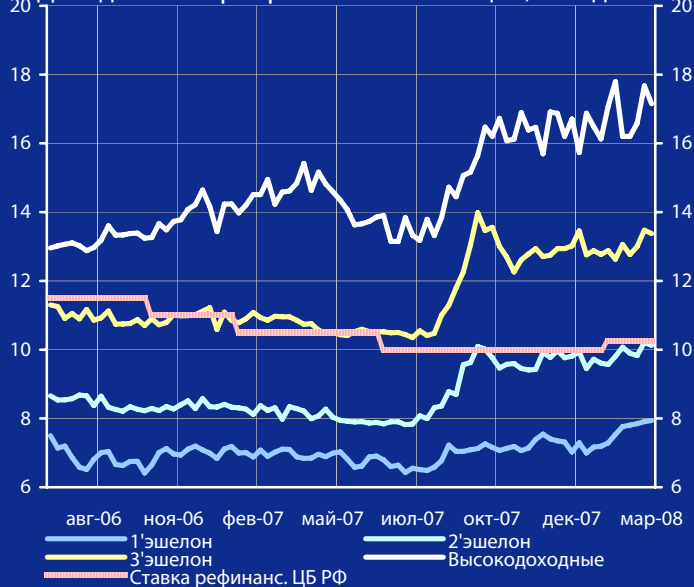
Великобритания: Публикация протоколов заседания Банка Англии.

[См. Стр 5](#)

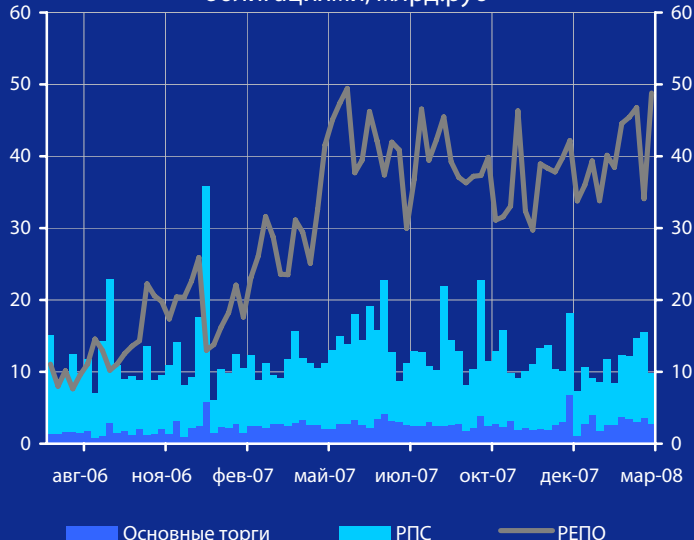
### Макроэкономические индикаторы РФ

Индикатор	18 мар	3м max	3м min	12м max	12м min	Изменение
ВВП (к тому же периоду прошлого года)	7,8%	6,7%				1,1%
Инфляция (Индекс потребительских цен)	2,3%	2,3%				
Денежная база (млрд.руб.)	4058,5	4268,2				-209,7
Золотовалютные резервы (\$, млрд)	494,5	474,0				20,5
Остатки на к/с банков *)	625,2	512,0				113,2
Депозиты банков в ЦБ *)	120,4	183,3				-62,9
Сальдо операций ЦБ РФ *)	11,2	69,4				-58,2
*) в млрд. руб. на дату						

Доходность корпоративных облигаций, % годовых



Обороты торгов корпоративными облигациями, млрд.руб



## Макроэкономика и банковская система

**МЭРТ** на текущей неделе внесет на рассмотрение правительства уточненный прогноз социально-экономического развития РФ на среднесрочную перспективу, сообщил замглавы МЭРТ А.Клепач. По словам замминистра, окончательный вариант документа должен быть готов к маю 2008 г.

**Правительство РФ** утвердило экспортные пошлины на ряд минеральных удобрений. Соответствующее постановление подписал премьер-министр РФ В.Зубков. Данное постановление вступает в силу спустя 1 месяц после его официального опубликования и будет действовать до 30 апреля 2009 г. В частности, на азотные минеральные или химические удобрения вводится ставка в размере 8,5%, на калийные минеральные удобрения - 5%.

**РТС** 17 марта 2008 г. ввела в обращение на FORTS фьючерсные контракты на среднюю ставку однодневного кредита MosPrime, говорится в сообщении биржи. Данный инструмент постепенно заменит уже обращающийся контракты на среднюю ставку MosIBOR overnight. Решение о замене базового актива принято в связи с тем, что ставка MosPrime является наиболее признаваемой в качестве справочной процентной ставки РФ в мировом финансовом сообществе.

## Новости рынка облигаций

**Банк России** 20 марта проведет аукцион по размещению ОБР выпуска 4-05-21BR0-8 объемом 10 млрд. руб.

**Московский кредитный банк** (МКБ) разместил 3-летние облигации на 2 млрд. руб. по ставке 11,5% годовых.

**"ЭйрЮнион Эр Эр Джи"** разместило облигационный выпуск серии 01 на 2 млрд. руб. в полном объеме. Сообщается, что фактически размещение было завершено 17 марта 2008 г. Ставка 1 купона по облигациям "ЭйрЮнион Эр Эр Джи" установлена в размере 14% годовых 20 декабря, когда началось размещение ценных бумаг.

**Эксперт**, сеть магазинов бытовой техники и электроники, намерена выпустить дебютный выпуск облигаций объемом 1,5 млрд руб. ООО "Эксперт-Финанс" выступит эмитентом выпуска. Срок обращения бумаг - 3 года.

## Новости эмитентов

**Газпром** подписал соглашение с боливийской YPFB (Yacimientos Petroliferos Fiscales Bolivianos) о проведении геологоразведочных работ на ряде участков в Боливии. В соответствии с соглашением "Газпром" будет проводить разведку на блоках Сунчал, Асеро и

Карауайчо. Они расположены юго-восточной части Боливии в нефтегазоносном бассейне Субандино Сур. Потенциал газоносности этих блоков может составить до 300 млрд. кубометров.

**Наблюдательный совет Сбербанка** принял решение, что на выплату дивидендов акционерам будет использовано 10% от чистой прибыли банка по итогам работы за 2007 г. "Возросший объем чистой прибыли, по предварительным данным составляющий 116,7 млрд. руб. (в 2006 г. - 87,9 млрд. руб.), при сохранении размера отчислений (в 2006 г. - 10%) позволит увеличить объем средств, направляемых на выплату дивидендов, более чем на 30%", - говорится в сообщении банка.

**АФК "Система"** может стать арендодателем для крупнейшей сети кофеен Starbucks. По неофициальным данным, "дочка" АФК "Система", компания "ТС-Ритейл", ведет переговоры с кувейтской Alshaya Group, российским франчайзи Starbucks, о совместном открытии магазинов "Точка" и кофеен. Факт переговоров стороны пока не подтвердили.

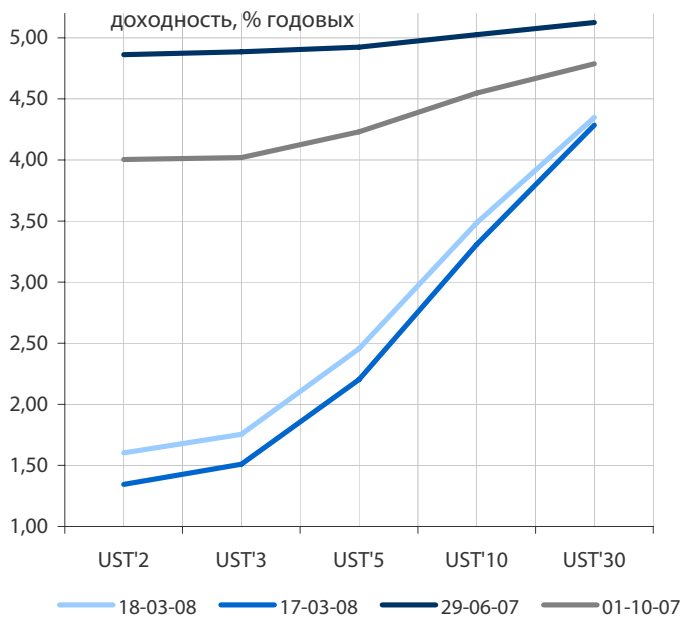
**Чистая прибыль МОЭСК** (ОАО "Московская объединенная электросетевая компания") в 1 полугодии 2007 г. по МСФО составила 1,824 млрд. руб., говорится в отчете компании. В отчетном периоде МОЭСК получила выручку в объеме 16,236 млрд. руб. Сравнительных показателей МОЭСК не приводит, ранее компания не публиковала отчетность по МСФО за полугодие.

**Северсталь:** Выручка ОАО "Северсталь-метиз" в 2007 г. увеличилась на 20% - до \$1,012 млрд., сообщила генеральный директор компании О.Наумова. При этом, как отмечает пресс-служба компании, 65% выручки приходится на страны России и Белоруссии, 10% - страны СНГ (включая Украину), 24% - Европы, 1% - прочие страны.

**Чистая прибыль ОАО "Сибирьтелеком"**, рассчитанная по РСБУ, в 2008 г., по прогнозам, превысит 3 млрд. руб., сообщил заместитель генерального директора - директор по экономике и финансам ОАО "Сибирьтелеком" Н.Рыбаков. По предварительным данным, по итогам 2007 г. чистая прибыль компании по РСБУ составила 2,793 млрд. руб., что в 2,2 раза превышает показатель 2006 г.

**ТМК:** Агентство Standard & Poor's пересмотрело прогноз изменения долгосрочного кредитного рейтинга ОАО "Трубная металлургическая компания" (ТМК) со "стабильного" на "негативный" после сообщения компании о покупке американских активов IPSCO у Евраз за \$1,2 млрд., говорится в сообщении S&P. Ранее о возможности снижения рейтингов ТМК сообщило агентство Moody's, которое поставило их в список на пересмотр. Агентство S&P, тем не менее, подтвердило текущий долгосрочный рейтинг ТМК на уровне "BB-".

**Кривые доходности UST**

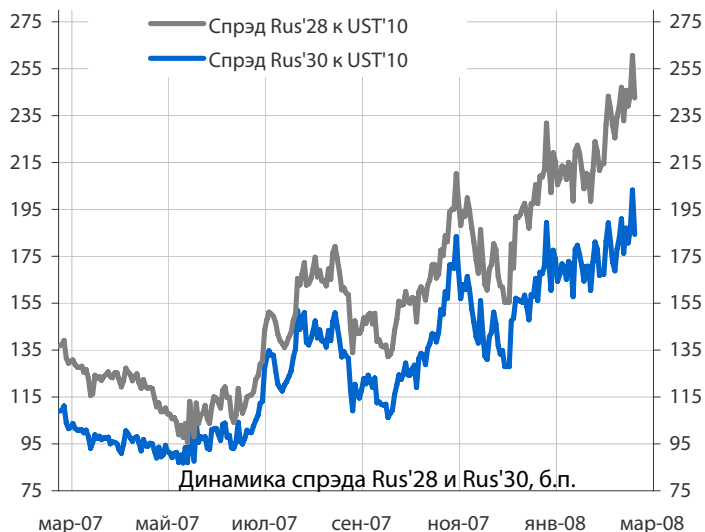


**Облигации казначейства США**

Доходность 10-летних гособлигаций США (UST'10) во вторник выросла на 17 б.п. до уровня в 3,49% годовых на фоне оглашения вердикта ФРС США по процентным ставкам. Ключевая ставка федерального финансирования ФРС вчера была снижена на 75 б.п. до 2,25% годовых с 3%, а учетная ставка - на 75 б.п. до 2,5% с 3,25% годовых. В своем комментарии ФРС отметила, что инфляция сохраняется на повышенном уровне, а прогноз экономического развития остается неблагоприятным. Мы ожидаем сегодня снижения доходности UST'10.

Индикатор	18 мар	3-мес		12-мес	
		макс.	мин.	макс.	мин.
UST'5 Ytm, %	2,46	3,64	2,20	5,21	2,20
UST'10 Ytm, %	3,49	4,28	3,31	5,30	3,31
UST'30 Ytm, %	4,35	4,67	4,20	5,40	4,20

**Динамика спреда Rus'28 и Rus'30 к UST'10**

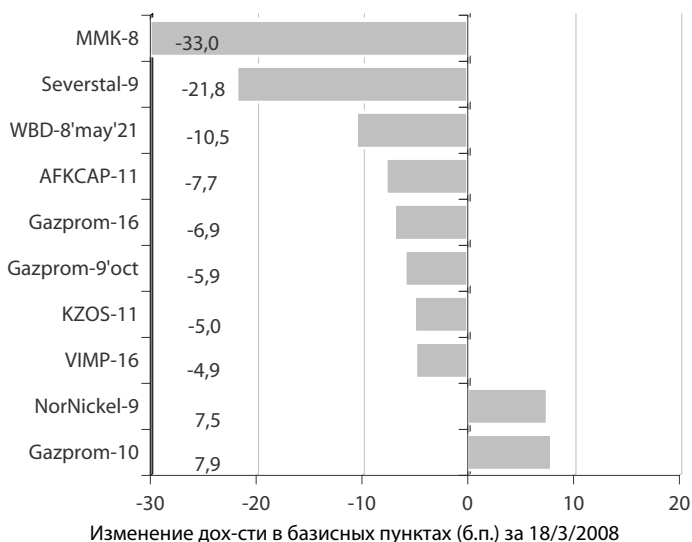


**Суверенные еврооблигации РФ**

Спрэд доходности индикативного выпуска Россия-30 (Rus'30) к UST'10 сузился на 19 б.п. до величины в 184 б.п. в условиях роста доходности облигаций UST'10. Мы ожидаем сегодня колебаний спреда доходности между облигациями UST'10 и Rus'30 в районе 190 б.п.

Индикатор	18 мар	3-мес		12-мес	
		макс.	мин.	макс.	мин.
Rus'30 Ytm, %	5,33	5,62	5,30	6,24	5,30
спрэд к UST'10	184	203	128	203	87
Rus'28 Ytm, %	5,91	6,02	5,71	6,32	5,71
спрэд к UST'10	243	261	155	261	96

**Лидеры падения и роста рынка валютных корпоративных облигаций**



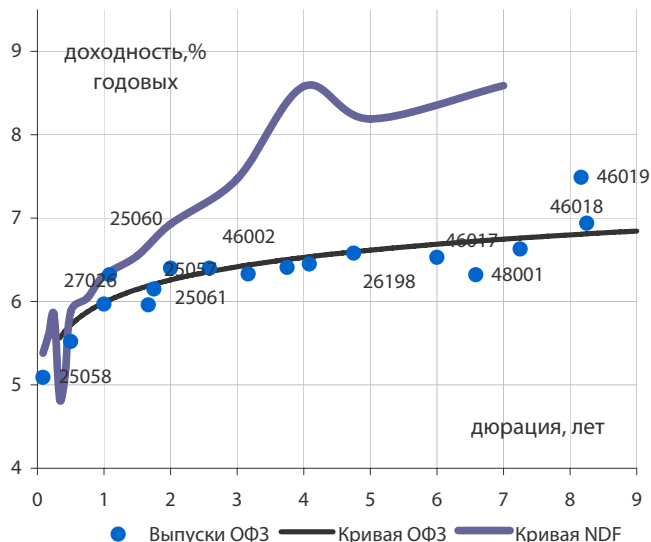
**Корпоративные еврооблигации**

Индикативные доходности российских корпоративных еврооблигаций во вторник преимущественно выросли на фоне роста доходности облигаций UST'10 и незначительного снижения доходности облигаций Rus'30. Лидерами снижения индикативной доходности стали вчера евробонды MMK-8 и Severstal-9. Незначительным повышением индикативной доходности отметились облигации Gazprom-10 и NorNickel-9. В потоке корпоративных новостей нам бы хотелось обратить внимание на активное развитие бизнеса АФК "Система", способствующее росту ее финансовых показателей и относительно низкий показатель долговой нагрузки холдинга.

**Торговые идеи**

*Текущая доходность еврооблигаций АФК "Система" в условиях ожидаемых хороших финансовых результатов холдинга, на наш взгляд, выглядит достаточно привлекательно.*

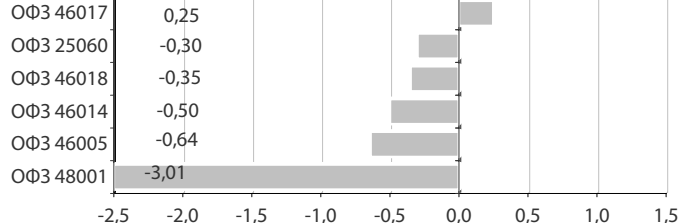
Кривые доходности ОФЗ и NDF на 18/3/2008



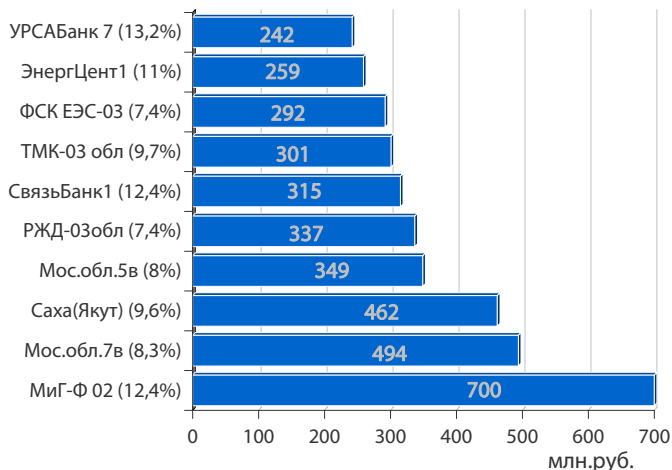
**Облигации федерального займа**

Во вторник на рынке госбумаг котировки ОФЗ преимущественно снизились. В лидерах падения цен оказался выпуск ОФЗ 48001 с дюрацией 6,6 года и выпуск ОФЗ 46005 с дюрацией 10,1 года. Лидером повышения цен стал выпуск ОФЗ 46017 с дюрацией 6,0 года. Мы ожидаем сегодня разнонаправленных колебаний котировок госбумаг вблизи сложившихся уровней доходности.

Лидеры роста и падения среди ОФЗ за 18/3/2008, в %



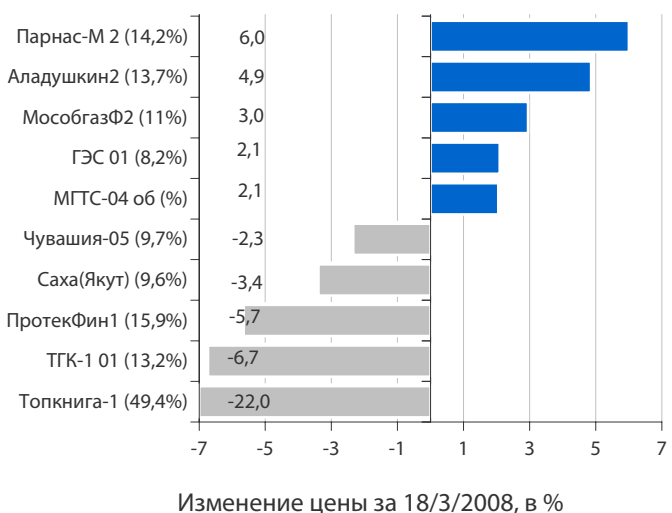
Лидеры оборота за 18/3/2008 (дох-сть по Close)



**Корпоративные облигации и облигации региональных и муниципальных органов власти (РиМОВ)**

На рынке рублевых корпоративных облигаций во вторник отмечалось разнонаправленное изменение доходности облигаций во всех эшелонах выпусков на фоне снизившихся на 20% оборотов рыночных торгов. Снижение оборотов торгов на рынке корпоративных облигаций мы связываем с присутствующими рисками ухудшения ситуации с рублевой ликвидностью в преддверии приближающегося окончания квартала и наступающего на следующей неделе периода налоговых платежей. В лидерах оборотов торгов вчера были облигации с доходностью 8-9% годовых. Цены облигаций, ставших лидерами по обороту торгов, вчера изменились разнонаправленно. Лидерами снижения цен среди облигаций с наибольшим оборотом торгов стали облигации Саха(Якут) с доходностью 9,6% годовых, снизившиеся в цене на 3,4%, а также выпуск ЭнергЦент1 с доходностью 11,0% годовых, понизившийся в цене на 0,68%. В лидерах повышения цен среди выпусков с наибольшим оборотом торгов оказались облигации Мос.обл. 7в с доходностью 8,3% годовых, выросшие в цене на 0,7% и облигации РЖД-03обл с доходностью 7,4% годовых, выросшие в цене на 0,6%. Среди наиболее снизившихся в цене выпусков нам бы хотелось обратить внимание на облигации Саха(Якут), которые, на наш взгляд, могут быть интересны при доходности выше 9,5% годовых. Мы не ожидаем сегодня существенных изменений в уровнях доходности облигаций 1-2 эшелоне выпусков.

Лидеры и аутсайдеры 18/3/2008 (дох-сть по Close)



<b>четверг 20 марта 2008 г.</b>		<b>0,044</b>	<b>млрд. руб.</b>
<input type="checkbox"/>	Первый СМТ-01	0,044	млрд. руб.
<b>пятница 21 марта 2008 г.</b>		<b>120,000</b>	<b>млрд. руб.</b>
<input type="checkbox"/>	Сибур Холдинг-02	30,000	млрд. руб.
<input type="checkbox"/>	Сибур Холдинг-03	30,000	млрд. руб.
<input type="checkbox"/>	Сибур Холдинг-04	30,000	млрд. руб.
<input type="checkbox"/>	Сибур Холдинг-05	30,000	млрд. руб.
<b>вторник 25 марта 2008 г.</b>		<b>0,500</b>	<b>млрд. руб.</b>
<input type="checkbox"/>	Соцгорбанк-01	0,500	млрд. руб.
<b>понедельник 7 апреля 2008 г.</b>		<b>0,690</b>	<b>млрд. руб.</b>
<input type="checkbox"/>	Мехпрачечная Вчд-1 Доп Юужд	0,690	млрд. руб.

## Выплаты купонов

Дата	Сумма	Единица измерения
<b>среда 19 марта 2008 г.</b>	<b>240,55</b>	<b>млн. руб.</b>
□ НК Альянс, 1	133,44	млн. руб.
□ Восточный Экспресс Банк, 1	77,04	млн. руб.
□ Банк Санкт-Петербург, 1	22,68	млн. руб.
□ Чебоксары, 25002	7,39	млн. руб.
<b>четверг 20 марта 2008 г.</b>	<b>1764,73</b>	<b>млн. руб.</b>
□ Кокс, 2	216,90	млн. руб.
□ Главмосстрой-Финанс, 2	199,44	млн. руб.
□ Миракс Групп, 2	164,40	млн. руб.
□ ВТБ, 4	157,05	млн. руб.
□ Карусель Финанс, 1	145,86	млн. руб.
□ ИРКУТ, 3	141,64	млн. руб.
□ Дикси - Финанс, 1	138,36	млн. руб.
□ Сибирьтелеком, 6	78,28	млн. руб.
□ ХКФ Банк, 3	70,68	млн. руб.
□ Русь-Банк, 1	69,80	млн. руб.
□ ТК Финанс, 1	52,36	млн. руб.
□ Патэрсон-Инвест, 1	49,86	млн. руб.
□ Группа ЛСР(ОАО), 1	49,86	млн. руб.
□ Русское море, 1	47,36	млн. руб.
□ ЖК-финанс, 1	39,89	млн. руб.
□ Моторостроитель - Финанс, 1	39,89	млн. руб.
□ Арсенал, 1	25,23	млн. руб.
□ СКБ-Банк, 1	24,31	млн. руб.
□ Иркутская область, 31001	17,46	млн. руб.
□ Волгоград, 31002	14,06	млн. руб.
□ Питер-Лада Финанс, 1	12,27	млн. руб.
□ Пробизнесбанк, 2008 (LPN6, RUR)	5,28	млн. руб.
□ Город Электросталь, 25001	4,49	млн. руб.
<b>пятница 21 марта 2008 г.</b>	<b>723,77</b>	<b>млн. руб.</b>
□ РусАлФин, 3	215,40	млн. руб.
□ Разгуляй-Финанс, 3	164,40	млн. руб.
□ Интегра Финанс, 1	104,72	млн. руб.
□ Сатурн, 2	92,24	млн. руб.
□ КАМАЗ-ФИНАНС, 2	63,20	млн. руб.
□ Очаково, 2	44,51	млн. руб.
□ Бразерс и Компания, 1	18,70	млн. руб.
□ Банк Жилищного Финансирования, 1	13,09	млн. руб.
□ Орехово-Зуево, 25001	4,59	млн. руб.
□ Кировская область, 34001	2,93	млн. руб.
<b>суббота 22 марта 2008 г.</b>	<b>549,78</b>	<b>млн. руб.</b>
□ Казань, 34005	34,71	млн. руб.
<b>воскресенье 23 марта 2008 г.</b>	<b>259,84</b>	<b>млн. руб.</b>
□ Сатурн, 1	78,96	млн. руб.
<b>понедельник 24 марта 2008 г.</b>	<b>90,44</b>	<b>млн. руб.</b>
□ Сибирский Берег – Финанс, 1	37,92	млн. руб.
□ Башкирэнерго, 3	30,71	млн. руб.
□ ПромПереоснастка, 1	9,72	млн. руб.
□ ПИТ Инвестментс, 2	7,49	млн. руб.
□ Благовещенск, 25002	3,46	млн. руб.
□ РФЦ-Лизинг, 2	1,15	млн. руб.

## Погашения и оферты

Дата	Сумма	Единица измерения
<b>четверг 20 марта 2008 г.</b>		
□ Группа ЛСР(ОАО), 1	погашение	1,00 млрд. руб.
□ Питер-Лада Финанс, 1	оферта	0,20 млрд. руб.
<b>пятница 21 марта 2008 г.</b>		
□ ВТБ, 4	оферта	5,00 млрд. руб.
□ Восточный Экспресс Банк, 1	оферта	1,50 млрд. руб.
<b>воскресенье 23 марта 2008 г.</b>		
□ Сатурн, 1	погашение	1,50 млрд. руб.
<b>понедельник 24 марта 2008 г.</b>		
□ Главмосстрой-Финанс, 2	оферта	4,00 млрд. руб.
<b>вторник 25 марта 2008 г.</b>		
□ Сатурн, 2	оферта	2,00 млрд. руб.
□ КБ Кедр, 2	оферта	1,00 млрд. руб.
□ Салаватстекло, 1	погашение	0,75 млрд. руб.
□ Арсенал, 1	оферта	0,40 млрд. руб.
<b>четверг 27 марта 2008 г.</b>		
□ МКХ, 2	оферта	1,00 млрд. руб.
□ Арсенал-Финанс, 1	погашение	0,20 млрд. руб.
<b>пятница 28 марта 2008 г.</b>		
□ Элемент Лизинг, 1	оферта	0,60 млрд. руб.
<b>вторник 1 апреля 2008 г.</b>		
□ СТИН-финанс, 1	погашение	0,30 млрд. руб.
<b>среда 2 апреля 2008 г.</b>		
□ АльфаФинанс, 2	оферта	2,00 млрд. руб.
□ Метрострой Инвест, 1	оферта	1,50 млрд. руб.
□ Хайленд Голд Финанс, 1	погашение	0,75 млрд. руб.
□ ПЭБ Лизинг, 1	оферта	0,50 млрд. руб.
<b>четверг 3 апреля 2008 г.</b>		
□ Банк Русский стандарт, 7	оферта	5,00 млрд. руб.
□ Ренинс Финанс, 1	оферта	0,75 млрд. руб.
<b>пятница 4 апреля 2008 г.</b>		
□ Агрика Продукты Питан.1	оферта	1,00 млрд. руб.
<b>понедельник 7 апреля 2008 г.</b>		
□ Уралвагонзавод-Финанс, 2	оферта	3,00 млрд. руб.
□ Банк Зенит, 4	оферта	3,00 млрд. руб.
<b>вторник 8 апреля 2008 г.</b>		
□ РТК-ЛИЗИНГ, 4	погашение	2,25 млрд. руб.
□ Сувар-Казань, 1	оферта	0,90 млрд. руб.

**среда 19 марта 2008 г.**

- 02:50 Япония: Индекс деловой активности в промышленном секторе за январь Прогноз - 0.1%
- 12:30 Великобритания: Уровень безработицы за январь Прогноз - 5.2%
- 12:30 Великобритания: Уровень безработицы за февраль Прогноз - 2.5%
- 12:30 Великобритания: Публикация протоколов заседания Банка Англии.
- 13:00 Еврозона: Производство в строительном секторе за январь
- 13:00 Еврозона: Сальдо торгового баланса без учета сезонных колебаний за январь Прогноз - -Е7.0 млрд.
- 13:00 Еврозона: Сальдо торгового баланса с учетом сезонных колебаний за январь Прогноз - -Е0.5 млрд.
- 14:00 США: Индекс рефинансирования за неделю до 14 марта
- 17:30 США: Запасы нефти и нефтепродуктов за неделю до 14 марта

**четверг 20 марта 2008 г.**

- 10:00 Германия: Индекс производственных цен за февраль Прогноз - 0.3% м/м, 3.3% г/г
- 11:30 Германия: Индекс деловой активности в сфере услуг за март Прогноз - 51.9
- 11:30 Германия: Индекс деловой активности в производстве за март Прогноз - 54.0
- 12:00 Еврозона: Индекс деловой активности в сфере услуг за март Прогноз - 52.3
- 12:00 Еврозона: Индекс деловой активности в производстве за март Прогноз - 52.0
- 12:30 Великобритания: Розничные продажи за февраль Прогноз - -0.2% м/м, 3.6% г/г
- 15:30 США: Количество заявок на пособие по безработице за неделю до 15 марта Прогноз - 355K
- 17:00 США: Индекс опережающих индикаторов за февраль Прогноз - -0.3%
- 17:00 США: Индекс постепенного разгона инфляции за март
- 17:00 США: Индекс деловой активности по данным Резервного Банка Филадельфии за март Прогноз - -18.5
- 17:30 США: Запасы природного газа за неделю до 14 марта

**пятница 21 марта 2008 г.**

- США: Страстная пятница - Good Friday. Рынки закрыты.

**ОАО «Промсвязьбанк»**

109052, Москва,  
ул. Смирновская, 10, стр. 22

**Круглосуточная  
информационно-справочная служба банка:**

8 800 555-20-20 (звонок из регионов РФ бесплатный)  
+7 (495) 787-33-34

**Инвестиционный департамент**

т.: +7 (495) 777-10-20 доб. 70-53-03, 70-20-00  
ф.: +7 (495) 777-10-20 доб. 70-47-37  
E-mail: [ib@psbank.ru](mailto:ib@psbank.ru)

**Руководство****Зибарев Денис Александрович**

[Zibarev@psbank.ru](mailto:Zibarev@psbank.ru)

Руководитель департамента

70-47-77

**Тулинов Денис Валентинович**

[Tulinov@psbank.ru](mailto:Tulinov@psbank.ru)

Руководитель департамента

70-47-38

**Субботина Мария Александровна**

[Subbotina@psbank.ru](mailto:Subbotina@psbank.ru)

Заместитель руководителя департамента

70-47-33

**Аналитическое управление****Бобовников Андрей Игоревич**

[Bobovnikov@psbank.ru](mailto:Bobovnikov@psbank.ru)

Начальник отдела

70-47-31

**Шагов Олег Борисович**

[Shagov@psbank.ru](mailto:Shagov@psbank.ru)

Главный специалист

70-47-34

**Крусткалн Ян Эдуардович**

[Krustkaln@psbank.ru](mailto:Krustkaln@psbank.ru)

Главный специалист

70-47-32

**Жариков Евгений Юрьевич**

[Zharikov@psbank.ru](mailto:Zharikov@psbank.ru)

Ведущий специалист

70-47-35

**Захаров Антон Александрович**

[Zakharov@psbank.ru](mailto:Zakharov@psbank.ru)

Специалист

70-47-75

**Управление торговли и продаж****Павленко Анатолий Юрьевич**

[APavlenko@psbank.ru](mailto:APavlenko@psbank.ru)

Треjder

Прямой: +7(495)705-90-69

+7(495)777-10-20 доб. 70-47-23

**Рыбакова Юлия Викторовна**

[Rybakova@psbank.ru](mailto:Rybakova@psbank.ru)

Треjder

Прямой: +7(495)705-90-68

+7(495)777-10-20 доб. 70-47-41

Настоящий информационно-аналитический обзор предоставляется исключительно в информационных целях и не содержит рекомендаций или предложений о совершении сделок. ОАО «Промсвязьбанк» уведомляет, что использование представленной информации не обеспечивает защиту от убытков или получение прибыли. ОАО «Промсвязьбанк» и его сотрудники не несут ответственности за полноту и точность предоставленной информации, а также последствия её использования, и оставляют за собой

право пересмотреть её содержание в любой момент без предварительного уведомления.

Настоящим уведомляем всех заинтересованных лиц о том, что при подготовке обзора использовалась информация, полученная из сети Интернет, а также других открытых источников информации, рассматриваемых нами на момент публикации как достоверные.

ОАО «Промсвязьбанк», Москва, ул. Смирновская, 10, т.: 777-10-20, web-сайт: [www.psbank.ru](http://www.psbank.ru)

Аналитическое управление Инвестиционного Департамента, т. 777-10-20(доб. 704733), e-mail: [ib@psbank.ru](mailto:ib@psbank.ru)