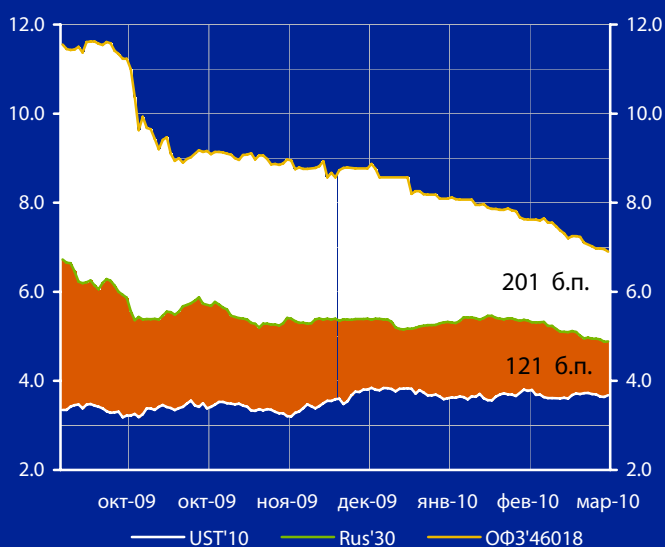
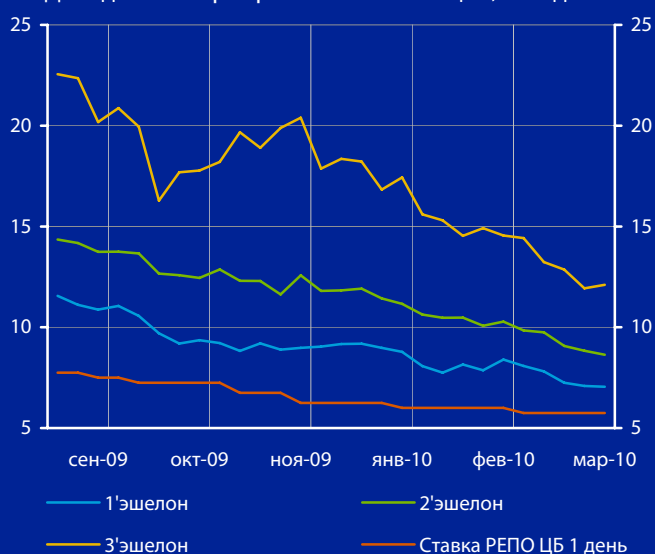


Доходность UST'10, Rus'30 и ОФЗ'46018, %



Доходность корпоративных облигаций, % годовых



Ключевые индикаторы рынка

Тикер	18 мар	3м max	3м min	12м max	12м min
UST'10, %	3.68	3.84	3.56	3.95	2.60
Rus'30, %	4.89	5.46	4.88	8.62	4.88
ОФЗ'46018, %	6.90	8.87	6.90	15.95	6.90
Libor \$ 3M, %	0.27	0.27	0.25	1.23	0.25
Euribor 3M, %	0.64	0.71	0.64	1.58	0.64
MosPrime 3M, %	4.56	7.32	4.51	17.37	4.51
EUR/USD	1.363	1.451	1.352	1.513	1.293
USD/RUR	29.29	30.55	29.14	34.16	28.69

Облигации казначейства США

По итогам торгов в четверг котировки treasuries несколько снизились на фоне роста ожиданий, что ФРС в ближайшее время вновь может поднять уровень дисконтной ставки, реализуя т.н. «exit strategy». Вместе с тем, сегодня с утра в Токио доходности госдолга США теряют около 1 б.п. на опасениях, что план по стабилизации ситуации с Грецией может провалиться. В результате по итогам торгов доходность UST'10 увеличилась на 4 б.п. - до 3,68%, доходность UST'30 - на 2 б.п. - до 4,59% годовых.

См. стр. 3

Суверенные облигации РФ и EM

Вчера на фоне новых опасений вокруг Греции рынок суверенных еврообондов развивающихся стран консолидировался на достигнутых позициях после существенного роста за последние несколько недель. Аутсайдером остается Бразилия, где игроки ждут роста учетной ставки на фоне инфляционных рисков. Индикативная доходность выпуска RUS'30 вчера увеличилась на 1 б.п. - до 4,89% годовых, консолидировавшись у исторического минимума. Индекс EMBI+ остался на уровне 260 б.п.

См. стр. 3

Корпоративные рублевые облигации

В четверг небольшой рост котировок рублевых выпусков корпоративных облигаций и облигаций РИМОВ продолжился. Рублевая ликвидность продолжает захлестывать рынки, а снижение ставок NDF и продолжающееся укрепление рубля толкают доходности бумаг вниз. Сегодня мы ожидаем консолидацию рынка при смещении основного спроса из ОФЗ и Москвы в более доходные бумаги I - II эшелонов.

См. стр. 4

Комментарии

РЖД

См. стр. 3

UTair, РСХБ

См. стр. 4

Показатели банковской ликвидности

	Изменение		
	(19.03.2010)	(18.03.2010)	
Остатки на к/с банков	649.3	571.3	78.0
Депозиты банков в ЦБ	669.1	714.2	-45.1
Сальдо операций ЦБ РФ (млрд. руб.)	62.2	211.2	-149.0

Макроэкономика и банковская система

Объем международных резервов РФ за неделю вырос на 4,2 млрд. и по состоянию на 12 марта текущего года составлял \$441,3 млрд. против \$437,1 млрд. неделей ранее, сообщил департамент внешних и общественных связей Банка России.

Центр по разработке и коммерциализации новых технологий будет создан в подмосковном Сколково, заявил Президент РФ Д.Медведев. По его словам, решение построить российский аналог Силиконовой долины именно в Сколково было принято по результатам совещания комиссии по проекту создания центра для исследований и разработок, которое состоялось 10 марта 2010 г.

Заемщики все реже обращаются к российским банкам с просьбами продлить сроки кредитов или пересмотреть ставки по ним, и уже летом доля реструктурированных кредитов начнет сокращаться, так и не достигнув одной трети, полагает Центробанк. Директор департамента банковского регулирования и надзора ЦБ А.Симановский сказал, что доля реструктурированных кредитов 30 крупнейших заемщиков российских банков на 1 марта составила 30% и больше не растет. «По всей системе, в моем представлении, уровень ниже... Может быть, мы приблизились к пику», - отметил Симановский. Одновременно, по словам Симановского, растет конкуренция среди банков за заемщиков, в результате чего к некоторым мелким и средним игрокам вернулся аппетит к излишнему риску. «Есть основания говорить, что есть тенденция, что банки от чрезмерного консерватизма идут в сторону понижения оценки риска», - сказал Симановский, добавив, что ЦБ пока лишь наблюдает за развитием ситуации.

Новости эмитентов

Внешэкономбанк (ВЭБ) получил 7 заявок от кредитных организаций о заинтересованности в участии в качестве партнера в создании на базе Связьбанка с участием ФГУП "Почта России" Почтового банка РФ. В том числе заявки получены от 2 банков с участием иностранного капитала, говорится в сообщении ВЭБа. По результатам анализа поступивших заявок перечень банков, удовлетворяющих критериям отбора, и предложения этих банков будут представлены межведомственной рабочей группе по созданию Почтового банка под руководством вице-премьера С.Иванова до 31 марта.

Сбербанк РФ в 2009 г. уменьшил чистую прибыль по МСФО в 4 раза - до 24,4 млрд. руб. с 97,7 млрд. руб. в 2008 г., говорится в сообщении кредитной ор-

ганизации. Расходы на создание резервов Сбербанка в 2009 г. составили 388,9 млрд. руб. Отчисления в резервы в 4 квартале снизились на 20,2% по сравнению с третьим. Доля просроченных кредитов (non-performing loans, NPL) в кредитном портфеле банка выросла по итогам 2009 г. до 8,5% с 7,9% по итогам 3 квартала. Объем NPL вырос с 94,7 млрд. руб. по состоянию на конец 2008 г. до 464,2 млрд. руб. по состоянию на конец прошлого. Сбербанк сохраняет прогноз чистой прибыли в 2010 г. по РСБУ в размере 100 млрд. руб. и выше, сообщил заместитель председателя правления банка А.Карамзин. По его словам, по итогам 2010 г. отчетность по РСБУ и по МСФО не будет сильно отличаться.

ЛУКОЙЛ: Председатель Совета директоров НК "ЛУКОЙЛ" В.Грайфер считает необходимым выкуп компанией своих акций у американской ConocoPhillips в случае их продажи. "Разумеется нужно", - сказал он, отвечая на соответствующий вопрос журналистов. При этом В.Грайфер не исключил, что этот вопрос может быть рассмотрен на Совете директоров ЛУКОЙЛа в конце апреля. ЛУКОЙЛ планирует опубликовать финансовую отчетность по US GAAP по итогам работы в 2009 г. 24 марта, сообщил вице-президент компании Л.Федун.

Чистая прибыль ОАО "Вымпелком" по US GAAP в IV квартале 2009 г. составила \$283 млн. против убытка в размере \$816 млн. за аналогичный период 2008 г., говорится в сообщении компании. Выручка компании сократилась на 9,6%, до \$2,309 млрд. Показатель OIBDA снизился на 3,2% - до \$1,088 млрд., а рентабельность по OIBDA составила 47,1% против 44% годом ранее.

КАМАЗ ведет переговоры с китайским партнером о создании совместного предприятия в Китае по производству грузовых автомобилей, сообщил директор по маркетингу и рекламе КАМАЗа А.Арутюнян. Арутюнян пояснил, что речь идет сначала о продажах автомобилей производства российского завода в Китае и затем о выпуске КАМАЗов. По его словам, переговоры в настоящее время находятся на первоначальной стадии, совместное предприятие (СП) может быть создано в 2010 г., а производство КАМАЗов в Китае, возможно, начнется уже в 2011 г. Производственные мощности китайского СП могут составить 10 тыс. грузовиков в год.

РЖД: ОАО "Российские железные дороги" (РЖД), по неофициальным данным, проведет road show еврооблигаций объемом \$1 млрд. в период с 22 по 25 марта. РЖД планирует разместить евробонды в начале апреля.

ЮТэйр планирует разместить два выпуска объемом 1,5 млрд. руб. каждый. Ориентир ставки купона - 12,5-13% годовых.

По материалам газет «Ведомости», «Коммерсант», а также Reuters, interfax.ru, prime-tass.ru, rbc.ru, aktm.ru и др.

Индикатор	18 мар	3-мес макс.	3-мес мин.	12-мес макс.	12-мес мин.
UST'2 Ytm, %	0.96	1.14	0.77	1.40	0.67
UST'5 Ytm, %	2.42	2.68	2.23	2.92	1.64
UST'10 Ytm, %	3.68	3.84	3.56	3.95	2.60
UST'30 Ytm, %	4.59	4.73	4.49	4.76	3.50
Rus'30 Ytm, %	4.89	5.46	4.88	8.62	4.88
спрэд к UST'10	120.9	190.0	120.9	598.2	120.9

Облигации казначейства США

По итогам торгов в четверг котировки *treasuries* несколько снизились на фоне роста ожиданий, что ФРС в ближайшее время вновь может поднять уровень дисконтной ставки, реализовав т.н. «exit strategy». Вместе с тем, сегодня с утра в Токио доходности госдолга США теряют около 1 б.п. на опасениях, что план по стабилизации ситуации с Грецией может провалиться. В результате по итогам торгов доходность UST'10 увеличилась на 4 б.п. - до 3,68%, доходность UST'30 - на 2 б.п. - до 4,59% годовых.

Вчера официальный представитель ФРС США Д.Скидмор отказался давать какие-либо комментарии по вопросу ужесточения кредитно-денежной политики США, что укрепило опасения инвесторов в скором очередном **повышении дисконтной ставки американского ЦБ**. У игроков есть все основания полагать, что повышение ставки произойдет до заседания ФРС 28 апреля. В результате, продолжение ужесточения политики ФРС **негативно сказывается на котировках *treasuries***.

Что касается макростатистики, то вчерашние данные были весьма неплохие. Так, число американцев, впервые обратившихся за **пособием по безработице**, на прошлой неделе сократилось на 5 тыс. - до 457 тыс., а **индекс производственной активности Филадельфии** в марте увеличился до 18,9 п. с 17,6 п. месяцем ранее при ожидании роста только до 18,0 п.

Вместе с тем, вновь нагнетается напряженность вокруг «греческого вопроса», что несколько увеличивает спрос на «защитные» UST. В среду представитель канцлера Германии А.Меркель отметил, что если Греции нужна помощь, **страна может обратиться к МВФ**. Вчера премьер-министр Греции Г.Папандреу заявил, что его страна может обратиться за помощью к МВФ, если страны ЕС не смогут на **саммите 25-26 марта прийти к соглашению** относительно плана оказания помощи Греции (в частности, по снижению стоимости заимствования для страны). Дальнейшее развитие ситуации напрямую может отразиться на котировках госдолга США.

Суверенные еврооблигации РФ и ЕМ

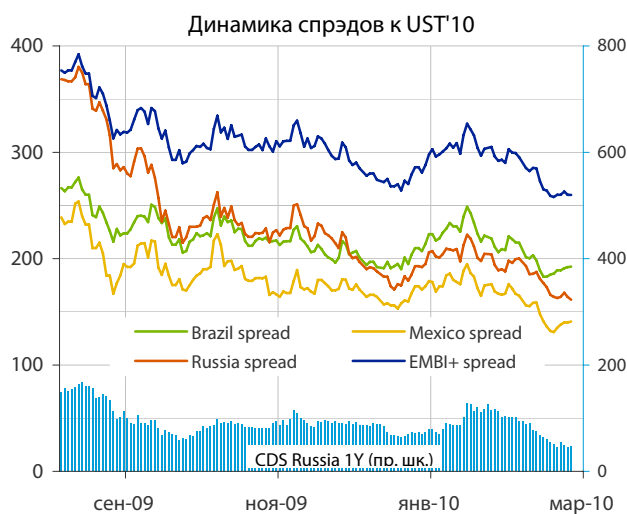
Вчера на фоне новых опасений вокруг Греции рынок суверенных еврооблигаций развивающихся стран консолидировался на достигнутых позициях после существенного роста за последние несколько недель. Аутсайдером остается Бразилия, где игроки ждут роста учетной ставки на фоне инфляционных рисков. Индикативная доходность выпуска RUS'30 вчера увеличилась на 1 б.п. - до 4,89% годовых, консолидировавшись у исторического минимума. Индекс EMBI+ остался на уровне 260 б.п.

На фоне многих развитых стран, перегруженных долгами и ряда развивающихся, которые начинают сталкиваться с растущей инфляцией, **российский долг выглядит очень привлекательно** при весьма комфортных нефтяных котировках на уровне \$80 за барр.

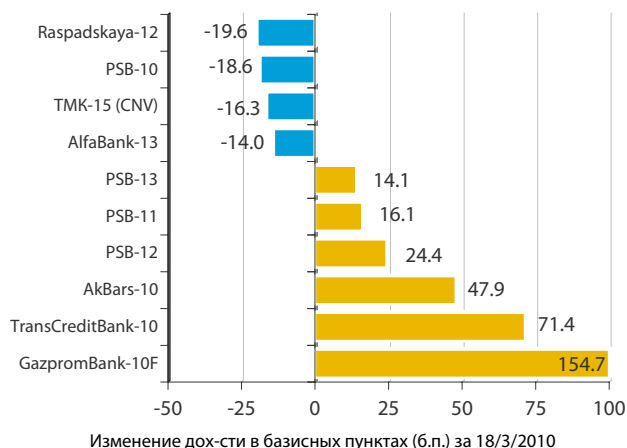
С начала марта, например, наблюдается **расширение спреда госбумаг Бразилии к бэнчмаркам** - на фоне ускоряющейся инфляции в стране инвесторы ждали в четверг повышение ставки (Selic rate) с 8,75% на 25 - 50 б.п. Хотя ставка не была изменена, данный риск сохраняется - ставка может быть увеличена уже в апреле.

Корпоративные еврооблигации

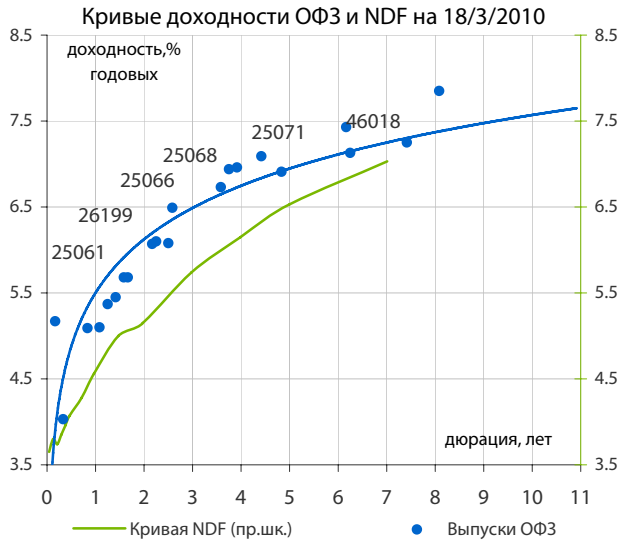
Вслед за суверенными бумагами корпоративные выпуски вчера также консолидировались. Стало известно, что **РЖД** 26 марта 2010 г. закроет книгу заявок на еврооблигации на \$1 млрд., а road-show пройдет с 22 по 25 марта с.г. Срок обращения еврооблигаций может составить 7 - 10 лет. Учитывая, что на локальном рынке кривая РЖД практически совпадает с кривыми Газпрома и ЛУКОЙЛа, можно ожидать размещение 10-летних валютных еврооблигаций РЖД с доходностью 6,5% - 7,0% годовых (без учета премии).



Лидеры падения и роста рынка валютных корпоративных облигаций



Облигации федерального займа



Вчера ставки NDF закрепились на достигнутых ранее уровнях – абсолютных минимумах с начала торговли данными контрактами. На этом фоне за последние 2 недели кривая доходности ОФЗ снизилась на 0,5 п.п. Вероятно, в ближайшее время рынок будет консолидироваться на данных уровнях.

Стоимость годового контракта NDF вчера осталась на уровне 4,55% - 4,56% годовых. По сути, снижение стоимости валютного хэджа существенно ниже уровня в 5,0% годовых говорит о том, что инвесторы уже заложили в свои ожидания очередное снижение ставки ЦБ РФ, которое может произойти до конца марта на фоне замедления инфляции.

Спрэд между кривыми ОФЗ/NDF в коротком конце не превышает 50 б.п., что пока ограничивает дальнейший рост котировок госбумаг при консолидации ставок хэджирования. Вместе с тем, на фоне избыточной рублевой ликвидности активным спросом пользуются именно короткие ОФЗ, в результате чего некоторый upside образовывается в среднесрочных выпусках.

Корпоративные облигации и РИМОВ

В четверг небольшой рост котировок рублевых выпусков корпоративных облигаций и облигаций РИМОВ продолжился. Рублевая ликвидность продолжает захлестывать рынки, а снижение ставок NDF и продолжающееся укрепление рубля толкают доходности бумаг вниз. Сегодня мы ожидаем консолидацию рынка при смещении основного спроса из ОФЗ и Москвы в более доходные бумаги I – II эшелонов.

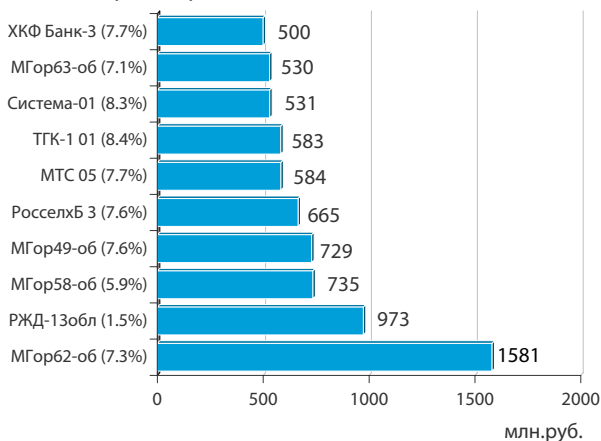
В отсутствии негативных факторов, способных повлиять на денежный рынок, наблюдается рост банковской рублевой ликвидности – вчера объем депозитов в ЦБ и остатков на счетах увеличился еще на 3% - до 1,32 трлн. руб. Ставки по однодневным кредитам MosPrime вчера составила 3,66% годовых, бивалютная корзина достигла уровня 34,06 руб., в моменте сегодня теряет еще около 6 коп. Мы не ожидаем, что начало налоговых выплат на следующей неделе (22 марта - уплата 1/3 НДС за IV кв. 2009 г.) сможет повлиять на уровень ставок на МБК.

В соответствии с нашим индексом доходности по бумагам I эшелона средняя доходность бумаг данного сегмента сейчас составляет порядка 7,05% годовых, что соответствует уровню конца 2007 г. При избыточной рублевой ликвидности игроки ожидают очередного снижения ставки ЦБ до конца марта, что и толкает доходности вниз. На этом фоне мы ожидаем увеличения спроса на бумаги II – III эшелонов.

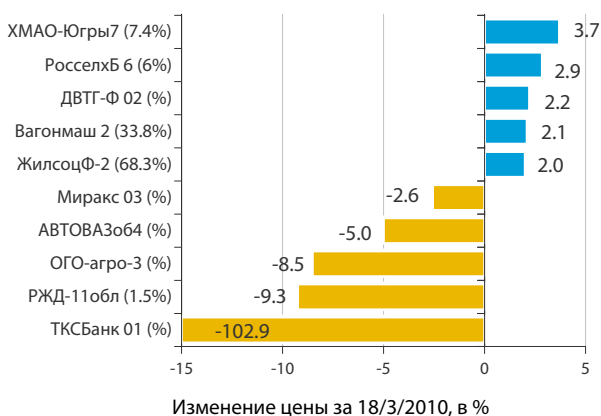
Так, UTair 30 марта планирует разместить 2 выпуска биржевых облигаций общим объемом 3 млрд. руб. Срок обращения бумаг составит 3 года без оферты. Ориентир ставки купона - 12,5% - 13% годовых. На наш взгляд, данный диапазон ставки купона не предоставляет премии инвесторам при достаточно длинном сроке займа. Вместе с тем, не исключаем, что выпуски будут куплены рядом «якорных» инвесторов.

Что касается I эшелона, то в данном сегменте наблюдается высокий спрос на рублевые активы со стороны нерезидентов. Вчера Россельхозбанк разместил 3-летние евробонды в рублях с доходностью 7,5%. Объем размещения составил 30 млрд. руб., при первоначальном объеме 10 - 15 млрд. руб. В результате, доходность оказалась ниже, чем у ВТБ, который размещает 3-летние биржевые облигации на 20 млрд. руб. на внутреннем рынке с доходностью 7,82%. На этом фоне вчера наблюдались активные покупки нерезидентами по всей кривой РСХБ на местном рынке.

Лидеры оборота за 18/3/2010 (дох-сть по Close)



Лидеры и аутсайдеры 18/3/2010 (дох-сть по Close*)



* доходность свыше 100% годовых не приводится

Выплаты купонов

пятница 19 марта 2010 г.	6 656.28	млн. руб.
□ КАМАЗ-ФИНАНС, 2	84.15	млн. руб.
□ ПЭБ Лизинг, 3	34.91	млн. руб.
□ Разгуляй-Финанс, 3	254.31	млн. руб.
□ СИБУР Холдинг, 2	2019.60	млн. руб.
□ СИБУР Холдинг, 3	1346.40	млн. руб.
□ СИБУР Холдинг, 4	1346.40	млн. руб.
□ СИБУР Холдинг, 5	1346.40	млн. руб.
□ Седьмой Континент, БО-1	224.11	млн. руб.

суббота 20 марта 2010 г.	5.29	млн. руб.
□ Ипотечный агент МБРР, 1А	0.00	млн. руб.
□ Первый строительно-монтажный трест, 1	5.29	млн. руб.

воскресенье 21 марта 2010 г.	164.54	млн. руб.
□ Сатурн, 2	164.54	млн. руб.

понедельник 22 марта 2010 г.	801.34	млн. руб.
□ Благовещенск, 25002	3.46	млн. руб.
□ Москва, 5б	793.40	млн. руб.
□ ПромПереоснастка, 1	0.75	млн. руб.
□ Сибирский Берег – Финанс, 1	3.74	млн. руб.

вторник 23 марта 2010 г.	2 142.14	млн. руб.
□ Банк Русский стандарт, 7	373.95	млн. руб.
□ Департамент Финансов Тверской области, 34005	93.50	млн. руб.
□ КИТ Финанс ИБ (ООО), 2	131.06	млн. руб.
□ СИТРОНИКС, 1	329.10	млн. руб.
□ ССМО ЛенСпецСМУ, 1	78.90	млн. руб.
□ Северсталь, БО-1	1047.15	млн. руб.
□ ТД Спартак-Казань, 2	84.77	млн. руб.
□ ЭГИДА, 1	3.71	млн. руб.

среда 24 марта 2010 г.	4 067.13	млн. руб.
□ Желдорипотека, 3	129.64	млн. руб.
□ Иркутская область, 31003	16.50	млн. руб.
□ Кировский завод, 1	111.45	млн. руб.
□ Министерство финансов Самарской области, 2500	87.00	млн. руб.
□ Россия, 25069	2423.25	млн. руб.
□ Россия, 26202	1116.80	млн. руб.
□ Татфондбанк, 5	149.58	млн. руб.
□ Элемент Лизинг, 1	32.91	млн. руб.

Планируемые выпуски облигаций

пятница 19 марта 2010 г.	20.00	млн. руб.
□ ВТБ, БО-1	5.00	млн. руб.
□ ВТБ, БО-2	5.00	млн. руб.
□ ВТБ, БО-3	10.00	млн. руб.

вторник 23 марта 2010 г.	1.00	млн. руб.
□ Муниципальная инвестиционная компания, 2	1.00	млн. руб.

четверг 25 марта 2010 г.	2.00	млн. руб.
□ Минфин Республики Саха (Якутия), 34004	2.00	млн. руб.

пятница 26 марта 2010 г.	10.90	млн. руб.
□ Югинвестрегион, 1	0.90	млн. руб.
□ ЕВРАЗХОЛДИНГ ФИНАНС, 1	10.00	млн. руб.

вторник 30 марта 2010 г.	1.50	млн. руб.
□ ЮТэйр-Финанс, БО-1	1.50	млн. руб.

Погашения и оферты

понедельник 22 марта 2010 г.	43.2	млрд. руб.
□ Главстрой-Финанс, 2	Оферта	4.0 млрд. руб.
□ Кокс, 2	Оферта	5.00 млрд. руб.
□ СИБУР Холдинг, 3	Оферта	30.00 млрд. руб.
□ ХКФ Банк, 3	Оферта	3.00 млрд. руб.
□ Якутскэнерго, 2	Оферта	1.20 млрд. руб.

вторник 23 марта 2010 г.	4.00	млрд. руб.
□ КИТ Финанс ИБ (ООО), 2	Погашение	2.00 млрд. руб.
□ Сатурн, 2	Оферта	2.00 млрд. руб.

среда 24 марта 2010 г.	2.10	млрд. руб.
□ Элемент Лизинг, 1	Погашение	0.60 млрд. руб.
□ Кировский завод, 1	Погашение	1.50 млрд. руб.

четверг 25 марта 2010 г.	3.00	млрд. руб.
□ СИТРОНИКС, 1	Оферта	3.00 млрд. руб.

понедельник 29 марта 2010 г.	3.00	млрд. руб.
□ МежПромБанк, 1	Оферта	3.00 млрд. руб.

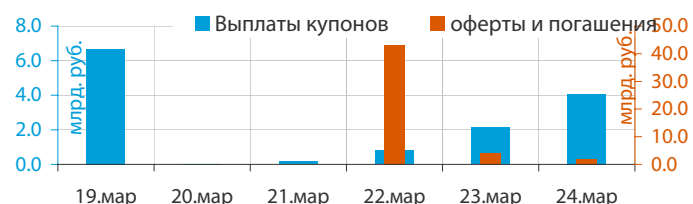
вторник 30 марта 2010 г.	24.75	млрд. руб.
□ Московская область, 34005	Погашение	12.00 млрд. руб.
□ Ренинс Финанс, 1	Погашение	0.75 млрд. руб.
□ Ярославская обл, 34007	Погашение	3.50 млрд. руб.
□ Банк Русский стандарт, 7	Оферта	5.00 млрд. руб.
□ Жилсоципотека-Финанс, 3	Оферта	1.50 млрд. руб.
□ Татфондбанк, 5	Оферта	2.00 млрд. руб.

среда 31 марта 2010 г.	7.00	млрд. руб.
□ АСПЭК, 1	Погашение	1.50 млрд. руб.
□ АльфаФинанс, 2	Погашение	2.00 млрд. руб.
□ АгроСоюз, 2	Оферта	1.50 млрд. руб.
□ АРТУГ, 2	Оферта	0.50 млрд. руб.
□ Метрострой Инвест, 1	Оферта	1.50 млрд. руб.

четверг 1 апреля 2010 г.	1.86	млрд. руб.
□ Паркет-Холл-Сервис, 1	Погашение	0.30 млрд. руб.
□ Холидей Финанс, 1	Погашение	1.50 млрд. руб.
□ ЭГИДА, 1	Оферта	0.06 млрд. руб.

пятница 2 апреля 2010 г.	3.50	млрд. руб.
□ Автовазбанк (АБВ), 1	Погашение	0.80 млрд. руб.
□ Тюменьэнерго, 2	Оферта	2.70 млрд. руб.

понедельник 5 апреля 2010 г.	6.00	млрд. руб.
□ МБРР, 2	Оферта	3.00 млрд. руб.
□ Уралвагонзавод-Финанс, 2	Оферта	3.00 млрд. руб.



пятница 19 марта 2010 г.

- 07:30 Япония: Индекс деловой активности в промышленном секторе за январь Прогноз: 1.5%
- 10:00 Германия: Индекс производственных цен за февраль Прогноз: 0.1% м/м, -2.8% г/г
- 10:45 Еврозона: Выступление главы ЕЦБ Ж.-К.Трише
- 12:00 Италия: Промышленные заказы за январь
- 14:00 Канада: Индекс потребительских цен за февраль
- 15:30 Канада: Розничные продажи за январь

понедельник 22 марта 2010 г.

- 15:30 США: Индекс общеэкономической активности ФРБ Чикаго за февраль
- 18:00 Еврозона: Потребительское доверие за март

вторник 23 марта 2010 г.

- 12:30 Великобритания: Индекс потребительских цен за февраль
- 12:30 Великобритания: Индекс цен производителей за февраль
- 17:00 США: Продажи на вторичном рынке жилья за февраль
- 17:00 США: Индекс цен на жилье за январь
- 17:00 США: Индекс производственной активности ФРБ Ричмонда за март

Инвестиционный департамент

т.: +7 (495) 777-10-20 доб. 70-53-03, 70-20-00

ф.: +7 (495) 777-10-20 доб. 70-47-37

 E-mail: ib@psbank.ru

Руководство

Зибарев Денис Александрович Zibarev@psbank.ru	Руководитель департамента	70-47-77
Тулинов Денис Валентинович Tulinov@psbank.ru	Руководитель департамента	70-47-38
Миленин Сергей Владимирович Milenin@psbank.ru	Заместитель руководителя департамента	70-47-94
Субботина Мария Александровна Subbotina@psbank.ru	Заместитель руководителя департамента	70-47-33

Аналитическое управление

Грицкевич Дмитрий Александрович Gritskevich@psbank.ru	Рынок облигаций	70-20-14
Монастыршин Дмитрий Владимирович Monastyrshin@psbank.ru	Рынок облигаций	70-20-10
Жариков Евгений Юрьевич Zharikov@psbank.ru	Рынок облигаций	70-47-35
Абдуллаев Искандер Азаматович Abdullaev@psbank.ru	Рынок облигаций	70-47-32
Шагов Олег Борисович Shagov@psbank.ru	Рынки акций	70-47-34
Захаров Антон Александрович Zakharov@psbank.ru	Валютные рынки	70-47-75

Управление торговли и продаж

Панфилов Александр Сергеевич Panfilov@psbank.ru	Синдикация и продажи	icq 150-506-020	Прямой: +7(495) 228-39-22 +7(495)777-10-20 доб. 70-20-13
Галямина Ирина Александровна Galiamina@psbank.ru	Синдикация и продажи	icq 314-055-108	Прямой: +7(905) 507-35-95 +7(495) 777-10-20 доб. 70-47-85
Павленко Анатолий Юрьевич APavlenko@psbank.ru	Треjder	icq 329-060-072	Прямой: +7(495)705-90-69 или +7(495)777-10-20 доб. 70-47-23
Рыбакова Юлия Викторовна Rybakova@psbank.ru	Треjder	icq 119-770-099	Прямой: +7(495)705-90-68 или +7(495)777-10-20 доб. 70-47-41
Пинаев Руслан Валерьевич Pinaev@psbank.ru	Треjder		Прямой: +7(495)705-97-57 или +7(495)777-10-20 доб. 70-20-23

Управление по работе с неэмиссионными долговыми обязательствами

Бараночников Александр Сергеевич Baranoch@psbank.ru	Операции с векселями		Прямой: +7(495)228-39-21 или +7(495)777-10-20 доб. 70-47-96
---	----------------------	--	--

Настоящий информационно-аналитический обзор предоставляется исключительно в информационных целях и не содержит рекомендаций или предложений о совершении сделок. ОАО «Промсвязьбанк» уведомляет, что использование представленной информации не обеспечивает защиту от убытков или получение прибыли. ОАО «Промсвязьбанк» и его сотрудники не несут ответственности за полноту и точность предоставленной информации, а также последствия её использования, и оставляют за собой право пересмотреть ее содержание в любой момент без предварительного уведомления.

Настоящим уведомляем всех заинтересованных лиц о том, что при подготовке обзора использовалась информация, полученная из сети Интернет, а также других открытых источников информации, рассматриваемых нами на момент публикации как достоверные.

ОАО «Промсвязьбанк», Москва, ул. Смирновская, 10, т.: 777-10-20, web-сайт: www.psbank.ru

Аналитическое управление Инвестиционного Департамента, т. 777-10-20(доб. 704733), e-mail: ib@psbank.ru