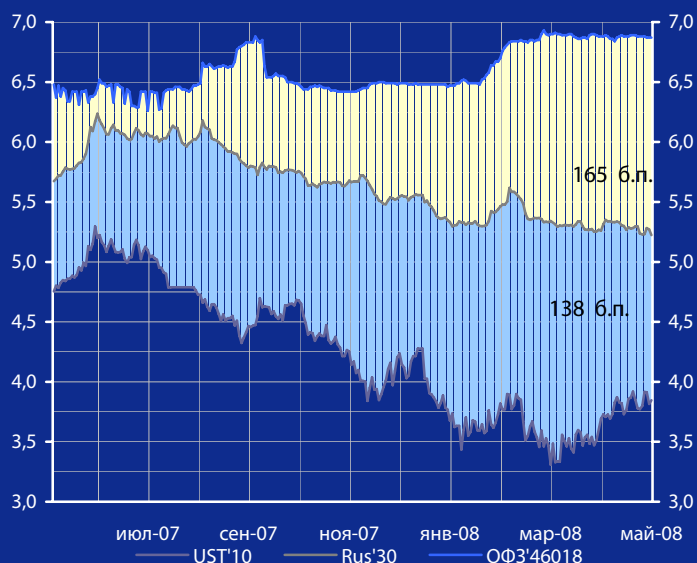
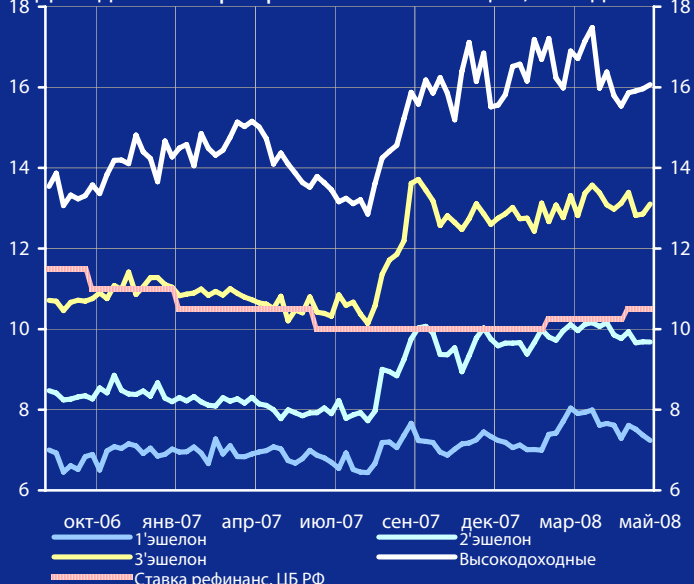


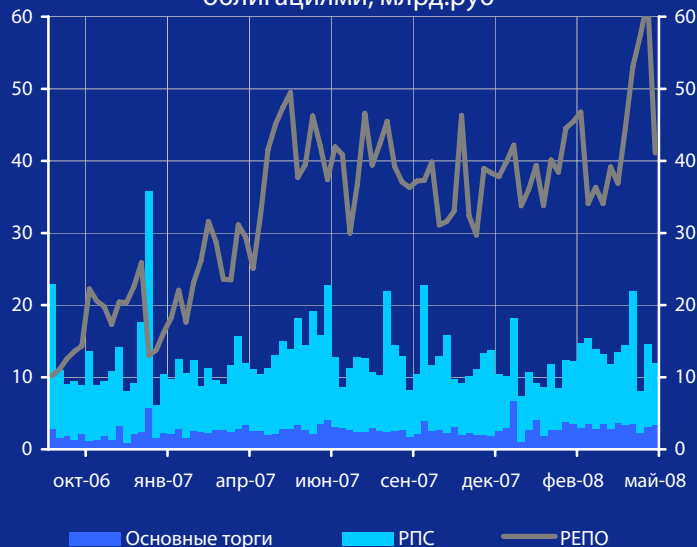
Доходность UST'10, Rus'30 и ОФЗ'46018, %



Доходность корпоративных облигаций, % годовых



Обороты торгов корпоративными облигациями, млрд.руб



Панорама

Краткий обзор долговых рынков

за неделю с 12 мая по 16 мая 2008 г.

Понедельник 19 мая 2008 г.
Ключевые индикаторы рынка

Тикер	16 май	Нед.изм.	3м max	3м min	12м max	12м min
UST'10, %	3,85	0,08	3,92	3,31	5,30	3,31
Rus'30, %	5,22	-0,01	5,62	5,22	6,24	5,22
ОФЗ'46018,%	6,87	-0,01	6,93	6,79	6,93	6,26
Libor \$ 3М,%	2,70	0,01	3,09	2,54	5,73	2,54
Euribor 3М,%	4,86	0,00	4,86	4,36	4,95	4,07
Mibor 3М,%	6,55	-0,14	7,45	6,47	7,68	4,76
EUR/USD	1,558	0,01	1,599	1,465	1,599	1,329
USD/RUR	23,71	-0,04	24,58	23,32	26,06	23,32

Мировые рынки облигаций

Доходность 10-летних гособлигаций США (UST'10) за неделю выросла на 8 б.п. до уровня в 3,85% годовых на фоне опасений усиления инфляционного давления из-за продолжающегося роста цен на энергоносители.

[См. Стр 3](#)

Суверенные облигации РФ

Спрэд доходности индикативного выпуска Россия-30 (Rus'30) к UST'10 на прошедшей неделе сузился на 9 б.п. до величины в 138 б.п. в условиях роста доходности облигаций UST'10.

[См. Стр 3](#)

Корпоративные рублевые облигации

На рынке рублевых корпоративных облигаций на минувшей неделе наблюдалось разнонаправленное изменение котировок выпусков.

[См. Стр 4](#)

Новости дня

Рост ВВП России в 2008 г., по оценке Минэкономразвития, составит 7,6%, но возможно увеличение этого показателя до 7,8%, сообщил замминистра экономического развития А.Клепач.

[См. Стр 2](#)

Календарь событий сегодня:

Еврозона: Производство в строительном секторе.

США: Индекс опережающих индикаторов.

[См. Стр 5](#)
Макроэкономические индикаторы РФ

	Макроэкономические индикаторы РФ		Изменение
ВВП (к тому же периоду прошлого года)	8,1% (за 7г.)	6,7% (за 06 г.)	1,4%
Инфляция (Индекс потребительских цен)	1,4% (апр. 08г.)	6,3% (к дек 07г.)	
Денежная база (млрд.руб.)	4195,2 (12.05.08)	4268,2 (01.01.08)	-73,0
Золотовалютные резервы (\$, млрд.)	536,8 (09.05.08)	474,0 (28.12.07)	62,8
Остатки на к/с банков *)	613,4	576,7	36,7
Депозиты банков в ЦБ *)	165,4	227,2	-61,8
Сальдо операций ЦБ РФ *)	27,1	53,3	-26,2
*) в млрд. руб. на дату (19.05.08) (09.05.08)			

Макроэкономика и банковская система

Рост ВВП России в 2008 г., по оценке Минэкономразвития, составит 7,6%, но возможно увеличение этого показателя до 7,8%, сообщил замминистра экономического развития А.Клепач. До 2011 года с 2009 года ВВП в среднем будет расти на 6,5% в год, добавил он.

Темпы роста реального эффективного курса рубля в 2008 г. снизятся до 3-4%, а к 2010 году курс практически перестанет укрепляться и в дальнейшем возможно его небольшое ослабление, говорится в основных параметрах прогноза социально-экономического развития РФ до 2011 года, опубликованных Минэкономразвития РФ. В соответствии с основным (инновационным) вариантом прогноза, реальный эффективный курс рубля по итогам 2008 г. вырастет на 3,7%, в 2009 г. - на 1,6%, в 2010 г. - на 1,0%, а в 2011 г. - снизится на 0,2%. Международные резервы, согласно прогнозу, возрастут в 2008 г. примерно на \$125 млрд. и достигнут при прочих равных условиях \$600 млрд. К 2010 г., в результате снижения сальдо по текущим операциям, рост резервов может полностью прекратиться. В этих условиях номинальный эффективный курс рубля в 2008 г. будет оставаться относительно стабильным. В 2008-2010 г. сокращение сальдо счета текущих операций может вызвать понижение номинального эффективного курса на 2-4% в год. Курс доллара на конец 2008 г. Минэкономразвития оценивает в 24,0 руб. за доллар, 2009 г. - 25,6 руб. за доллар, 2010 г. - 26,8 руб. за доллар, 2011 года - 28,2 руб. за доллар.

Худшее в мировом финансовом кризисе уже позади заявил глава МВФ Д.Стросс-Кан. Вместе с тем, по словам представителей фонда для борьбы с потрясениями от высоких цен на нефть и продукты питания, которые могут отразиться на стоимости других товаров, могут потребоваться повышения процентных ставок. В последнее время центральные банки ряда стран мира понижали процентные ставки, определяющие стоимость заимствований, чтобы помочь своим экономикам преодолеть последствия кредитного кризиса и замедление роста ВВП.

Новости рынка облигаций

Северсталь, по неофициальным данным, готовит выпуск евробондов на сумму около \$1,5 млрд.

Корпорация железобетон: Размещение облигаций ООО "Корпорация железобетон" начнется 23 мая с.г. Объем выпуска по номиналу составляет 1 млрд. руб.

УК «Сенатор» разместит 23 мая дебютный облигационный заем на 1,5 млрд. руб. Срок обращения облигационного займа - 4 года (1456 дней). Структурой выпуска предусмотрена 2 летняя оферта.

Банк «Кедр»: Road show CLN банка «Кедр» объемом \$100 млн. запланировано на 9-18 июня с.г.

Новости эмитентов

Связьинвест: Агрегированная чистая прибыль по РСБУ компаний, входящих в состав холдинга ОАО "Связьинвест", в 2007 г. по сравнению с 2006г. выросла на 88,6% - до 36,941 млрд. руб. Выручка компаний Связьинвеста достигла в отчетный период 244,338 млрд. руб., увеличившись на 12%. Показатель EBITDA составил 87,88 млрд руб., что на 42,7% больше относительно 2006 г.

Выручка ОАО "Северсталь" по РСБУ, включающая в себя финансовые показатели Череповецкого металлургического комбината, в 1 квартале 2008 года увеличилась почти на 11% - до 49,458 млрд. руб. Рост выручки по сравнению с 1 кварталом 2007 года произошел за счет увеличения объемов реализации продукции на внутреннем и повышения цен на экспортном рынках. Северсталь в январе-марте 2008 г. получила чистую прибыль в размере 6,611 млрд. руб., что на 29,2% меньше аналогичного показателя прошлого года.

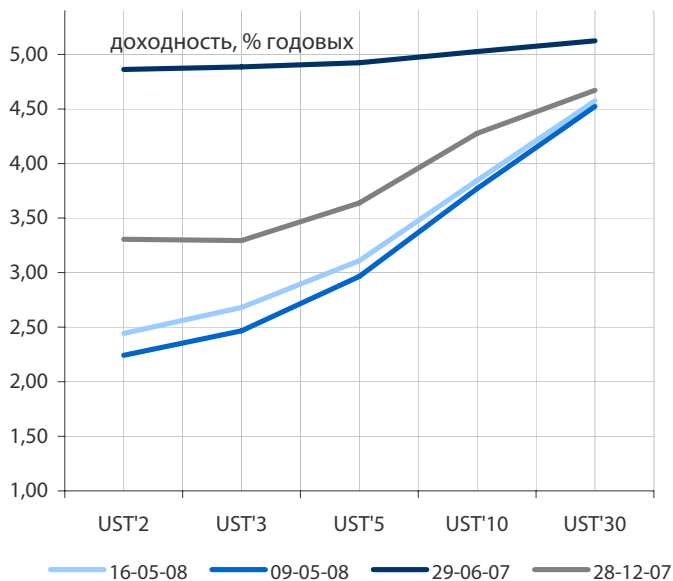
Северсталь-Авто: Чистый убыток ОАО "Северсталь-Авто" в 1 квартале 2008г. по РСБУ составил 31,274 млн. руб. против 75,316 млн. руб. прибыли годом ранее. Выручка "Северсталь-Авто" в 1 квартале с.г. сократилась в 3 раза по сравнению с аналогичным периодом 2007 г. и составила 495,567 млн. руб. Валовая прибыль сократилась на 18,17% - до 267,941 млн. руб. Прибыль от продаж сократилась в 13 раз - до 8,394 млн. руб.

СУЭК: ОАО "Сибирская угольная энергетическая компания" (СУЭК) в 1 квартале 2008 г. получило 6,3 млрд. руб. чистого убытка по РСБУ против прибыли в 1 квартале 2007 г. в размере 11,1 млрд. руб., говорится в отчете СУЭК. Выручка компании в январе-марте 2008 г. по РСБУ выросла на 18,3% по сравнению с тем же периодом 2007 г. - до 22,7 млрд. руб.,

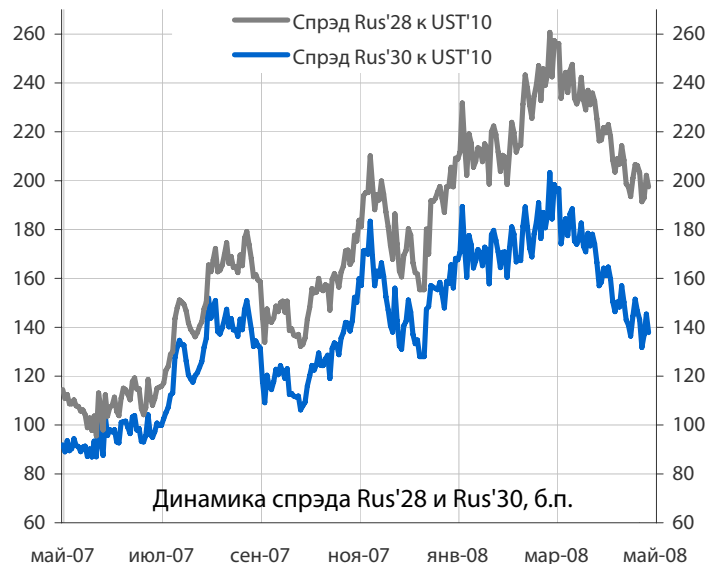
Чистая прибыль банка "Возрождение" в 1 квартале 2008 г. по РСБУ увеличилась на 64,6% по сравнению с аналогичным периодом прошлого года и составила 1,14 млрд. руб. Собственные средства банка выросли на 90,5% и составили 15,598 млрд. руб.

Комстар-ОТС: Чистый убыток ОАО "Комстар - Объединенные Телесистемы" ("Комстар-ОТС") по РСБУ в 1 квартале 2008 г. составил 4,44 млрд. руб. против 1,267 млрд. руб. чистой прибыли за аналогичный период 2007 г. Как поясняется в материалах компании, убыток возник в результате отрицательной переоценки пакета акций ОАО "Московская городская телефонная сеть" (МГТС) входящего в группу компаний "Комстар") по текущей рыночной цене. Сумма переоценки составила 5,858 млрд. руб.

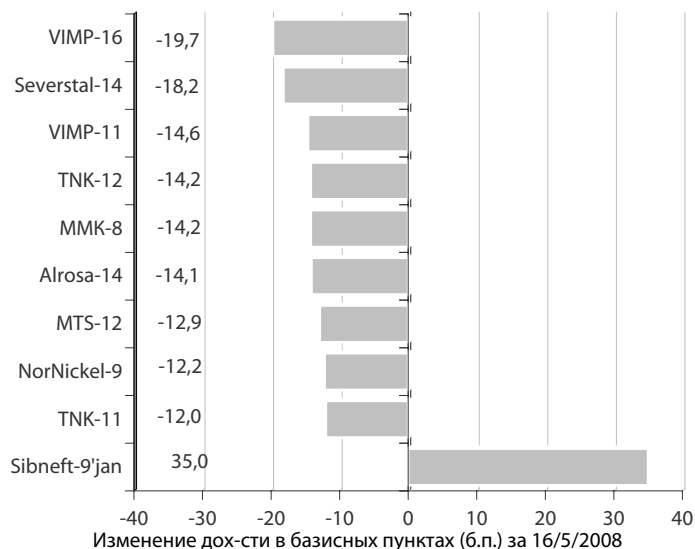
Кривые доходности UST



Динамика спреда Rus'28 и Rus'30 к UST'10



Лидеры падения и роста рынка валютных корпоративных облигаций



Облигации казначейства США

Доходность 10-летних гособлигаций США (UST'10) за неделю выросла на 8 б.п. до уровня в 3,85% годовых на фоне опасений усиления инфляционного давления из-за продолжающегося роста цен на энергоносители. Выходившая на минувшей неделе макроэкономическая статистика США носила негативные оттенки. Индекс промпроизводства упал в апреле на 0,7%, отток капиталов из США в марте составил \$48,2 млрд. Индекс настроений потребителей Мичиганского университета оказался минимальным за последние 28 лет.

Индикатор	16 май	Изм. за нед.(бп)	3-мес макс.	3-мес мин.	12-мес макс.	12-мес мин.
UST'5 Ytm, %	3,11	14,3	3,20	2,20	5,21	2,20
UST'10 Ytm, %	3,85	7,5	3,92	3,31	5,30	3,31
UST'30 Ytm, %	4,58	5,2	4,67	4,16	5,40	4,16

Суверенные еврооблигации РФ

Спрэд доходности индикативного выпуска Россия-30 (Rus'30) к UST'10 на прошедшей неделе сузился на 9 б.п. до величины в 138 б.п. в условиях роста доходности облигаций UST'10. Мы ожидаем на текущей неделе увидеть колебания спреда доходности между Rus'30 и UST'10 в районе 140 б.п.

Индикатор	16 май	Изм. за нед.(бп)	3-мес макс.	3-мес мин.	12-мес макс.	12-мес мин.
Rus'30 Ytm, %	5,22	-1,3	5,62	5,22	6,24	5,22
спрэд к UST'10	138	-8,8	203	132	203	87
Rus'28 Ytm, %	5,82	-1,2	6,02	5,82	6,32	5,71
спрэд к UST'10	198	-8,7	261	191	261	96

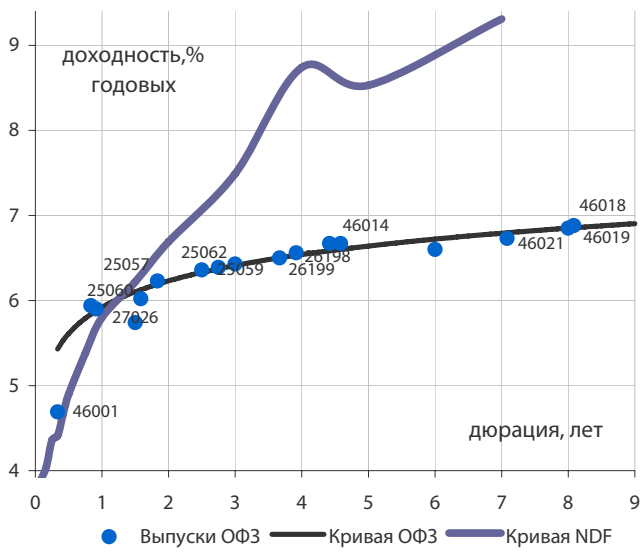
Корпоративные еврооблигации

Индикативные доходности российских корпоративных еврооблигаций на минувшей неделе преимущественно снизились на фоне роста доходности облигаций UST'10. Лидерами снижения индикативной доходности на прошедшей неделе стали еврооблигации VIMP-16 и Severstal-14, что мы связываем с предстоящей публикацией компаниями финансовой отчетности. Повышением доходности выделились евробонды Sibneft-9. В новостном потоке минувшей недели нам бы хотелось обратить внимание на сильные финансовые результаты ряда ведущих российских банков и рейтинговые действия в отношении них со стороны мировых рейтинговых агентств.

Торговые идеи

Текущая доходность евробондов ведущих российских банков в условиях их хороших финансовых результатов и вероятного повышения их рейтингов, на наш взгляд, выглядит достаточно привлекательно.

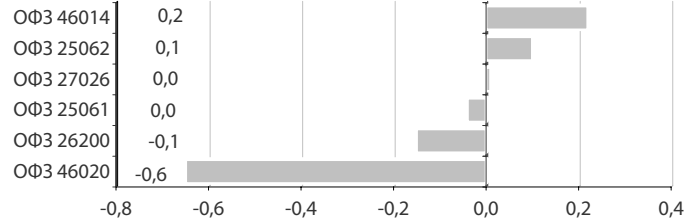
Кривые доходности ОФЗ и NDF на 16/5/2008



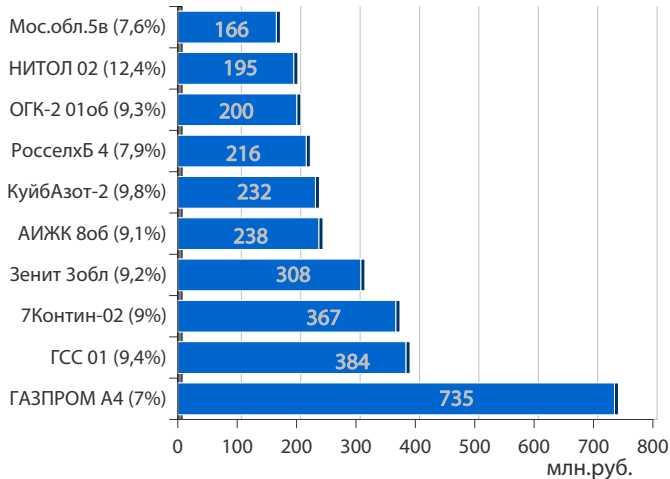
Облигации федерального займа

На прошедшей неделе котировки госбумаг изменились разнонаправленно. В лидерах повышения оказались выпуски ОФЗ 46014 с дюрацией 4,5 года и ОФЗ 25062 с дюрацией 2,7 года. Снижением на минувшей неделе отметились выпуски ОФЗ 46020 с дюрацией 12,2 года и ОФЗ 26200 с дюрацией 4,4 года. Мы не ожидаем на этой неделе существенных изменений в уровнях доходности выпусков на рынке госбумаг.

Лидеры роста и падения среди ОФЗ за неделю, в %



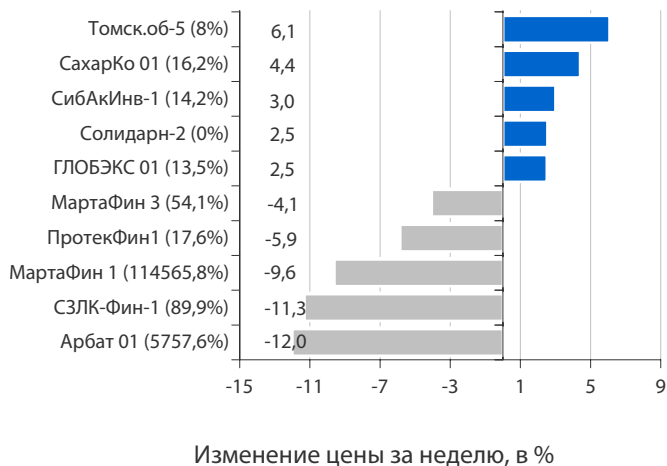
Лидеры рыночного оборота за неделю (дох-сть по Close)



Корпоративные облигации и облигации региональных и муниципальных органов власти (РиМОВ)

На рынке рублевых корпоративных облигаций на минувшей неделе наблюдалось разнонаправленное изменение котировок выпусков при сохранившихся на уровне среднеквартальных оборотах рыночных торгов. Средние объемы по сделкам репо и в режиме переговорных сделок несколько выросли. За неделю остатки на рублевых корсчетах банков в РФ выросли на 55,7 млрд. руб., а на депозитах в ЦБ РФ снизились на 67,1 млрд. руб.. В течение недели ставки краткосрочных рублевых МБК сохранялись на относительно низком уровне в 3,5-4,5% годовых, несмотря на прошедшие налоговые выплаты. В лидерах рыночного оборота на прошедшей неделе были преимущественно бумаги 1-2 эшелона выпусков. Доходность облигаций 1 эшелона за минувшую неделю в среднем снизилась на 11 б.п. составила 7,24% годовых, а 2 эшелона – выросла на 18 б.п. и составила 9,68% годовых. В 3 эшелоне выпусков и дивизионе высокодоходных облигаций также отмечалось некоторое повышение доходности облигаций, которое за неделю в среднем составило 15 б.п. и 58 б.п. соответственно. Лидерами роста цен среди выпусков с наибольшим оборотом торгов стали облигации Зенит Зобл с доходностью 9,2% годовых, выросшие в цене за неделю на 0,7%, а также облигации НИТОЛ 02, с доходностью 12,4% годовых, выросшие в цене за неделю на 0,6%. В лидерах снижения цен среди выпусков с наибольшим оборотом торгов оказались облигации СУ-155 Зоб с доходностью 12,3% годовых, упавшие в цене за неделю на 1,3%. В аутсайдерах недели оказались выпуски Арбат 01, СЗЛК-Фин-1 и МартаФин 1 в отношении которых на рынке появились слухи и опасения возможного отклонения от предусмотренного графика платежей. В начале предстоящей недели в условиях пониженного уровня рублевых ставок краткосрочных МБК и отсутствия проблем с рублевой ликвидностью мы ожидаем стабилизации доходности облигаций вблизи сложившихся уровней.

Лидеры и аутсайдеры за неделю (дох-сть по Close)



Изменение цены за неделю, в %

среда 21 мая 2008 г.		1,000	млрд. руб.
<input type="checkbox"/>	ВКМ-Лизинг-Финанс-01	1,000	млрд. руб.
четверг 22 мая 2008 г.		2,000	млрд. руб.
<input type="checkbox"/>	НС-Финанс-01	2,000	млрд. руб.
пятница 23 мая 2008 г.		5,000	млрд. руб.
<input type="checkbox"/>	Национальный капитал-02	3,000	млрд. руб.
<input type="checkbox"/>	УК Сенатор-01	1,000	млрд. руб.
<input type="checkbox"/>	Корпорация железобетон-01	1,000	млрд. руб.

Выплаты купонов

понеделник 19 мая 2008 г.	5,0	млн. руб.
□ Нижнесергинский ММЗ, 1	4,99	млн. руб.
вторник 20 мая 2008 г.	678,4	млн. руб.
□ Лукойл, 2	216,90	млн. руб.
□ Российский Банк Развития, 2009 (CLN)	82,50	млн. руб.
□ СИК Девелопмент-Юг, 1	62,33	млн. руб.
□ Сэтл Групп, 1	58,34	млн. руб.
□ Татфондбанк, 3	43,94	млн. руб.
□ Волгоградская область, 34001	41,64	млн. руб.
□ Газбанк, 1	39,27	млн. руб.
□ Митлэнд Фуд Групп, 1	37,40	млн. руб.
□ Русская Медиагруппа, 1	32,16	млн. руб.
□ Тензор-Финанс, 1	30,42	млн. руб.
□ Калужская область, 34003	23,31	млн. руб.
□ Группа Компаний ПИК, 5	6,42	млн. руб.
□ Чебоксары, 25002	3,82	млн. руб.
□ АЦБК-Инвест, 2	0,01	млн. руб.
среда 21 мая 2008 г.	985,0	млн. руб.
□ Россельхозбанк, 2	136,99	млн. руб.
□ Объединенные кондитеры-Финанс, 1	115,17	млн. руб.
□ ТД Копейка (ОАО), 3	97,72	млн. руб.
□ М.видео Финанс, 1	94,74	млн. руб.
□ Магнит Финанс, 1	93,14	млн. руб.
□ ТД Копейка (ОАО), 2	86,76	млн. руб.
□ Сибирьтелеком, 7	86,26	млн. руб.
□ ФГУП «Почта России», 2012 (CLN)	74,38	млн. руб.
□ ИНПРОМ, 3	58,02	млн. руб.
□ Бахетле - 1, 1	56,10	млн. руб.
□ ОХЗ-инвест, 1	28,04	млн. руб.
□ Иркутская область, 31004	23,47	млн. руб.
□ Волгоградская область, 25003	22,21	млн. руб.
□ Сибирская Аграрная Группа, 1	11,97	млн. руб.
четверг 22 мая 2008 г.	1751,6	млн. руб.
□ Газпромбанк, 4	738,00	млн. руб.
□ KfW, 2012-2, RUR	254,00	млн. руб.
□ Промсвязьбанк, 5	179,28	млн. руб.
□ КАА Домодедово, 2	164,55	млн. руб.
□ Спецстрой-2, 1	85,66	млн. руб.
□ Уралсвязьинформ, 6	81,78	млн. руб.
□ Адаманти-Финанс, 2	56,10	млн. руб.
□ Марта-Финанс, 1	51,80	млн. руб.
□ Востокцемент, 1	43,88	млн. руб.
□ Талио-Принцепс, 1	31,42	млн. руб.
□ Парнас-М, 2	26,93	млн. руб.
□ АгроСоюз, 1	16,56	млн. руб.
□ Администрация города Томска, 34001	11,35	млн. руб.
□ Марий Эл, 31005	10,29	млн. руб.
пятница 23 мая 2008 г.	333,5	млн. руб.
□ Спортмастер Финанс, 1	131,64	млн. руб.
□ ЭнергоСтрой-Финанс, 1	71,06	млн. руб.
□ Мастер-Банк, 2	57,34	млн. руб.
□ Республика Коми, 35007	48,86	млн. руб.
□ ДЗ-Финанс, 1	21,94	млн. руб.
□ Ангарское муницип.образ., 34001	2,62	млн. руб.

Погашения и оферты

понеделник 19 мая 2008 г.			
□ ТехноНИКОЛЬ-Финанс, 1	оферта	1,5	млрд. руб.
□ Монетка-Финанс, 1	оферта	1,0	млрд. руб.
□ Нижнесергинский ММЗ, 1	погашение	1,0	млрд. руб.
вторник 20 мая 2008 г.			
□ Группа Компаний ПИК, 5	погашение	1,1	млрд. руб.
□ Сэтл Групп, 1	оферта	1,0	млрд. руб.
□ СИК Девелопмент-Юг, 1	оферта	1,0	млрд. руб.
□ АЦБК-Инвест, 2	погашение	0,5	млрд. руб.
четверг 22 мая 2008 г.			
□ КАА Домодедово, 2	погашение	3,0	млрд. руб.
□ Сахарная Компания, 1	оферта	2,0	млрд. руб.
□ Спецстрой-2, 1	оферта	2,0	млрд. руб.
□ Марта-Финанс, 1	погашение	0,7	млрд. руб.
□ АгроСоюз, 1	оферта	0,5	млрд. руб.
пятница 23 мая 2008 г.			
□ Мастер-Банк, 2	погашение	1,0	млрд. руб.
□ ОХЗ-инвест, 1	оферта	0,9	млрд. руб.
□ Газбанк, 1	оферта	0,8	млрд. руб.
□ ДЗ-Финанс, 1	погашение	0,4	млрд. руб.
вторник 27 мая 2008 г.			
□ ХМАО, 2	погашение	3,0	млрд. руб.
□ Бахетле - 1, 1	оферта	1,0	млрд. руб.
□ Тензор-Финанс, 1	оферта	0,5	млрд. руб.
среда 28 мая 2008 г.			
□ МГТС, 5	оферта	1,5	млрд. руб.
четверг 29 мая 2008 г.			
□ Техносила-Инвест, 1	оферта	2,0	млрд. руб.
пятница 30 мая 2008 г.			
□ ГИДРОМАШСЕРВИС, 1	оферта	1,0	млрд. руб.
вторник 3 июня 2008 г.			
□ ЮГК ТГК-8, 1	оферта	3,5	млрд. руб.
□ ЛСР-Инвест, 1	оферта	2,0	млрд. руб.
□ Севкабель-Финанс, 2	оферта	1,0	млрд. руб.
□ Транскапиталбанк, 1	оферта	0,8	млрд. руб.
□ Энергомаш-Финанс, 1	оферта	0,7	млрд. руб.
□ Уфа, 25004	погашение	0,5	млрд. руб.
среда 4 июня 2008 г.			
□ Россельхозбанк, 1	погашение	3,0	млрд. руб.
□ ВКМ-Финанс, 1	погашение	1,0	млрд. руб.
четверг 5 июня 2008 г.			
□ Москва, 29	погашение	5,0	млрд. руб.
□ Росинтер Ресторантс, 3	оферта	1,0	млрд. руб.
□ Банк Спурт, 2	оферта	1,0	млрд. руб.
□ Адаманти-Финанс, 1	погашение	0,5	млрд. руб.

понедельник 19 мая 2008 г.

- Великобритания: Цены на жилье за май
- 13:00 Еврозона: Производство в строительном секторе за март
- 18:00 США: Индекс опережающих индикаторов за апрель Прогноз - -0.1%

вторник 20 мая 2008 г.

- 03:50 Япония: Индекс деловой активности в секторе услуг за март Прогноз - 0.5%
- 07:30 Япония: Решение по процентной ставке Банка Японии. Прогноз - 0.50%
- 09:00 Япония: Индекс совпадающих индикаторов за март
- 09:00 Япония: Индекс опережающих индикаторов за март
- 10:00 Япония: Ежемесячный Отчет Банка Японии
- 10:00 Германия: Индекс производственных цен за апрель Прогноз - 0.5% м/м, 4.7% г/г
- 10:30 Япония: Пресс-конференция управляющего Банка Японии.
- 13:00 Еврозона: Индекс оценки текущих экономических условий за май
- 13:00 Еврозона: Индекс экономических ожиданий за май Прогноз - -44.2
- 13:00 Германия: Индекс оценки текущих экономических условий за май Прогноз - +32.0
- 13:00 Германия: Индекс экономических ожиданий за май Прогноз - -38.0
- 16:30 США: Стержневой индекс производственных цен за апрель Прогноз - +0.2%
- 16:30 США: Индекс производственных цен за апрель Прогноз - +0.4%

среда 21 мая 2008 г.

- 12:00 Германия: Индекс деловых ожиданий за май Прогноз - 96.1
- 12:00 Германия: Индекс оценки текущей экономической ситуации за май Прогноз - 108.1
- 12:00 Германия: Индекс настроения в деловых кругах за май Прогноз - 101.9
- 12:30 Великобритания: Кредитование М4 за апрель Прогноз - stg16.6 млрд.
- 12:30 Великобритания: Дефицит бюджета за апрель Прогноз - -stg2.2 млрд.
- 12:30 Великобритания: Публикация протоколов заседания Банка Англии.
- 15:00 США: Индекс рефинансирования за неделю до 16 мая
- 18:30 США: Запасы нефти и нефтепродуктов за неделю до 16 мая
- 22:15 США: Протоколы заседания Комитета ФРС.

четверг 22 мая 2008 г.

- 03:50 Япония: Индекс деловой активности в промышленном секторе за март Прогноз - -0.2%
- 03:50 Япония: Сальдо торгового баланса за апрель Прогноз - +Y739.0 млрд.
- 12:30 Великобритания: Общий объем бизнес-инвестиций за 1 квартал Прогноз - 0.3% к/к, 5.5% г/г
- 12:30 Великобритания: Розничные продажи за апрель Прогноз - -0.5% м/м, 4.1% г/г
- 13:00 Еврозона: Новые промышленные заказы за март Прогноз - -0.2% м/м, 7.8% г/г
- 14:00 Великобритания: Отчет Конфедерации Британских Промышленников за май Прогноз - -10
- 16:30 США: Заявки на пособие по безработице за неделю до 17 мая Прогноз - 370,000
- 18:00 США: Количество запланированных увольнений за апрель
- 18:30 США: Запасы природного газа за неделю до 16 мая

пятница 23 мая 2008 г.

- 03:50 Япония: Протоколы заседания Банка Японии
- 11:30 Германия: Предварительный индекс деловой активности
- 12:30 Великобритания: Прирост ВВП за 1 квартал Прогноз - 0.4% к/к, 2.5% г/г
- 17:00 Еврозона: Индекс деловой активности по данным Национального Банка Бельгии за май
- 18:00 США: Продажи на вторичном рынке жилья за апрель Прогноз - 4.850 млн.

ОАО «Промсвязьбанк»

109052, Москва,
ул. Смирновская, 10, стр. 22

**Круглосуточная
информационно-справочная служба банка:**

8 800 555-20-20 (звонок из регионов РФ бесплатный)
+7 (495) 787-33-34

Инвестиционный департамент

т.: +7 (495) 777-10-20 доб. 70-53-03, 70-20-00
ф.: +7 (495) 777-10-20 доб. 70-47-37
E-mail: ib@psbank.ru

**Руководство****Зибарев Денис Александрович**

Zibarev@psbank.ru

Руководитель департамента

70-47-77

Тулинов Денис Валентинович

Tulinov@psbank.ru

Руководитель департамента

70-47-38

Субботина Мария Александровна

Subbotina@psbank.ru

Заместитель руководителя департамента

70-47-33

Аналитическое управление**Бобовников Андрей Игоревич**

Bobovnikov@psbank.ru

Начальник отдела

70-47-31

Монастыршин Дмитрий Владимирович

Monastyrshin@psbank.ru

Заместитель начальника отдела

70-20-10

Шагов Олег Борисович

Shagov@psbank.ru

Заместитель начальника отдела

70-47-34

Крусткалн Ян Эдуардович

Krustkaln@psbank.ru

Главный аналитик

70-47-32

Жариков Евгений Юрьевич

Zharikov@psbank.ru

Ведущий аналитик

70-47-35

Захаров Антон Александрович

Zakharov@psbank.ru

Аналитик

70-47-75

Управление торговли и продаж**Павленко Анатолий Юрьевич**

APavlenko@psbank.ru

Треjder

Прямой: +7(495)705-90-69 или
+7(495)777-10-20 доб. 70-47-23

Рыбакова Юлия Викторовна

Rybakova@psbank.ru

Треjder

Прямой: +7(495)705-90-68 или
+7(495)777-10-20 доб. 70-47-41

Настоящий информационно-аналитический обзор предоставляется исключительно в информационных целях и не содержит рекомендаций или предложений о совершении сделок. ОАО «Промсвязьбанк» уведомляет, что использование представленной информации не обеспечивает защиту от убытков или получение прибыли. ОАО «Промсвязьбанк» и его сотрудники не несут ответственности за полноту и точность предоставленной информации, а также последствия её использования, и оставляют за собой

право пересмотреть её содержание в любой момент без предварительного уведомления.

Настоящим уведомляем всех заинтересованных лиц о том, что при подготовке обзора использовалась информация, полученная из сети Интернет, а также других открытых источников информации, рассматриваемых нами на момент публикации как достоверные.

ОАО «Промсвязьбанк», Москва, ул. Смирновская, 10, т.: 777-10-20, web-сайт: www.psbank.ru

Аналитическое управление Инвестиционного Департамента, т. 777-10-20(доб. 704733), e-mail: ib@psbank.ru