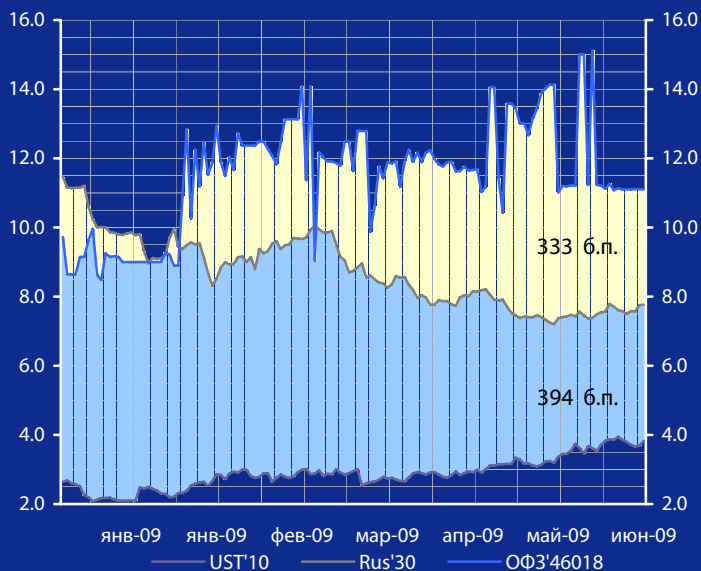
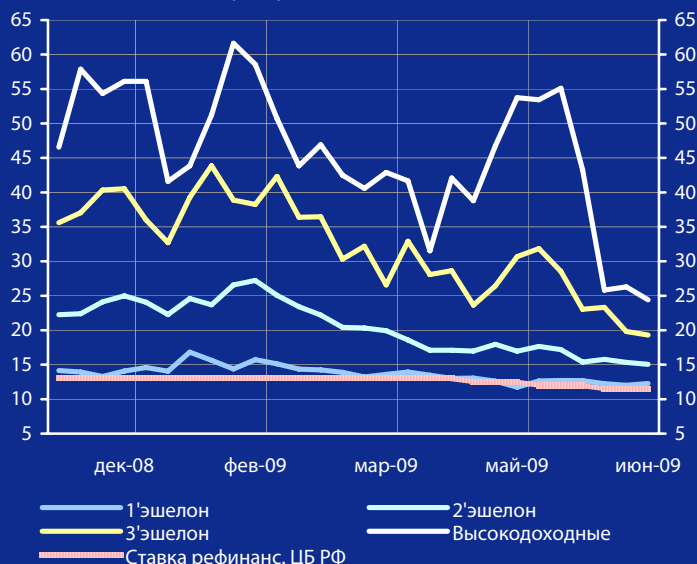


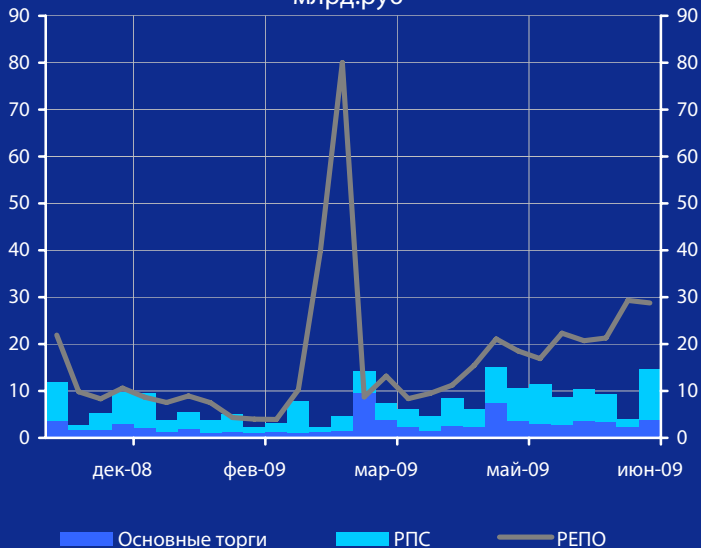
Доходность UST'10, Rus'30 и ОФЗ'46018, %



Доходность корпоративных облигаций, % годовых



Обороты торгов корпоративными облигациями, млрд.руб



Панорама

Краткий обзор долговых рынков

Пятница 19 июня 2009 года

Ключевые индикаторы рынка

Тикер	18 июн	3м max	3м min	12м max	12м min
UST'10, %	3.83	3.95	2.60	4.21	2.08
Rus'30, %	7.77	8.62	7.20	12.55	5.47
ОФЗ'46018, %	11.10	15.12	9.87	15.12	6.82
Libor \$ 3М, %	0.61	1.23	0.61	4.82	0.61
Euribor 3М, %	1.24	1.58	1.24	5.39	1.24
Mibor 3М, %	12.04	18.10	12.04	30.88	6.14
EUR/USD	1.397	1.429	1.293	1.593	1.245
USD/RUR	31.13	34.16	30.55	36.34	23.14

Мировые рынки облигаций

Инвесторы вновь были обнадужены позитивной макростатистикой США – на фоне роста рынка акций впервые на этой неделе по итогам торгов четверга котировки treasuries заметно снизились. [См. стр. 3](#)

Суверенные облигации РФ

По итогам торгов в четверг наблюдалась консолидация котировок суверенных евробондов РФ вблизи достигнутых уровней – инвесторы находятся в ожидании дальнейшего тренда по рынку США, а также нефтяному рынку. [См. стр. 3](#)

Корпоративные рублевые облигации

На вчерашних торгах на фоне продолжающейся коррекции рынка акций снижение котировок наиболее ликвидных корпоративных облигаций и облигаций РИМОВ продолжилось. [См. стр. 4](#)

Новости и комментарии

МегаФон по US GAAP за I кв. 2009 г. по сравнению с I кв. 2008 г. увеличил чистую прибыль на 20,2% - до 11,1 млрд. руб. [См. стр. 2](#)

Календарь событий сегодня

Германия: Индекс производственных цен за май.

США: Количество безработных за май.

[См. стр. 6](#)

Макроэкономические индикаторы РФ

Индикатор	18 июн	3м max	3м min	12м max	12м min	Изменение
ВВП (к тому же периоду прошлого года)	-9.8%	8.7%				-18.5%
Инфляция (индекс потребительских цен)	6.8%	7.7%				-0.9%
Денежная база (млрд. руб.)	4 712.3	4 483.5				228.8
Международные резервы (\$, млрд.)	404.2	383.9				20.3
Остатки на к/с банков *)	446.5	453.7				-7.2
Депозиты банков в ЦБ *)	391.6	380.7				10.9
Сальдо операций ЦБ РФ *)	47.3	98.7				-51.4
*) в млрд. руб. на дату		(19.06.2009)	(18.06.2009)			

Макроэкономика и банковская система

Золотовалютные резервы РФ за период 5-12 июня уменьшились на \$2,9 млрд. (-0,7%), сообщил ЦБ.

Минфин РФ в июне-июле 2009 г. планирует представить в Правительство законопроект о госкорпорации «Российское финансовое агентство», сообщил заместитель министра финансов РФ Д. Панкин. Он напомнил, что это агентство будет управлять финансовыми активами и будет занимать финансовые средства на рынке.

Новости рынка облигаций

Правительство Санкт-Петербурга планирует разместить облигации объемом до 10 млрд. руб. осенью текущего года, сообщил председатель комитета финансов Э. Батанов. В июле-августе Смольный планирует провести встречи с инвесторами.

Иркутскэнерго до конца года решит вопрос по размещению биржевых облигаций, сообщил гендиректор энергокомпании С. Эмдин. Как сообщалось ранее, Иркутскэнерго намеревалось привлечь в 2009 г. 20 млрд. руб. кредитных средств.

ТрансКредитБанк 25 июня 2009 г. начнет вторичное размещение облигаций серии 02. Общий объем выпуска - 3 млрд. руб., цена размещения - 99,9% от номинала, доходность к оферте 23 декабря 2010 г. - 15,68% годовых.

Мы оцениваем размер премии при вторичном размещении ТКБ, 02 к кривой доходности банка на уровне 50 б.п. Однако ликвидность бумаг ТКБ остается на низком уровне.

ЦБ РФ разместил ОБР-10 на 1,379 млрд. руб. по средневзвешенной ставке 8,67% годовых из предложенных 20 млрд. руб. Ставка отсечения была установлена в размере 8,75% годовых. Объем спроса по рыночной стоимости составил 2,3 млрд. руб.

ЕБРР: ставка 1 купона по облигациям ЕБРР, 04 на 3 млрд. руб. установлена на уровне 11,48%, что на 55 б.п. ниже ставки MosPrime. Всего от инвесторов было подано 11 заявок при спросе в 8,2 млрд. руб.

МБРР: ставка 1 купона по облигациям МБРР серии 05 установлена в размере 15% годовых.

Национальный ипотечный агент ВТБ 001 определил ставку купона по ипотечным облигациям: класс А в размере 10,5% годовых, класс Б - 11% годовых.

УМПО установило ставку первого купона по облигациям 3 серии на 3 млрд. руб. в размере 18% годовых.

Новости эмитентов

Газпром нефть по US GAAP в I кв. 2009 г. снизила чистую прибыль в 4,3 раза по сравнению с аналогичным периодом 2008 г. - до \$335 млн., выручка компании снизилась до \$4,2 млрд., что почти в 2 раза ниже результатов I кв. 2008 г., показатель EBITDA составил \$942 млн., что более чем в 2 раза меньше I кв. 2008 г.

Кредитный профиль компании остается достаточно сильным. В IV кв. 2008 г. - I кв. 2009 г. компания привлекла кредиты у ВЭБа (на \$1125 млн.) и Сбербанка (\$724 млн.) для погашения еврооблигаций и выплат по синдицированным кредитам. Принимая во внимание рост цен на нефть во II кв. 2009 г. мы ожидаем существенного улучшения отчетности компании.

МегаФон по US GAAP за I кв. 2009 г. по сравнению с I кв. 2008 г. увеличил чистую прибыль на 20,2% - до 11,1 млрд. руб. Консолидированная выручка компании выросла на 11,7% - до 42,2 млрд. руб., показатель EBITDA вырос на 10,3% - до 20,9 млрд. руб.

В условиях кризиса Мегафон наиболее комфортно себя чувствует по сравнению с другими операторами из BIG3, имея отрицательный размер чистого долга и хеджированную позицию по валютным рискам. В результате, по рентабельности OIBDA за I кв. 2009 г. (49,6%) оператор смог обогнать МТС (46,0%) и ВК (48,1%). Однако влияние кризиса отразилось на снижении в I кв. 2009 г. ARPU на 8,9% в годовом выражении и MOU - на 4%.

Вимм-Билль-Данн по US GAAP за I кв. 2009 г. снизил чистую прибыль на 69,9% по сравнению с аналогичным периодом 2008 г. - до \$12,6 млн. Выручка компании снизилась на 29,4% - до \$516,8 млн., EBITDA составила \$73,1 млн., что на 19,4% меньше аналогичного периода 2008 г., рентабельность EBITDA составила 14,1% против 12,4% годом ранее. Чистый долг ВБД ПП в I кв. 2009 г. снизился на 44,9% по сравнению с аналогичным периодом 2008 г. - до \$304,2 млн.

Снижение финансовых показателей в 1 кв. 2009 г. обусловлено, главным образом, девальвацией рубля. С учетом коррекции на потери от курсовых разниц чистая прибыль ВБД ПП в рублях выросла на 25%. По состоянию на конец I кв. 2009 г. уровень чистого долга компании снизился на 45% в сравнении с аналогичным периодом 2008 г. и составил \$304 млн. Мы нейтрально оцениваем влияние вышедшей отчетности на котировки бумаг компании.

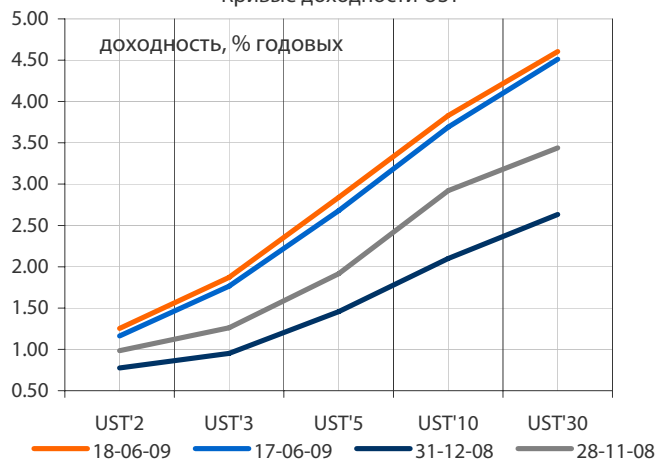
Инком-Лада: Арбитражный суд Москвы признал банкротом ООО «Инком-Лада». Заявителем по делу о банкротстве выступила сама компания.

ХКФ-банк в I кв. 2009 г. сократил чистую прибыль по МСФО в 3 раза - до 229 млн. руб. Доля просроченной задолженности у ХКФ выросла до 14% от портфеля с 10,6% на начало года. В I кв. 2009 г. банк списал проблемные кредиты на 1,9 млрд. руб.

Снижение прибыли ХКФ банка обусловлено ростом резервов на возможные потери по ссудам. Доля просроченной задолженности ХКФ банка по итогам I кв. 2009 г. в размере 14% практически в 2 раза превышает показатели банков НОМОС, Уралсиб, УРСА, Промсвязьбанк. На наш взгляд, снижение рентабельности и рост потребности в докапитализации может оказать негативное влияние на котировки облигаций банка.

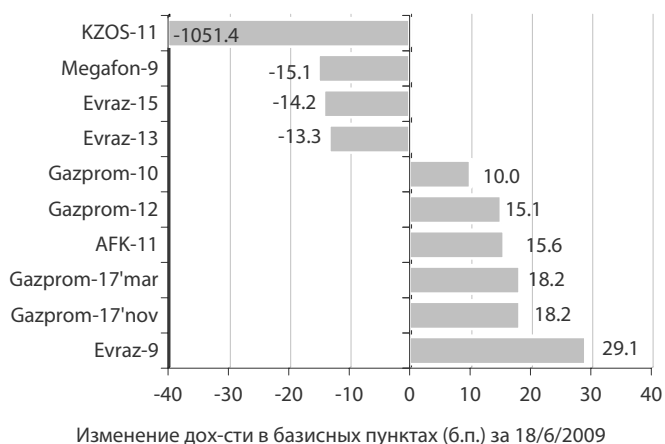
ВолгаТелеком ожидает роста чистой прибыли по МСФО в 2009 г. на 11,5% - до 3,8 млрд. руб., выручка прогнозируется на уровне 33,6 млрд. руб. против 32,6

По материалам газет «Ведомости», «Коммерсант», а также Reuters, interfax.ru, prime-tass.ru, rbc.ru, akm.ru, cbonds.info и др.

Кривые доходности UST


Индикатор	18 июн	3-мес макс.	3-мес мин.	12-мес макс.	12-мес мин.
UST'2 Ytm, %	1.25	1.40	0.80	2.94	0.65
UST'5 Ytm, %	2.84	2.92	1.64	3.65	1.26
UST'10 Ytm, %	3.83	3.95	2.60	4.21	2.08
Rus'30	7.77	8.62	7.20	12.55	5.47
спрэд к UST'10	394.00	598.20	366.20	919.00	126.40
Rus'28 Ytm, %	8.08	9.18	7.80	11.46	5.92
спрэд к UST'10	424.80	655.30	403.80	904.80	171.10

Динамика спреда Rus'28 и Rus'30 к UST'10

Лидеры падения и роста рынка валютных корпоративных облигаций


Облигации казначейства США

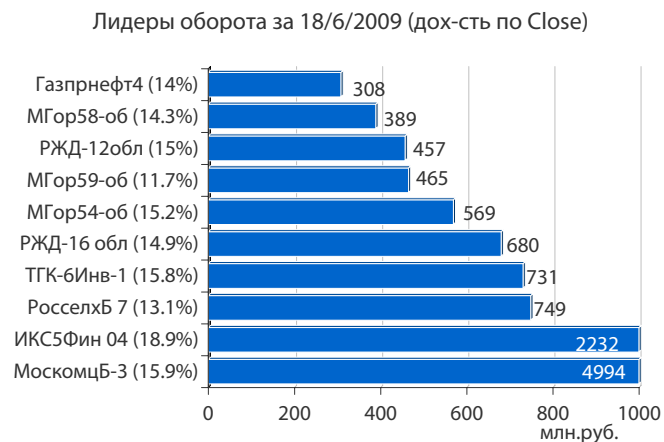
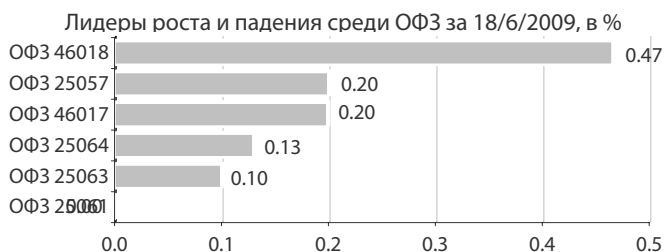
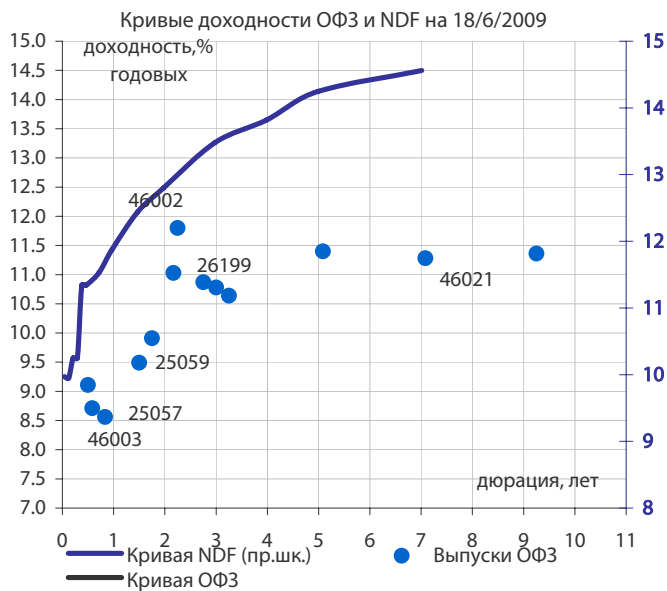
Инвесторы вновь были обнадежены позитивной макростатистикой США – на фоне роста рынка акций впервые на этой неделе по итогам торгов четверга котировки treasuries заметно снизились. Так, доходность UST'10 увеличилась на 14 б.п. – до 3,83%, UST'30 – на 10 б.п. – до 4,61% годовых. На этот раз аппетит к риску у инвесторов был разбужен данными по рынку труда США, а также ростом деловой активности. Министерство труда США сообщило, что количество первоначальных требований по выплате пособия по безработице за прошлую неделю, по сравнению с аналогичным показателем предшествующей недели, повысилось на 3 тыс. – до 608 тыс., что оказалось ниже ожиданий в 610 тыс. При этом число граждан, продолжающих получать пособие по безработице, сократилось за неделю наиболее резко с ноября 2001 г. Кроме того, производственная активность в Среднеатлантическом регионе США в июне, по данным ФРС Филадельфии, была самой высокой после сентября 2008 г. Индекс опережающих экономических индикаторов США по итогам мая 2009 г. вырос на 1,2%, также превысив прогнозные значения. Все эти данные продолжают вселять надежду в инвесторов в скорое начало восстановления экономики страны и мировой экономики в целом. Одновременно низкодходные treasuries становятся менее привлекательными, что толкает их доходность вверх. Кроме того на котировки UST продолжает оказывать давление навес первичного размещения – на следующей неделе инвесторам будет предложено бумаг на \$101 млрд. – \$40 млрд. UST'2, \$35 млрд. UST'5 и \$26 млрд. UST'7. Однако в американской экономике не так все безоблачно – на следующей неделе ожидаются данные по сокращению заказов на товары длительного пользования и продолжающемуся снижению цен на рынке жилья. Это может свидетельствовать о затягивании рецессии, что еще сильнее ослабит экономику страны. Кроме того, инвестсообщество неоднозначно относится к планам администрации Б. Обамы по расширению полномочий ФРС по контролю над финансовой системой страны. Ужесточение контроля над банками может существенно отсрочить начало восстановления экономики США. В целом же в краткосрочной перспективе мы ожидаем, что котировки treasuries будут находиться вблизи текущих уровней – будет сохраняться паритет между позитивной статистикой и спросом на UST ввиду низкой инфляции в стране.

Суверенные еврооблигации РФ

По итогам торгов в четверг наблюдалась консолидация котировок суверенных евробондов РФ вблизи достигнутых уровней – инвесторы находятся в ожидании дальнейшего тренда по рынку США, а также нефтяному рынку. В результате по итогам торгов доходность Rus'28 не изменилась, оставшись на уровне 8,08%, Rus'30 – увеличилась на 2 б.п. – до 7,77%. Спрэд между российскими и американскими бумагами (Rus'30 и UST'10) на фоне снижения котировок treasuries сузился на 12 б.п. – до 394 б.п. Торги по российским суверенным еврооблигациям находятся в тесной зависимости от желания иностранных инвесторов вкладывать в активы с повышенным риском. В связи с этим динамика бумаг EM будет определяться новостным фоном с западных площадок.

Корпоративные еврооблигации

Активность торгов в секторе корпоративных облигаций российских эмитентов продолжает находиться на низком уровне, по сравнению с предыдущими торговыми сессиями кардинальных изменений на рынке нет. Некоторый негатив по банковским бумагам привнесло заявление S&P о том, что после проведения анализа банков РФ, агентство произвело негативные рейтинговые действия в отношении 11 банков.



Облигации федерального займа

- На малых оборотах бумаги сектора ОФЗ на торгах в четверг показали рост котировок. Объем торгов составил скромные 188 млн. руб., было заключено только 19 сделок.
- Минфин попытался продолжить размещать выпуск ОФЗ 25064 «в стакане», однако смог продать только 23 тыс. бумаг.
- Также точечный спрос наблюдался на выпуски ОФЗ 25057, ОФЗ 25063, а также на длинные бумаги ОФЗ 46018.
- Как мы видим, рынок двигают в основном крупные институциональные инвесторы, которые предпочитают забирать значительные объемы с аукционов. В остальное время сектор ОФЗ находится в полуспящем состоянии. Мы ожидаем, что Минфин объявит дату очередного аукциона уже сегодня или в начале следующей недели.

Корпоративные облигации и РИМОВ

- На вчерашних торгах на фоне продолжающейся коррекции рынка акций снижение котировок наиболее ликвидных корпоративных облигаций и облигаций РИМОВ продолжилось. Однако данное снижение было незначительным, панических продаж на рынке также не наблюдалось. В пределах 0,2% по цене снизились котировки РСХБ, 07, Газпром нефть, 04, РЖД, 09, РЖД, 12, ВК-Инвест, 01, ВТБ, 05 и пр.
- На первичном рынке вчера был достаточно насыщенный день – размещались бумаги общим объемом на 25,5 млрд. руб. Однако данные о рыночном спросе раскрыл только ЕБРР, разместив бумаг на 3 млрд. руб. по ставке 11,48%. При этом МБРР провел размещение 5 выпуска облигаций уже по привычной ставке в размере 15% годовых. НИА ВТБ 001 также отчитался об успешном размещении 3 выпусков ипотечных облигаций в объеме 14,47 млрд. руб.
- Об очередном размещении облигаций банковского сектора объявил ТрансКредитБанк, который 25 июня планирует начать вторичное размещение 2 выпуска облигаций. Доходность к оферте 23 декабря 2010 г. составит 15,68% годовых. В данном случае мы также не ожидаем существенного рыночного спроса на бумаги и оцениваем размер премии к кривой доходности бумаг ТКБ на уровне всего 50 б.п.
- Вчера был первый день биржевых торгов по бумагам Х5 Финанс, 04. После закрытия форвардных сделок в начале дня цена по бумаге достигла 101,39% от номинала. Однако затем кто-то из инвесторов решил выйти из бумаги, одновременно продав в стакане значительный объем. Не встретив поддержки рынка, котировки сразу провалились до 100,51%. Данная ситуация наглядно демонстрирует слабость российского рынка облигаций – при наступлении серьезной коррекции рынок может за небольшой промежуток времени значительно уйти в минус, не находя поддержки покупателей. При этом, инвесторы просто не успеют закрыть длинные позиции.
- Сегодня мы ожидаем, что инвесторы постепенно начнут присматриваться к покупкам бумаг и дальнейшего проседания рынка не произойдет. Наиболее вероятный сценарий – боковое движение. Для продолжения коррекции на рынке пока причин нет – ставки на денежном рынке колеблются в допустимом диапазоне, курс рубля и нефтяные котировки также стабильны. Возможно, незначительно подпортят ситуацию налоговые выплаты в понедельник.

Выплаты купонов

пятница 19 июня 2009 г.	857.91	млн. руб.
□ ТВЗ, 3	49.86	млн. руб.
□ Волжская текстильная компания, 1	74.79	млн. руб.
□ Бразерс и Компания, 1	18.70	млн. руб.
□ Зерновая компания Настюша, 1	72.30	млн. руб.
□ Еврокоммерц, 1	79.78	млн. руб.
□ Уфа, 25005	20.95	млн. руб.
□ Еврокоммерц, 3	239.34	млн. руб.
□ Краснодарский край, 34002	59.09	млн. руб.
□ НОМОС-БАНК, 9	243.10	млн. руб.
воскресенье 21 июня 2009 г.	61.22	млн. руб.
□ Московское областное ипотечное агентство, 1	47.39	млн. руб.
□ Волгоград, 31002	13.84	млн. руб.
понедельник 22 июня 2009 г.	416.45	млн. руб.
□ Департамент Финансов Тверской области, 34005	90.40	млн. руб.
□ Банк Санкт-Петербург, 1	26.47	млн. руб.
□ Сибирский Берег – Финанс, 1	49.55	млн. руб.
□ ПромПереоснастка, 1	9.72	млн. руб.
□ Благовещенск, 25002	3.46	млн. руб.
□ Промсвязьбанк, 6	236.85	млн. руб.
вторник 23 июня 2009 г.	2146.03	млн. руб.
□ ФСК ЕЭС, 2	287.98	млн. руб.
□ АВТОВАЗ, 3	239.35	млн. руб.
□ Барклайс Банк, 1	29.92	млн. руб.
□ Группа АГРОКОМ, 1	149.60	млн. руб.
□ Концерн КАРО, 1	49.91	млн. руб.
□ КАРАТ, 2	37.40	млн. руб.
□ ВМУ-Финанс, 1	119.67	млн. руб.
□ ДиПОС, 1	130.64	млн. руб.
□ Генерирующая компания, 1	92.24	млн. руб.
□ Мострансавто-Финанс, 1	416.48	млн. руб.
□ Мой Банк, 2	74.79	млн. руб.
□ Ногинский район, 25003	9.47	млн. руб.
□ Полипласт, 1	74.79	млн. руб.
□ МТС, 3	433.80	млн. руб.

Планируемые выпуски облигаций

пятница 19 июня 2009 г.	20.00	млрд. руб.
□ Седьмой Континент, БО-01	20.00	млрд. руб.
вторник 23 июня 2009 г.	15.00	млрд. руб.
□ Лукойл, БО-18	5.00	млрд. руб.
□ Лукойл, БО-19	5.00	млрд. руб.
□ Лукойл, БО-20	5.00	млрд. руб.
четверг 25 июня 2009 г.	3.00	млрд. руб.
□ ТрансКредитБанк, 02 (вторичное размещение)	3.00	млрд. руб.
вторник 7 июля 2009 г.	5.00	млрд. руб.
□ ТГК-1, 02	5.00	млрд. руб.

Погашения и оферты

пятница 19 июня 2009 г.	7.50	млрд. руб.
□ ВАГОНМАШ, 2	Оферта	1.00 млрд. руб.
□ ОГК-3, 1	Оферта	3.00 млрд. руб.
□ Курганмашзавод-Финанс, 1	Оферта	2.00 млрд. руб.
□ Краснодарский край, 34002	Оферта	1.50 млрд. руб.
понедельник 22 июня 2009 г.	10.00	млрд. руб.
□ ХКФ Банк, 4	Оферта	3.00 млрд. руб.
□ ГАЗЭКС-Финанс, 1	Оферта	1.00 млрд. руб.
□ Русское море, 1	Оферта	2.00 млрд. руб.
□ Фортум (ТГК-10), 1	Оферта	3.00 млрд. руб.
□ Банк Санкт-Петербург, 1	Погашение	1.00 млрд. руб.
вторник 23 июня 2009 г.	117.7	млрд. руб.
□ Глобус-Лизинг-Финанс, 6	Оферта	0.50 млрд. руб.
□ Седьмой Континент, 2	Оферта	7.00 млрд. руб.
□ Московский Кредитный банк, 3	Оферта	2.00 млрд. руб.
□ Корпорация Строймонтаж, 1	Оферта	1.20 млрд. руб.
□ НСХ-финанс, 1	Оферта	1.00 млрд. руб.
□ Банк Ренессанс Капитал, 3	Оферта	4.00 млрд. руб.
□ Банк России, 2	Погашение	100.0 млрд. руб.
□ Группа Разгуляй, БО-1	Погашение	2.00 млрд. руб.
среда 24 июня 2009 г.	13.70	млрд. руб.
□ Нэфис Косметикс, 2	Оферта	1.00 млрд. руб.
□ ЛК УРАЛСИБ, 1	Оферта	2.70 млрд. руб.
□ НОМОС-БАНК, 9	Оферта	5.00 млрд. руб.
□ Промсвязьбанк, 6	Оферта	5.00 млрд. руб.
четверг 25 июня 2009 г.	7.00	млрд. руб.
□ Группа Разгуляй, БО-7	Оферта	2.00 млрд. руб.
□ ТрансКредитБанк, 2	Оферта	3.00 млрд. руб.
□ ЭйрЮнион Эр Эр Джи, 1	Оферта	2.00 млрд. руб.
пятница 26 июня 2009 г.	7.50	млрд. руб.
□ Группа АГРОКОМ, 1	Оферта	1.50 млрд. руб.
□ Сибирский Берег – Финанс, 1	Оферта	1.50 млрд. руб.
□ ДиПОС, 1	Оферта	2.00 млрд. руб.
□ Полипласт, 1	Оферта	1.00 млрд. руб.
□ ЮниТайл, 1	Оферта	1.50 млрд. руб.
воскресенье 28 июня 2009 г.	1.50	млрд. руб.
□ Тульская область, 31001	Погашение	1.50 млрд. руб.
понедельник 29 июня 2009 г.	3.00	млрд. руб.
□ КАРАТ, 2	Оферта	0.50 млрд. руб.
□ СКБ-Банк, 1	Оферта	1.00 млрд. руб.
□ Жилсоципотека-Финанс, 3	Оферта	1.50 млрд. руб.



пятница 19 июня 2009 г.

- 10:00 Германия: Индекс производственных цен за май Прогноз: 0.0% м/м, -3.6% г/г
- 18:00 США: Количество безработных за май
- США: Quadruple Witching

понедельник 22 июня 2009 г.

- Германия: Индекс настроений в деловых кругах Ifo за июнь

вторник 23 июня 2009 г.

- Германия: Индекс настроений потребителей
- Германия: Индекс менеджеров по снабжению (PMI) за июнь
- США: Индексы продаж в розничных сетях
- Еврозона: Индекс менеджеров по снабжению (PMI) за июнь
- США: Производственный индекс ФРБ Ричмонда за июнь
- США: Продажи на вторичном рынке жилья за май
- Начало 2-дневного заседания ФРС США
- Саммит ОЭСР

ОАО «Промсвязьбанк»

109052, Москва,
ул. Смирновская, 10, стр. 22

**Круглосуточная
информационно-справочная служба банка:**

8 800 555-20-20 (звонок из регионов РФ бесплатный)
+7 (495) 787-33-34

Инвестиционный департамент

т.: +7 (495) 777-10-20 доб. 70-53-03, 70-20-00
ф.: +7 (495) 777-10-20 доб. 70-47-37
E-mail: ib@psbank.ru


Руководство

Зибарев Денис Александрович Zibarev@psbank.ru	Руководитель департамента	70-47-77
Тулинов Денис Валентинович Tulinov@psbank.ru	Руководитель департамента	70-47-38
Миленин Сергей Владимирович Milenin@psbank.ru	Заместитель руководителя департамента	70-47-94
Субботина Мария Александровна Subbotina@psbank.ru	Заместитель руководителя департамента	70-47-33

Аналитическое управление

Шагов Олег Борисович Shagov@psbank.ru	Рынки акций	70-47-34
Захаров Антон Александрович Zakharov@psbank.ru	Товарные рынки	70-47-75
Бобовников Андрей Игоревич Bobovnikov@psbank.ru	Облигации РМОВ	70-47-31
Грицкевич Дмитрий Александрович Gritskevich@psbank.ru	Рынок облигаций	70-20-14
Монастыршин Дмитрий Владимирович Monastyrshin@psbank.ru	Рынок облигаций	70-20-10
Жариков Евгений Юрьевич Zharikov@psbank.ru	Рынок облигаций	70-47-35

Управление торговли и продаж

Панфилов Александр Сергеевич Panfilov@psbank.ru	Синдикация и продажи	Прямой: +7(495) 228-39-22 +7(495)777-10-20 доб. 70-20-13 icq 150-506-020
Галямина Ирина Александровна Galiamina@psbank.ru	Синдикация и продажи	Прямой: +7(905) 507-35-95 +7(495) 777-10-20 доб. 70-47-85 icq 314-055-108
Павленко Анатолий Юрьевич APavlenko@psbank.ru	Треjder	Прямой: +7(495)705-90-69 или +7(495)777-10-20 доб. 70-47-23 icq 329-060-072
Рыбакова Юлия Викторовна Rybakova@psbank.ru	Треjder	Прямой: +7(495)705-90-68 или +7(495)777-10-20 доб. 70-47-41 icq 119-770-099
Пинаев Руслан Валерьевич Pinaev@psbank.ru	Треjder	Прямой: +7(495)705-97-57 или +7(495)777-10-20 доб. 70-20-23

Управление по работе с неэмиссионными долговыми обязательствами

Бараночников Александр Сергеевич Baranoch@psbank.ru	Операции с векселями	Прямой: +7(495)228-39-21 или +7(495)777-10-20 доб. 70-47-96
---	----------------------	--

Настоящий информационно-аналитический обзор предоставляется исключительно в информационных целях и не содержит рекомендаций или предложений о совершении сделок. ОАО «Промсвязьбанк» уведомляет, что использование представленной информации не обеспечивает защиту от убытков или получение прибыли. ОАО «Промсвязьбанк» и его сотрудники не несут ответственности за полноту и точность предоставленной информации, а также последствия её использования, и оставляют за собой право пересмотреть её содержание в любой момент без предварительного уведомления.

Настоящим уведомляем всех заинтересованных лиц о том, что при подготовке обзора использовалась информация, полученная из сети Интернет, а также других открытых источников информации, рассматриваемых нами на момент публикации как достоверные.

ОАО «Промсвязьбанк», Москва, ул. Смирновская, 10, т.: 777-10-20, web-сайт: www.psbank.ru
Аналитическое управление Инвестиционного Департамента, т. 777-10-20(доб. 704733), e-mail: ib@psbank.ru