

19 июня 2013 г.

ФОНДОВЫЕ ИНДЕКСЫ

Индекс	Значение	Изм. за день, %
РТС	1 318,4	0,00%
ММВБ	1 334,9	0,74%
DJIA	15 318,2	0,91%

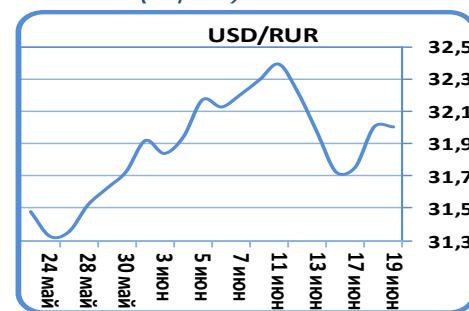
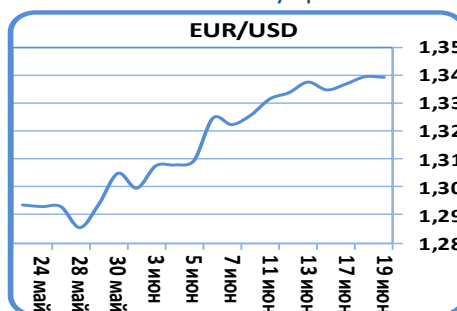
МАКРОЭКОНОМИЧЕСКИЕ ИНДИКАТОРЫ

Наименование	Значение
Цена на нефть марки "Brent", \$/баррель	106,0
Учётная ставка ФРС США	0-0.25%
Учётная ставка ЕЦБ	0,75%
Золотовалютные резервы, \$ млрд	515,8
Инфляция РФ за янв-май 2013 года	3,10%
Ставка рефинан. ЦБ РФ	8,25%
Остатки средств на счетах ЦБ РФ, млрд руб.	1 032

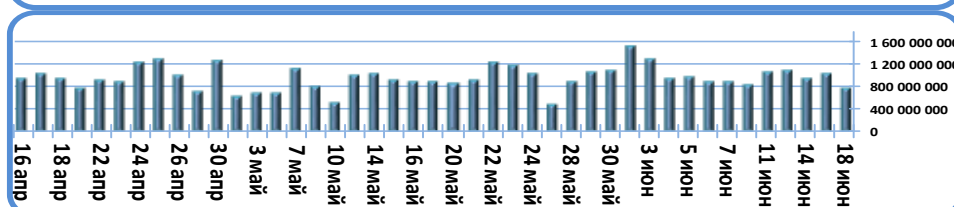
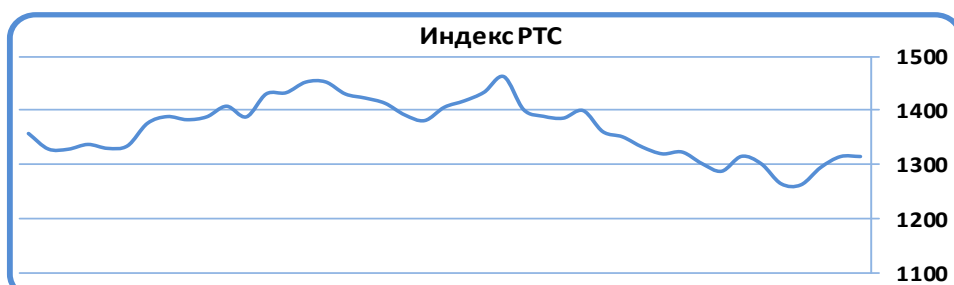
- Промышленность сократилась на 1,4% в мае
- Аукцион ОФЗ 26212 не состоялся

Валютный рынок

- Евро ждет ФРС, в случае выжидательной позиции американского регулятора может закрепиться выше 1,34 (стр. 2)
- Рубль под давлением, близок к локальным максимумам, но может начать укрепляться после ФРС (стр. 2)


АКЦИИ (лидеры роста/падения на ММВБ)

Эмитент	Макс. цена	Мин. цена	Цена закр.	% изм. закр.
Мечел ао	100,3	90,8	97,9	7,35%
Ростел -ап	73,5	71	73,3	2,96%
ВТБ ао	0,0493	0,0476	0,049	1,96%
МТС-ао	262,2	246,01	257,5	1,69%
НЛМК ао	43,33	41,34	42,29	1,66%
РусГидро	0,5157	0,4953	0,497	-0,24%
Транснф ап	74500	72957	73005	-0,46%
СевСт-ао	229,6	223,7	224,4	-1,19%
ИнтерРАОао	0,0123	0,012	0,012	-1,50%
Русал рдр	149	137,17	139,4	-1,94%

Фондовый рынок

ОБЛИГАЦИИ (лидеры по оборотам на ММВБ)

Бумага сокр.	Оборот млн руб	Доходность	Цена посл	% изм. закр.
РЖД-11обл	4 478,2	7,64%	100,65	0,25%
НОМОС БО2	1 347,5	8,39%	100,75	-0,04%
ВымпелКом4	961,4	8,12%	101,40	0,20%
Аэрофл БО3	583,3	8,30%	100,40	0,09%
НорНик БО4	486,7	7,73%	100,73	-0,35%
МОЭСК БО-1	460,7	8,16%	101,60	0,20%
РосселхБ20	458,1	8,31%	99,60	0,10%
ВТБ БО-03	433,5	6,80%	100,99	0,64%
ВЭБ 21	406,8	7,55%	101,55	-0,78%
ВымпелКом1	376,7	8,22%	101,25	-0,74%

Долговой рынок

- Локальный рынок госдолга продолжил снижение в ходе вчерашней торговой сессии (стр. 3)

Календарь основных событий

Наименование	Страна	Время
Минутки Банка Англии	Британия	12:30
Расходы на строительство	Еврозона	13:00
Решение по ставке ФРС США	США	22:00

19 июня 2013 г.

ДЕНЕЖНЫЙ РЫНОК

Наименование	Значение	Изм. за день, %
Ост. средств на депозитных счетах ЦБ РФ, млрд руб.	111	51,78%
Ост. средств на кор. счетах ЦБ РФ, млрд руб.	920,7	3,81%
MIACR (overnight), %	6,24	0,00%
LIBOR USD (12M), %	0,67	0,00%
LIBOR EUR (12M), %	0,43	1,00%

ВАЛЮТНЫЙ РЫНОК

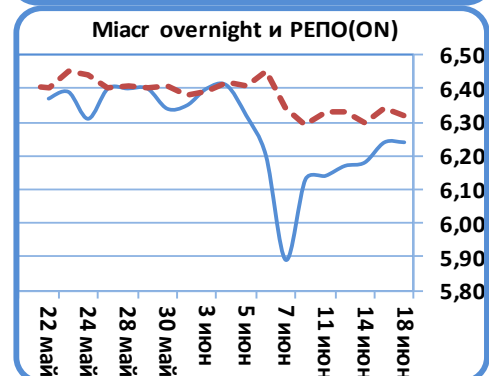
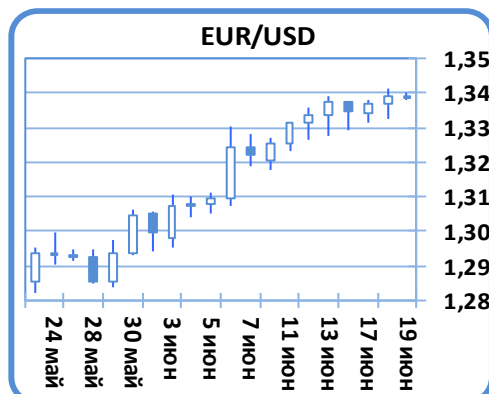
Наименование	Значение	Изм. за день, %
USD/RUR	32,00	0,00%
EUR/RUR	42,86	-0,01%
EUR/USD	1,34	-0,01%
USD/JPY	95,23	-0,09%
USD/CHF	0,92	-0,10%

Экономические новости

Спад промышленного производства в России в мае 2013 года относительно прошлого года составил 1,4%. Данные вышли ожидаемо слабыми, так как в мае этого года было на 3 рабочих дня меньше, чем в мае прошлого. Наибольшее замедление пришлось на обрабатывающую промышленность (спад достиг 4,4%) и производство и распределение электроэнергии, газа и воды (14,4% спада). При этом добывающая промышленность, за счет улучшения добычи нефти, осталась в плюсе, продемонстрировав рост на 2,3% к маю прошлого года. Таким образом, в целом слабая динамика российской промышленности подтвердилась и в мае, однако, с учетом календарного фактора, значимого ухудшения не произошло.

Денежный рынок

На начало дня сумма остатков на корреспондентских счетах и депозитов ЦБ выросла до 1,03 трлн рублей, превысив вчерашние уровни более, чем на 70 млрд рублей. Увеличение свободных средств произошло за счет роста привлечения рублей через РЕПО с ЦБ. В результате, чистый дефицит ликвидности в системе не изменился и остается на отметке 1,5 трлн рублей. Завтра ожидается первый значимый отток ликвидности с рынка на выплате НДС (170-190 млрд рублей). Сегодня на первом же аукционе РЕПО при лимите 200 млрд рублей был предъявлен спрос на 226 млрд рублей. Межбанковский рынок прореагировал ростом ставок. MosPrimeRate o/n сегодня составила 6,39%, вчера – 6,31%. Рост ставок продолжится по мере приближения наиболее крупных налоговых выплат на следующей неделе.

Валютный рынок


Международный валютный рынок демонстрирует вялый характер торгов в преддверии заседания ФРС. Участники рынка ожидают прояснения ситуации с сокращением программы скупки активов ФРС США, однако с учетом не слишком впечатляющей статистики по рынку жилья и промышленности США, ожидать немедленного сокращения объема программы с текущих 85 млрд долларов, по нашему мнению, все же слишком преждевременно. Консенсус-прогноз Рейтерс показывает, что из 70 опрошенных экономистов 56 ожидают сокращения программы до конца года. Пара евро/доллар продолжает торговаться на уровне 1,339, несколько раз пытаясь закрепиться выше 1,34. Японская иена плавно корректируется к доллару, торгуясь вблизи вчерашних значений 95. Сильные данные по японскому экспорту, который в мае вырос на 10% при прогнозе роста чуть выше 6% к прошлому году, поддержали фондовый рынок. Наиболее вероятным в условиях не слишком оптимистичных данных по США на фоне замедления роста потребительских цен выглядит выжидательная позиция американского регулятора, что способно привести к закреплению евро/доллар выше отметки 1,34 в ожидании сильных завтрашних Европе.

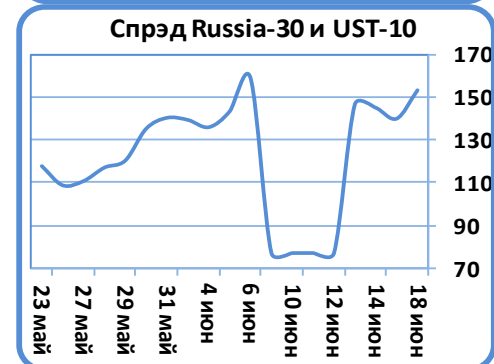
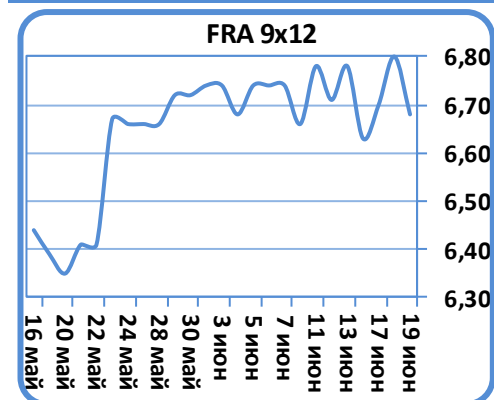
Российская валюта игнорирует нефть и опровержения Банка России и Министерства Финансов относительно планируемого ослабления курса рубля. Большинство валют развивающихся стран находятся под давлением в ожидании ФРС, бивалютная корзина вернулась на отметку 37,05 рублей. Тем не менее, отток капитала после пикового значения 8 млрд долларов в мае может замедлиться (отток капитала летом, как правило, снижается), что приведет к укреплению рубля на 50 копеек при стабильной ценовой конъюнктуре на рынке нефти.

19 июня 2013 г.
ДОЛГОВОЙ РЫНОК

Индекс корп. облигаций ММВБ	92,99	-0,05%
Индекс гос. облигаций ММВБ	134,44	-0,61%


18 июня 2013 г.

U.S. Treasury	Δ-е б.п.	Доход-ть	Операция
US 10YT	0,70	2,185%	продавались
US 30YT	-0,80	3,342%	покупались
Russia 30	18,20	3,710%	продавались
Russia 17	0,10	2,157%	продавались


Рынок облигаций
Государственные облигации

В секции российского государственного долга ослабление национальной валюты продолжает оказывать давление на рынок госдолга, не обращая внимание на стоимость нефти. В ходе вчерашнего торгового дня, на длинном конце кривой ОФЗ под наибольшим давлением оказались 14-ти летний 207-й и 15-ти летний 212-й выпуски, цены которых снизились в пределах 108 – 120 базисных пунктов; доходность 211-го выпуска выросла на одиннадцать пунктов до 7,47% годовых, девятилетний 209-й выпуск закрылся с доходностью 7,39% годовых, что выше предыдущего закрытия на десять пунктов. На среднем участке кривой доходности наиболее торгуемых выпусков подросли в пределах 9 – 14 пунктов, - так доходность 205-го выпуска подросла до 7,37% годовых, что выше предыдущего закрытия на 12 пунктов, шестилетний 208-й выпуск закрылся на уровне 103,1% от номинала, что соответствует доходности 7% годовых; на 0,29 процентных пунктов снизился 206-й; 0,44% потерял 80-й выпуск; 204-й выпуск существенного изменения доходности не показал, оставшись на уровне 6,64% годовых. На коротком отрезке с 76-м выпуском сделки в среднем проводились по цене 100,8% от номинала.

На внешних рынках в сегменте облигаций американского государственного долга существенного изменения доходностей не происходило в ходе вчерашней торговой сессии, инвесторы замерли в ожидании новостей от ФРС США по вопросу программы количественного смягчения, доходность десятилетних казначейских нот US Treasuries 10 закрепились на отметке 2,18% годовых; тридцатилетние государственные бонды США UST 30 закрылись с доходностью 3,34% годовых. На рынках emerging markets доходность российского внешнего долга Russia 30 закрепились на уровне 3,71% годовых, что выше предыдущего закрытия на 18 пунктов; спрэд российского внешнего тридцатилетнего долга RUS 30 к казначейским десятилетним нотам США US Treasuries 10 расширился до 153 пунктов.

Корпоративные облигации

В секторе рублевого корпоративного долга объемы торгов оставались слабыми в ходе вчерашней торговой сессии, в целом преобладали смешанные настроения, так на 0,25% подросли котировки 11-го выпуска РЖД, закрывшегося с доходностью 7,64% годовых; четвертый выпуск ВымпелКома прибавил порядка 0,20% по цене, показав на закрытии 101,4% от номинала, что соответствует доходности 8,12% годовых; третий биржевой займ ВТБ вырос на 0,64%; в пределах 100 базисных пунктов по цене прибавили котировки 11-го выпуска Номос банка, третьего выпуска Россельхозбанка, восьмого выпуска Газпромнефти. Небольшим ростом доходности отметились бумаги четвертого биржевого выпуска Норникеля (YTM 7,73%), 21-го выпуска ВЭБа (YTM 7,55%), первого выпуска ВымпелКома (YTM 8,22%), 11-го выпуска Россельхозбанка (YTM 8,15%); в пределах 0,10% снизились котировки 19-го, 21-го и 25-го выпусков ФСК ЕЭС. Без изменения доходности торговались бумаги восьмого биржевого выпуска Альфа банка (YTM 8,45%), 16-го выпуска РЖД (YTM 7,86%), второго биржевого займа Норильского никеля (YTM 7,62%), второго выпуска РЕСО-гарантии (YTM 8,21%).

19 июня 2013 г.
Итоги первичных размещений

Дата	Эмитент	Объем эмиссии / размещено по итогам аукциона, млн. руб.	Дата оферты /погашения	Ставка купона
14.06.13	Связной Банк (ЗАО), БО-01	2 000 / 2 000	06.2014 / 06.2018	12.5%
18.06.13	Совкомбанк, 02	2 000 / 2 000	06.2014 / 06.2016	11.25%
18.06.13	ГК ЭФЭСк, 01	1 000 / 159	/ 06.2016	13.25%

Календарь ближайших первичных размещений

Дата	Бумага	Доп. информация
18.06.13	Совкомбанк, 02	Объем – 1 000 000 000 / RUR
18.06.13	ГК ЭФЭСк, 01	Объем – 2 000 000 000 / RUR
18.06.13	Каскад, 01	Объем – 250 000 000 / RUR
19.06.13	ОФЗ 26212	Объем – 10 000 000 000 / RUR
20.06.13	МБА-Москва, 01	Объем – 3 000 000 000 / RUR
21.06.13	ЮТэйр-Финанс, БО-11	Объем – 1 500 000 000 / RUR
21.06.13	ЮТэйр-Финанс, БО-12	Объем – 1 500 000 000 / RUR
21.06.13	ЮТэйр-Финанс, БО-13	Объем – 1 500 000 000 / RUR

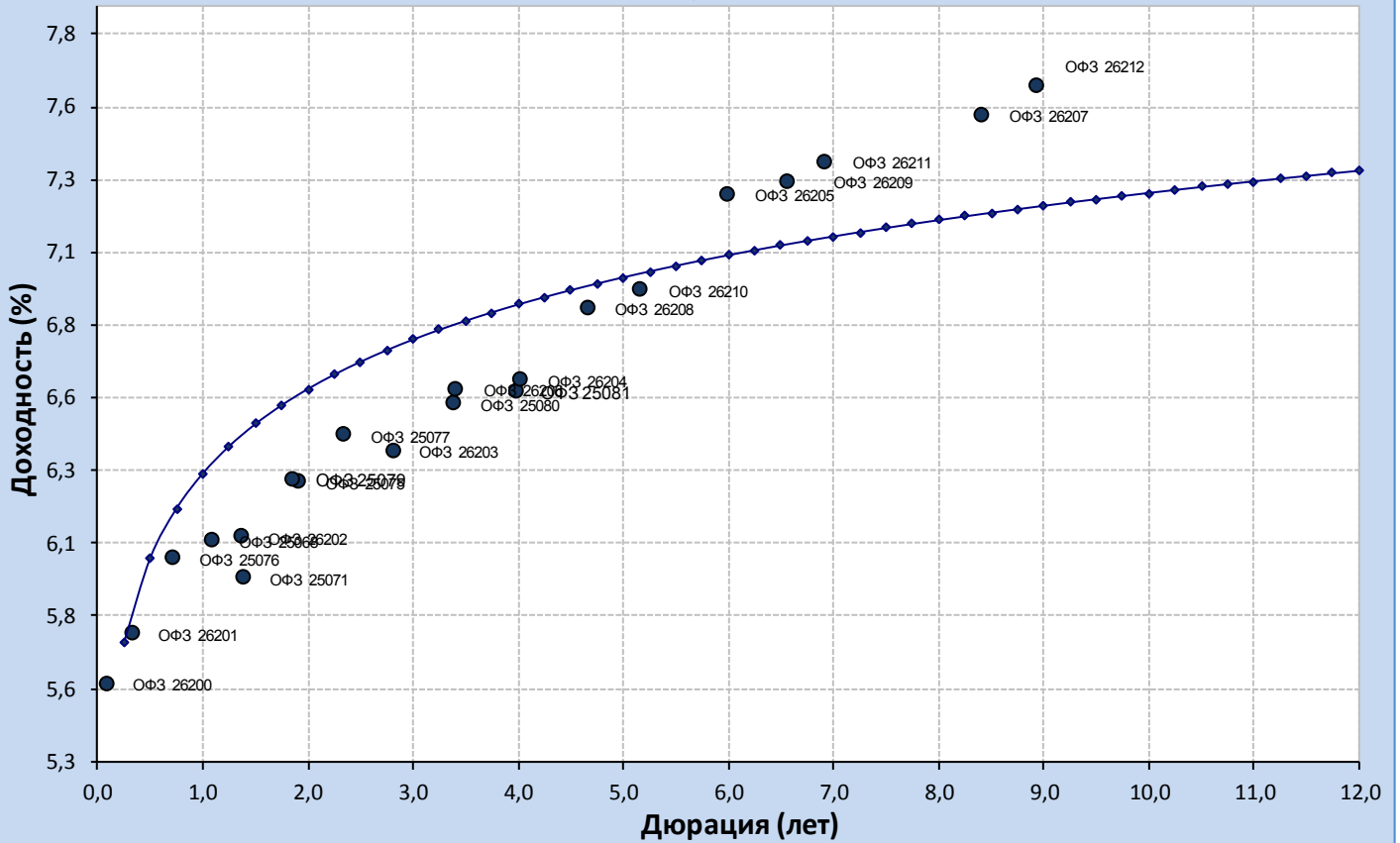
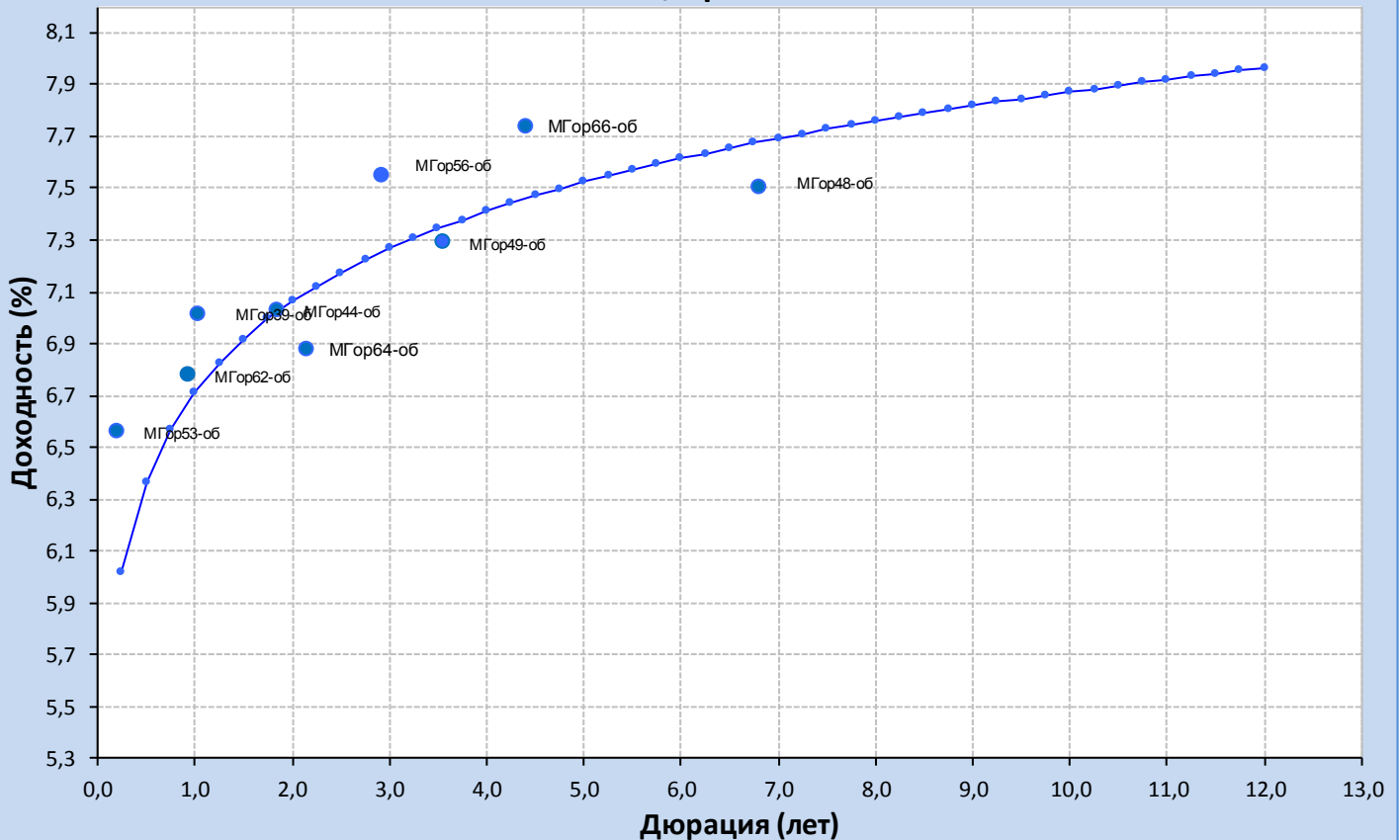
Ближайшие выплаты купонов, погашения, оферты

Дата	Тип события	Бумага	Доп. информация
19.06.2013	Выплата купона	Казань, 34007	Ставка купона - 8,75% Размер купона (RUR) - 9,82 Объем - 2000000000 / RUR Объем выплат - 19640000 RUR
19.06.2013	Выплата купона	Стальфонд-Недвижимость, 01	Ставка купона - 4% Размер купона (RUR) - 19,95 Объем - 599470000 / RUR Объем выплат - 11959426,5 RUR
19.06.2013	Выплата купона	Еврофинансы-Недвижимость, 01	Ставка купона - 1,5% Размер купона (RUR) - 7,48 Объем - 1100000000 / RUR Объем выплат - 8228000 RUR
19.06.2013	Выплата купона	РСГ-Финанс, 01	Ставка купона - 13,25% Размер купона (RUR) - 33,03 Объем - 3000000000 / RUR Объем выплат - 99090000 RUR
19.06.2013	Выплата купона	ДельтаКредит, 06	Ставка купона - 7,2% Размер купона (RUR) - 35,9 Объем - 5000000000 / RUR Объем выплат - 179500000 RUR
19.06.2013	Выплата купона	Еврофинансы-Недвижимость, 03	Ставка купона - 1,5% Размер купона (RUR) - 3,74 Объем - 1500000000 / RUR Объем выплат - 5610000 RUR
19.06.2013	Выплата купона	Вологодская область, 34002	Ставка купона - 10,65% Размер купона (RUR) - 26,55 Объем - 2510000000 / RUR Объем выплат - 66640500 RUR
19.06.2013	Выплата купона	Новолипецкий металлургический комбинат, БО-02	Ставка купона - 8,75% Размер купона (RUR) - 43,63 Объем - 5000000000 / RUR Объем выплат - 218150000 RUR
19.06.2013	Выплата купона	Новолипецкий металлургический комбинат, БО-03	Ставка купона - 8,75% Размер купона (RUR) - 43,63 Объем - 5000000000 / RUR Объем выплат - 218150000 RUR
19.06.2013	Выплата купона	Внешпромбанк, 02	Ставка купона - 11% Размер купона (RUR) - 54,85 Объем - 1500000000 / RUR Объем выплат - 82275000 RUR
19.06.2013	Выплата купона	Министерство финансов Самарской области, 35008	Ставка купона - 9% Размер купона (RUR) - 22,44 Объем - 1000000000 / RUR Объем выплат - 224400000 RUR
19.06.2013	Выплата купона	Банк ОТКРЫТИЕ, 01	Ставка купона - 10,75% Размер купона (RUR) - 53,6 Объем - 3000000000 / RUR Объем выплат - 160800000 RUR
19.06.2013	Выплата купона	Жилстрой (ранее ИК Стратегия), 03	Ставка купона - 8,25% Размер купона (RUR) - 205,68 Объем - 500000000 / RUR Объем выплат - 10284000 RUR
19.06.2013	Выплата купона	ВТБ 24 (ЗАО), 2041-1 (RMBS)	Ставка купона - 7,5% Размер купона (USD) - 399,28 Объем - 150140000 / USD Объем выплат - 599478,992 USD

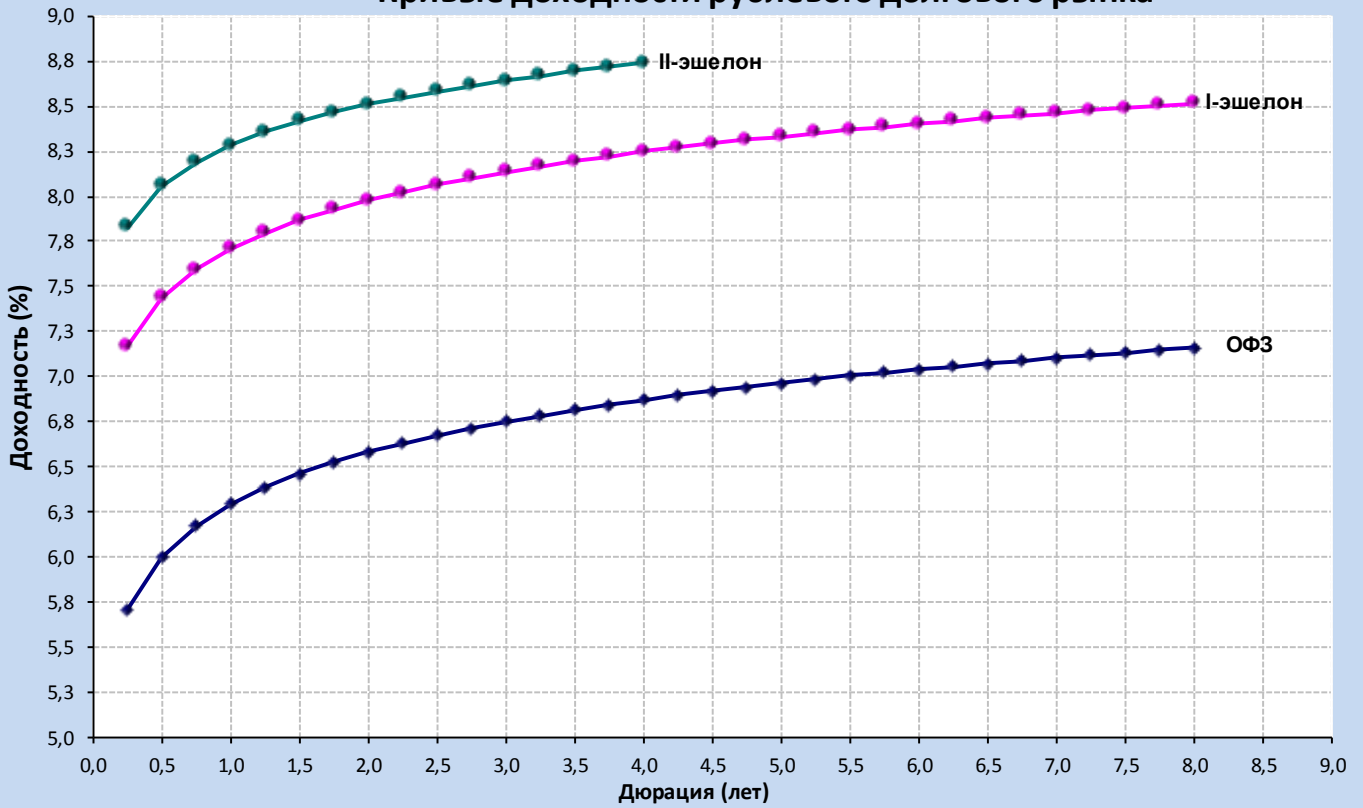
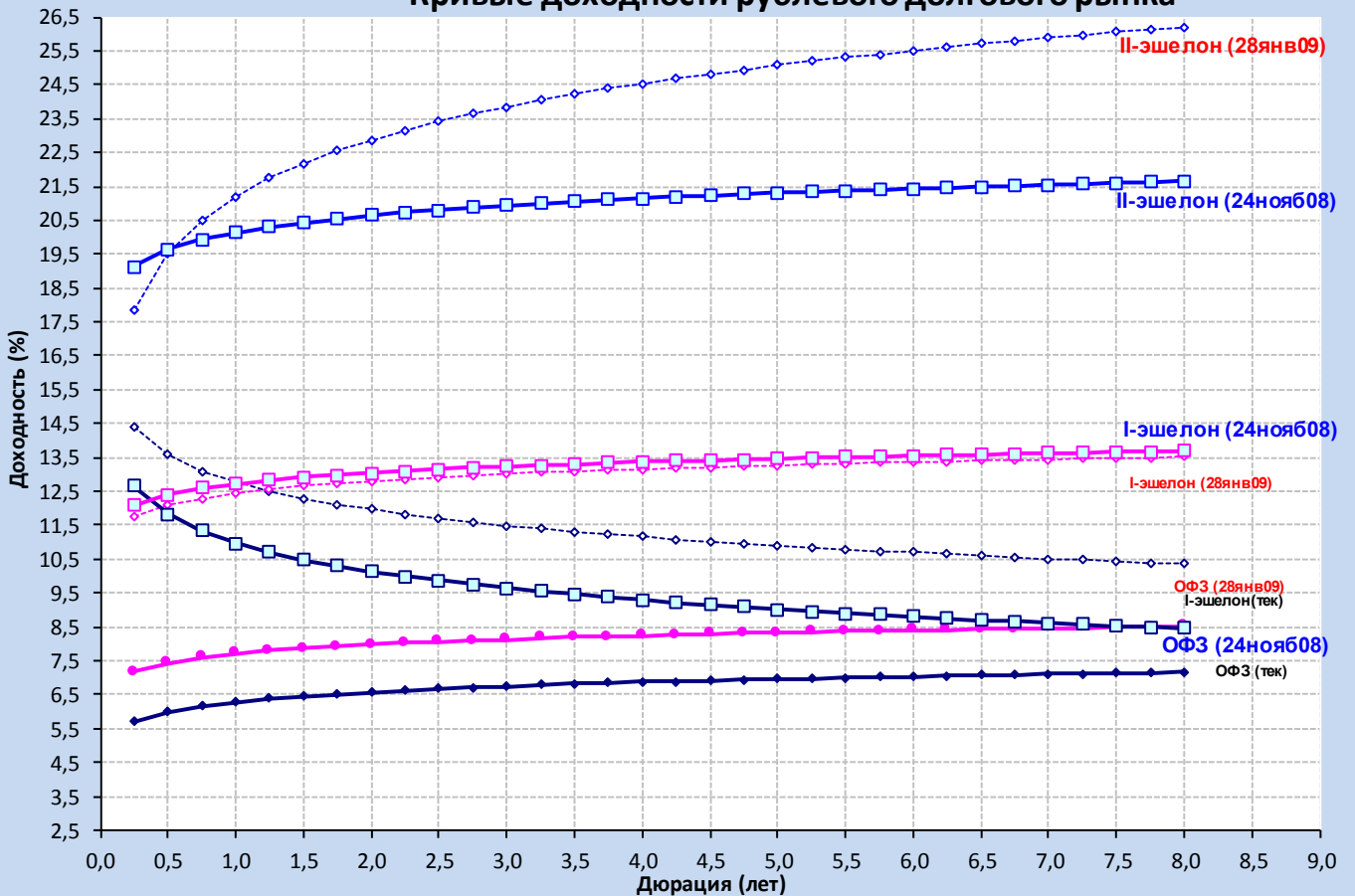
19 июня 2013 г.

19.06.2013	Выплата купона	ВТБ 24 (ЗАО), 2041-2 (RMBS)	Ставка купона - 7,5% Размер купона (USD) - 399,28 Объем - 150140000 / USD Объем выплат - 599478,992 USD
19.06.2013	Оферта	Т-Платформы Финанс, 01	Цена оферты - 100 Номинал -1000 Объем - 100000000 (RUR)

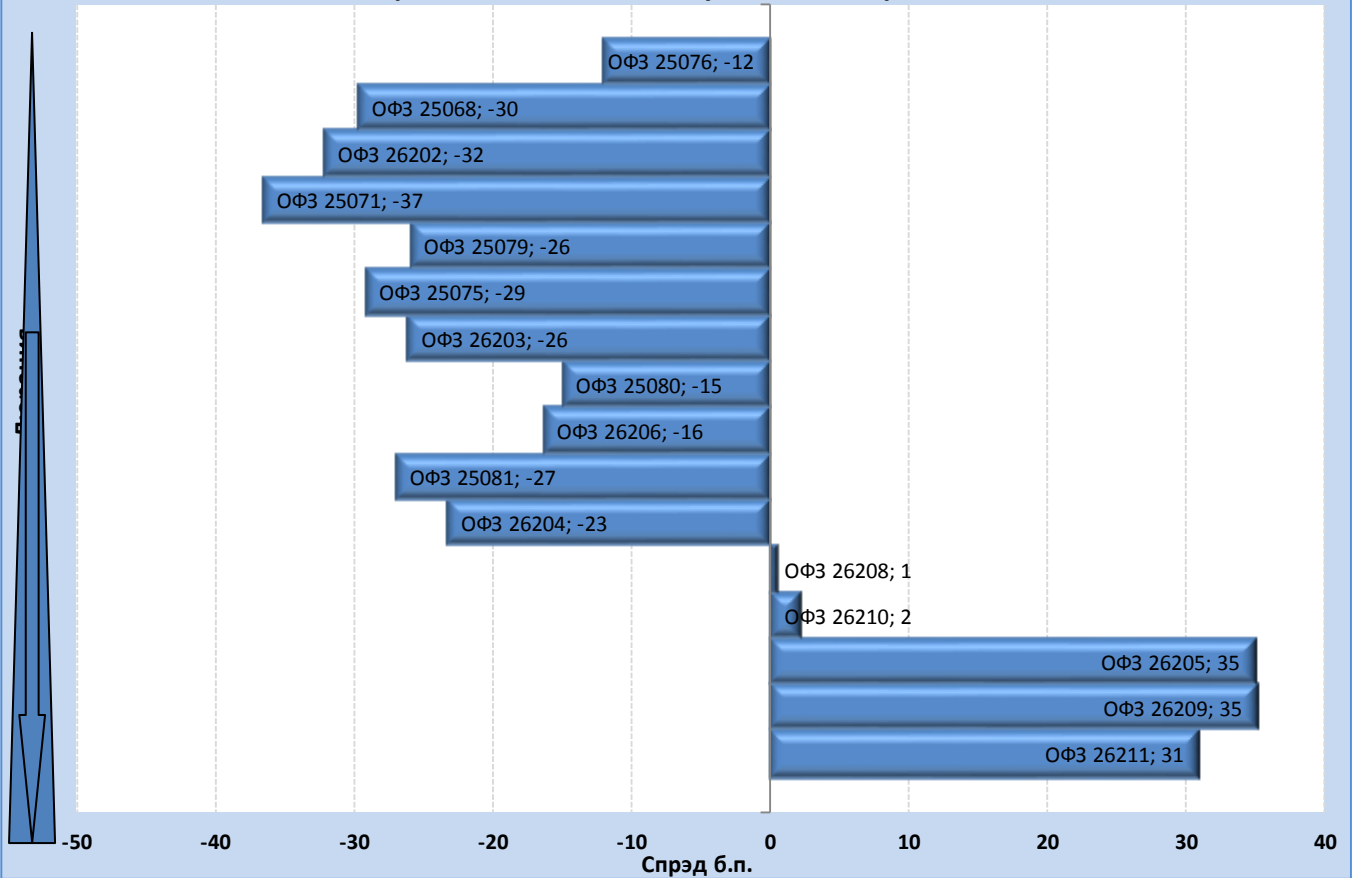
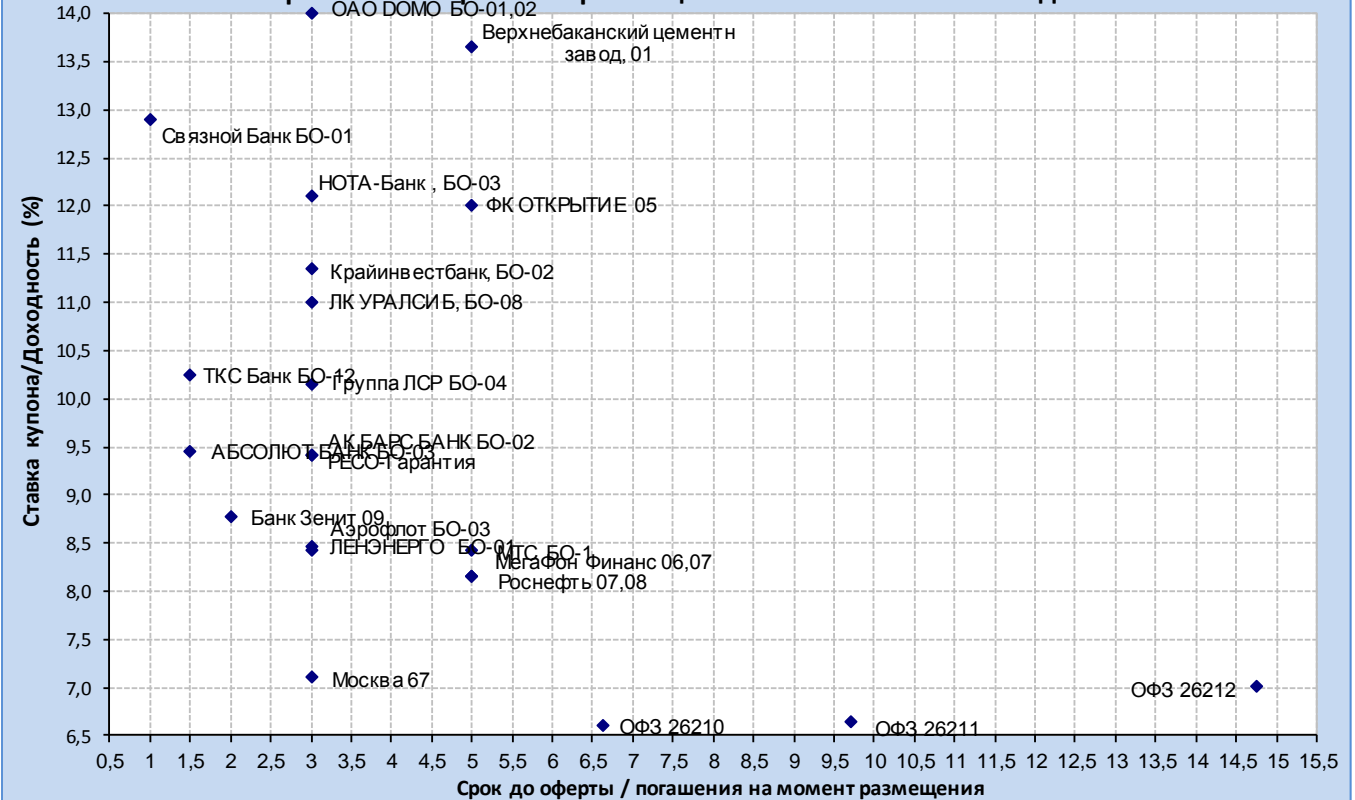
19 июня 2013 г.

ОФЗ, Кривая ОФЗ

Москва, Кривая Москвы


19 июня 2013 г.

Кривые доходности рублевого долгового рынка

Кривые доходности рублевого долгового рынка


19 июня 2013 г.

Спрэды доходностей выпусков ОФЗ к кривой ОФЗ

Карта итогов первичных размещений за май - июнь 2013 года


19 июня 2013 г.
Лидеры оборотов по облигациям на ММВБ
ГКО/ОФЗ

Бумага сокр.	Оборот	Доходность	Макс. цена	Мин. цена	Цена закр.	% измен.
ОФЗ 26207	7012152750	7,66%	107,8	104,8	105,35	-1,08%
ОФЗ 26211	6076830087	7,47%	99	97,7	97,7	-0,71%
ОФЗ 26205	3050004955	7,37%	102,84	101,95	102,1	-0,73%
ОФЗ 26212	2633128334	7,82%	95,9	93,5005	94,6	-1,20%
ОФЗ 26208	2204338351	6,99%	103,34	102,894	102,89	-0,87%
ОФЗ 26209	2068401084	7,39%	102,79	101,75	102,25	-0,49%
ОФЗ 25076	1723691552	7,96%	100,85	99,4876	99,488	-1,40%
ОФЗ 26206	1669242256	6,67%	103,1	102,9	102,9	-0,29%
ОФЗ 25080	1593615327	6,67%	102,89	102,795	102,79	-0,44%
ОФЗ 26204	925553892	6,64%	103,89	103,892	103,89	0,00%

Субфедеральные и муниципальные

Бумага сокр.	Оборот	Доходность	Макс. цена	Мин. цена	Цена закр.	% измен.
ТверОбл 10	201985327	8,18%	101,09	100,45	101,09	0,69%
СамарОбл 7	129792000	7,81%	99,84	99,84	99,84	-0,06%
КраснодКр3	94925250	7,55%	100,45	100,45	100,45	-0,15%
НижгорОбл7	52527490	8,14%	103,2	103	103	-0,43%
Краснодар1	20297281	7,01%	100,06	100,05	100,06	-0,01%
ТомскАдм 3	17739431	9,05%	100,9	100,9	100,9	-0,05%
Мос.обл.7в	2934600	7,48%	100,5	100,5	100,5	0,05%
КостромОб6	1018500	8,32%	101,85	101,85	101,85	0,03%
Якут-07 об	721440	7,73%	100,2	100,2	100,2	0,00%
Саха(Якут)	620744	7,18%	100,12	100,12	100,12	0,00%

Нефть и газ, энергетика

Бумага сокр.	Оборот	Доходность	Макс. цена	Мин. цена	Цена закр.	% измен.
ФСК ЭЭС-19	268838660	8,37%	99,85	98	98,95	-0,10%
Газпрнефт8	152702021	7,79%	101,99	100,07	101,99	1,99%
ИркЭнерБО1	33854485	8,33%	99,6	99,5	99,55	1,58%
ФСК ЭЭС-15	26283134	7,79%	101,38	101	101,38	-0,03%
ФСК ЭЭС-08	15007500	7,03%	100,05	100,05	100,05	0,05%
Альянс-03	10945620	11,66%	99,96	99,96	99,96	0,16%
ФСК ЭЭС-18	5975800	7,33%	101,3	101,2	101,2	-0,10%
ОГК-5 БО18	5345866	7,65%	99,8	99,55	99,6	0,15%
ТГК-5-01	3151517	9,90%	99,7	99,7	99,7	-0,30%
АльянсБО1	2708215	8,87%	100,32	100,14	100,32	0,32%

Банки и финансовые компании

Бумага сокр.	Оборот	Доходность	Макс. цена	Мин. цена	Цена закр.	% измен.
НОМОС БО2	1347491602	8,39%	100,75	99,75	100,75	-0,04%
НОМОС 11	307910387	7,91%	101,7	100,95	101,7	1,08%
РосселхБ11	231693000	8,15%	100,3	100,3	100,3	-1,18%
РосселхБ 3	230810052	7,78%	101,4	100,35	101	1,00%
ХКФБанкБ01	183043966	5,96%	100,45	100,25	100,3	-0,05%
ТрансКрБО1	163740719	7,05%	100,34	100,19	100,34	0,15%
РосселхБ 5	100650000	7,32%	100,65	100,65	100,65	0,01%
АИЖК 13об	56301560	-19,87%	111,4	111,4	111,4	-0,40%
Зенит БО-7	47080619	7,95%	101,07	100,98	101,07	0,03%
СПБ-Б БО-2	38174650	7,71%	100,35	100,3	100,35	0,04%

Москва

Бумага сокр.	Оборот	Доходность	Макс. цена	Мин. цена	Цена закр.	% измен.
МГор62-об	251730271	6,43%	105,54	102,2	105,35	0,29%
МГор49-об	18892492	7,29%	99,46	99,2	99,45	-0,01%
МГор53-об	0	6,48%	0	0	0	0,00%
МГор56-об	0	7,55%	0	0	0	0,00%
МГор66-об	0	7,73%	0	0	0	0,00%
МГор63-об	0	4,79%	0	0	0	0,00%
МГор44-об	0	7,03%	0	0	0	0,00%
МГор39-об	0	7,01%	0	0	0	0,00%
МГор64-об	0	6,80%	0	0	0	0,00%
МГор48-об	0	7,47%	0	0	0	0,00%

Металлургия и уголь

Бумага сокр.	Оборот	Доходность	Макс. цена	Мин. цена	Цена закр.	% измен.
РУСАЛБАл07	154517318	14,33%	96,5	96	96,35	0,10%
Сибметин02	77463493	9,06%	105,66	105,48	105,66	2,57%
Сибметин01	75512680	9,19%	105,5	105,5	105,5	2,42%
Мечел БО-4	67587923	14,49%	97,86	97,5	97,7	-0,15%
НорНик БО3	41499103	6,30%	100,08	100,03	100,08	0,00%
ЕврХолдФ 4	19361216	9,38%	101,65	101,25	101,6	0,49%
ТМК БО-1	14671501	8,55%	100,14	100,1	100,14	0,02%
Кокс БО-2	9740366	11,81%	97,57	96,5	97,57	0,07%
РМК-ФИН 03	8871768	14,08%	98,8	98,5	98,5	-0,81%
Мечел 15об	3276466	14,66%	96,31	96,31	96,31	0,32%

Связь и транспорт

Бумага сокр.	Оборот	Доходность	Макс. цена	Мин. цена	Цена закр.	% измен.
РЖД-11обл	4478170084	7,64%	100,65	100,5	100,65	0,25%
ВК-Инвест3	209608919	7,78%	100,3	99,65	99,76	-0,13%
РЖД-16 обл	57017681	7,86%	100,7	100,5	100,5	0,00%
РЖД-10обл	15443243	7,20%	105,5	105,01	105,4	-0,19%
РЖД-18 обл	10326033	-20,76%	103,3	103,25	103,3	-0,34%
МТС 04	3831459	7,57%	100	99,9	100	0,00%
НПК БО-02	3472370	8,58%	102,5	102	102,46	0,90%
МТС 07	2026811	8,50%	101,34	101,05	101,34	-0,06%
РЖД-14обл	1104950	7,71%	100,45	100,45	100,45	-0,30%
ВК-Инвест6	973405	8,29%	100,4	100,35	100,35	0,10%

Пищевая и легкая промышленность

Бумага сокр.	Оборот	Доходность	Макс. цена	Мин. цена	Цена закр.	% измен.
МиратФБО-1	1933470	9,94%	99	99	99	0,00%
КомосГрБО1	0	12,80%	0	0	0	0,00%
СинергБО-1	0	9,67%	0	0	0	0,00%
ЮгФинСер01	0	0,00%	0	0	0	0,00%
ВБД ПП БО6	0	98,71%	0	0	0	0,00%
ОбКондФ-02	0	0,00%				0,00%
ВБД ПП БО7	0	7,91%	0	0	0	0,00%
0	0	0,00%	0	0	0	0,00%
ВБД ПП БО1	0	-0,06%	0	0	0	0,00%

19 июня 2013 г.
Торговля

Бумага сокр.	Оборот	Доходность	Макс. цена	Мин. цена	Цена закр.	% измен.
Интерград1	14940000	9,51%	99,6	99,6	99,6	-0,40%
КопейкаБО2	10113231	9,45%	100	99,86	99,96	-0,04%
МагнитБО-6	1014795	8,03%	100	99,88	99,88	-0,03%
КопейкаБО1	10000	7,14%	100	100	100	0,00%
МагнитБО-3	0	6,03%	0	0	0	0,00%
МагнитБО-5	0	7,67%	0	0	0	0,00%
ДМЦЕНТРо61	0	11,11%	0	0	0	0,00%
МагнитБО-4	0	6,94%	0	0	0	0,00%
ИКС5Фин 01	0	0,00%				0,00%
МагнитБО-1	0	6,94%	0	0	0	0,00%

Строительство

Бумага сокр.	Оборот	Доходность	Макс. цена	Мин. цена	Цена закр.	% измен.
ЛСР БО-3	22687121	8,94%	100,51	99,9	100,51	0,01%
РВКФинанс3	924606	10,50%	99,51	99,33	99,51	-0,10%
ЛСР БО-2	358980	8,45%	100,36	100,27	100,36	-0,12%
ЛСР БО-1	100050	7,83%	100,05	100,05	100,05	0,00%
ЛСР 02 обл	34016	8,67%	100,1	100	100,1	0,01%
ЛСР БО-5	0	9,66%	0	0	0	0,00%
ВодФинанс1	0	9,04%	0	0	0	0,00%
ГлДорога 3	0	14,19%	0	0	0	0,00%
ЛенССМУБО2	0	0,00%				0,00%
СЗКК 04	0	13,77%	0	0	0	0,00%

Аналитическое управление
Гонопольский Михаил – Начальник управления, к.э.н.
Тел.: +7 (495) 755 50 60 (доб. 2963)
e-mail: M.Gonopolskiy@binbank.ru

Долговой рынок

Рябушев Сергей
Тел.: +7 (495) 755 50 60 (доб. 2772)
e-mail: S.Ryabushev@binbank.ru

Макроэкономика, денежный и валютный рынки

Шилова Наталия
Тел.: +7 (495) 755 50 60 (доб. 2939)
e-mail: N.Shilova@binbank.ru

Управление по работе на финансовых и фондовых рынках Ольшанский Борис - Начальник управления

Тел.: +7 (495) 755 50 60 (2127, 2141)
e-mail: B.Olshanskiy@binbank.ru

Долговой рынок

Николаев Дмитрий
Тел.: +7 (495) 755 50 60 (2663)
e-mail: D.Nikolaev@binbank.ru

Операции РЕПО (акции, облигации)

Якунина Татьяна
Тел.: +7 (495) 755 50 60 (2784)
e-mail: T.Yakunina@binbank.ru

Денежный рынок

Громов Александр
Тел.: +7 (495) 755 50 60 (2446)
e-mail: A.Gromov@binbank.ru

Данный обзор имеет только информационное значение и не может рассматриваться как предложение о совершении сделок на фондовом рынке. Все положения настоящего обзора отражают собственное мнение аналитиков в отношении финансовых инструментов или эмитентов. БИНБАНК не несёт ответственности за операции третьих лиц, совершенные на основе рекомендаций и точек зрения, изложенных в данном обзоре. Обзор основан на источниках информации, заслуживающих доверие, однако мы не гарантируем, что все сведения абсолютно точны. Обзор не имеет отношения к инвестиционным целям и финансовой ситуации третьих лиц.