

Рублевые выпуски

YTM, %	знач.	Изменение, б.п.		YTD
		за ден.	за мес.	
ОФЗ 46020	7.9	9	26	(338)
Газпром-11	7.1	5	20	(190)
Система-3	7.5	5	21	(469)

Сырьевые рынки

	знач.	Изменение, %		YTD
		за ден.	за мес.	
Золото, \$/унция	1 353.1	1.3	1.6	23.3
Urals, \$/барр.	83.4	2.8	5.6	8.9
S&P Металлы, инд.	1 785.7	2.3	(1.4)	4.6
S&P C/x прод., инд.	726.4	3.5	2.2	18.0

Денежный рынок

RUB млрд.	знач.	Изменение		YTD
		за ден.	за мес.	
РЕПО в ЦБ	0.1	(0.2)	0.0	(114.4)
Корсчета	486.9	(69.7)	3.0	(347.2)
Депозиты в ЦБ	459.6	42.1	(7.5)	19.3

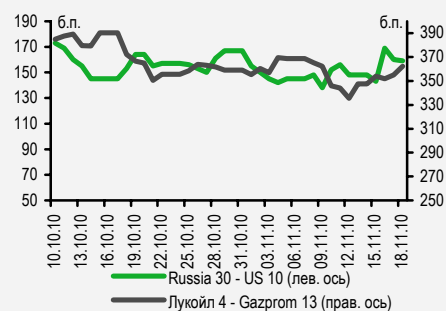
	знач.	Изменение, б.п.		YTD
		за ден.	за мес.	
NDF 1Y, %	4.42	1	25	(206)
MOSPrime O/N, %	2.83	(5)	17	(162)

USDRUB	знач.	Изменение, %		YTD
		за ден.	за мес.	
	31.05	(0.8)	1.4	3.4

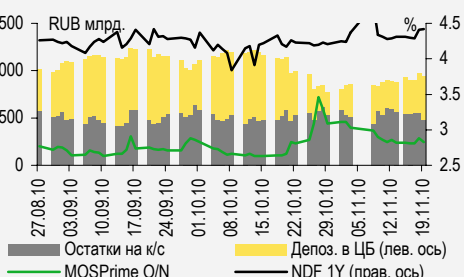
Индексы

б.п.	знач.	Изменение, б.п.		YTD
		за ден.	за мес.	
Russia 30 - UST 10	159.0	(1)	(5)	3
EMBI + Spread	281.4	(3.0)	(10.6)	(13.1)

Индикативные спреды



Индикаторы денежного рынка



Источники: РТС, ММВБ, Bloomberg, оценки УРАЛСИБа

СТРАТЕГИЯ

ВНЕШНИЙ РЫНОК

Важной макростатистики сегодня не ожидается, но новости из Китая или по Ирландии могут ускорить движение рынков. Вчерашний день наконец-то завершился ростом, но сегодня мы ожидаем нейтральной динамики на открытии. стр. 2

ВНУТРЕННИЙ РЫНОК

ЦБ сдвинул границы плавающего валютного коридора на 5 коп., что является чисто техническим смещением, продажи валюты на внутреннем рынке продолжаются. Аукцион ОБР на 1,5 трлн руб. не состоялся, скорее всего по причине недостаточного спроса. стр. 2

ДЕНЕЖНЫЙ РЫНОК

Уровень ликвидности довольно высок, несмотря на некоторое снижение отмеченное вчера. Ставки на рынке межбанковского кредитования упали. Выплата НДС компаниями в понедельник приведет к сокращению ликвидности и росту ставок. стр. 3

МАКРОЭКОНОМИКА

Согласно месячной статистике Росстата, опубликованной вчера, в октябре инвестиции в основной капитал продолжили восстановление на фоне роста промпроизводства и инвестиций. Недавно мы обновили свой прогноз макроэкономических показателей, и теперь ожидаем роста российской экономики по итогам 2010 г. на 4%, а инвестиций в основной капитал – на 6,5%. стр. 4

КОРПОРАТИВНЫЕ СОБЫТИЯ

ЕвроХим (ВВ/-/ВВ)

В преддверии размещения рублевых облигаций компания опубликовала некоторые финансовые показатели за 9 месяцев 2010 г., которые мы оцениваем как нейтральные с точки зрения оценки кредитного профиля ЕвроХима. Долговая нагрузка ЕвроХима находится на более чем консервативном уровне, а намерение выплатить дивиденды не представляет угрозы для кредитного качества компании, учитывая значительный запас денежных средств на балансе. И все же мы пересмотрели оценку уровня справедливой доходности размещаемого выпуска ЕвроХим-3, однако это связано с общей коррекцией на рублевом долговом рынке. стр. 5

МТС (ВВ/ВА2/ВВ+)

МТС отчиталась за III квартал и девять месяцев 2010 г. В июле–сентябре текущего года выручка компании увеличилась на 5,01% относительно II квартала и составила 2,9 млрд долл. OIBDA выросла на 6% квартал к кварталу до 1,3 млрд долл. Отношение Долг/OIBDA опустилось с 1,5 на конец 2009 г. до 1,3 на конец девяти месяцев 2010 г. В облигациях компании идей пока не видно. стр. 6

ВКРАТЦЕ

Новикомбанк, размещающий дебютный выпуск облигаций объемом 2 млрд руб. сроком на три года и офертой через полтора года, понизил ориентиры по ставке купона до 9,0–9,5%, что предполагает доходность к оферте в диапазоне 9,20–9,73%. Наш обзор, посвященный размещению, см. на <http://www.cbonds.info/comments/download.php/params/id/47444>

RUSSIAN INFORMER

Новости и комментарии, относящиеся к рынку акций, см. в нашем ежедневном издании **Russian Informer**.

СТРАТЕГИЯ

Внешний рынок

Динамику торгов могут определить новости об Ирландии или Китае. Важной макростатистики сегодня не ожидается, и движение рынков вверх или вниз может ускорить решение вопроса о предоставлении помощи Ирландии или новые известия о возможном повышении ставок китайским ЦБ. Вчера индексы мировых рынков выросли в среднем на 1,5%; основным двигателем роста стало начало переговоров ЕС и МВФ с Ирландией о предоставлении стране финансовой. Глава ЦБ Ирландии заявил, что в настоящий момент обсуждается предоставление кредита на десятки миллиардов долларов – источники в ЕС называют сумму от 45 млрд долл. до 90 млрд долл. В преддверии решения по Ирландии евро стал наконец укрепляться, поднявшись только за последние два дня с 1,35 долл./евро до 1,36 долл./евро. Сегодня ожидается выступление главы ФРС Бена Бернанке на Шестой европейской конференции глав ЦБ во Франкфурте, и, скорее всего, его речь будет посвящена программе количественного смягчения, проводимой крупнейшим ЦБ мира. Опубликованная вчера в США статистика по рынку труда поддержала позитивный настрой инвесторов: за неделю число обращений за пособиями по безработице выросло на 2 тыс., тогда как ожидался рост на 6 тыс. Доходности десятилетних американских облигаций США за вчерашний день остались без изменений на отметке 2,9%, вчера в ходе очередного выкупа бумаг с рынка ФРС приобрела облигации на сумму 7,2 млрд долл.

Наконец-то рост. За вчерашний день спред индикативного суверенного выпуска Russia'30 практически не изменился, оставшись на уровне 157 б.п. (сужение спреда составило лишь 1 б.п.), цена бумаги также изменилась совсем незначительно (118,2% от номинала). Остальные суверенные выпуски показали более уверенный рост, Russia'28 прибавила в цене 52 б.п. до 177,9% от номинала, но в предыдущие дни бумага и пострадала сильнее других суверенных выпусков. В корпоративный сегмент наконец-то вернулись покупатели. На фоне вчерашнего роста цен на нефть более чем на 2% еврооблигации Газпрома пользовались спросом и подорожали в среднем на 30 б.п., а самые длинные бумаги, Gazprom'37, выросли с цене сразу на 318 б.п. до 105,9% от номинала. Новый выпуск Gazprom'15 подорожал вчера на 120 б.п. до 101,2% (доходность снизилась с 5,09% до 4,84%). Котировки еврооблигаций ЛУКОЙЛа выросли в среднем на 80 б.п. Еврооблигации ВТБ подорожали в среднем на 50 б.п. – вчера стало известно, что банк проводит встречи с инвесторами и рассматривает возможность размещения евробондов в реалах. Еврооблигации Сбербанка и РСХБ стали стоить дороже в среднем на 15 б.п. На азиатских рынках сегодня утром единая тенденция отсутствует, фьючерсы на американские фондовые индексы и цены на нефть демонстрируют незначительный рост. Ожидаем слабо выраженной динамики на открытии торгов в России.

Ольга Стерина, sterinaoa@uralsib.ru

Внутренний рынок

ЦБ сдвинул вверх валютный коридор. Как стало вчера известно, недавно ЦБ сдвинул вверх границы плавающего валютного коридора на 5 коп., но, скорее всего, это было чисто техническим смещением. В середине октября плавающий коридор бивалютной корзины был расширен по 50 коп. в каждую сторону до 32,9–36,9 руб. Когда рубль приближается к верхней границе коридора, ЦБ совершает интервенции на сумму 650 млн долл. и сдвигает границы плавающего валютного коридора на 5 коп. В последнее время рубль продолжал слабеть, и ЦБ, вероятно, продолжал продавать валюту – в последнее время наблюдается также тенденция к сокращению валютных резервов. По мнению первого зампреда ЦБ Алексея Улюкаева, слабость рубля связана с повышенным спросом на валюту: в ноябре–декабре текущего года банкам и компаниям необходимо погасить внешний долг в размере 25,5 млрд долл. Однако фундаментальные факторы ослабления рубля в настоящий момент отсутствуют: цена нефти в последнее время стабильно держится выше 80 долл./барр, а октябрьские макроэкономические индикаторы свидетельствуют о росте российской экономики. Согласно нашему прогнозу, к концу года рубль укрепится до 29,99 руб/долл.

Аукцион по ОБР не состоялся. Вчера ЦБ предполагал размещать новые ОБР 16-й серии на 1,5 трлн руб. с погашением 18 февраля 2011 г., но регулятор отменил аукцион без объяснения причин. Скорее всего, на бумаги просто не сформировался достаточный спрос – мы уже отмечали, что в настоящий момент не наблюдается избытка ликвидности. Мы думаем, что ЦБ повторит попытку разместить новые бумаги ближе к декабрю, когда традиционно увеличивается объем свободной ликвидности. На данный момент совокупный объем рынка ОБР составляет 875 млрд долл., из которых порядка 200 млрд руб. будет погашено в середине декабря.

Ольга Стерина, sterinaoa@uralsib.ru

ДЕНЕЖНЫЙ РЫНОК

Ставки межбанковского кредитования снижаются

Уровень ликвидности вчера снизился, оставшись, несмотря на это, на достаточно высоком уровне, так что ставки на рынке межбанковского кредитования вчера также снижались. Индикативная однодневная ставка MosPrime потеряла 5 б.п. и составила 2,83%. Остатки на корсчетах кредитных организаций в ЦБ уменьшились на 69,7 млрд руб. до 486,9 млрд руб., депозиты банков прибавили 42,1 млрд долл. до 459,6 млрд руб. РЕПО-аукционы снова не состоялись, что указывает на достаточный уровень ликвидности в банковской системе. Компаниям предстоит уплатить НДС в понедельник, и связанный с этим отток средств приведет к уменьшению объема ликвидности и росту межбанковских ставок; впрочем, сегодня ситуация может остаться стабильной.

Вчера ЦБ РФ опубликовал данные о международных резервах на 12 ноября. Объем резервов составил 495,7 млрд долл., что на 3,5 млрд долл. меньше, чем неделей ранее.

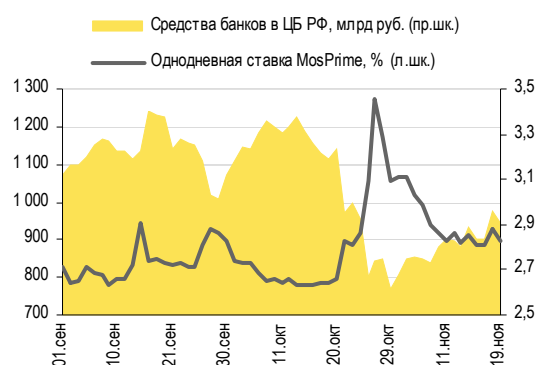
Рубль вчера частично отыграл снижение предыдущих сессий и укрепился по отношению и к доллару, и к евро. Доллар подешевел на 38 копеек до 30,99 руб./долл. на закрытие сессии на ММВБ при объеме торгов 10,33 млрд долл. (на уровне предыдущего торгового дня), а евро – на 2 копейки до 42,31 руб./евро. Стоимость бивалютной корзины уменьшилась на 22 копейки до 36,08 руб. Рублю оказал поддержку рост нефтяных котировок (цена барреля Brent увеличилась на 2,6% до 84,7 долл.) и оптимизма участников рынка. Сегодня, впрочем, динамика внешних факторов остается без изменений по отношению к предыдущей сессии, и мы ожидаем достаточно спокойного торгового дня для российской валюты, ожидаемый диапазон колебаний – 30,9–31 руб./долл.

Международные резервы ЦБ РФ, млрд. долл



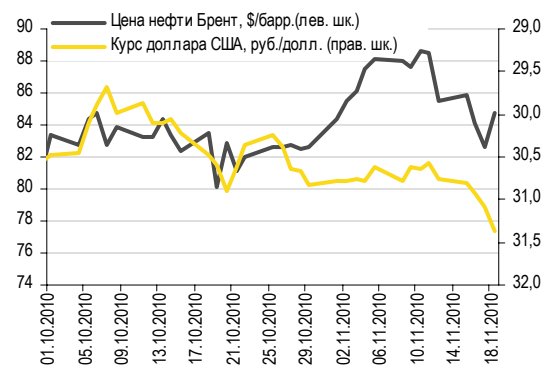
Источник: ЦБ РФ

Совокупные средства банков в ЦБ РФ, млрд руб., и однодневная ставка MosPrime, %



Источник: ЦБ РФ

Курс руб./долл. и цена барреля нефти Brent, долл.



Источники: Bloomberg, ММВБ

Леонид Слипченко, slipchenkola@uralsib.ru
 Наталья Майорова, mayorovang@uralsib.ru
 Наталия Березина, berezinana@uralsib.ru

МАКРОЭКОНОМИКА

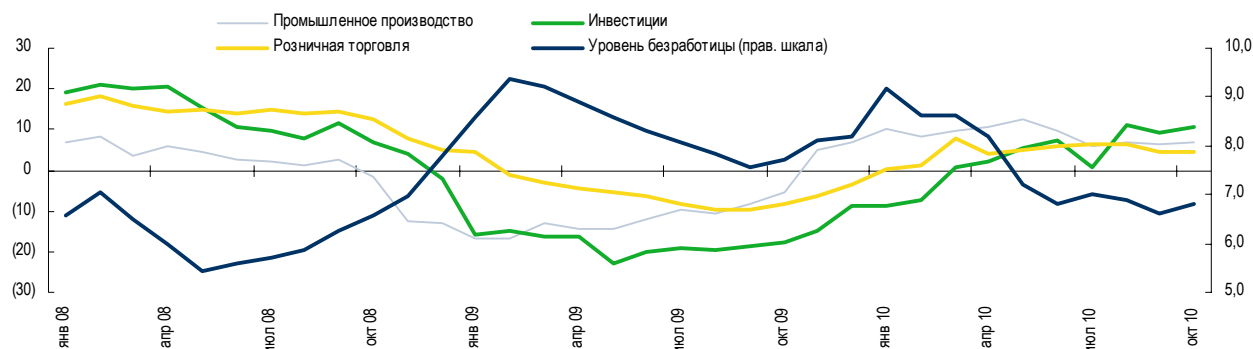
Октябрьская статистика оказалась благоприятной, рост экономики по итогам года ожидается на уровне 4%

Экономика в октябре росла... Согласно октябрьской статистике Росстата, опубликованной вчера, инвестиции в основной капитал продолжили восстановление, темпы которого превысили как наши ожидания, так и консенсус-прогноз участников рынка. Рост составил 5,8% за месяц и 10,7% по сравнению с уровнем годичной давности против консенсус-прогноза по данным Bloomberg на уровне 8,3% и нашего прогноза, составлявшего 9,2%. Динамика основных экономических индикаторов также была положительной, что стало еще одним подтверждением восстановления экономики, наряду с данными о росте ВВП, обнародованными министром экономического развития Эльвирой Набиуллиной: +3,9% по сравнению с уровнем годичной давности и +0,9% (скорректировано на сезонность) за октябрь.

...благодаря промышленному производству и инвестициям. Объем инвестиций продолжил показывать положительную динамику после снижения в июле. Для промышленности октябрь также оказался довольно успешным: промышленное производство увеличилось на 4,2% за месяц и 6,6% по сравнению с уровнем годичной давности. Грузооборот вырос на 8% и 4,4% соответственно. Строительный сектор показал незначительный прирост за месяц – всего 0,1%, но по сравнению с уровнем годичной давности прибавил 6,3%, и мы ожидаем дальнейшего роста вплоть до конца года. Объем производства сельхозпродукции сократился на 18,8% по сравнению с прошлым октябрём (в сентябре снижение год к году составило 24,8), снова напомнив про летнюю засуху, которая постепенно уходит в прошлое. Розничные продажи отквитали сентябрьские потери (когда снижение составило 1,9% за месяц) и выросли на 2,9% за месяц и 4,3% с уровня годичной давности. Ситуация на рынке труда несколько ухудшилась: уровень безработицы достиг 6,8% против 6,6% в сентябре. Реальные располагаемые доходы выросли на 4,7% за месяц к месяцу, но год к году упали на 0,7%.

Промышленное производство и инвестиции показывают интенсивный рост

Динамика год к году основных секторов (%) и уровень безработицы (%)



Источники: Росстат

Компании с госучастием и бюджетные расходы станут факторами роста инвестиций. Недавно мы обновили свой прогноз макроэкономических показателей, и теперь мы ожидаем роста российской экономики по итогам 2010 г. на 4%. Мы также значительно повысили прогноз в отношении инвестиций в основной капитал, с +3,6% до +6,5%, поскольку ожидаем их увеличения в конце года. Основным источником инвестиций станут крупные компании с госучастием и бюджетные расходы. Мы также ожидаем сезонного роста реального располагаемого дохода населения и его увеличения на 5,5% в 2010 г.

Алексей Девятков, devyatovae@uralsib.ru
Ольга Стерина, sterinaoa@uralsib.ru

КОРПОРАТИВНЫЕ СОБЫТИЯ

ЕвроХим (ВВ/-/ВВ)

Компания опубликовала некоторые финансовые показатели за III квартал и 9 месяцев 2010г. в преддверии размещения облигаций

Мы по-прежнему считаем привлекательным размещаемый выпуск ЕвроХим-3, однако повышаем ориентир справедливой доходности. В понедельник мы опубликовали специальный комментарий, посвященный оценке справедливой доходности размещаемого выпуска ЕвроХим-3, которую мы определили на уровне 8,7%, что соответствует ставке купона в размере 8,5%, то есть нижней границе, на которую ориентирует организатор займа. Однако в результате коррекции рынка на текущей неделе ставка справедливой доходности сместилась, по нашему мнению, до уровня 8,8–8,9% (купон – 8,75%), то есть ближе к середине диапазона.

Мы оцениваем результаты III квартала как нейтральные. Вчера ЕвроХим опубликовал некоторые финансовые показатели за III квартал и 9 месяцев 2010 г. (полная версия отчетности будет опубликована 29 ноября). По итогам III квартала выручка ЕвроХима составила 24,3 млрд руб., что примерно соответствует уровню предыдущего квартала. В то же время EBITDA сократилась на 16,7% до 6,5 млрд руб., а рентабельность по EBITDA снизилась до 26,7% против 33% кварталом ранее. В то же время снижение операционной прибыли характерно для этого периода, тогда как в IV квартале рентабельность по EBITDA, согласно оценкам компании, может возрасти до 31,1% вследствие сезонного роста спроса, а также ожидаемого повышения цен на удобрения под влиянием ограничения экспорта из Китая. В целом за 9 месяцев 2010 г. выручка компании составила 69,7% (+26,3% год к году), EBITDA увеличилась на 43,7% до 19,4 млрд руб., а рентабельность по EBITDA возросла до 27,8% (+3,3 п.п. год к году). Увеличение операционных показателей было достигнуто во многом благодаря быстрому восстановлению рыночной конъюнктуры в сегменте фосфорных удобрений – рентабельность по EBITDA этого направления повысилась с 14,9% по итогам 9 месяцев 2009 г. до внушительных 34,6% по итогам 9 месяцев текущего года, в то время как доля этого направления в EBITDA ЕвроХима достигла 57,7% против 25% годом ранее. Оговоримся, однако, что показатели сегмента фосфорных удобрений включают прибыль от реализации железнорудного концентрата, цены на который в 2010 г. выросли на 70%. Мы надеемся получить более подробную информацию о структуре выручки и EBITDA ЕвроХима после публикации полной версии отчетности за 9 месяцев 2010 г.

Ключевые финансовые показатели Группы ЕвроХим

МСФО, млрд руб.	2009	II кв.10	I п/г 10	III кв.10	9 мес.10	9 мес. 09	III кв. 10/ II кв. 10, изм., %	9 мес.10/ 9 мес.09, изм., %	IV кв. 10 П	2010 П
	Выручка	73,6	23,8	45,4	24,3	69,7	55,2	2,1	26,3	22,8
EBITDA	16,5	7,8	12,9	6,5	19,4	13,5	(16,7)	43,7	7,1	26,5
Долгосрочный долг	12,5		15,4							
Краткосрочный долг	35,3		26,2				III кв. 10/ I п/г 10, изм., %			
Совокупный долг	47,8		41,6		42,4		1,9			47,0
Чистый долг	36,5		35,4		35,7		0,8			39,0
Капитал	73,2		73,0		84,0		15,1			
Капвложения	18,6	6,3	7,3		13,6				4,4	18,0
Рентабельность EBITDA (%)	22,4	33,0	28,5	26,7	27,8	24,5			31,1	28,6
Долг/EBITDA	2,9		1,6*		1,6					1,8
Чистый долг/EBITDA	2,2		1,4*		1,4					1,5
Долг/Капитал	0,7		0,6							
Доля краткосрочного долга, %	26,1		37,0							
Ден. ср-ва/Краткосрочный долг	0,9		0,4							

Источники: данные компании, оценка УРАЛСИБа

*EBITDA приведенная к годовому значению

Долговая нагрузка, как и в предыдущем квартале, остается низкой. По итогам 9 месяцев 2010 г. долг компании практически не изменился, а показатели долговой нагрузки остались на уровне предыдущего квартала. Отношение Долг/ЕБИТДА и Чистый долг/ЕБИТДА в годовом исчислении по итогам отчетного периода находилось на уровне 1,6 и 1,4 соответственно. Мы ожидаем, что в IV квартале совокупный долг ЕвроХима увеличится, так как компания планирует направить на рефинансирование только половину размещаемого облигационного займа, кроме того, ЕвроХим постепенно выбирает долгосрочный кредит на сумму 261 млн долл., привлеченный для освоения Гремячинского калийного месторождения. Однако даже в случае увеличения долга показатели долговой нагрузки компании, по нашей оценке, если и возрастут, то незначительно (см. таблицу).

Компания выплатит промежуточные дивиденды. Кроме того, вчера был опубликован специальный обзор организатора размещения облигаций, в котором, в частности, сообщалось о намерении ЕвроХима выплатить промежуточные дивиденды в размере 4–4,5 млрд руб. в связи с аккумулярованием на балансе значительного объема денежных средств – около 15 млрд руб. В настоящий момент выплата дивидендов в указанном объеме не отразится на кредитных метриках ЕвроХима в худшую сторону, однако не стоит забывать о значительной инвестпрограмме компании, предполагающей ежегодные затраты в размере порядка 30 млрд руб. в 2011–2014 гг. Впрочем, менеджмент ЕвроХима уже не раз говорил о проведении IPO как одном из вариантов привлечения капитала, что, безусловно, не следует сбрасывать со счетов.

Мария Радченко, radchenkomg@uralsib.ru

МТС (ВВ/Ва2/ВВ+)

Высокие показатели, но перспектив роста облигаций не видно

Лучше ожиданий. Вчера МТС отчиталась за III квартал и девять месяцев 2010 г. В июле–сентябре текущего года выручка компании возросла на 5,01% относительно II квартала и составила 2,9 млрд долл. Рост доходов обусловлен увеличением поступлений как от услуг связи, розничного бизнеса и продажи оборудования, так и от дополнительных сервисов, включая передачу данных. Благодаря эффективному контролю над операционными расходами (их рост составил 5% квартал к кварталу) OIBDA в III квартале увеличилась на 6% по сравнению с предыдущим кварталом до 1,3 млрд долл., что привело к повышению рентабельности по OIBDA с 44,5% во II квартале до 45,0% в III квартале. В то же время следует отметить, что в составе операционных расходов существенно выросла себестоимость оборудования, а также коммерческие и маркетинговые расходы (на 11% и 13% относительно II квартала соответственно), что связано с усилением конкуренции на российском рынке. На величину чистой прибыли повлияло снижение процентных расходов и рост доходов – на 11% и 25% соответственно. На этом фоне чистая прибыль выросла в III квартале на 31% до 0,5 млрд долл., а чистая рентабельность повысилась до 17,8% – максимального уровня со II квартала 2009 г.

Снижение долговой нагрузки. Совокупный долг за девять месяцев текущего года снизился на 22% до 6,5 млрд долл., а его структура практически не изменилась – доля краткосрочной задолженности остается на уровне 20%. Отношение Долг/OIBDA опустилось с 1,5 на конец 2009 г. до 1,3 на конец девяти месяцев 2010 г. Чистый долг сократился чуть больше – на 26% до 4,3 млрд долл., а отношение чистого долга к OIBDA приблизилось к уровням 2008 г. и составило 0,9. Сокращение долга связано с крупными погашениями по евробондам, однако из-за недавнего размещения рублевых выпусков на 25 млрд руб. мы ожидаем возвращения показателей долговой нагрузки в конце года к уровням, отмечавшимся по состоянию на конец I полугодия 2010 г.

Потенциала роста не видно. Рублевые облигации МТС торгуются практически на одной кривой и, на наш взгляд, оценены вполне справедливо. Перспектив роста еврооблигаций также не видно.

Юрий Голбан, golbanyv@uralsib.ru

КАЛЕНДАРЬ ПРЕДСТОЯЩИХ СОБЫТИЙ

Долговой рынок

19 ноября	Оферта Объединенные кондитеры-Финанс-1 (3 млрд руб.). Оферта РЖД-9 (15 млрд руб.).
20 ноября	Оферта Mirax Group 2011 (180 млн долл.). Погашение Инком-Лада-2010 (40 млн долл.).
22 ноября	Размещение Главная дорога-03 (8 млрд руб.). Оферта Внешпромбанк-1 (1,5 млрд руб.). Оферта ММК БО-1 (5 млрд руб.). Оферта Газпромбанк-4 (20 млрд руб.).
23 ноября	Размещение Новикомбанк-01 (2 млрд руб.).
24 ноября	Размещение ЕвроХим-03 (5 млрд руб.). Погашение Иркутская область-31003 (3 млрд руб.).
25 ноября	Размещение Республика Беларусь (7 млрд руб.). Размещение Санкт-Петербург-25038 (10 млрд руб.). Размещение Удмуртия-34004 (2 млрд руб.). Размещение Инвестторгбанк-БО-01 (2 млрд руб.). Оферта ГК САХО-1 (2 млрд руб.).
26 ноября	Размещение РК Казначей-01 (3 млрд руб.). Оферта Белон-Финанс-2 (2 млрд руб.). Погашение Банк Москвы-2010 (300 млн долл.). Оферта Росинтер Ресторантс-3 (1 млрд руб.). Погашение Пензенская область-34002 (1 млрд руб.).
29 ноября	Оферта Газпромбанк-5 (20 млрд руб.). Погашение Россельхозбанк-2010 (350 млн долл.).
30 ноября	Размещение Внешпромбанк-БО-01 (3 млрд руб.). Размещение ТКС Банк-БО-02 (1,5 млрд руб.). Погашение ОФЗ-35004 (30 млрд руб.). Погашение ВолгаТелеком-2 (3 млрд руб.). Погашение ВолгаТелеком-3 (2,3 млрд руб.). Погашение Глобус-Лизинг-Финанс-5 (0,3 млрд руб.). Погашение Желдорипотека-1 (1,5 млрд руб.). Погашение Башкортостан-25006 (1,5 млрд руб.).
1 декабря	Оферта ЮгФинСервис-1 (0,9 млрд руб.).
2 декабря	Размещение Эфко ПИ-1 (1,3 млрд руб.). Оферта Трансгазсервис-1 (3 млрд руб.).

Денежный рынок

24 ноября	Банки вернут Центробанку 5 млрд руб.
24 ноября	Банки вернут Минфину 7 млрд руб.
1 января	Центробанк прекратит предоставлять беззалоговые кредиты

КАЛЕНДАРЬ ОФЕРТ

Дата оферты	Выпуск	Объем выпуска, млн руб.	Цена оферты, %	Ставка предыдущег о купона, %	Новая ставка купона, %	Дата следующей оферты / погашения
19.11.10	Объединенные кондитеры-Финанс-1	3 000	100	3,0	10,75	16 мая 2012
	РЖД-9	15 000	100	0,1	0,1	20 мая 2011
	Внешпромбанк-1	1 500	100	14,0	9,0	21 ноября 2011
22.11.10	ММК БО-1	5 000	100	9,45	-	-
	Газпромбанк-4	20 000	100	8,75	6,85	15 ноября 2012
25.11.10	ГК САХО-1	2 000	100	15,0	10,0	21 мая 2012
26.11.10	Белон-Финанс-2	2 000	100	17,0	17,0	24 февраля 2011
28.11.10	ВТБ 2012-2	30 000	100	8,75	8,75	28 ноября 2012
29.11.10	Газпромбанк-5	20 000	100	8,75	-	-

Рынок рублевых облигаций

Выпуск	Объем, млн	Купон, %	Дата			Месяцев до		Цена	Изм.	Торговый объем, шт (осн.+РПС)	Котировки		Доходность, %			Дюр, лет	Рейтинг F/M/S	Сектор
			купона	оферты	погаш	офрт	погаш				покупка	продажа	офрт	погаш	текущ			
КОРПОРАТИВНЫЕ РУБЛЕВЫЕ ОБЛИГАЦИИ																		
7Контин.02	7 000 R	9.25	16.12.10		14.06.12		19.1	98.00			5.70	105.00		10.44	4.71	1.31	торговля	
Авангард-03	1 500 R	9.25	13.05.11		10.05.13		30.1	100.83			100.65	100.85		9.06	4.57	2.08	BBB+/Baa3/BB+	
АИЖК 10об	6 000 R	8.05	15.02.11		15.11.18		97.3	100.40	-0.27	4 500	100.26	100.99		8.20	2.02	4.09	/A3/BBB	
АИЖК 11об	10 000 R	8.20	15.12.10		15.09.20		119.6	100.00	-0.91	156	100.50	101.00		7.59	2.04	4.76	/A3/BBB	
АИЖК 16об	10 000 R	8.25	15.03.11		15.09.21		131.8	99.49	0.39		99.00	99.40		8.59	5.86	5.44	/A3/BBB	
АИЖК 4об	900 R	8.70	01.02.11		01.02.12		14.7	103.20	0.70		100.02			6.06	2.12	1.09	/A3/BBB	
АИЖК 5об	2 200 R	7.35	15.01.11		15.10.12		23.2	101.37			100.70	101.70		6.46	1.83	1.25	/A3/BBB	
АИЖК 6об	2 500 R	7.40	15.01.11		15.07.14		44.5	100.19			100.00	101.77		7.52	1.86	2.22	/A3/BBB	
АИЖК 7об	4 000 R	7.68	15.01.11		15.07.16		68.9	100.22	0.42	50 001	99.72	100.22		7.84	1.93	3.20	/A3/BBB	
АИЖК 8об	5 000 R	7.63	15.12.10	15.03.14	15.06.18	40.0	92.2	100.13	0.06		99.80	100.19	7.79	1.90	2.18	/A3/BBB		
АИЖК 9об	5 000 R	7.49	15.02.11		15.02.17		76.0	99.92	0.42		99.42	99.92		7.73	1.89	3.21	/A3/BBB	
АиФ-02	1 000 R	16.00	24.12.10	31.12.10	21.12.12	1.0	25.5	100.80			100.80	101.50	6.41	7.92	0.11			
АК БАРС-03	10 000 R	7.90	26.04.11		25.10.11		11.4	100.90	0.40		75.06	101.00		7.00	3.90	0.86	BB/Baa3/	
АК БАРС-04	5 000 R	8.25	19.04.11	24.04.12	15.10.13	17.0	35.4	101.10		31	96.12	101.10	7.45	4.07	1.28	BB/Baa3/		
Акрон-2	3 500 R	14.05	24.03.11	26.09.11	19.09.13	10.0	34.5	105.70		148 464	105.70	105.77	6.98	6.63	0.77	B+/B1/		
Акрон-3	3 500 R	13.85	24.11.10	25.05.12	20.11.13	18.0	36.6	108.85			108.50	109.20	7.66	6.34	1.25	B+/B1/		
Алроса-20	3 000 R	8.95	28.12.10		23.06.15		55.9	102.35		418 001	102.00	102.40		8.59	2.18	3.49	BB-/Baa3/BB-	
Алроса-21	8 000 R	8.25	23.12.10	25.06.13	18.06.15	32.0	55.8	100.80	0.04	135 030	100.80	100.90	8.10	2.04	2.17	BB-/Baa3/BB-		
Алроса-22	8 000 R	8.25	28.12.10	28.06.13	23.06.15	32.0	55.9	100.80		62 002	100.60	100.85	8.12	2.04	2.17	BB-/Baa3/BB-		
Алроса-23	7 000 R	8.95	23.12.10		18.06.15		55.8	102.25	0.25	119 550	102.08	102.25		8.62	2.18	3.47	BB-/Baa3/BB-	
АлтЗиБ-2 об	2 000 R	18.00	07.12.10		05.06.12		18.8	100.50	0.12	1 003	100.50	100.70		18.61	4.47	0.77		
Атомэнр06	10 000 R	7.50	15.08.11		15.08.14		45.5	99.83	0.33	180 592	99.81	99.83		7.54	7.51	3.11	/BBB-	
Аэрофлот БО-1	6 000 R	7.75	11.04.11		08.04.13		29.1	101.20		4 390	100.86	101.25		7.19	3.82	2.13	BB+/	
Аэрофлот БО-2	6 000 R	7.75	11.04.11		08.04.13		29.1	101.29		50 000	100.86			7.15	3.82	2.13	BB+/	
Банк Санкт-Петербур	5 000 R	8.10	12.04.11	13.10.11	09.04.13	11.0	29.1	101.01	-0.03		98.00	101.00	6.98	4.00	0.82	/Baa3/		
Банк Санкт-Петербур	5 000 R	7.50	28.03.11	26.03.12	23.09.13	16.0	34.7	99.85			75.22	100.09	7.75	3.75	1.21	/Baa3/		
БанкМоск-1	10 000 R	6.45	28.01.11		29.07.11		8.4	100.00			75.22	100.00		6.53	3.22	0.64	BBB-/Baa1/	
БанкМоск-2	10 000 R	7.50	04.02.11	11.02.11	01.02.13	3.0	26.9				75.18					BBB-/Baa1/		
БанкСЮУ304	3 000 R	9.50	23.02.11		23.02.11		3.2	87.80			75.00	100.60		76.65	5.60	0.15	/Саа1/В	
Башнефть-01	15 000 R	12.50	21.12.10	21.12.12	13.12.16	25.0	73.9	108.60	0.25	96 671	108.30	108.60	8.06	5.74	1.69			
Башнефть-02	15 000 R	12.50	21.12.10	21.12.12	13.12.16	25.0	73.9	108.59	0.06		108.15	108.60	8.07	5.74	1.69			
Башнефть-03	20 000 R	12.50	21.12.10	21.12.12	13.12.16	25.0	73.9	108.63	0.06	40 900	108.30	108.65	8.05	5.74	1.69			
Белон 02	2 000 R	17.00	24.02.11	24.02.11	23.02.12	3.0	15.4	102.82	0.32		102.50	102.80	6.23	8.24	0.25			
Бинбанк-2	1 000 R	10.50	28.04.11	05.05.11	29.04.13	6.0	29.8	100.40			98.00	100.89	9.34	5.24	0.42	/B2/B-		
ВБД ПП 2об	3 000 R	9.00	15.12.10		15.12.10		0.9	100.43	-0.02	30	100.03	100.43		3.10	4.47	0.07	/Baa3/BB-	
ВБД ПП 3об	5 000 R	7.45	02.03.11		27.02.13		27.7	100.31			100.20	100.40		7.43	3.70	1.96	/Baa3/BB-	
ВБД ПП БО-01	3 000 R	7.35	15.04.11		11.10.13		35.3	99.95	-0.05	27 001	99.95	100.20		7.50	3.67	2.46	/Baa3/BB-	
ВБД ПП БО-02	3 000 R	7.35	15.04.11		11.10.13		35.3	100.05	0.03	37 350	99.95	100.20		7.46	3.66	2.46	/Baa3/BB-	
ВБД ПП БО-03	5 000 R	7.35	15.04.11		11.10.13		35.3	100.05		37 489	99.99	100.20		7.46	3.66	2.46	/Baa3/BB-	
ВБД ПП БО-06	5 000 R	7.90	30.12.10		27.06.13		31.7	100.75		50	100.60	100.80		7.72	3.91	2.17	/Baa3/BB-	
ВБД ПП БО-07	5 000 R	7.90	30.12.10		27.06.13		31.7	100.97	0.22		100.60	100.80		7.62	3.90	2.17	/Baa3/BB-	
ВБД ПП БО-08	5 000 R	7.35	15.04.11		11.10.13		35.3	100.11		67 499	100.00	100.13		7.44	3.66	2.46	/Baa3/BB-	
ВИА АИЖК А	9 440 R	8.50	15.12.10		15.03.40		357.0	102.10			101.95	104.00		8.48	2.08	10.18	/A3/	
ВикторияФ-БО-01	2 000 R	8.00	15.02.11		12.02.13		27.2	100.00			75.00	100.00		8.15	3.99	1.90	отозван//	
ВК-Инвест1	10 000 R	9.25	21.01.11		19.07.13		32.5	104.61		211 001	104.61	104.99		7.44	4.41	2.20	/Ba2/BB+	
ВК-Инвест3	10 000 R	15.20	11.01.11	14.07.11	08.07.14	8.0	44.3	105.81	0.51	20 000	105.57	105.69	5.91	7.16	0.58	/Ba2/BB+		
ВК-Инвест6	10 000 R	8.30	19.04.11		13.10.15		59.7	100.35		11799 152	100.30	100.40		8.38	4.12	3.78	/Ba2/BB+	
ВК-Инвест7	10 000 R	8.30	19.04.11		13.10.15		59.7	100.39		8011 644	100.25	100.35		8.37	4.12	3.79	/Ba2/BB+	
ВлгТлкВТ-2	3 000 R	9.50	30.11.10		30.11.10		0.4	100.22		450	99.00			2.65	4.72	0.03	BB/BB-	
ВлгТлкВТ-3	2 300 R	8.50	30.11.10		30.11.10		0.4	100.20		109	100.12	100.20		2.36	4.23	0.03	BB/BB-	
ВлгТлкВТ-4	3 000 R	12.00	07.12.10	11.03.11	03.09.13	4.0	34.0	101.44			101.70	101.90	7.11	2.95	0.28	BB/BB-		
ВнешрБ 01	1 500 R	9.00	18.05.11	22.11.10	14.11.12	0.0	24.2	101.69			101.70			4.41			/B3/B-	
ВостЭксБО1	1 000 R	12.50	10.03.11	15.03.11	07.03.13	4.0	28.0	101.69	-0.01		101.50	101.90	6.59	6.13	0.30	/B2/		
ВостЭксБО5	1 000 R	9.00	21.04.11	23.04.12	17.10.13	17.0	35.5	99.96	0.16	34 500	99.75	99.95	9.16	4.49	1.25	/B2/		
ВТБ - 5 об	15 000 R	7.40	20.01.11		17.10.13		35.5	100.30	0.28	1 920	100.20	100.60		7.48	1.84	2.45	BBB/Baa1/BBB	
ВТБ - 6 об	15 000 R	7.20	12.01.11	13.07.12	06.07.16	20.0	68.6	100.60		19 400	100.55	100.95	6.96	1.78	1.46	BBB/Baa1/BBB		
ВТБ 24-1-МП	15 000 R	9.70	15.12.10	20.12.11	10.12.14	13.0	49.4	103.70			75.00	103.50	6.15	2.33	0.97	BBB/Baa1/BBB		
ВТБ БО-01	5 000 R	7.60	17.12.10		15.03.13		28.3	100.60	0.10	37 000	100.40	101.00		7.52	1.88	1.98	BBB/Baa1/BBB	
ВТБ БО-02	5 000 R	7.60	17.12.10		15.03.13		28.3	101.00	0.04		100.40	100.98		7.32	1.88	1.98	BBB/Baa1/BBB	
ВТБ БО-03	10 000 R	7.60	17.12.10		15.03.13		28.3	100.68	-0.32	1 056	100.68	100.80		7.48	1.88	1.98	BBB/Baa1/BBB	
ВТБ24 01	6 000 R	11.50	06.04.11		05.10.11		10.7	104.50		33 000	104.30	104.64		6.24	5.49	0.80	BBB/Baa1/BBB	
ВТБ24 02	10 000 R	7.35	08.02.11	14.02.11	05.02.13	3.0	27.0									BBB/Baa1/BBB		
ВТБ24 03	6 000 R	6.30	01.12.10	07.06.11	29.05.13	7.0	30.8	100.20		20 000		100.50	5.82					

Рынок рублевых облигаций

Выпуск	Объем, млн	Купон, %	Дата			Месяцев до		Цена	Изм.	Торговый объем, шт (осн.+ПРС)	Котировки		Доходность, %			Дюр, лет	Рейтинг F/M/S	Сектор	
			купона	оферты	погаш	офрт	погаш				покупка	продажа	офрт	погаш	текущ				
КОРПОРАТИВНЫЕ РУБЛЕВЫЕ ОБЛИГАЦИИ (продолжение)																			
Газпром Б 5	20 000 R	8.75	25.11.10	29.11.10	22.11.12	0.0	24.5	100.26						-2.92	4.35	0.03	/Baa3/BB	банки	
Газпромнефть БО-5	10 000 R	7.15	12.04.11		09.04.13		29.1	100.30	-0.10	130 000	100.10	100.35		7.13	3.55	2.08	/Baa3/BBB-	сырье	
Газпромнефть БО-6	10 000 R	7.15	12.04.11		09.04.13		29.1	100.25	-0.05	25 000	100.10	100.50		7.15	3.56	2.08	/Baa3/BBB-	сырье	
ГАЗФин 01	5 000 R	18.00	08.02.11		08.02.11		2.7	101.59	-0.04	1 498	101.49	101.59		10.66	8.84	0.20		автомоб	
ГенерКомп1	2 000 R	8.50	21.12.10		21.06.11		7.2											энергетика	
ГидроОГК-1	5 000 R	8.10	29.12.10		29.06.11		7.4	101.13			100.96	101.30		6.26	3.99	0.56	/Baa3/BBB-	энергетика	
ГлМосСтр-2	4 000 R	1.00	17.03.11		17.03.11		4.0	87.50			75.00	99.99		52.04	0.57	0.21		строительство	
Глобэксбанк БО-01	5 000 R	9.25	16.02.11	18.02.11	16.02.13	3.0	27.4	100.94	0.58		100.30	100.60	5.25		4.62	0.24	BB//BB-	банки	
Глобэксбанк БО-02	5 000 R	8.10	22.01.11	25.01.12	22.07.13	14.0	32.6	100.40		40 000	100.10	100.60	7.82		4.07	1.05	BB//BB-	банки	
ГСС 01	5 000 R	9.25	24.03.11	27.09.11	26.03.17	10.0	77.3	101.25	-0.20	5 709	101.25	101.60	7.69		4.56	0.78	BB//	машиностр.	
ГЭС 02	1 500 R	12.00	26.04.11		23.04.13		29.6	102.37			95.09	99.97		11.15	5.84	1.95		торговля	
ДальСвз2об	2 000 R	7.60	01.12.10		30.05.12		18.6	101.05	0.15		97.01	100.90		6.40	3.75	0.76	BB-/Baa3/	телеком	
ДальСвзБО5	1 500 R	15.00	18.01.11	21.07.11	17.07.12	8.0	20.2	105.61			105.21	105.55	6.27		7.08	0.60		телеком	
ДВТТ-Ф 02	5 000 R	7.75	20.01.11		18.07.13		32.4	9.99			5.00	14.99		201.86	38.66	0.51		транспорт	
ДГК-01	5 000 R	10.50	11.03.11	18.03.11	08.03.13	4.0	28.0				75.11							энергетика	
ДжейЭфСиг1	2 000 R	5.00	21.04.11		20.10.11		11.2	97.50			95.00	100.00		8.02	2.56	0.84	//отозван	торговля	
ДжисФин-1	3 000 R	9.25	17.03.11		17.03.11		4.0	100.35			100.10	100.65		8.24	4.60	0.30		торговля	
ДМЦЕНТРОБ1	1 150 R	8.50	06.12.10		26.05.15		55.0	93.00	0.50	13 700	93.00	93.50		10.76	4.61	3.31		торговля	
ЕАБР-3	5 000 R	10.50	03.05.11	03.11.11	25.10.16	12.0	72.3	102.89	-1.09	95 000	103.75	103.98	7.26		5.09	0.90	BBB-/A3/BBB	банки	
ЕБРР 02обл	5 000 R	3.74	20.01.11		21.04.11		5.1	100.58			100.00			2.37	0.93	0.41	AAA/Aaa/AAA	банки	
ЕБРР 03обл	7 500 R	3.75	08.12.10		07.09.11		9.8	100.41			75.00	100.50		3.27	0.93	0.76	AAA/Aaa/AAA	банки	
ЕБРР 04обл	3 000 R	3.46	16.12.10		12.06.14		43.4	100.50			100.35	101.00		3.35	0.86	3.24	AAA/Aaa/AAA	банки	
ЕБРР 05обл	5 000 R	3.60	12.01.11		09.04.14		41.3	100.30			100.15	100.50		3.55	0.90	3.09	AAA/Aaa/AAA	банки	
ЕвразХолдФ-1	10 000 R	9.25	25.03.11	22.03.13	13.03.20	28.0	113.4	101.15	0.20	21 574	100.96	101.10	8.88		4.56	1.96	V+/B1/B	металлургия	
ЕвразХолдФ-2	10 000 R	9.95	02.05.11	28.10.15	19.10.20	60.0	120.8	100.85	-0.05	70 000	100.30	100.89	9.95		4.92	3.65	V+/B1/B	металлургия	
ЕвразХолдФ-3	5 000 R	9.25	25.03.11	22.03.13	13.03.20	28.0	113.4	101.10	0.10	8 065	100.51	101.20	8.90		4.56	1.96	V+/B1/B	металлургия	
ЕвразХолдФ-4	5 000 R	9.95	02.05.11	28.10.15	19.10.20	60.0	120.8	100.85		130 000	100.01	100.89	9.95		4.92	3.65	V+/B1/B	металлургия	
ЕврокомФК5	5 000 R	16.00	15.03.11		15.03.11		3.9										/C/	финансы	
ЕвроХим-02	5 000 R	8.90	04.01.11	03.07.15	26.06.18	56.0	92.6	102.85			102.00	102.90	8.14		4.32	3.64	BB//BB	химия	
ЕЭСК-02	1 000 R	8.74	07.04.11		05.04.12		16.8				75.06							энергетика	
Желдорил-1	1 500 R	18.00	30.11.10		30.11.10		0.4											финансы	
Желдорил-2	2 500 R	12.00	21.04.11		19.04.12		17.3	100.69			93.51			11.77	5.94	1.20		финансы	
Желдорил-3	2 000 R	13.00	23.03.11		19.09.12		22.4	101.50			101.00	102.00		12.40	6.39	1.48		финансы	
Железобет1	1 000 R	10.00	19.11.10		27.05.11		6.3											производство	
Зенит 3обл	3 000 R	8.10	11.05.11		09.11.11		11.9	101.25	-0.10	47 486	101.25	101.40		6.86	3.99	0.90	V/Baa3/	банки	
Зенит 5обл	5 000 R	10.85	07.12.10	09.12.10	04.06.13	1.0	31.0	100.25			100.24	100.29	5.37		5.40	0.05	V/Baa3/	банки	
Зенит 6обл	3 000 R	8.00	04.01.11	05.07.12	01.07.14	20.0	44.0	101.16	0.09		101.05	101.19	7.33		3.94	1.42	V/Baa3/	банки	
Зенит БО-01	5 000 R	7.90	07.04.11	11.04.11	07.04.13	5.0	29.0	100.60	0.15	825	100.45	100.60	6.19		3.92	0.37	V/Baa3/	банки	
Зенит БО-02	5 000 R	7.75	22.03.11	26.09.12	22.09.13	23.0	34.6	100.25	-0.03	38 058	100.22	100.27	7.69		3.83	1.62	V/Baa3/	банки	
ИжАвто 02	2 000 R	18.00	09.12.10		09.06.11		6.8											автомоб	
ИКСФин 01	9 000 R	7.95	04.01.11		01.07.14		44.0	100.50	0.70	41	99.75	100.20		7.94	3.94	2.90	//BB-	торговля	
ИКСФин 04	8 000 R	18.46	09.12.10	13.06.11	02.06.16	7.0	67.4	106.20		70	106.20	106.49	6.87		8.67	0.49	//BB-	торговля	
Инпром 03	1 300 R	9.50	18.05.11		18.05.11		6.0	58.55	8.25		51.00	65.00		222.81	8.09	0.15		металлургия	
ИнтегрФ-2	3 000 R	16.75	30.11.10		29.11.11		12.5	106.95	0.90		105.60	107.19		9.72	7.81	0.84		сервис	
Интурист-2	2 000 R	14.00	23.11.10	29.07.11	21.05.13	8.0	30.5	101.38	0.03				5.88		6.89	0.60		сервис	
Иркут БО-01	5 000 R	9.25	15.03.11		10.09.13		34.2	101.23	-0.02		101.20	101.33		8.93	4.56	2.30	/Ba2/	машиностр.	
ИркЭнерго1	5 000 R	15.50	02.12.10		28.11.13		36.9				101.01							/отозван/V-	энергетика
ИтераФ-1	5 000 R	10.30	23.11.10	30.05.11	20.11.12	6.0	24.4	101.08	-0.17				8.01		5.08	0.47		сырье	
Карус.Ф 01	3 000 R	12.00	17.03.11		12.09.13		34.3											торговля	
Каустик 2	850 R	18.00	06.01.11		07.07.11		7.7	102.30		7 166	102.30	102.86		12.22	4.39	0.33		химия	
КМБ-Банк2	3 400 R	11.00	01.12.10		30.11.11		12.6	101.48						9.68	5.40	0.87	/отозван/	банки	
Кокс 02	5 000 R	12.00	17.03.11		15.03.12		16.1	102.73			102.06	103.77		9.96	5.82	1.13	//B	металлургия	
КомосГр. 1	2 000 R	13.50	13.01.11		14.07.11		7.9				80.08								с/х
КОПЕЙКА 02	4 000 R	16.50	16.02.11		15.02.12		15.1	110.26			109.50	110.00		8.00	3.73	1.07	//B-	торговля	
КОПЕЙКА 03	4 000 R	9.80	16.02.11		15.02.12		15.1	101.80			101.50	102.00		8.52	2.40	1.09	//B-	торговля	
Копейка БО-01	3 000 R	9.50	25.01.11	30.07.12	23.07.13	21.0	32.6	101.54			101.40	101.65	8.70		2.33	1.45	//B-	торговля	
Копейка БО-02	3 000 R	9.00	04.01.11		01.10.13		34.9	100.05	0.05	32 575	100.00	100.50		9.28	2.24	2.32	//B-	торговля	
КрЕврБ-02	4 000 R	11.50	28.12.10		28.06.11		7.4											/Ba3/	финансы
КубиАзот-2	2 000 R	8.80	04.03.11		04.03.11		3.5	100.73			100.08	100.80		6.26	4.36	0.27		химия	
ЛенСпецСМУ БО-2	2 000 R	14.50	25.11.10		23.05.13		30.6	106.96						10.48	3.38	1.39	//B	строительство	
ЛенСпецСМУ-1	2 000 R	16.00	18.12.10		07.12.12		25.0	106.25		2 801	105.91	106.25		9.99	3.71	0.89	//B	строительство	
Ленэнерго02	3 000 R	8.54	28.01.11		27.01.12		14.5	101.95		6	101.20	101.95		6.91	4.18	1.06	/Ba2/	энергетика	
Ленэнерго3	3 000 R	8.02	20.04.11		18.04.12		17.2	101.18	-1.01	21 290	101.10	101.50		7.25	3.95	1.27			

Рынок рублевых облигаций

Выпуск	Объем, млн	Купон, %	Дата			Месяцев до		Цена	Изм.	Торговый объем, шт (осн.+РПС)	Котировки		Доходность, %			Дюр, лет	Рейтинг F/M/S	Сектор
			купона	оферты	погаш	офрт	погаш				покупка	продажа	офрт	погаш	текущ			
КОРПОРАТИВНЫЕ РУБЛЕВЫЕ ОБЛИГАЦИИ (продолжение)																		
Альянс-01	3 000 R	14.00	16.03.11		14.09.11		10.0	102.90			99.90			10.44	6.78	0.72	B/В+	сырье
МастерБ-3	1 200 R	11.00	01.12.10	10.12.10	30.11.11	1.0	12.6	100.61			100.01	100.28			5.45		отозван//	банки
МБРР 02обл	3 000 R	8.50	30.12.10	04.04.11	28.03.13	5.0	28.7	100.89				101.15	5.96	2.10	0.35	В+/В1/	финансы	
МБРР 03обл	3 000 R	7.25	25.01.11	27.10.11	23.04.13	11.0	29.6	100.01			99.90	100.00	7.39	1.81	0.85	В+/В1/	финансы	
МБРР 04обл	5 000 R	9.40	03.03.11	07.03.11	27.02.14	4.0	39.9	100.94			100.50	100.80	5.87	4.64	0.28	В+/В1/	финансы	
МБРР 05обл	5 000 R	8.25	16.12.10	19.12.11	12.06.14	13.0	43.4	100.50	4 999		100.45	100.75	7.82	4.09	0.95	В+/В1/	финансы	
МДМ-Банк БО-01	5 000 R	12.75	02.12.10		29.11.12		24.7	110.03			109.85	110.14		7.48	5.78	1.65	BB/Baa2/B+	банки
МежПромБ-1	3 000 R	13.25	29.12.10	31.12.10	03.01.18	1.0	86.8										D/Сaa2/D	банки
Метсерв-Ф1	1 500 R	11.00	24.11.10	03.06.11	23.05.12	7.0	18.4	100.00	10 010		99.90	100.93	10.78	5.48	0.46		торговля	
Мечел 13об	5 000 R	10.00	08.03.11	03.09.15	25.08.20	58.0	118.9	101.25	2 470		100.82	101.29	9.88	4.92	3.51	/В1/	металлургия	
Мечел 14об	5 000 R	10.00	08.03.11	03.09.15	25.08.20	58.0	118.9	101.09	0.09		101.02	101.30	9.93	4.93	3.51	/В1/	металлургия	
Мечел 2об	5 000 R	8.50	15.12.10	20.06.11	12.06.13	7.0	31.2	100.95	148 001		100.86	100.90	6.72	4.20	0.53	/В1/	металлургия	
Мечел 4об	5 000 R	19.00	27.01.11	30.07.12	21.07.16	21.0	69.1	117.50	-0.25	150 298	117.70	118.20	8.01	4.03	1.38	/В1/	металлургия	
Мечел 5об	5 000 R	12.50	18.01.11	18.10.12	09.10.18	23.0	96.1	107.85		195	107.01	107.84	8.25	2.89	1.60	/В1/	металлургия	
Мечел БО-01	5 000 R	12.50	13.05.11	11.11.11	09.11.12	12.0	24.1	104.10	-0.80	5 866	104.10	105.09	8.23	5.99	0.88	/В1/	металлургия	
Мечел БО-02	5 000 R	9.75	15.03.11		12.03.13		28.2	102.13	-0.27	57 400	102.01	103.95		8.89	4.76	1.93	/В1/	металлургия
Мечел БО-03	5 000 R	9.75	27.04.11		24.04.13		29.6	102.25	0.25	18 909	102.00	102.30		8.89	4.76	2.04	/В1/	металлургия
МИА-3об	1 500 R	7.25	25.11.10		24.02.12		15.4										/Ba2/	финансы
МИА-4об ип	2 000 R	7.35	06.01.11	18.10.12	01.10.15	23.0	59.3	100.47			100.00	105.00	7.13	1.82	1.67	/Ba2/	финансы	
МИА-5об	2 000 R	7.40	20.01.11	28.07.11	17.07.14	8.0	44.6	100.25			100.00	100.50	7.00	1.84	0.63	/Ba2/	финансы	
МиГ-Ф 02	3 000 R	0.10	08.03.11		06.09.11		9.7											машиностр.
Микоян-2об	2 000 R	13.50	10.02.11	24.02.12	07.02.13	15.0	27.1	109.50			108.00	111.00	5.29	6.15	1.12		потреб. Тов	
М-ИНДУСТР	1 000 R	12.25	15.02.11		16.08.11		9.0	29.50	0.49	1 620	29.00	29.49		483.32	20.70	0.12		строительство
М-Индустр2	1 500 R	14.25	12.01.11	17.01.11	10.07.13	2.0	32.2	85.00		7	85.00	91.00	190.75	8.36	0.06			строительство
МКБ 04обл	2 000 R	15.00	15.03.11		15.03.11		3.9	102.41			102.37	102.55		7.29	7.30	0.30	В-/В1/	банки
МКБ 05обл	2 000 R	8.50	27.04.11	05.05.11	25.04.12	6.0	17.5	100.55			100.45	100.70	6.97	4.22	0.43	В-/В1/	банки	
МКБ 06обл	2 000 R	9.40	08.02.11		07.08.12		20.9	101.03	-0.07		100.79	101.30		8.92	4.64	1.46	В-/В1/	банки
МКБ 07обл	2 000 R	9.76	18.01.11	24.07.12	14.07.15	20.0	56.6	100.36	-0.04	110 394	100.36	100.60	9.63	4.85	1.41	В-/В1/	банки	
МКБ 08обл	3 000 R	9.70	13.04.11	19.10.11	08.04.15	11.0	53.4	100.87	0.16	24 599	100.87	100.91	8.66	4.80	0.82	В-/В1/	банки	
ММК БО-01	5 000 R	6.90	19.05.11	22.11.10	15.11.12	0.0	24.3	100.04			100.00	100.24	-3.58	3.44	0.01	отозван/Ва3/BB	Металлургия	
ММК БО-02	10 000 R	9.70	15.12.10	16.12.11	12.12.13	3.0	25.2	103.15	-0.10	9 000	103.00	103.25	6.67	4.69	0.95	отозван/Ва3/BB	Металлургия	
ММК БО-03	5 000 R	6.47	24.03.11	26.03.12	19.09.13	16.0	34.5	99.92	0.22		99.70	100.05	6.58	3.23	1.23	отозван/Ва3/BB	Металлургия	
ММК БО-05	8 000 R	7.65	07.04.11		04.04.13		28.9	101.30		37 000	100.75	101.40		7.17	3.77	2.06	отозван/Ва3/BB	Металлургия
ММ-Фин 01	1 000 R	7.75	01.03.11	02.03.11	26.02.13	3.0	27.7				0.01							девелопмент
ММ-Фин 02	1 500 R	7.75	04.01.11	10.01.11	03.07.12	2.0	19.8	1.58	1.42	63	0.21	2.05		244.56				девелопмент
МОИА	1 500 R	9.00	21.12.10		21.12.10		1.1											финансы
МОИА 02	3 000 R	7.99	08.03.11		07.09.11		9.8											финансы
МОИА 03	5 000 R	7.75	14.12.10		14.06.14		43.5											финансы
МойБанк 5	5 000 R	12.96	21.04.11	25.04.11	16.04.15	5.0	53.7	95.95			90.00	101.90	24.20	6.74	0.35	/В3/	банки	
МоскомБ-2	3 000 R	12.00	15.02.11		15.02.11		3.0											банки
МоскомБ-3	5 000 R	1.00	15.12.10	16.12.10	12.06.13	1.0	31.2											банки
МОСМАРТФ 1	2 000 R	0.01	14.04.11		12.04.12		17.0	28.50			2.00	55.01		145.13	0.02	0.57		торговля
МособгазФ2	3 000 R	9.25	24.12.10		24.06.12		19.5	93.00	0.10	689	92.80	93.00		167.77	4.96	0.92		сервис
Мособгаз1	2 500 R	12.00	17.05.11		17.05.11		6.0											услуги
Мособлтр-2	4 000 R	20.00	26.03.11		26.03.11		4.3										/D	финансы
МосТрансФ1	7 500 R	11.80	21.12.10		18.12.12		25.4										//СС	транспорт
Мосэнерго1	5 000 R	12.50	15.03.11		13.09.11		10.0	105.99		6 000	104.70	105.00		4.99	5.88	0.75	//BB-	энергетика
Мосэнерго2	5 000 R	7.65	24.02.11	01.03.12	18.02.16	16.0	63.9	101.05		270	100.95	101.10	6.77	3.78	1.15	//BB-	энергетика	
Мосэнерго3	5 000 R	10.25	03.12.10	06.12.12	28.11.14	25.0	49.0	105.95		100 000	103.28	106.75	7.13	4.82	1.70	//BB-	энергетика	
МОЭК-01	3 500 R	9.00	27.01.11	11.08.11	25.07.13	9.0	32.7	101.34	0.34	30 000	101.00	101.70	6.80	2.21	0.66	BB+//	энергетика	
МОЭСК-01	6 000 R	8.05	08.03.11		06.09.11		9.7	101.35			100.50	101.60		6.37	3.96	0.73		энергетика
МРСК Ур.01	1 000 R	8.60	23.11.10		22.05.12		18.4											энергетика
МРСК Юга 2	6 000 R	17.50	01.03.11	01.09.11	26.08.14	10.0	45.9	107.80	-0.28	68	107.80	108.05	7.09	8.10	0.70		энергетика	
МТС 01	10 000 R	7.00	21.04.11		17.10.13		35.5	99.10			98.08	99.17		7.48	3.52	2.49	BB+/Ba2/BB	телеком
МТС 02	10 000 R	7.75	26.04.11		20.10.15		59.9	100.10	-0.88		99.21	101.00		7.87	3.86	3.86	BB+/Ba2/BB	телеком
МТС 03	4 000 R	8.00	21.12.10	20.06.13	12.06.18	32.0	92.1	102.01	0.21	5 040	101.03	102.01	7.24	3.91	2.16	BB+/Ba2/BB	телеком	
МТС 04	15 000 R	16.75	17.05.11	19.05.11	13.05.14	6.0	42.4	104.90	0.01	12 403	104.80	105.00	6.04	15.92	0.47	BB+/Ba2/BB	телеком	
МТС 05	15 000 R	14.25	26.07.11	26.07.12	19.07.16	21.0	69.0	111.12	0.12	3 475	111.00	111.10	6.93	12.79	1.47	BB+/Ba2/BB	телеком	
МТС 07	10 000 R	8.70	17.05.11		07.11.17		84.9											телеком
МТС 08	15 000 R	8.15	17.05.11	12.11.15	03.11.20	61.0	121.3											телеком
НК Альянс-03	5 000 R	9.75	01.02.11	02.08.13	21.07.20	33.0	117.8	101.73	0.13		101.56	101.75	9.18	4.78	2.18	В/В+	сырье	
НКНХ-04 об	1 500 R	10.00	28.03.11		26.03.12		16.5	87.31			90.06			22.36	5.71	1.04	В/В1/	химия
НЛМК-БО-01	5 000 R	9.75	07.12.10		04.12.12		24.9	105.80		39	105.05	105.80		6.78	4.60	1.72	BB+/Ba1/BBB-	металлургия
НЛМК-БО-																		

Рынок рублевых облигаций

Выпуск	Объем, млн	Купон, %	Дата			Месяцев до		Цена	Изм.	Торговый объем, шт (осн.+РПС)	Котировки		Доходность, %			Дюр. лет	Рейтинг F/M/S	Сектор
			купона	оферты	погаш	офрт	погаш				покупка	продажа	офрт	погаш	текущ			
КОРПОРАТИВНЫЕ РУБЛЕВЫЕ ОБЛИГАЦИИ (продолжение)																		
Первобанк БО-01	1 500 R	10.00	27.04.11	29.04.11	24.04.13	5.0	29.6	100.89			100.00		7.93		4.94	0.41	/B3/	банки
Первобанк1	1 500 R	9.50	28.12.10		29.06.11		7.4	100.83	-0.02		100.50	100.70		8.21	4.72	0.54	/B3/	банки
Петрокомб4	3 000 R	5.00	04.01.11		06.07.11		7.7	98.00		201	98.00	99.20		8.48	2.56	0.57	/Ba3/B+	банки
Петрокомб5	5 000 R	12.75	18.12.10	19.12.12	21.12.14	25.0	49.8	110.24				110.35	7.49		5.80	1.69	/Ba3/B+	банки
Петрокомб6	3 000 R	7.75	20.02.11		22.08.12		21.4	100.70		15 000	100.25	100.70		7.44	3.86	1.54	/Ba3/B+	банки
Петрокомб7	3 000 R	14.90	20.02.11	24.02.11	22.08.12	3.0	21.4	101.85	-0.15	69	101.85	102.50	7.22		7.33	0.25	/Ba3/B+	банки
Промсвб-05	4 500 R	7.75	19.11.10		18.05.12		18.2	100.85		11 675	100.78	100.85		7.27	3.83	1.30	B+/Ba2/отозван	банки
ПромТр02об	3 000 R	0.01	19.04.11		18.10.11		11.1	89.56			52.00	84.98		12.82	0.01	0.81		машиностр.
ПромТр03об	5 000 R	18.00	26.01.11	28.01.11	24.07.13	2.0	32.6	88.00		372	87.50	88.00	119.28		10.20	0.09		машиностр. торговля
ПротекФин1	5 000 R	12.00	04.05.11		02.11.11		11.6				77.04							
ПрофМедияФ-1	3 000 R	10.50	20.01.11	23.07.13	16.07.15	33.0	56.7	99.57		650	99.50	99.60	10.91		5.26	2.10		телеком
РазгуляйФ2	2 000 R	17.00	29.03.11		27.09.11		10.4	102.55			100.10	105.00		14.15	8.27	0.72		с/х
РазгуляйФ3	3 000 R	17.00	18.03.11		16.03.12		16.1				101.01							с/х
РазгуляйФ4	3 000 R	17.00	24.11.10	02.06.11	22.05.13	7.0	30.5											с/х
РазгуляйФ5	2 000 R	17.00	27.04.11	29.04.11	23.10.13	5.0	35.7				1.00							с/х
Райффайзен-4	10 000 R	13.50	07.12.10	08.12.11	03.12.13	13.0	37.0	106.01	-0.66	230 002	106.00	106.90	7.53		6.35	0.90	BBB+/Ba1/BBB-	банки
РВКФинанс1	1 750 R	9.50	20.01.11		21.07.11		8.2	101.00		9 600	75.20	103.00		9.51	4.69	0.59	BB-//	услуги
РВКФинанс3	3 000 R	9.00	16.05.11	14.11.13	09.11.15	36.0	60.6										BB-//	услуги
РенКап-2	3 000 R	10.50	08.04.11		04.04.12		16.8	100.00	-0.10	100	99.99	100.19		10.76	5.21	1.18	B-/B1/B-	банки
РенКап-3	4 000 R	12.50	11.12.10	17.06.11	06.06.12	7.0	18.9	101.86	0.02	4 659	101.56	101.85	8.89		6.09	0.50	B-/B1/B-	банки
РЕСТОРАНС3	1 000 R	9.75	26.11.10		26.11.10		0.3										/B-	услуги
РЖД БО-01	15 000 R	9.40	08.12.10		05.12.12		24.9	105.10	-0.10	25 003	105.10	105.42		6.80	4.46	1.73	BBB/Baa1/BBB	транспорт
РЖД-07обл	5 000 R	7.55	11.05.11		07.11.12		24.0	101.35	-0.40	285 420	101.35	101.55		6.92	3.72	1.75	BBB/Baa1/BBB	транспорт
РЖД-08обл	20 000 R	8.50	05.01.11		06.07.11		7.7	101.90		3 290	101.71	102.00		5.45	4.16	0.58	BBB/Baa1/BBB	транспорт
РЖД-09обл	15 000 R	0.50	18.05.11	19.11.10	13.11.13	0.0	36.4	99.55	-0.16		98.00	99.99	416.83		0.01	0.00	BBB/Baa1/BBB	транспорт
РЖД-10обл	15 000 R	15.00	10.03.11		06.03.14		40.1	123.54	0.36	159 335	123.52	123.55		7.01	6.05	2.55	BBB/Baa1/BBB	транспорт
РЖД-11обл	15 000 R	7.80	24.11.10		18.11.15		60.9	102.35						7.36	3.80	3.82	BBB/Baa1/BBB	транспорт
РЖД-12обл	15 000 R	14.90	25.11.10	28.11.11	16.05.19	12.0	103.4	108.96					5.72		6.82	0.88	BBB/Baa1/BBB	транспорт
РЖД-13обл	15 000 R	10.00	10.03.11		06.03.14		40.1	103.57	-0.10	60 001	103.57	103.70		8.91	4.81	2.62	BBB/Baa1/BBB	транспорт
РЖД-14обл	15 000 R	9.87	12.04.11		07.04.15		53.4	104.44	0.09	150 002	104.44	104.56		8.81	4.71	3.35	BBB/Baa1/BBB	транспорт
РЖД-15обл	15 000 R	11.16	27.12.10	26.12.12	20.06.16	26.0	68.0	107.65		558	107.33	107.65	7.28		5.17	1.74	BBB/Baa1/BBB	транспорт
РЖД-16обл	15 000 R	14.33	13.12.10	13.06.11	05.06.17	7.0	79.7	104.63	-0.18	3 535	104.63	104.81	5.97		6.83	0.50	BBB/Baa1/BBB	транспорт
РЖД-17обл	15 000 R	11.30	24.01.11	24.07.13	16.07.18	33.0	93.2	110.79	-0.01		110.47	110.80	6.92		5.09	2.18	BBB/Baa1/BBB	транспорт
РЖД-18обл	15 000 R	11.50	24.01.11	23.07.14	15.07.19	45.0	105.4	114.01	-0.06	4	114.15	114.30	7.21		5.03	2.84	BBB/Baa1/BBB	транспорт
РЖД-19обл	15 000 R	13.50	24.01.11	27.07.11	08.07.24	8.0	166.0				105.72						BBB/Baa1/BBB	транспорт
РЖД-23обл	15 000 R	9.00	03.02.11	05.02.15	16.01.25	51.0	172.4	106.56	-0.09	71 167	106.56	106.80	7.26		4.21	3.30	BBB/Baa1/BBB	транспорт
Росбанк БО-01	5 000 R	7.40	24.12.10	27.06.12	21.06.13	20.0	31.5	100.87		100 300	100.80	100.89	6.91		3.68	1.41	BBB+/Baa3/BB+	банки
Росбанк БО-02	5 000 R	8.00	08.01.11		08.07.13		32.1	101.55	-0.05		101.12	102.00		7.47	3.97	2.20	BBB+/Baa3/BB+	банки
Росбанк-А3	5 000 R	12.00	06.05.11	16.05.11	06.11.13	6.0	36.1	102.75	-0.05	807	102.75	102.85	5.64		5.86	0.46	BBB+/Baa3/BB+	банки
Росбанк-А5	5 000 R	12.00	06.05.11	16.05.11	07.11.14	6.0	48.3	102.96			102.70	102.99	5.20		5.84	0.46	BBB+/Baa3/BB+	банки
Росгосстрах-1	4 000 R	10.00	20.01.11	23.07.12	16.07.15	20.0	56.7	99.50		180	99.26	99.50	10.52		5.01	1.39		финансы
Росгосстрах-2	5 000 R	10.50	12.05.11	12.11.12	02.11.17	24.0	84.7	101.28			100.05	102.50	9.96		5.17	1.68		финансы
РоссельхБ 10	5 000 R	9.00	09.02.11	10.02.13	29.01.20	27.0	112.0	103.73	0.11		103.56	104.00	7.24		4.33	1.89	BBB/Baa1/	банки
РоссельхБ 11	5 000 R	9.00	10.02.11	11.02.13	30.01.20	27.0	112.0	103.00	-0.70	2	103.60	103.90	7.61		4.36	1.89	BBB/Baa1/	банки
РоссельхБ 2	7 000 R	7.85	16.02.11		16.02.11		3.0	100.10		1	100.10			7.64	1.96	0.23	BBB/Baa1/	банки
РоссельхБ 3	10 000 R	9.25	17.02.11	17.02.14	09.02.17	40.0	75.8	104.75		2 862	104.01	104.85	7.68		4.40	2.63	BBB/Baa1/	банки
РоссельхБ 4	10 000 R	11.50	06.04.11	07.10.11	27.09.17	11.0	83.5										BBB/Baa1/	банки
РоссельхБ 5	10 000 R	13.50	07.12.10	08.12.11	27.11.18	13.0	97.7	100.00		1 100	100.50		13.86		6.73	0.84	BBB/Baa1/	банки
РоссельхБ 6	5 000 R	7.80	18.02.11	17.08.14	09.02.18	46.0	88.0	98.25		42	98.25	101.00	8.51		3.96	3.00	BBB/Baa1/	банки
РоссельхБ 7	5 000 R	6.90	14.12.10	16.06.11	05.06.18	7.0	91.9	100.77	0.27		100.05	100.90	5.52		3.42	0.53	BBB/Baa1/	банки
РоссельхБ 8	5 000 R	10.10	25.11.10	26.11.12	14.11.19	25.0	109.4	105.80		95 001	105.52	105.88	7.05		4.76	1.68	BBB/Baa1/	банки
РоссельхБ 9	5 000 R	10.10	25.11.10	26.11.12	14.11.19	25.0	109.4	105.80		25 002	105.70	105.89	7.05		4.76	1.68	BBB/Baa1/	банки
РоссельхБ БО-01	5 000 R	7.20	02.03.11	31.08.12	28.08.13	22.0	33.8	100.42		120 000	100.35	100.40	7.04		3.58	1.57	BBB/Baa1/	банки
РоссельхБ БО-05	10 000 R	7.20	02.03.11	31.08.12	28.08.13	22.0	33.8	100.30		73 001	100.35	100.40	7.11		3.58	1.57	BBB/Baa1/	банки
РоссельхБ БО-06	10 000 R	6.60	03.05.11	04.05.12	29.10.13	18.0	35.9	99.90			99.80	100.00	5.91		3.29	1.33	BBB/Baa1/	банки
РТК-Лизинг БО-01	1 500 R	12.00	08.02.11	16.08.11	06.08.13	9.0	33.1	99.70	0.70	200	99.70	99.90	12.56		6.00	0.56		финансы
РусМоре об	2 000 R	10.00	16.12.10	20.06.11	14.06.12	7.0	19.1	99.95			99.80	100.10	12.13		2.49	0.50		потреб. тов.
РусНефть1	7 000 R	13.00	10.12.10		10.12.10		0.7	101.03			100.00	101.46		-3.77	6.42	0.06		сырье
РусСтанд-6	6 000 R	10.75	09.02.11		09.02.11		2.8	100.95		1	100.98	101.05		6.48	5.31	0.21	B+/Ba3/B+	банки
РусСтанд-7	5 000 R	7.50	22.03.11		20.09.11		10.2	99.95		15 000	99.56	99.97		7.69	3.74	0.76	B+/Ba3/B+	банки

Рынок рублевых облигаций

Выпуск	Объем, млн	Купон, %	Дата			Месяцев до		Цена	Изм.	Торговый объем, шт (осн.+РПС)	Котировки		Доходность, %			Дюр, лет	Рейтинг F/M/S	Сектор
			купона	оферты	погаш	офрт	погаш				покупка	продажа	офрт	погаш	текущ			
КОРПОРАТИВНЫЕ РУБЛЕВЫЕ ОБЛИГАЦИИ (продолжение)																		
СевСтАвто2	3 000 R	12.50	19.01.11		17.07.13		32.4	101.39		3 387	101.22	101.39		12.21	6.15	2.02	автопром	
СибТлк-80б	3 000 R	9.50	10.02.11	11.08.11	08.08.13	9.0	33.1	102.50	-0.99	41	101.55	102.40	6.01	4.62	0.67	BB//	телеком	
СИБУРХолд1	1 500 R	10.47	05.05.11		01.11.12		23.8				98.58					BB-/Ba2/	химия	
Синергия БО-01	3 000 R	9.75	07.04.11	04.10.12	03.10.13	23.0	35.0	100.15		1	99.75	100.15	9.88	4.86	1.59	V//	потреб. тов.	
Синергия-3	2 500 R	10.00	21.02.11	24.02.11	18.08.14	3.0	45.6									V//	потреб. тов.	
Синтерра 1	3 000 R	0.01	03.02.11		01.08.13		32.9	83.71					6.81	0.01	2.53		телеком	
СистГалс 1	3 000 R	8.50	12.04.11		08.04.14		41.2										строительство	
СистГалс 2	2 000 R	8.50	19.04.11		15.04.14		41.5										отозван//	
Система-01	6 000 R	9.75	10.03.11		07.03.13		28.0	105.80	0.32	1 000	104.22	105.45		7.09	4.60	1.95	BB-/Ba3/BB	
Система-02	20 000 R	14.75	15.02.11	14.08.12	12.08.14	21.0	45.4	112.65	0.30	733	112.55	112.56	7.01	6.53	1.46	BB-/Ba3/BB	телеком	
Система-03	19 000 R	12.50	02.12.10	04.12.12	24.11.16	25.0	73.3	109.57	-0.10	25 669	109.69	109.70	7.43	5.69	1.66	BB-/Ba3/BB	телеком	
Ситроникс БО-1	2 000 R	11.50	21.12.10	26.06.12	18.06.13	20.0	31.4	102.20	0.75	2 701	100.00	101.80	10.42	5.73	1.31	B-/B3/	телеком	
Ситроникс БО-2	3 000 R	10.75	11.04.11	15.10.12	07.10.13	23.0	35.1	99.90		40	100.00	100.25	10.98	5.36	1.58	B-/B3/	телеком	
СКБ-банк БО-04	2 000 R	9.80	08.12.10	12.12.11	05.06.13	13.0	31.0	101.10		30 000	100.75	101.25	8.75	4.83	0.92	B/B2/	банки	
СОПУС КАП2	1 500 R		06.01.11		05.04.12		16.8										торговля	
СтИндустр1	1 000 R		06.01.11		07.07.11		7.7										строительство	
СтрТрГаз02	5 000 R	8.49	14.01.11		13.07.12		20.1	83.50	1.00	9 084	82.81	83.49		21.84	5.07	1.25		
СтрТрГаз03	5 000 R	8.50	14.04.11		11.04.13		29.2	84.00			81.00	87.00		17.59	5.04	1.86		
СУ-155 30б	3 000 R	15.50	16.02.11	24.02.11	15.02.12	3.0	15.1	98.80	0.01	2 447	98.80	98.85	19.58	7.82	0.22		строительство	
СудострБ-3	1 500 R		07.03.11		03.09.12		21.8	100.07	-0.13	365	100.00	100.07		-0.04	1.80		/B3/	
СУЭК Финанс-01	10 000 R	9.35	07.01.11	10.07.13	26.06.20	32.0	116.9	101.25	-0.50	2	101.50	101.65	8.95	4.60	2.14			
СэтлГрупп1	1 000 R	11.70	17.05.11		15.05.12		18.1	87.00			75.00	99.00		23.70	6.71	1.13		строительство
Татнефть БО-01	5 000 R	7.25	25.03.11		20.09.13		34.6	100.40		444 997	100.25	100.45		7.21	3.60	2.42	B+//	сырье
Таттелеком 4	1 500 R	8.25	05.05.11		01.11.12		23.8	100.83			97.02	101.00		7.93	4.08	1.71		телеком
ТатфондБ 4	1 500 R	13.00	01.12.10		01.06.11		6.5	103.19	-0.01		102.80	103.45		6.92	6.28	0.47	/B2/	банки
ТатфондБ 5	2 000 R	11.00	23.03.11	29.03.11	21.03.12	4.0	16.3	101.43			101.15	101.50	6.46	5.41	0.34	/B2/	банки	
ТатфондБ 6	2 000 R	11.20	01.03.11	07.03.11	26.02.13	4.0	27.7	101.32			101.30	101.50	6.08	5.51	0.28	/B2/	банки	
ТатфондБ 7	1 000 R	13.75	17.12.10	23.12.10	14.12.12	1.0	25.2	100.60	-0.10	2 000	100.00	100.68	4.99	6.82	0.09	/B2/	банки	
ТВЗ БО-01	2 000 R	7.00	15.12.10	24.06.11	12.06.13	7.0	31.2	99.84					7.10	3.50	0.54		машиностр.	
ТГК-1 01	4 000 R	8.50	15.03.11	15.03.12	11.03.14	16.0	40.3	102.50		10	99.00	102.55	6.56	4.14	1.19		энергетика	
ТГК-1 02	5 000 R	16.99	04.01.11	11.07.11	01.07.14	8.0	44.0	106.70	0.10		106.28	106.75	5.86	7.94	0.57		энергетика	
ТГК-10 об2	5 000 R	7.60	09.02.11	11.02.11	06.02.13	3.0	27.0										энергетика	
ТГК-2 БО-01	5 000 R	9.00	22.03.11		17.09.13		34.5	100.00		905 906	99.50	100.00		9.20	4.49	2.32	B//	энергетика
ТГК-2-01	4 000 R	6.75	01.03.11		30.08.11		9.5	100.00		1 119	99.80	105.50		6.85	3.37	0.72	B//	энергетика
ТГК-4 об.1	5 000 R	8.00	02.12.10		31.05.12		18.7				98.00							энергетика
ТГК-5-01	5 000 R	8.75	15.04.11	16.10.13	06.10.17	35.0	83.8	100.98			100.60	101.00	8.50	4.32	2.41		энергетика	
ТГК-6-01	5 000 R	8.30	03.03.11	03.09.13	24.08.17	34.0	82.4	100.00		25 000	99.95	100.03	8.43	4.14	2.32		энергетика	
ТГК-6Иив-1	2 000 R	10.50	23.11.10	28.02.11	21.02.12	3.0	15.3	102.19					2.02	2.56	0.27		энергетика	
ТГК-8 01	3 500 R	8.80	12.05.11		10.05.12		18.0											энергетика
ТГК-9-01	7 000 R	8.10	14.02.11	15.08.13	07.08.17	33.0	81.8	99.91	0.09	50 000	99.80	99.93	8.27	4.04	2.28		энергетика	
Терна-Ф 02	1 500 R	1.00	06.05.11		04.11.11		11.7											производство
ТехИнвст-1	2 000 R	7.00	25.11.10		26.05.11		6.3											торговля
ТехНикольФ	3 000 R	7.00	10.03.11	10.03.11	07.03.12	4.0	15.8	100.00			84.12	100.00	7.07	3.49	0.29		производство	
ТКСБанк 02	1 400 R	20.00	25.01.11		28.07.13		32.8	109.00		1 362	108.81	109.48		16.35	9.20	1.82		финансы
ТМК БО-01	5 000 R	8.85	26.04.11		22.10.13		35.6	100.70	0.15	15 555	100.65	100.75		8.76	4.38	2.42	/B1/B	производство
ТМК-03 обл	5 000 R	9.80	15.02.11		15.02.11		3.0	100.90	-0.05	11 245	100.86	100.95		6.04	4.84	0.23	/B1/B	производство
Трансаэро-1	3 000 R	11.85	27.04.11	25.04.12	23.10.13	17.0	35.7	102.50		36 744	101.82	102.85	10.18	5.76	1.23		транспорт	
ТрансКонт1	3 000 R	9.50	01.03.11		26.02.13		27.7	104.98			104.60	105.10		7.21	4.51	1.93	BB+/Ba2/	транспорт
ТрансКонт2	3 000 R	8.80	09.12.10		04.06.15		55.3	103.26			102.69	103.00		7.94	4.25	2.96	BB+/Ba2/	транспорт
ТрансКред БО-1	5 000 R	7.80	17.05.11		17.11.13		36.5	100.05	0.05	1240 002	100.05	100.10		7.86	3.87	2.54	/Ba1/BB	банки
ТрансКред2	3 000 R	15.00	14.12.10	23.12.10	12.06.12	1.0	19.1	100.70		49 900	100.65	100.70	3.71	7.43	0.09		/Ba1/BB	банки
ТрансКред3	5 000 R	10.30	06.01.11		07.07.11		7.7	102.77	-0.03		102.45	102.75		5.84	5.00	0.57	/Ba1/BB	банки
ТрансКред5	3 000 R	7.90	09.02.11		12.08.13		33.3	100.73		100	100.55	101.00		7.74	3.93	2.29	/Ba1/BB	банки
ТрансКред6	4 000 R	8.25	21.04.11		17.04.14		41.5	101.50	-0.05	30 000	101.30	101.50		7.89	4.05	2.81	/Ba1/BB	банки
Трансмаш-2	4 000 R	6.75	10.02.11		10.02.11		2.8				99.91							машиностр.
Транснефть-01	35 000 R	9.75	23.05.11	20.05.15	13.05.19	55.0	103.3	105.84					8.12	9.19	3.44	/Baa1/BBB	сырье	
Тюменнрг2	2 700 R	8.70	31.03.11		29.03.12		16.6	102.00	0.35	1 000	101.00	102.15		7.25	4.25	1.21		энергетика
УГМК-УЭМ01	3 000 R	8.25	01.03.11		28.02.12		15.6											металлургия
УМПО 3	3 000 R	10.00	16.12.10		14.06.12		19.1	100.10			98.01			10.16	4.98	1.30		машиностр.
УралсибЛК БО-03	3 000 R	9.50	01.02.11		29.10.13		35.9	100.00		10 155	99.96	100.01		9.84	2.37	1.32	B+//	финансы
УралсибЛК1	2 700 R	6.00	29.12.10		29.12.10		1.4	100.15			99.53	100.15		4.64	3.10	0.11	B+//	финансы
УралсибЛК2	5 000 R	14.50	20.01.11		21.07.11		8.2	104.05	-0.02	3 853	104.05	104.10		8.29	6.95	0.59	B+//	финансы
УралсибЛК3	1 500 R	16.50	24.02.11		23.02.12		15.4	108.93			108.50	109.49		9.05	7.55	1.06	B+//	финансы
УралсибЛК4	2 000 R	16.50	20.01.11		19.01.12		14.2	108.46	0.71		107.75	108.50		8.89	7.58	0.98	B+//	финансы

Рынок рублевых облигаций

Выпуск	Объем, млн	Купон, %	Дата			Месяцев до		Цена	Изм.	Торговый объем, шт (осн.+РПС)	Котировки		Доходность, %			Дюр, лет	Рейтинг F/M/S	Сектор	
			купона	оферты	погаш	офрт	погаш				покупка	продажа	офрт	погаш	текущ				
КОРПОРАТИВНЫЕ РУБЛЁВЫЕ ОБЛИГАЦИИ (продолжение)																			
Х-МСтройР2	2 000 R	10.00	11.01.11		12.07.11		7.9					101.95		8.01		4.52	1.38	/B1/	строительство
Центр-инв2	3 000 R	9.25	28.12.10	29.06.12	24.06.14	20.0	43.8	102.00				101.60				4.57	0.52	V//BB-	банки
ЦентрТел-5	3 000 R	9.30	01.03.11		30.08.11		9.5	101.57	0.07	10 033	101.23	101.60			6.50	4.11	0.52	V//BB-	телеком
Черкизово БО-03	3 000 R	8.25	13.05.11		08.11.13		36.2	100.04			99.95	100.13			8.40	2.49	2.49		потреб. тов.
Черкизово1	2 000 R	12.75	30.11.10		31.05.11		6.5	103.72			103.00	103.19			5.62	6.13	0.48		потреб. тов.
ЧТПЗ 03об	8 000 R	8.00	26.04.11	28.04.11	21.04.15	5.0	53.8				95.50							/отозван/	производство
ЧТПЗ БО-01	5 000 R	16.50	07.12.10	08.12.11	04.12.12	13.0	24.9	105.70	-0.43	1 400	105.69	106.13		10.83		7.78	0.86	/отозван/	производство
ЭлемЛиз-02	2 300 R	21.00	09.12.10	14.06.11	04.09.14	7.0	46.2	104.51	-0.49	50	104.51	105.24		12.75		5.01	0.47		финансы
ЭнергоСт-1	1 500 R	12.00	19.11.10		20.05.11		6.1												энергетика
ЮниКредиБанк-04	10 000 R	7.00	17.05.11	16.11.12	10.11.15	24.0	60.6											/Ba3/B+	банки
ЮниКредиБанк-05	5 000 R	7.50	08.03.11	03.09.13	01.09.15	34.0	58.3	100.50	0.49	2	100.00	100.50		7.43		3.72	2.36	/Ba3/B+	банки
Юнимилк 01	2 000 R	14.00	08.03.11		06.09.11		9.7	102.62			100.29	104.96		10.71		6.80	0.69		потреб. тов.
ЮТК БО-01	2 000 R	11.00	19.01.11	21.10.11	17.10.12	11.0	23.3	103.75			90.09	104.49		6.88		2.64	0.83	/B1/B	телеком
ЮТК БО-04	1 000 R	11.40	20.01.11		18.10.12		23.3	105.55			100.00	107.00			8.50	2.69	1.60	/B1/B	телеком
ЮТК-05 об.	2 000 R	7.80	01.12.10		30.05.12		18.6	100.62			100.10	101.11			7.77	3.96	1.32	/B1/B	телеком
ЮТЭйр-Ф 03	2 000 R	14.00	14.12.10		14.12.10		0.9												транспорт
ЮТЭйр-Ф БО-1	1 500 R	12.50	28.12.10		26.03.13		28.6	103.60	-0.10	30 921	103.51	103.90			11.18	3.01	1.84		транспорт
ЮТЭйр-Ф БО-2	1 500 R	12.50	28.12.10		26.03.13		28.6	103.50	-0.25	25 556	103.30	103.89			11.23	3.01	1.84		транспорт
Якутскэн БО-01	3 000 R	8.25	08.03.11		03.09.13		34.0	100.15	-0.40	601	100.15	101.25			8.35	4.11	2.32	BB//	энергетика
Якутскэн02	1 200 R	10.30	10.03.11		08.03.12		15.9	103.12	-0.68		102.50	103.80			7.63	4.98	1.05	BB//	энергетика

Рынок рублевых облигаций

Выпуск	Объем, млн	Купон, %	Дата			Месяцев до		Цена	Изм.	Торговый объем, шт (осн.+РПС)	Котировки		Доходность, %			Дюр, лет	Рейтинг F/M/S	Сектор
			купона	оферты	погаш	офрт	погаш				покупка	продажа	офрт	погаш	текущ			
ГОСУДАРСТВЕННЫЕ И МУНИЦИПАЛЬНЫЕ ОБЛИГАЦИИ																		
Башкортб64	1 500 R	8.02	30.11.10		30.11.10	0.4	100.10		25 000	100.11	100.20		4.92	4.00	0.03	/Ba1/BB+	муниципальный	
ВолгогрОб4	1 000 R	7.75	17.05.11		15.05.12	18.1	100.62			99.95	101.00		7.03	3.84	0.79	//BB-	муниципальный	
ВолгогрОб9	2 000 R	8.75	08.12.10		04.06.14	43.1	101.00		559	100.10	101.00		7.82	4.32	2.15	//BB-	муниципальный	
ВоронежОб3	500 R	10.25	27.12.10		27.06.11	7.4	101.52			101.50	102.70		7.75	5.04	0.54		муниципальный	
ИркОбл31-3	3 000 R	6.75	24.11.10		24.11.10	0.2	100.13						-1.12	2.33	0.02	//B	муниципальный	
ИркОбл31-5	2 200 R	7.70	24.02.11		26.10.11	11.4	100.62			100.30	100.80		7.01	2.56	0.70	//B	муниципальный	
ИркОбл31-6	3 800 R	9.15	23.11.10		22.11.12	24.5	100.87						8.48	2.48	0.90	//B	муниципальный	
КалужОбл-2	1 300 R	8.40	29.11.10		29.08.11	9.5	102.10		1	100.60	101.97		5.48	2.00	0.71	BB-/	муниципальный	
КалужОбл-3	1 000 R	9.05	02.12.10		29.11.12	24.7	102.92			100.23			7.29	2.19	1.48	BB-/	муниципальный	
КалужОбл-4	1 500 R	10.11	29.12.10		26.06.13	31.7	105.70		28 100	100.00	105.70		7.26	2.38	1.77	BB-/	муниципальный	
Карелия 11	800 R	9.80	12.05.11		10.05.12	18.0	101.81			101.90			8.16	4.80	1.00	BB-/	муниципальный	
Карелия 12	1 000 R	19.05	02.12.10		02.06.11	6.5	104.18			103.30	104.15		4.35	4.56	0.27	BB-/	муниципальный	
Карелия 2	1 000 R	7.67	14.04.11		14.04.11	4.9	101.10		200	100.27	101.10		4.92	3.78	0.38	BB-/	муниципальный	
Карелия 2	1 000 R	7.67	14.04.11		14.04.11	4.9	101.10		200	100.27	101.10		4.92	3.78	0.38	BB-/	муниципальный	
КОМИ 7в об	1 000 R	9.00	23.11.10		22.11.13	36.7	100.59						7.89	4.51	2.06	BB/Ba2/	муниципальный	
КОМИ 8в об	1 000 R	7.50	05.03.11		03.12.15	61.4	95.02	0.02	21 770	93.73	95.69		8.13	3.94	3.50	BB/Ba2/	муниципальный	
КОМИ 9в об	2 100 R	7.75	19.04.11		18.10.14	47.7	99.09	0.09		98.85	99.10		7.90	3.90	2.82	BB/Ba2/	муниципальный	
КраснЯрк4	10 200 R	11.14	10.02.11		08.11.12	24.0	105.74	0.04	339 240	105.68	105.74		7.06	2.63	1.35	BB+/Ba2/BB+	муниципальный	
ЛенОбл-2об	800 R	14.01	08.12.10		08.12.10	0.7	100.76			100.06	101.47		0.14	6.93	0.06	BB/BB	муниципальный	
ЛенОбл-3об	1 300 R	12.25	10.12.10		05.12.14	49.3	116.08		50 000	116.52	116.99		7.37	5.26	3.01	BB/BB	муниципальный	
МГор38-об	5 000 R	10.00	26.12.10		26.12.10	1.3	100.64			100.57	100.70		3.79	4.98	0.10	BBB/Baa1/BBB	муниципальный	
МГор39-об	4 800 R	8.00	21.01.11		21.07.14	44.7	102.19	-0.76		102.00	102.85		6.91	3.95	2.98	BBB/Baa1/BBB	муниципальный	
МГор44-об	5 000 R	8.00	24.12.10		24.06.15	56.0	100.10	-0.50	300	100.85	101.09		7.49	4.01	3.57	BBB/Baa1/BBB	муниципальный	
МГор45-об	15 000 R	8.00	27.12.10		27.06.12	19.6	103.00		156 000	102.90	103.00		6.10	3.89	1.41	BBB/Baa1/BBB	муниципальный	
МГор48-об	30 000 R	8.00	11.12.10		11.06.22	140.8	93.83		3 001	93.82	93.83		7.82	4.28	7.04	BBB/Baa1/BBB	муниципальный	
МГор49-об	25 000 R	8.00	14.12.10		14.06.17	80.0	99.00	-1.19	1 847	99.01	99.96		7.62	4.05	4.76	BBB/Baa1/BBB	муниципальный	
МГор50-об	15 000 R	8.00	18.12.10		18.12.11	13.2	102.75			102.30	102.50		5.42	3.90	0.97	BBB/Baa1/BBB	муниципальный	
МГор53-об	15 000 R	8.00	01.03.11		01.09.13	33.9	102.56	0.26		102.20	102.50		6.56	3.87	2.37	BBB/Baa1/BBB	муниципальный	
МГор54-об	15 000 R	8.00	05.03.11		05.09.12	21.9	102.05		1	102.05	102.90		6.60	3.89	1.58	BBB/Baa1/BBB	муниципальный	
МГор56-об	20 000 R	8.00	22.03.11		22.09.16	71.2	99.45	0.20		99.53	99.54		7.52	3.99	4.45	BBB/Baa1/BBB	муниципальный	
МГор58-об	15 000 R	10.00	01.12.10		01.06.11	6.5	102.50	-0.10	32 525	102.28	102.54		5.32	2.43	0.49	BBB/Baa1/BBB	муниципальный	
МГор61-об	15 000 R	15.00	03.12.10		03.06.13	30.9	121.17	0.27		120.50	121.14		6.10	3.09	2.02	BBB/Baa1/BBB	муниципальный	
МГор62-об	20 000 R	15.00	08.12.10		08.06.14	43.3	120.65	0.40	205 003	120.50	120.75		6.97	3.10	2.68	BBB/Baa1/BBB	муниципальный	
МГор63-об	15 000 R	15.00	10.12.10		10.12.13	37.3	123.15		1 001	123.15	123.50		6.76	3.04	2.36	BBB/Baa1/BBB	муниципальный	
МГор66-об	110 000 R	8.75	23.11.10		23.11.18	97.6	106.16						8.00	2.08	5.36	BBB/Baa1/BBB	муниципальный	
Мос.обл.6в	12 000 R	9.00	19.04.11		19.04.11	5.1	101.10	0.23	27 369	100.93	101.10		6.36	4.44	0.39	/B3/отозван	муниципальный	
Мос.обл.7в	16 000 R	8.00	20.04.11		16.04.14	41.5	99.70	0.20	161 933	99.35	99.70		8.26	4.00	2.80	/B3/отозван	муниципальный	
Мос.обл.8в	10 000 R	9.00	14.12.10		11.06.13	31.2	102.00		1 146	101.91	102.25		7.84	4.40	1.43	/B3/отозван	муниципальный	
Мос.обл.9в	33 000 R	18.00	10.04.11		15.03.12	16.1	111.85	-0.65	914	111.76	111.85		7.13	7.50	1.00	/B3/отозван	муниципальный	
НижгорОбл3	2 000 R	7.70	21.04.11		20.10.11	11.2	100.73		1 901	100.73	101.00		6.98	3.81	0.84	B+/отозван/	муниципальный	
НижгорОбл4	2 700 R	8.25	24.11.10		17.11.12	24.3	101.05						6.92	4.05	0.87	B+/отозван/	муниципальный	
ОФЗ 25059	41 000 R	6.10	19.01.11		19.01.11	2.1	100.40			30 701	100.45		3.77	1.52	0.16	BBB/Baa1/BBB	гос. бумага	
ОФЗ 25063	30 000 R	6.20	09.02.11		09.11.11	11.9	101.30	0.60		63	101.13		4.92	1.53	0.91	BBB/Baa1/BBB	гос. бумага	
ОФЗ 25064	45 000 R	11.90	19.01.11		18.01.12	14.2	107.80		5 539	107.69	107.80		5.07	2.75	1.05	BBB/Baa1/BBB	гос. бумага	
ОФЗ 25065	46 000 R	12.00	29.12.10		27.03.13	28.7	113.00	0.05	5 010	112.85	113.20		6.18	2.65	1.96	BBB/Baa1/BBB	гос. бумага	
ОФЗ 25066	40 000 R	10.55	05.01.11		06.07.11	7.7	103.91	0.05	199 631	103.80			4.29	2.53	0.59	BBB/Baa1/BBB	гос. бумага	
ОФЗ 25067	45 000 R	11.30	19.01.11		17.10.12	23.3	109.80	0.15	20 426	109.70	109.90		5.98	2.57	1.65	BBB/Baa1/BBB	гос. бумага	
ОФЗ 25068	45 000 R	12.00	23.02.11		20.08.14	45.7	117.05		20 000	117.16	117.25		6.89	5.11	2.91	BBB/Baa1/BBB	гос. бумага	
ОФЗ 25070	44 947 R	10.00	30.03.11		28.09.11	10.5	104.20	-0.04	5	104.25	104.39		5.00	4.78	0.80	BBB/Baa1/BBB	гос. бумага	
ОФЗ 25071	39 165 R	8.10	01.12.10		26.11.14	49.0	104.88		100 000	104.51	104.75		6.81	3.85	3.19	BBB/Baa1/BBB	гос. бумага	
ОФЗ 25072	66 830 R	7.15	26.01.11		23.01.13	26.6	102.15	0.20	50 001	102.00	102.16		6.17	3.49	1.90	BBB/Baa1/BBB	гос. бумага	
ОФЗ 25073	55 991 R	6.85	02.02.11		01.08.12	20.7	101.57	0.17	20 002	101.55	101.68		5.95	3.36	1.52	BBB/Baa1/BBB	гос. бумага	
ОФЗ 25075	30 000 R	6.88	19.01.11		15.07.15	56.7	99.45	0.30	440 002	99.40	99.45		7.14	3.32	3.71	BBB/Baa1/BBB	гос. бумага	
ОФЗ 26198	42 117 R	6.00	03.11.11		02.11.12	23.8	100.05	0.30	1 760	99.75	100.90		5.97	6.00	1.80	BBB/Baa1/BBB	гос. бумага	
ОФЗ 26199	44 000 R	6.10	12.01.11		11.07.12	20.0	100.70		726 623	100.48	100.60		5.77	1.51	1.48	BBB/Baa1/BBB	гос. бумага	
ОФЗ 26200	50 000 R	6.10	19.01.11		17.07.13	32.4	100.63		109 925	97.51	100.90		5.97	1.51	2.33	BBB/Baa1/BBB	гос. бумага	
ОФЗ 26202	40 000 R	11.20	22.12.10		17.12.14	49.7	116.00		40 000	115.88	116.25		6.86	2.41	3.13	BBB/Baa1/BBB	гос. бумага	
ОФЗ 26203	25 000 R	6.90	09.02.11		03.08.16	49.5	98.94	0.49	125 002	98.60	98.95		7.25	3.61	4.40	BBB/Baa1/BBB	гос. бумага	
ОФЗ 46002	62 000 R	8.00	09.02.11		08.08.12	21.0	103.45		29 284	102.75	103.10		4.37	3.86	0.90	BBB/Baa1/BBB	гос. бумага	
ОФЗ 46014	43 717 R	7.00	09.03.11		29.08.18	94.7	98.83	0.84	12 000		99.00		7.33	3.53	5.49	BBB/Baa1/BBB	гос. бумага	
ОФЗ 46017	80 000 R	7.00	09.02.11		03.08.16	69.5	98.30		3734 983	97.40	98.00		7.16	1.78	4.12	BBB/Baa1/BBB	гос. бумага	
ОФЗ 46018	128 934 R	8.50	08.12.10		24.11.21	134.1</												

Рынок еврооблигаций

Выпуск	Объем, млн	Купон, %	Дата			Месяцев до		Цена	Изм.	Торговый объем, шт	Котировки		Доходность, %			Дюр, лет	Рейтинг F/M/S	Сектор
			купона	оферты	погаш	офрт	погаш				покупка	продажа	офрт	погаш	текущ			
ЕВРООБЛИГАЦИИ																		
Ak bars-11	300 \$	9.25	20.12.10		20.06.11		7.1	102.84	0.04					4.30	4.50	0.56	BB/Ba3/	банки
Ak bars-12	225 \$	10.25	03.12.10		03.12.12		24.9	108.04	-0.06					6.00	4.74	1.77	BB/Ba3/	банки
Alfa-Bank-12	500 \$	8.20	25.12.10		25.06.12		19.5	105.70	0.02					4.47	3.88	1.46	BB/Ba1/B+	банки
Alfa-Bank-13	400 \$	9.25	24.12.10	24.06.11	24.06.13	7.0	31.6	109.08	0.14						4.24	0.60	BB/Ba1/B+	банки
Alfa-Bank-15	225 \$	8.63	09.12.10	09.12.10	09.12.15	1.0	61.6										BB/Ba1/B+	банки
Alfa-Bank-15_03_18	600 \$	8.00	18.03.11		18.03.15		52.7	103.89	0.68					6.94	3.85	3.59	BB/Ba1/B+	банки
Alfa-Bank-17	300 \$	8.64	22.02.11	22.02.12	22.02.17	15.0	76.3										BB/Ba1/B+	банки
Alfa-Bank-17_09_25	1 000 \$	7.88	25.03.11		25.09.17		83.4										BB/Ba1/B+	банки
Alliance Oil-15	350 \$	9.88	11.03.11		11.03.15		52.5										B/B+	сырье
Alrosa-14	500 \$	8.88	17.05.11		17.11.14		48.7	111.25	0.27					5.69	3.99	3.39	BB-/Ba3/BB-	сырье
Alrosa-20	1 000 \$	7.75	03.05.11		03.11.20		121.3	102.60	0.54					7.38	3.78	6.88	BB-/Ba3/BB-	сырье
Bank St-Petersburg-17	100 \$	10.50	25.01.11		25.07.17		81.4										/Ba3/	банки
BoM-10	300 \$	7.38	26.11.10		26.11.10		0.3	100.09	0.00					3.18	3.68	0.02	BBB-/Baa1/	банки
BoM-11CHF	250 C	6.25	04.03.11		04.03.11		3.5	100.40						4.70	6.23	0.29	BBB-/Baa1/	банки
BoM-13	500 \$	7.34	13.05.11		13.05.13		30.2	104.94	0.41					5.19	3.50	2.26	BBB-/Baa1/	банки
BoM-15	300 \$	7.50	25.11.10	25.11.10	25.11.15	0.0	61.1	96.50	0.05				301.93	3.89	0.01	BBB-/Baa1/	банки	
BoM-15_03_11	750 \$	6.70	11.03.11		11.03.15		52.5										BBB-/Baa1/	банки
BoM-17	400 \$	6.81	10.05.11		10.05.17		78.8	98.70	0.04					7.06	3.45	5.15	BBB-/Baa1/	банки
Business Alliance-12	8 323 R	8.88	25.01.11		25.04.12		17.5	98.81						10.74	2.24	0.67		финансы
Credit Europe Bank-13	300 \$	7.75	20.11.10		20.05.13		30.5	103.24	0.07					6.33	3.75	2.18	/Ba3/	банки
EURDEV-14	500 \$	7.38	29.03.11		29.09.14		47.0	108.93	0.25					4.81	3.38	3.34	BBB/A3/BBB	банки
Eurochem12	300 \$	7.88	21.03.11		21.09.12		22.4										BB/BB	химия
Evrax-13	1 050 \$	8.88	24.04.11		24.04.13		29.6	107.02	0.41					5.74	4.15	2.17	B+/B1/B	металлургия
Evrax-15	750 \$	8.25	10.05.11		10.11.15		60.6										/Ba3/BB-	металлургия
Evrax-18	550 \$	9.50	24.04.11		24.04.18		90.5										B+/B1/B	металлургия
Gallery-13 CLN	175 \$	10.13	12.12.10		12.05.13		30.2										/Caa1/D	сырье
Gazprom-11 CHF	500 C	9.00	23.04.11		23.04.11		5.2										BBB/Baa1/BBB	сырье
Gazprom-12	1 000 €	4.56	09.12.10		09.12.12		25.1	103.47	0.00					2.78	4.41	1.91	BBB/Baa1/BBB	сырье
Gazprom-12 JPY	30 000 Y	2.89	15.05.11		15.11.12		24.3	99.26	-0.28					3.28	1.46	1.92	BBB/Baa1/BBB	сырье
Gazprom-13	1 750 \$	9.63	01.03.11		01.03.13		27.8	113.33	0.20					3.50	4.25	2.05	BBB/Baa1/BBB	сырье
Gazprom-13 GBP	800 G	6.58	31.10.11		31.10.13		35.9	106.01	-0.02					4.31	6.21	2.72	BBB/Baa1/BBB	сырье
Gazprom-13-2	1 222 \$	4.51	22.01.11		22.07.13		32.6	103.21	0.02					3.24	2.18	2.48	BBB/Baa1/BBB	сырье
Gazprom-13-5	400 \$	7.34	11.04.11		11.04.13		29.2	108.95	0.23					3.42	3.37	2.20	BBB/Baa1/BBB	сырье
Gazprom-13-6	500 \$	7.51	31.01.11		31.07.13		32.9	109.88	-0.12					3.63	3.42	2.42	BBB/Baa1/BBB	сырье
Gazprom-14	780 €	5.03	25.02.11		25.02.14		39.8	103.42	0.01					3.85	4.86	2.94	BBB/Baa1/BBB	сырье
Gazprom-14_07_31	1 250 \$	8.13	31.01.11		31.07.14		45.0	111.50	-0.81					4.82	3.72	3.15	BBB/Baa1/BBB	сырье
Gazprom-14-2	700 €	5.36	31.10.11		31.10.14		48.1	104.35	0.12					4.10	5.14	3.59	BBB/Baa1/BBB	сырье
Gazprom-15	1 000 €	5.88	01.06.11		01.06.15		55.2	105.26	0.13					4.51	5.58	3.94	BBB/Baa1/BBB	сырье
Gazprom-15_02_04	850 €	8.13	04.02.11		04.02.15		51.3	113.87	0.21					2.72	7.14	3.51	BBB/Baa1/BBB	сырье
Gazprom-16	1 350 \$	6.21	22.11.10		22.11.16		73.2	105.00	0.21					5.23	2.96	4.86	BBB/Baa1/BBB	сырье
Gazprom-17	500 €	5.14	22.03.11		22.03.17		77.2	101.07	0.01					4.87	5.08	5.28	BBB/Baa1/BBB	сырье
Gazprom-17-2	500 €	5.44	02.11.11		02.11.17		84.7	102.01	0.06					5.03	5.33	5.83	BBB/Baa1/BBB	сырье
Gazprom-18	1 200 €	6.61	13.02.11		13.02.18		88.1	107.24	0.36					5.30	6.16	5.62	BBB/Baa1/BBB	сырье
Gazprom-18-2	1 100 \$	8.15	11.04.11		11.04.18		90.0	116.06	1.76					5.48	3.51	5.64	BBB/Baa1/BBB	сырье
Gazprom-19	2 250 \$	9.25	23.04.11	23.04.12	23.04.19	17.0	102.6										BBB/Baa1/BBB	сырье
Gazprom-20	1 250 \$	7.20	01.02.11		01.02.20		112.1	107.98	1.33					4.46	3.33	2.85	BBB/Baa1/BBB	сырье
Gazprom-22	1 300 \$	6.51	07.03.11		07.03.22		137.6	103.35	0.72					6.09	3.15	7.89	BBB/Baa1/BBB	сырье
Gazprom-34	1 200 \$	8.63	28.04.11	28.04.14	28.04.34	42.0	285.4	122.12	1.62				1.95	5.54	3.53	3.06	BBB/Baa1/BBB	сырье
Gazprom-37	1 250 \$	7.29	16.02.11		16.08.37		325.6	105.87	3.18					6.81	3.44	11.88	BBB/Baa1/BBB	сырье
Gazprombank-11	300 \$	7.97	15.12.10		15.06.11		7.0	103.00	0.02					2.67	3.87	0.55	/Baa3/BB	банки
Gazprombank-13	500 \$	7.93	28.12.10		28.06.13		31.8										/Baa3/BB	банки
Gazprombank-14	500 \$	6.25	15.12.10		15.12.14		49.6										/Baa3/BB	банки
Gazprombank-15	1 000 \$	6.50	23.03.11		23.09.15		59.0										/Baa3/BB	банки
Gazstream-13	647 \$	5.63	22.01.11		22.07.13		32.6	103.71	0.32					4.14	2.71	2.44	BBB/Baa1/BBB	сырье
HCFB-11	500 \$	11.00	20.12.10		20.06.11		7.1	103.84	0.00					4.30	5.30	0.55	/Ba3/B+	банки
HCFB-11-2	450 \$	11.75	11.02.11		11.08.11		8.9	104.37	-0.01					5.54	5.63	0.68	/Ba3/B+	банки
IIB-13	200 \$	11.00	15.02.11		15.02.13		27.3	19.99						119.56	27.52	0.99	D/Caa2/D	банки
Income-Lada-10 CLN	40 \$	10.00	20.11.10		20.11.10		0.1											торговля
Income-Lada-11 CLN	38 \$	18.00	23.12.10		20.06.11		7.1											торговля
KZOSRU-11	200 \$	9.25	30.04.11		30.10.11		11.5	92.50						18.18	5.00	0.85	RD/D	химия
LenSpetsSMU-12 CLN	100 \$	9.75	26.04.11		26.04.12		17.5										/B	строительство
Lukoil-14	900 \$	6.38	05.05.11		05.11.14		48.3	107.75	0.54					4.23	2.96	3.50	BBB-/Baa2/BBB-	сырье
Lukoil-17	500 \$	6.36	07.12.10		07.06.17		79.8	105.85	0.72					5.29	3.00	5.22	BBB-/Baa2/BBB-	сырье
Lukoil-19	600 \$	7.25	05.05.11		05.11.19		109.1	108.79	1.44					5.97	3.33	6.64	BBB-/Baa2/BBB-	сырье
Lukoil-20	800 \$	6.13	09.05.11		09.11.20		121.5											сырье
Lukoil-22	500 \$	6.66	07.12.10		07.06.22		140.6	102.93	1.21					6.30	3.23	7.81	BBB-/Baa2/BBB-	сырье
MBRD-16	60 \$	8.88	10.03.11	10.03.11	10.03.16	4.0	64.6										B+/B1/	банки
MDM-11	200 \$	9.75	21.01.11		21.07.11		8.2										BB/Ba2/B+	финансы
Mirax-11	180 \$	9.45	20.03.11		20.03.11		4.1										/Ca1/	строительство
Moscow-11	374 €</																	

Рынок еврооблигаций

Выпуск	Объем, млн	Купон, %	Дата			Месяцев до		Цена	Изм.	Торговый объем, шт	Котировки		Доходность, %			Дюр. лет	Рейтинг F/M/S	Сектор
			купона	оферты	погаш	офрт	погаш				покупка	продажа	офрт	погаш	текущ			
ЕВРООБЛИГАЦИИ																		
Promsvyazbank-12-2	200 \$	9.63	23.11.10		23.05.12		18.4	105.04	0.06					6.09	4.58	1.34	V+/Ba2/отозван	банки
Promsvyazbank-13	150 \$	10.75	15.01.11	15.07.11	15.07.13	8.0	32.3	109.81	0.07				-3.80	4.89	0.65	V+/Ba2/отозван	банки	
Promsvyazbank-15	200 \$	12.75	27.11.10		27.05.15		55.0	112.53	-0.17					9.29	5.66	3.30	V+/Ba2/отозван	банки
Promsvyazbank-16	200 \$	11.25	08.01.11		08.07.16		68.6	108.21	0.18					9.34	5.20	4.04	V+/Ba2/отозван	банки
Promsvyazbank-18	100 \$	12.50	31.01.11		31.01.18		87.7	109.31	-0.69					11.46	5.72	4.58	V+/Ba2/отозван	банки
Raspadskaya-12	300 \$	7.50	22.11.10		22.05.12		18.4										/B1/B+	сырье
RerCap-13	225 \$	13.00	01.04.11		01.04.13		28.8										V-/B1/B-	банки
ROLF-11	150 \$	13.00	05.05.11		30.06.11		7.5	102.08	0.09					9.48	6.37	0.58	/Caa1/ССС	торговля
Rosbank-12	130 \$	9.00	01.01.11		01.07.12		19.7										BBB+/Baa3/BB+	банки
Rosselkhozbank-10	350 \$	6.88	29.11.10		29.11.10		0.4	100.00	0.00					6.85	3.44	0.03	BBB/Baa1/	банки
Rosselkhozbank-12 CHF	150 C	6.26	30.04.11		30.04.12		17.6	104.30						3.14	6.00	1.37	BBB/Baa1/	банки
Rosselkhozbank-13	700 \$	7.18	16.05.11		16.05.13		30.3	107.29	0.21					4.07	3.34	2.29	BBB/Baa1/	банки
Rosselkhozbank-13 RUB	30 000 R	7.50	25.03.11		25.03.13		28.6	101.10	-0.06					6.98	3.71	2.11	BBB/Baa1/	банки
Rosselkhozbank-14	750 \$	7.13	14.01.11		14.01.14		38.4	107.44	0.10					4.56	3.32	2.77	BBB/Baa1/	банки
Rosselkhozbank-14-2	1 000 \$	9.00	11.12.10		11.06.14		43.4	113.60	0.22					4.80	3.96	2.98	BBB/Baa1/	банки
Rosselkhozbank-16	500 \$	6.97	21.03.11	21.09.11	21.09.16	10.0	71.1	99.93	-0.10				7.04	3.49	0.80	BBB/Baa1/	банки	
Rosselkhozbank-17	1 250 \$	6.30	15.05.11		15.05.17		79.0	103.33	0.45					5.68	3.05	5.30	BBB/Baa1/	банки
Rosselkhozbank-18	1 000 \$	7.75	29.11.10		29.05.18		91.6	110.58	0.14					5.98	3.50	5.58	BBB/Baa1/	банки
RTM-11 CLN	125 \$	12.00	04.12.10		04.03.11		3.5										BBB/Baa1/BBB	торговля
Russia-15	2 000 \$	3.63	29.04.11		29.04.15		54.1	102.23	0.18					3.08	1.77	4.08	BBB/Baa1/BBB	гос. бумаги
Russia-18	3 466 \$	11.00	24.01.11		24.07.18		93.5	142.52	0.13					4.41	3.86	5.53	BBB/Baa1/BBB	гос. бумаги
Russia-20	3 500 \$	5.00	29.04.11		29.04.20		115.0	102.61	0.02					4.66	2.44	7.48	BBB/Baa1/BBB	гос. бумаги
Russia-28	2 500 \$	12.75	24.12.10		24.06.28		214.3	177.87	0.52					5.69	3.58	9.20	BBB/Baa1/BBB	гос. бумаги
Russia-30	21 218 \$	7.50	31.03.11		31.03.30		235.8	118.22	-0.02					4.48	3.17	5.77	BBB/Baa1/BBB	гос. бумаги
RusStandard-11	350 \$	8.63	05.05.11		05.05.11		5.6	101.31	-0.09					5.72	4.26	0.45	V-/Ba3/B+	банки
RusStandard-15	200 \$	8.88	16.12.10	16.12.10	16.12.15	1.0	61.8	96.04	0.04				68.11		4.62	0.06	V+/Ba3/B+	банки
RusStandard-16	200 \$	9.75	01.12.10		01.12.16		73.5										V+/Ba3/B+	банки
RZD-17	1 500 \$	5.74	03.04.11		03.04.17		77.6										BBB/Baa1/BBB	транспорт
Sberbank-11	750 \$	5.93	14.05.11		14.11.11		12.0	103.71	-0.02					2.12	2.86	0.96	BBB/Baa1/	банки
Sberbank-13	500 \$	6.48	15.05.11		15.05.13		30.3	106.42	0.11					3.76	3.04	2.30	BBB/Baa1/	банки
Sberbank-13-2	500 \$	6.47	02.01.11		02.07.13		31.9	106.52	0.14					3.83	3.04	2.36	BBB/Baa1/	банки
Sberbank-15_07	1 500 \$	5.50	07.01.11		07.07.15		56.4	102.62	0.12					4.86	2.68	3.99	BBB/Baa1/	банки
Sberbank-17	1 000 \$	5.40	24.03.11		24.09.17		83.4	99.44	0.31					5.50	2.72	5.61	BBB/Baa1/	банки
Severstal-13	1 250 \$	9.75	29.01.11		29.07.13		32.8	111.04	0.30					5.30	4.39	2.33	V+/Ba3/BB-	сырье
Severstal-14	375 \$	9.25	19.04.11		19.04.14		41.6	111.20	0.21					5.60	4.16	2.93	V+/Ba3/BB-	сырье
Severstal-17	1 000 \$	6.70	25.04.11		25.10.17		84.4	97.90	0.78					7.09	3.42	5.43	V+/Ba3/BB-	сырье
Sibirtelecom-11 CLN	90 \$	7.70	24.04.11		24.04.11		5.2										BB//	телеком
SINEK-15	250 \$	7.70	03.02.11		03.08.15		57.3	106.57	0.32					6.07	3.61	3.86	BBB-/Ba1/	финансы
Sisfin-11	350 \$	8.88	28.01.11		28.01.11		2.4	101.33						1.95	4.38	0.19	BB-/Ba3/BB	телеком
Sovkumflot-17	800 \$	5.38	27.04.11		27.10.17		84.5										BB-/Ba3/BB	транспорт
Tatfondbank-12	0 \$	12.00	02.02.11		02.02.12		14.7										/B2/	финансы
TMK-11	600 \$	10.00	29.01.11		29.07.11		8.4	103.72	0.11					4.50	4.82	0.66	/B1/B	производство
TNK-11	500 \$	6.88	18.01.11		18.07.11		8.1	103.24	0.01					1.96	3.33	0.64	BBB-/Baa2/BBB-	сырье
TNK-12	500 \$	6.13	20.03.11		20.09.12		22.4										BBB-/Baa2/BBB-	сырье
TNK-13	600 \$	7.50	13.03.11		13.03.13		28.2										BBB-/Baa2/BBB-	сырье
TNK-15	500 \$	6.25	02.02.11		02.02.15		51.2	106.12	0.56					4.63	2.94	3.63	BBB-/Baa2/BBB-	сырье
TNK-16	1 000 \$	7.50	18.01.11		18.07.16		69.0	111.25	0.05					5.18	3.37	4.56	BBB-/Baa2/BBB-	сырье
TNK-17	800 \$	6.63	20.03.11		20.03.17		77.1										BBB-/Baa2/BBB-	сырье
TNK-18	1 100 \$	7.88	13.03.11		13.03.18		89.1	113.75						5.56	3.46	5.59	BBB-/Baa2/BBB-	сырье
TNK-20	500 \$	7.25	02.02.11		02.02.20		112.1										BBB-/Baa2/BBB-	сырье
TNT-10	60 \$	9.25	08.12.10		08.12.10		0.7											телеком
TransCapitalBank-17	100 \$	10.51	18.01.11		18.07.17		81.1										/B1/	банки
TransCreditBank-11	350 \$	9.00	23.12.10		25.06.11		7.3										/Ba1/BB	банки
Transneft-12	500 \$	6.10	27.12.10		27.06.12		19.6										/Baa1/BBB	сырье
Transneft-12-2	700 €	5.38	27.12.10		27.06.12		19.6										/Baa1/BBB	сырье
Transneft-13	600 \$	7.70	07.02.11		07.08.13		33.1										/Baa1/BBB	сырье
Transneft-14	1 300 \$	5.67	05.03.11		05.03.14		40.1										/Baa1/BBB	сырье
Transneft-18	1 050 \$	8.70	07.02.11		07.08.18		94.0										/Baa1/BBB	сырье
Trust-12 CLN	20 \$	11.50	06.03.11		06.09.12		21.9										CCC/Caa1/	банки
URSA-11-1	130 \$	12.00	30.12.10		30.12.11		13.6										V+/Ba3/	банки
URSA-11-2	300 €	8.30	16.11.11		16.11.11		12.1										V+/Ba3/	банки
UTK-13 CLN	3 500 R	9.00	04.12.10	04.06.11	04.06.13	7.0	31.0										/B1/B	телеком
VEB-17	600 \$	5.45	22.05.11		22.11.17		85.4										BBB/Baa1/BBB	банки
VEB-20	1 600 \$	6.90	09.01.11		09.07.20		117.4										BBB/Baa1/BBB	банки
VEB-25	1 000 \$	6.80	22.05.11		22.11.25		182.8										BBB/Baa1/BBB	банки
Vimpelcom-11	300 \$	8.38	22.04.11		22.10.11		11.3	105.30	-0.02					2.56	3.98	0.90	/Ba2/BB+	телеком
Vimpelcom-13	1 000 \$	8.38	30.04.11		30.04.13		29.8										/Ba2/BB+	телеком
Vimpelcom-16	600 \$	8.25	23.11.10		23.05.16		67.1	109.06	0.36					6.28	3.78	4.29	/Ba2/BB+	телеком
Vimpelcom-18	1 000 \$	9.13	30.04.11		30.04.18		90.7										/Ba2/BB+	телеком
Vostok Express Bank-17	43 \$	11.00	27.12.10		27.06.17		80.4										/B2/	банки
VTB N-W-15	400 \$	6.20	29.03.11		29.09.15		59.2	96.30	0.36		</							

Департамент по операциям с долговыми инструментами

Исполнительный директор, руководитель департамента

Борис Гинзбург, ginzburgbi@uralsib.ru

Управление продаж и торговли

Руководитель управления

Сергей Шемардов, she_sa@uralsib.ru

Управление продаж

Коррадо Таведжиа, taveggiac@uralsib.ru
Елена Довгань, dov_en@uralsib.ru
Анна Карпова, karpovaam@uralsib.ru
Дмитрий Попов, popovdv@uralsib.ru
Дэниэл Фельцман, feltsmad@uralsib.ru
Екатерина Кочемазова, kochemazovaea@uralsib.ru

Управление торговли

Андрей Борисов, bor_av@uralsib.ru
Вячеслав Чалов, chalovvg@uralsib.ru
Наталья Храброва, khrabrovann@uralsib.ru

Управление по рынкам долгового капитала

Корпоративные выпуски

Артемий Самойлов, samojlova@uralsib.ru
Виктор Орехов, ore_vv@uralsib.ru
Дарья Союшкина, sonyushkinada@uralsib.ru
Алексей Чекушин, chekushinay@uralsib.ru

Региональные выпуски

Кирилл Иванов, ivanovkv@uralsib.ru
Александр Маргеев, margeevas@uralsib.ru

Сопровождение проектов

Гюзель Тимошкина, tim_gg@uralsib.ru
Галина Гудыма, gud_gi@uralsib.ru
Наталья Грищенко, grischenkovane@uralsib.ru
Антон Кулаков, kulakovak@uralsib.ru

Аналитическое управление

Руководитель управления

Константин Чернышев, che_kb@uralsib.ru

Дирекция анализа долговых инструментов

Руководитель Дмитрий Дудкин, dudkindi@uralsib.ru

Заместитель руководителя управления

Вячеслав Смольянинов, smolyaninovv@uralsib.ru

Долговые обязательства

Дмитрий Дудкин, dudkindi@uralsib.ru
Надежда Мырсыкова, myrsikovanv@uralsib.ru
Мария Радченко, radchenkomg@uralsib.ru
Ольга Стерина, sterinaoa@uralsib.ru
Юрий Голбан, golbanyv@uralsib.ru

Стратегия/Политика

Крис Уифер, cwaefer@uralsib.ru
Вячеслав Смольянинов, smolyaninovv@uralsib.ru
Леонид Слипченко, slipchenkola@uralsib.ru

Экономика

Алексей Девятов, devyatovae@uralsib.ru
Наталья Майорова, mai_ng@uralsib.ru
Ольга Стерина, sterinaoa@uralsib.ru

Банки

Леонид Слипченко, slipchenkola@uralsib.ru
Наталья Майорова, mai_ng@uralsib.ru
Наталья Березина, berezinana@uralsib.ru

Анализ рыночных данных

Вячеслав Смольянинов, smolyaninovv@uralsib.ru
Василий Дегтярев, degtyarevm@uralsib.ru
Дмитрий Пуш, pushds@uralsib.ru

Нефть и газ

Алексей Кокин, kokinav@uralsib.ru
Юлия Новиченкова, novichenkova@uralsib.ru
Ирина Булкина, bulkinaiv@uralsib.ru

Электроэнергетика

Матвей Тайц, tai_ma@uralsib.ru
Александр Селезнев, seleznevae@uralsib.ru

Металлургия/Горнодобывающая промышленность

Дмитрий Смолин, smolindv@uralsib.ru
Николай Сосновский, sosnovskyno@uralsib.ru

Телекоммуникации/Медиа/ Информационные технологии

Константин Чернышев, che_kb@uralsib.ru
Константин Белов, belovka@uralsib.ru

Минеральные удобрения/ Машиностроение/Транспорт

Анна Куприянова, kupriyanovaa@uralsib.ru
Ирина Иртегова, irtegovais@uralsib.ru

Потребительский сектор/Недвижимость

Тигран Оганесян, hovhannisyan@uralsib.ru
Александр Шелестович, shelestoviav@uralsib.ru

Редакционная группа

Английский язык

Джон Уолш (англ. яз.), walshj@uralsib.ru,
Тимоти Халл, hallt@uralsib.ru
Пол Де Витт, dewittpd@uralsib.ru
Хиссам Латиф, latifh@uralsib.ru

Дизайн

Ангелина Шабаринова, shabarinovav@uralsib.ru

Русский язык

Андрей Пятигорский, pya_ae@uralsib.ru
Евгений Гринкруг, grinkruges@uralsib.ru
Ольга Симкина, sim_oa@uralsib.ru
Даниил Хавронюк, khavronyukdo@uralsib.ru
Полина Воробьева, vorobievapa@uralsib.ru
Екатерина Трофилеева, trofileevaeg@uralsib.ru

Настоящий бюллетень предназначен исключительно для информационных целей. Ни при каких обстоятельствах он не должен использоваться или рассматриваться как оферта или предложение делать оферты. Несмотря на то что данный материал был подготовлен с максимальной тщательностью, УРАЛСИБ не дает никаких прямых или косвенных заверений или гарантий в отношении достоверности и полноты включенной в бюллетень информации. Ни УРАЛСИБ, ни агенты компании или аффилированные лица не несут никакой ответственности за любые прямые или косвенные убытки от использования настоящего бюллетеня или содержащейся в нем информации. Все права на бюллетень принадлежат ООО «УРАЛСИБ Кэпитал», и содержащаяся в нем информация не может воспроизводиться или распространяться без предварительного письменного разрешения. © УРАЛСИБ Кэпитал 2010