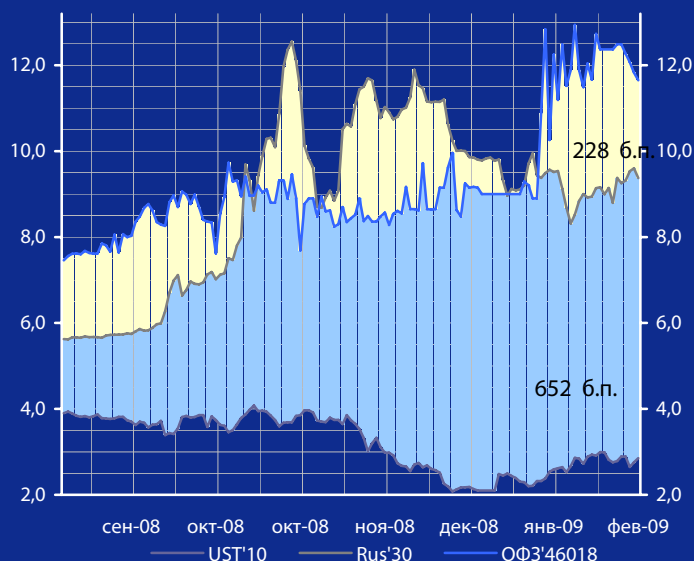
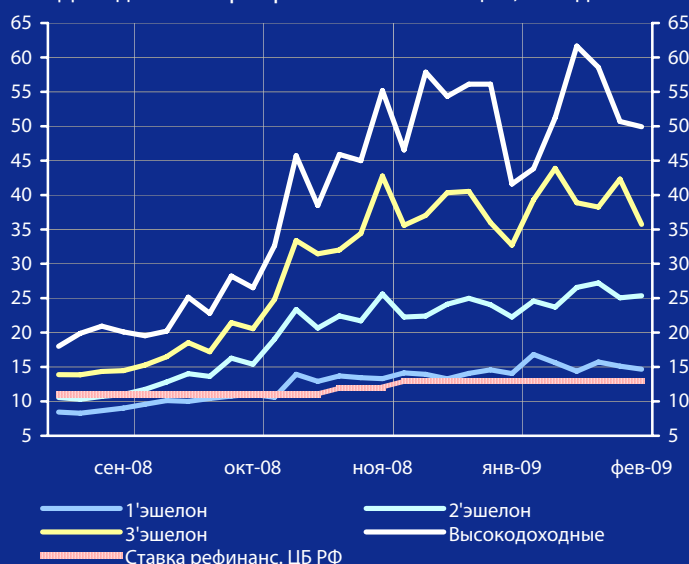


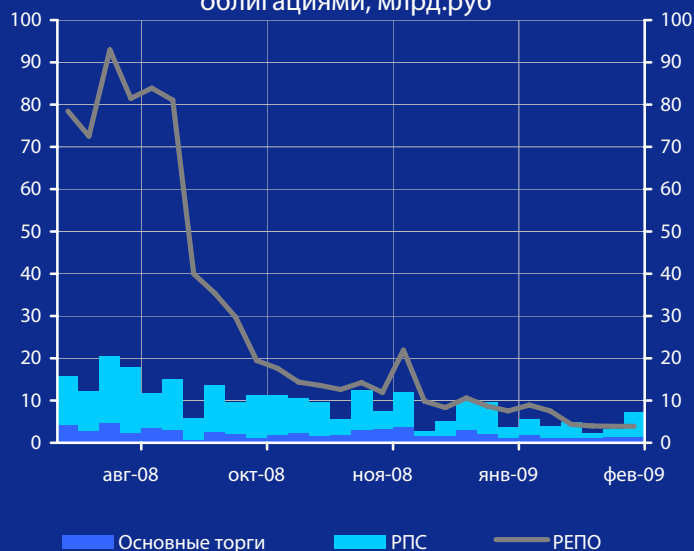
Доходность UST'10, Rus'30 и ОФЗ'46018, %



Доходность корпоративных облигаций, % годовых



Обороты торгов корпоративными облигациями, млрд.руб



Панорама

Краткий обзор долговых рынков

Пятница 20 февраля 2009 года

Ключевые индикаторы рынка

Тикер	19 фев	3м max	3м min	12м max	12м min
UST'10, %	2,86	3,33	2,08	4,27	2,08
Rus'30, %	9,37	11,90	8,31	12,55	5,22
ОФЗ'46018, %	11,65	12,94	8,28	12,94	6,82
Libor \$ 3М, %	1,25	2,22	1,08	4,82	1,08
Euribor 3М, %	1,89	4,08	1,89	5,39	1,89
Mibor 3М, %	24,58	30,88	21,67	30,88	6,14
EUR/USD	1,268	1,436	1,254	1,599	1,245
USD/RUR	35,90	36,34	27,32	36,34	23,14

Мировые рынки облигаций

Выход очередной порции негативных данных макроэкономической статистики сопровождался очередным витком роста доходности казначейских бумаг США.

[См. стр. 3](#)

Суверенные облигации РФ

Движение доходности российских суверенных еврооблигаций на вчерашних торгах было умеренно позитивным. Поддержку роста котировок бумаг оказали данные о росте величины международных резервов на минувшей неделе сразу на \$3,1 млрд., которые хотя бы немного смогли снизить градус напряженности вокруг возрастающих рисков дальнейшего снижения суверенного рейтинга страны.

[См. стр. 3](#)

Корпоративные рублевые облигации

Торги в секторе корпоративных и субфедеральных бумаг на вчерашних торгах проходили относительно спокойно. Оборот рыночных сделок в основном режиме за день упал на 47%, зато обороты РПС, несмотря на отсутствие значительного числа оферт (за исключением РусСтанд-б), все еще остаются на повышенном уровне из-за предполагаемых покупок со стороны госбанков, формирующих ликвидность на рынке.

[См. стр. 4](#)

Новости дня

Международные резервы РФ по состоянию за минувшую неделю увеличились на 0,8% или \$3.1 млрд. и составили \$386,6 млрд.

[См. стр. 2](#)

Календарь событий сегодня

Великобритания: Розничные продажи за январь

США: ИПЦ за январь

[См. стр. 5](#)

Макроэкономические индикаторы РФ

Индикатор	2008г.	2007г.	Изменение
ВВП (к тому же периоду прошлого года)	5,6%	8,1%	-2,5%
Инфляция (индекс потребительских цен)	2,4%	2,3%	
Денежная база (млрд. руб.)	4331,1	5578,7	-1247,6
Международные резервы (\$, млрд.)	386,6	383,5	3,1
Остатки на к/с банков *)	392,4	435,0	-42,6
Депозиты банков в ЦБ *)	90,0	90,6	-0,6
Сальдо операций ЦБ РФ *)	-440,6	-507,0	66,4

*) в млрд. руб. на дату (20.02.2009) (19.02.2009)

Макроэкономика и банковская система

Международные резервы РФ по состоянию на 13 февраля 2009 г. составили \$386,6 млрд. против \$383,5 млрд. на 6 февраля с.г., сообщил ЦБ. Таким образом, за неделю золотовалютные резервы Банка России увеличились на \$3,1 млрд., или на 0,8%.

Реальные располагаемые денежные доходы, по оценке Росстата, в январе 2009 г. снизились на 6,7% по сравнению с январем 2008 г. Среднемесячная начисленная заработная плата в январе 2009 г., по предварительным данным, составила 15,2 тыс. руб. и по сравнению с январем 2008 г. выросла на 3%.

Общая численность безработных в России в январе 2009 г. по сравнению с январем 2008 г. выросла на 23,1% (по сравнению с декабрем 2008 г. - на 5,2%) и составила 6,1 млн. человек, или 8,1% от экономически активного населения, сообщил Росстат.

Внешнеторговый оборот России в 2008 г. составил \$763,7 млрд., что больше показателя за 2007 г. на 32,2%, сообщил Росстат. Сальдо торгового баланса составило \$179,8 млрд. Экспорт за 2008 г. вырос на 33,1% - до \$471,8 млрд., импорт - на 30,6% - до \$292 млрд.

Ввод новых генерирующих мощностей может быть уменьшен в 2 или 3 раза против параметров ранее утвержденной генеральной схемы размещения энергообъектов, сообщил замминистра энергетики РФ В. Синюгин.

АСВ: для санации проблемных банков Агентство к настоящему времени использовало 132,8 млрд. руб. и пока не видит оснований для обращения за дополнительными средствами, заявил глава АСВ Александр Турбанов.

Новости рынка облигаций

ОБР: аукцион по размещению бескупонных краткосрочных ОБР 8 выпуска в объеме 5 млрд. руб., запланированный на вчера, признан несостоявшимся в связи с отсутствием заявок.

Рэйл Лизинг Финанс с задержкой на 1 день выплатил купонный доход по облигациям серии 01 в размере 7,39 млн. руб.

Парнас-М не выплатил очередной купонный доход по облигациям серии 02 на сумму 26,93 млн. руб., т.к. эмитент находится в состоянии банкротства, - отмечается в сообщении компании.

Минфин РФ погасил ОФЗ 34002 и выплатил купонный доход за 2 купонный период по ОФЗ 39003. Общий размер выплат по государственным облигациям составил 11,5 млрд. руб.

Банк «Русский Стандарт» исполнил обязательство по приобретению облигаций серии 06 - в рамках oferty эмитент приобрел 62,7% выпуска на общую сумму 3,78 млрд. руб., включая НКД.

АК БАРС БАНК принял решение об эмиссии двух выпусков рублевых облигаций общим объемом 10 млрд.

руб. (5 млрд. руб. каждая). Срок обращения каждого выпуска составит 5 лет.

Дикая Орхидея приняла решение о размещении амортизируемых облигаций серии 02 объемом 1 млрд. руб. Срок обращения выпуска составит 3 года. Эмитент имеет право досрочно погасить облигации в любую из дат выплаты купонного дохода.

ВМК-ФИНАНС приняло решение о размещении облигаций серии 01 общим объемом 1 млрд. руб. Срок обращения выпуска составит 5 лет.

ВЭБ: приказ ФСФР о выпуске ВЭБом валютных облигаций будет принят в ближайшее время, заявил председатель ВЭБ В. Дмитриев. По его словам, выпуск валютных облигаций помог бы нейтрализовать излишнюю валютную ликвидность российских банков.

Новости эмитентов

Группа Черкизово увеличила объем продаж мяса птицы в 2008г. на 12% - до 187 тыс. т. Объем производства в сегменте свиноводства в 2008 г. увеличился на 40% - до 39 тыс. т. Объем продаж в сегменте мясопереработка в 2008 г. снизился на 3% - до 145 тыс. т. Средняя цена реализации выросла на 19% и составила 103,86 руб. за 1 кг (без учета НДС).

Сибирьтелеком не исключает возможности сокращения инвестиционной программы на 2009 г. на 30% от ранее запланированного объема - до 5,3 млрд. руб., сообщили в компании. При этом в феврале Сибирьтелеком завершил строительство мультисервисной сети Сибири стоимостью 2 млрд. руб. Сеть протяженностью свыше 6,5 тыс. км объединила 11 регионов, строительство сети велось в течение 4 лет.

МРК: с 1 марта тарифы на местную связь увеличат все МРК Связьинвеста, заявила представитель холдинга Ю. Соколенко. Повышение было одобрено в конце прошлого года ФСТ. В среднем по всем компаниям рост составит 8%. Это первое повышение за два года, причем инфляция за это время составила 26%.

НПК «Иркут» увеличила выручку в 2008 г. по РСБУ на 1,3% по сравнению с 2007 г. - до 31,2 млрд. руб. В 2009 г. компания планирует увеличение выручки на 22% - до 38 млрд. руб. Прибыль Иркутта в 2008 г. снизилась на 91% - до 350 млн. руб.

Банк ВТБ в феврале 2009 г. закрывает сделку по приобретению 19,9% ФК «Открытие» за 5 млрд. руб., сообщил генеральный директор ФК «Открытие» Вадим Беляев. Он также отметил, что в данный момент "Открытие" ведет переговоры о продаже пакета акций (не более 19%) ЕБРР.

АК Сибирь: Минтранс обещает решить часть проблем Сибири за счет кредита Сбербанка, сообщил министр И. Левитин. «Думаю, что в ближайшее время Сбербанк России примет решение относительно кредитования авиакомпаний», - заявил Левитин, не назвав сумму кредита. добавив, что у него нет информации о степени вероятности банкротства компании.

Облигации казначейства США

Выход очередной порции негативных данных макроэкономической статистики сопровождался очередным витком роста доходности казначейских бумаг США. Вопреки ожиданиям рынка, рост цен производителей показал более существенный рост. Падение цен UST несколько смягчили данные по индексу опережающих экономических индикаторов, который, по данным исследовательской организации Conference Board в январе по сравнению с декабрем показал рост на 0,4% до 99,5 пункта. Вместе с тем, основным фактором сохраняющегося спроса на казначейские бумаги мы видим крайне высокие риски глобальных рынков. В США – это прогнозируемый Moody's 70% риск банкротства Chrysler и GM, а также высокая вероятность снижения рейтингов корпоративных бондов на сумму более \$174 млрд., негативные рейтинговые действия по европейским банкам и странам. Поддержку рынку UST оказывает и динамика ведущих американских фондовых индексов, которые подошли к последним уровням поддержки (2002 г.) и, соответственно, находятся на грани колоссальной пропасти, от которой их может отделять буквально единственное негативное событие. До того пока эти риски не реализуются, либо не исчезнут, спрос на UST останется высоким.

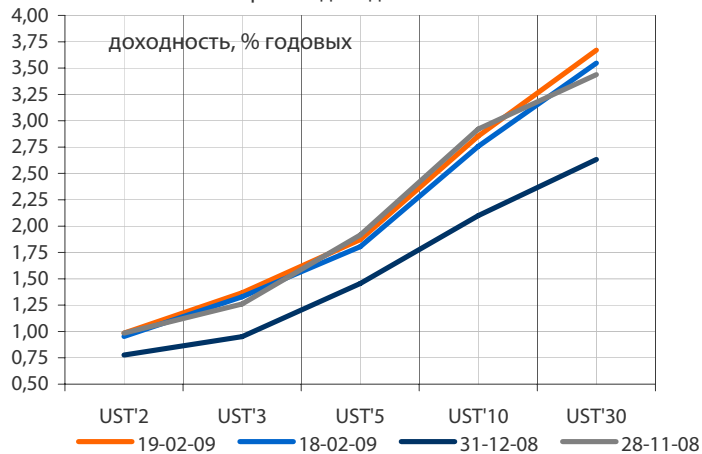
Суверенные еврооблигации РФ

Движение доходности российских суверенных еврооблигаций на вчерашних торгах было умеренно позитивным. Поддержку роста котировок бумаг оказали данные о росте величины международных резервов на минувшей неделе сразу на \$3,1 млрд., которые хотя бы немного смогли снизить градус напряженности вокруг возрастающих рисков дальнейшего снижения суверенного рейтинга страны. Другим позитивным фактором, ограничившим рост доходности российских евробондов могло стать укрепление цен на «черное золото», которое подорожало на 7% после выхода данных о запасах нефти в США, которые вопреки прогнозам неожиданно сократились на 200 тыс. барр. В ближайшие мы ожидаем возобновления роста доходности Rus'28 и Rus'30 под давлением слабых внутренних макроэкономических данных, сохраняющейся неопределенности а сырьевых рынках, а также волатильной динамике движения американских госбумаг.

Корпоративные еврооблигации

Бумаги Вымпелкома, после снижения котировок в среду (на фоне повышения компанией тарифов и возросших опасений инвесторов относительно потери оператором части своей рыночной доли) на вчерашних торгах скорректировались вниз по доходности. В числе пользовавшихся спросом евробондов находились преимущественно короткие выпуски с погашением в этом году, однако их фактическая перекупленность не позволяет им показывать существенный рост цен, который мы могли наблюдать ранее. В лидерах роста доходности по итогам дня находился выпуск евробондов Kazanorgsintez-11. После выхода заявлений рейтингового агентства Fitch, о том, что компания может испытать трудности с исполнением обязательств, ее бумаги прибавили в доходности 1000 б.п. Агентство опасается, что в связи с растущим уровнем долга, KZOS может столкнуться проблемой досрочного предъявления своих бумаг к выкупу, поскольку его долговая нагрузка уже вплотную подошла к указанным в эмиссионных документах ковенантам.

Кривые доходности UST



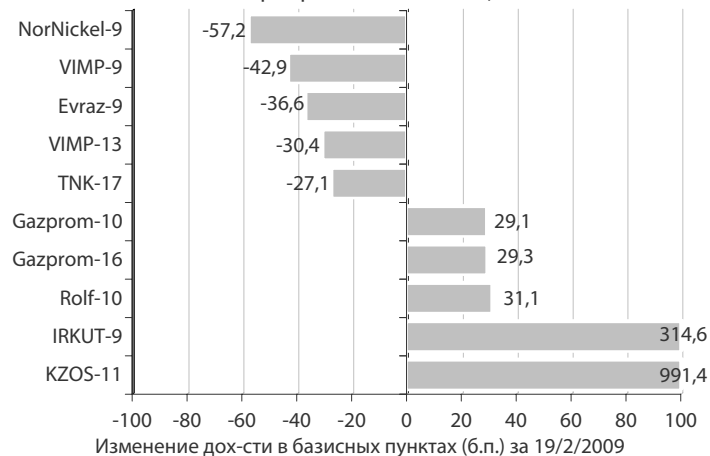
Индикатор	19 фев	3-мес	3-мес	12-мес	12-мес
		макс.	мин.	макс.	мин.
UST'2 Ytm, %	0,99	1,28	0,65	3,04	0,65
UST'5 Ytm, %	1,87	2,09	1,26	3,76	1,26
UST'10 Ytm, %	2,86	3,33	2,08	4,27	2,08
Rus'30	9,37	11,90	8,31	12,55	5,22
спрэд к UST'10	651,90	919,00	564,60	919,00	126,40
Rus'28 Ytm, %	9,57	11,46	9,12	11,46	5,82
спрэд к UST'10	671,30	904,80	612,90	904,80	167,90

Динамика спреда Rus'28 и Rus'30 к UST'10



Динамика спреда Rus'28 и Rus'30, б.п.

Лидеры падения и роста рынка валютных корпоративных облигаций

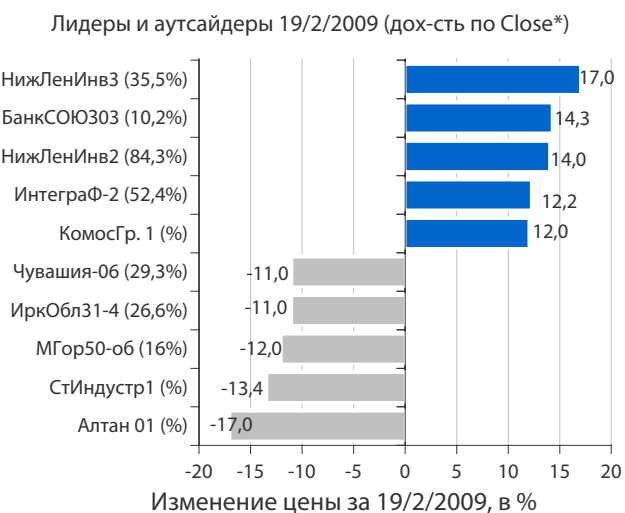
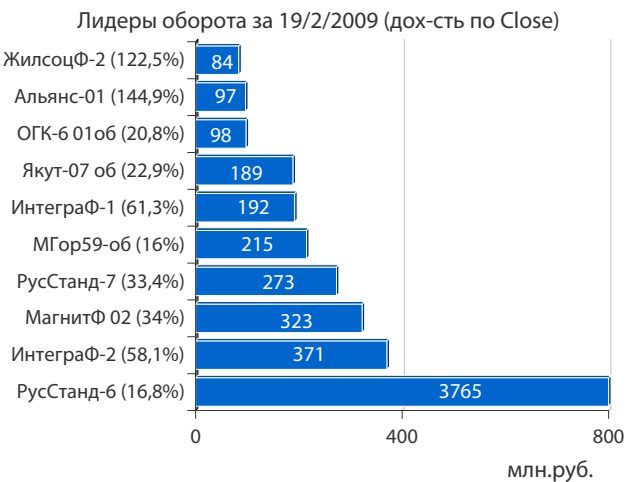
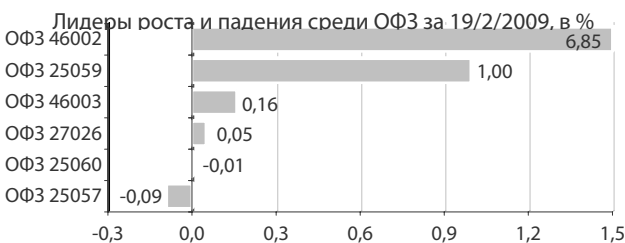
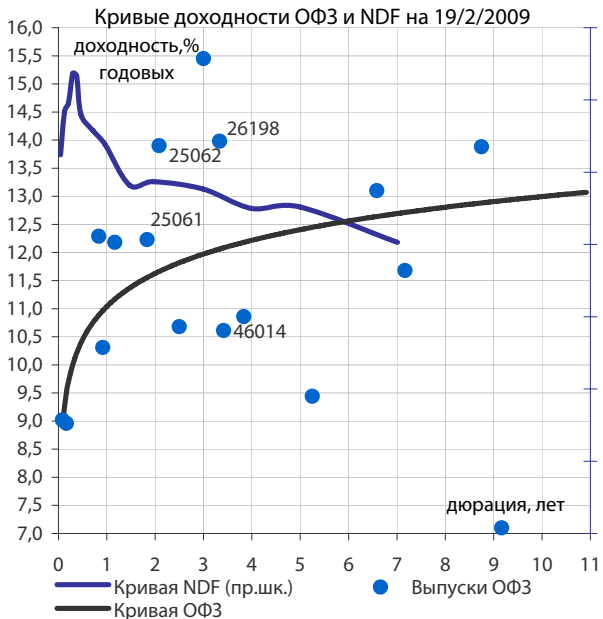


Облигации федерального займа

- Минувший торговый день в секторе ОФЗ не принес каких-либо существенных изменений в конъюнктуру рынка - активность участников рынка была сосредоточена исключительно в коротких госбумагах с дюрацией до 3 лет.
- В лидерах роста по итогам торгов стали выпуск ОФЗ 46002, укрепившийся на 6,9%, а также бумаги ОФЗ 25059, подросшие на 1,0%. Значительного негативного изменения котировок вчера не наблюдалось, незначительная коррекция в рамках 0,1% была зафиксирована в ценах выпусков ОФЗ 25060 и ОФЗ 25057.

Корпоративные облигации и РИМОВ

- Торги в секторе корпоративных и субфедеральных бумаг на вчерашних торгах проходили относительно спокойно. Оборот рыночных сделок в основном режиме за день упал на 47%, зато обороты РПС, несмотря на отсутствие значительного числа оферт (за исключением РусСтанд-6), все еще остаются на повышенном уровне из-за предполагаемых покупок со стороны госбанков, формирующих ликвидность на рынке. Обороты РЕПО, несмотря сегодняшние налоговые выплаты, находились на 30% ниже средних значений за минувшие 30 дней.
- В этих условиях спрос на рубли вновь временно утихомирил валютный рынок, на котором российская валюта по итогам торгов отыграла 0,75% от стоимости корзины. При этом, судя по движению долларовых форвардов, участники валютного рынка, по крайней мере в ближайшее время, не ожидают стремительного ослабления рубля. Так, исходя из данных валютного рынка, в ближайшие 2 месяца рубль имеет потенциал снижения к доллару примерно на 4% и на 6% в течение 3 месяцев. Мы видим, что словесные интервенции ЦБ о том, что он не отпустит корзину выше 41 руб. также возымели силу, в связи с чем расхождение 1-месячного форвардного контракта со спотовым значением рубль/доллар составляет всего 1,5%.
- Среди наиболее интересных рыночных движений, отмечался впечатляющий рост бумаг ИнтергаФ2, которые укрепились на 12% после того как стало известно, что ЕБРР успешно организовал выделение компании синдицированного кредита на \$250 млн. Решения по выделению Роснефти и Транснефти \$25 млрд. кредита от властей КНР и связанных с этим ожиданий получения ИнтегроЙ новых контрактов на нефтесервисные услуги также продолжило поддерживать котировки ее бумаг.
- Повышение рыночной активности в бумагах сетей розничной торговли могла быть связана с данными предварительной неаудированной отчетности сети «Магнит» за январь 2009 г. Так, рост чистой розничной выручки Магнита за указанный период составил 42% в рублях, при этом данный показатель в долларовом выражении составил 10,3%, что стало явным свидетельством того, что несмотря на тяжелую ситуацию в экономике и снижение доходов населения, спрос в розничной торговле все же сохраняется. На этом фоне бумаги сети, несмотря на относительно длинную дюрацию, вновь продолжили свой рост, укрепившись на 1,7%.
- Выход указанных финансовых данных породил на рынке опасения о том, что, в отличие от Магнита, развивающего оптимальный для кризисного периода формат дискаунтера, другие сети могут испытать более серьезные последствия от разрастающегося кризиса. На этом фоне котировки бумаг 7Контин-02 подросли на 2%, а бонды ИКС5Фин01 упали на 3,0%.
- Хотелось бы отметить, что с учетом планов сети «Магнит» по открытию в этом году еще порядка 400 магазинов традиционного для нее формата, а также намерений снизить планируемый объем инвестиций в расширение сети на 17,5% до \$660 млн. мы полагаем, что ей удастся сохранить заданный темп роса оборота, не наращивая при этом долговую нагрузку.



* доходность свыше 100% годовых не приводится

Выплаты купонов

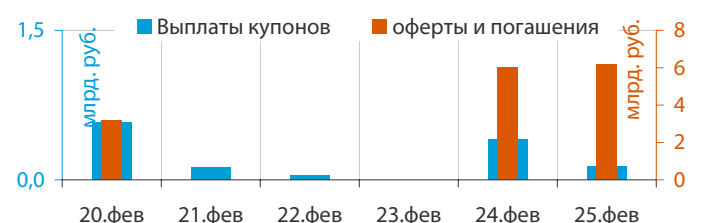
Дата	Сумма	Единица измерения
пятница 20 февраля 2009 г.	581,71	млн. руб.
□ Ипотечный агент АИЖК 2008-1, 1А	130,05	млн. руб.
□ АПК Аркада, 2	28,03	млн. руб.
□ Марий Эл, 31005	10,40	млн. руб.
□ АЛПИ-Инвест, 1	134,63	млн. руб.
□ Ногинский район, 25002	25,56	млн. руб.
□ Корпорация железобетон, 1	34,90	млн. руб.
□ Россельхозбанк, 6	218,15	млн. руб.
суббота 21 февраля 2009 г.	125,34	млн. руб.
□ Русь-Банк, 2	125,34	млн. руб.
воскресенье 22 февраля 2009 г.	47,98	млн. руб.
□ Иркутская область, 31005	47,98	млн. руб.
вторник 24 февраля 2009 г.	401,35	млн. руб.
□ АИЖК КО, 2	40,39	млн. руб.
□ МКХ, 2	72,30	млн. руб.
□ Оренбургская ИЖК, 1	46,07	млн. руб.
□ ТГК-6-Инвест, 1	49,86	млн. руб.
□ Калмыкия, 31001	10,95	млн. руб.
□ РФЦ-Лизинг, 2	1,02	млн. руб.
□ Северо-Западный Телеком, 5	112,20	млн. руб.
□ Севкабель-Финанс, 4	68,56	млн. руб.
среда 25 февраля 2009 г.	135,14	млн. руб.
□ АПК ОГО, 2	54,54	млн. руб.
□ ДельтаКредит, 2	42,38	млн. руб.
□ Клинский район, 25003	6,81	млн. руб.
□ СтройАльянс, 1	31,42	млн. руб.
четверг 26 февраля 2009 г.	682,31	млн. руб.
□ Северо-Западный Телеком, 3	64,32	млн. руб.
□ ВМК-Финанс, 1	6,08	млн. руб.
□ Амурметалл, 1	73,31	млн. руб.
□ КБ МИА (ОАО), 3	29,73	млн. руб.
□ Мосэнерго, 2	190,75	млн. руб.
□ Белон-Финанс, 2	92,24	млн. руб.
□ Казань, 31003	46,37	млн. руб.
□ АМЕТ-финанс, 1	124,66	млн. руб.
□ Якутия (Саха), 34003	54,85	млн. руб.
пятница 27 февраля 2009 г.	265,15	млн. руб.
□ Томская область, 34037	86,65	млн. руб.
□ Метзавод им. А.К. Серова, 1	87,26	млн. руб.
□ Амурметалл, 2	91,24	млн. руб.
суббота 28 февраля 2009 г.	595,05	млн. руб.
□ Москва, 53	595,05	млн. руб.

Погашения и оферты

Дата	Сумма	Единица измерения
пятница 20 февраля 2009 г.	3,20	млрд. руб.
□ Митлэнд Фуд Групп, 1	оферта	1,00 млрд. руб.
□ БАНАНА-МАМА, 2	оферта	1,50 млрд. руб.
□ АПК Аркада, 2	погашение	0,70 млрд. руб.
вторник 24 февраля 2009 г.	6,00	млрд. руб.
□ НОМОС-БАНК, 8	оферта	3,00 млрд. руб.
□ Банк Союз, 4	оферта	3,00 млрд. руб.
среда 25 февраля 2009 г.	6,20	млрд. руб.
□ Россельхозбанк, 6	оферта	5,00 млрд. руб.
□ АПК ОГО, 2	погашение	1,20 млрд. руб.
четверг 26 февраля 2009 г.	8,10	млрд. руб.
□ СУ-155 Капитал, 3	оферта	3,00 млрд. руб.
□ Жилсоципотека-Финанс, 3	оферта	1,50 млрд. руб.
□ ОМЗ, 4	погашение	0,90 млрд. руб.
□ ВМК-Финанс, 1	погашение	0,20 млрд. руб.
□ Амурметалл, 1	погашение	1,50 млрд. руб.
□ Мельничный комбинат, 1	погашение	1,00 млрд. руб.
пятница 27 февраля 2009 г.	8,50	млрд. руб.
□ Мкапитал, 1	оферта	1,50 млрд. руб.
□ ТГК-6-Инвест, 1	оферта	2,00 млрд. руб.
□ МежПромБанк, 1	оферта	3,00 млрд. руб.
□ Метзавод им. А.К. Серова, 1	погашение	2,00 млрд. руб.
понедельник 2 марта 2009 г.	0,70	млрд. руб.
□ КБК Черемушки, 1	погашение	0,70 млрд. руб.
вторник 3 марта 2009 г.	1,80	млрд. руб.
□ Искрасофт, 2	оферта	0,30 млрд. руб.
□ Лебедянский, 2	оферта	1,50 млрд. руб.
среда 4 марта 2009 г.	1,50	млрд. руб.
□ Макромир-Финанс, 1	оферта	1,00 млрд. руб.
□ Мортон-PCO, 1	оферта	0,50 млрд. руб.
четверг 5 марта 2009 г.	2,00	млрд. руб.
□ Рыбинский кабельный завод, 1	оферта	1,00 млрд. руб.
□ Альянс Русский Текстиль, 2	погашение	1,00 млрд. руб.
пятница 6 марта 2009 г.	6,00	млрд. руб.
□ ВБД ПП, 3	оферта	5,00 млрд. руб.
□ Талосто-Финанс, 1	погашение	1,00 млрд. руб.
вторник 10 февраля 2009 г.	4,50	млрд. руб.
□ КБ МИА (ОАО), 3	оферта	1,50 млрд. руб.
□ МИАН-Девелопмент, 1	оферта	2,00 млрд. руб.
□ ЮТэйр-Финанс, 2	погашение	1,00 млрд. руб.

Планируемые выпуски облигаций

Дата	Сумма	Единица измерения
вторник 24 февраля 2009 г.	1,00	млрд. руб.
□ РАФ-Лизинг Финанс, 1	1,00	млрд. руб.
четверг 26 февраля 2009 г.	8,60	млрд. руб.
□ ВТБ 24, 04	8,00	млрд. руб.
□ Кубанская Нива, 1	0,60	млрд. руб.



пятница 20 февраля 2009 г.

- 02:50 Япония: Индекс деловой активности в промышленном секторе за декабрь Прогноз - -2.7%
- 02:50 Япония: Протоколы заседания Банка Японии от 21-22 января.
- 11:30 Германия: Индекс деловой активности в секторе услуг за февраль Прогноз - 45.0
- 11:30 Германия: Индекс деловой активности в производственном секторе за февраль Прогноз - 32.5
- 12:00 Еврозона: Индекс деловой активности в секторе услуг за февраль Прогноз - 42.6
- 12:00 Еврозона: Индекс деловой активности в производственном секторе за февраль Прогноз - 35.0
- 12:30 Великобритания: Розничные продажи за январь
- 16:30 США: Стержневой индекс потребительских цен за январь Прогноз - 0.1%
- 16:30 США: Индекс потребительских цен за январь Прогноз - 0.3%

понедельник 23 февраля 2009 г.

- 16:30 США: Индекс экономической активности ФРБ Чикаго за январь
- 18:30 США: Индекс деловой активности ФРБ Далласа за февраль

вторник 24 февраля 2009 г.

- 02:50 Япония: Протоколы заседания Банка Японии за январь
- 12:00 Еврозона: Платежный баланс за декабрь
- 12:00 Германия: Индекс настроений в деловых кругах Ifo за февраль
- 13:00 Еврозона: Новые заказы в промышленности за декабрь
- США: Продажи в розничных сетях
- 17:00 США: Индекс цен на жилье S&P/Case-Shiller
- 18:00 США: Производственный индекс ФРБ Ричмонда за февраль
- 18:00 США: Индекс потребительского доверия Conference Board за февраль

ОАО «Промсвязьбанк»109052, Москва,
ул. Смирновская, 10, стр. 22**Круглосуточная
информационно-справочная служба банка:**8 800 555-20-20 (звонок из регионов РФ бесплатный)
+7 (495) 787-33-34**Инвестиционный департамент**т.: +7 (495) 777-10-20 доб. 70-53-03, 70-20-00
ф.: +7 (495) 777-10-20 доб. 70-47-37
E-mail: ib@psbank.ru**Руководство****Зибарев Денис Александрович**Zibarev@psbank.ru

Руководитель департамента

70-47-77

Тулинов Денис ВалентиновичTulinov@psbank.ru

Руководитель департамента

70-47-38

Субботина Мария АлександровнаSubbotina@psbank.ru

Заместитель руководителя департамента

70-47-33

Аналитическое управление**Бобовников Андрей Игоревич**Bobovnikov@psbank.ru

Начальник отдела

70-47-31

Монастыршин Дмитрий ВладимировичMonastyrshin@psbank.ru

Заместитель начальника отдела

70-20-10

Шагов Олег БорисовичShagov@psbank.ru

Заместитель начальника отдела

70-47-34

Крусткалн Ян ЭдуардовичKrustkaln@psbank.ru

Главный аналитик

70-47-32

Грицкевич Дмитрий АлександровичGritskevich@psbank.ru

Главный аналитик

70-20-14

Жариков Евгений ЮрьевичZharikov@psbank.ru

Ведущий аналитик

70-47-35

Захаров Антон АлександровичZakharov@psbank.ru

Аналитик

70-47-75

Управление торговли и продаж**Панфилов Александр Сергеевич**Panfilov@psbank.ru

Синдикация и продажи

Прямой: +7(495)705-90-97

icq 150-506-020

+7(495)777-10-20 доб. 70-20-13

Галямина Ирина АлександровнаGaliamina@psbank.ru

Синдикация и продажи

+7(905) 507-35-95

icq 314-055-108

+7(495) 777-10-20 доб. 70-47-85

Павленко Анатолий ЮрьевичAPavlenko@psbank.ru

Треjder

Прямой: +7(495)705-90-69 или

icq 329-060-072

+7(495)777-10-20 доб. 70-47-23

Рыбакова Юлия ВикторовнаRybakova@psbank.ru

Треjder

Прямой: +7(495)705-90-68 или

icq 119-770-099

+7(495)777-10-20 доб. 70-47-41

Пинаев Руслан Валерьевичpinaev@psbank.ru

Треjder

Прямой: +7(495)705-97-57 или

+7(495)777-10-20 доб. 70-20-23

Настоящий информационно-аналитический обзор предоставляется исключительно в информационных целях и не содержит рекомендаций или предложений о совершении сделок. ОАО «Промсвязьбанк» уведомляет, что использование представленной информации не обеспечивает защиту от убытков или получение прибыли. ОАО «Промсвязьбанк» и его сотрудники не несут ответственности за полноту и точность предоставленной информации, а также последствия её использования, и оставляют за собой право пересмотреть её содержание в любой момент без предварительного уведомления.

Настоящим уведомляем всех заинтересованных лиц о том, что при подготовке обзора использовалась информация, полученная из сети Интернет, а также других открытых источников информации, рассматриваемых нами на момент публикации как достоверные.

ОАО «Промсвязьбанк», Москва, ул. Смирновская, 10, т.: 777-10-20, web-сайт: www.psbank.ru
Аналитическое управление Инвестиционного Департамента, т. 777-10-20(доб. 704733), e-mail: ib@psbank.ru