

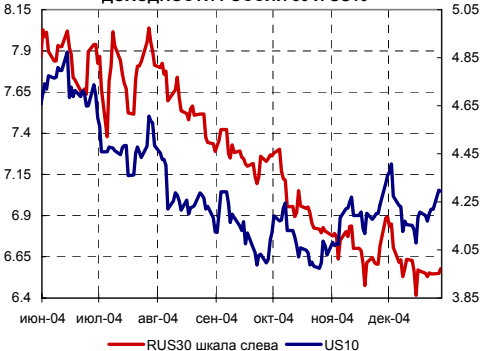
### ИНДИКАТОРЫ РЫНКА ГКО-ОФЗ



### ИНДИКАТОРЫ ДЕНЕЖНОГО РЫНКА



### ДОХОДНОСТИ РОССИИ 30 И US10



### ОБЪЕМ ТОРГОВ И ДОХОДНОСТЬ ГАЗПРОМА АЗ



### ИНДИКАТОРЫ ДОЛГОВОГО РЫНКА

Индексы	Значение	Изм-е	Выпуск	Покупка	Продажа	Изм-е	УТМ, %	
RUB/USD	27.7487	-0.0263	ОФЗ 45001	105.20	105.35	0.20	5.99	
EUR/USD	1.3631	-0.0006	ОФЗ 46001	110.00	110.10	0.10	6.51	
MIBOR, %	0.72	-0.10	ОФЗ 46014	105.00	105.09	0.15	7.87	
ОСТАТКИ НА К/С В ЦБ, МЛРД. РУБ.	466.4	-5.1	МГор29-об	106.00	106.10	0.00	8.09	
НЕФТЬ (URALS)	37.09	0.64	МГор39-об	104.90	105.10	0.09	8.16	
ЗОЛОТО	443.25	-1.1	КОМИ 7в об	94.00	94.20	0.00	11.37	
EMBI+	328.31	-0.29	АПРОСА 19в	106.53	108.00	0.05	6.40	
EMBI+ СПРЕД	351	4	ГАЗПРОМ А2	106.01	107.35	0.39	6.38	
EMBI+RUSSIA	373.78	-0.35	ГАЗПРОМ А3	100.70	100.99	-0.10	7.77	
EMBI+RUSSIA СПРЕД	212	6	УралСвзИн6	106.10	106.55	-0.58	9.94	
MICEX RCBI	102.96	-0.17%	ГОТЭК-1	99.85	100.25	0.40	14.52	
MICEX ОБЪЕМЫ, МЛН. РУБ.	БИРЖА	РПС	РЕПО	РОССИЯ 30	102.31	102.88	-0.24	6.58
КОРПОРАТИВНЫЕ	383.67	3645.11	3717.12	UST 10	99.61	99.67	0.03	4.30
МУНИЦИПАЛЬНЫЕ	198.31	1015.24		ГАЗПРОМ 13	118.25	118.50	0.08	6.69
ГОСУДАРСТВЕННЫЕ	1414.43	1485.11		БАНК МОСКВЫ 09	104.35	105.05	0.83	6.90

### СТРАТЕГИЯ

Сегодня мы не ждем значительных перемен на рынке внутреннего долга. Высокий уровень ликвидности (остатки на корсчетах составляют рекордные 466,4 млрд. рублей) поддержит спрос на государственные облигации и облигации первого эшелона. Мы не ждем резкого всплеска цен на рублевые облигации, но полагаем, что в силу растущего потенциала со стороны спроса, активизация крупных участников рынка вполне возможна. Потенциальный рост курса рубля относительно доллара после ослабления американской валюты в последнее время, также способен поднять интерес к рублевым облигациям в уходящем и уже наступающем году. Правда, на наш взгляд, наиболее кардинальные перемены в ближайшее время возможны только в секторе государственных или «квази» государственных бумаг.

На этом фоне мы сохраняем краткосрочную рекомендацию – покупать ликвидные облигации с высокой текущей доходностью. Мы не меняем свои рекомендации на предстоящие выходные, и считаем интересными для покупки следующие выпуски:

Выпуск	Погашение	Оферта	Покупка	Продажа	Текущая	К погаш.	К оферте
<b>Корпоративные облигации</b>							
УРСИ 03	18.07.06	-	105.20	107.90	13.39	9.93	-
Илим Палп Финанс	18.03.06	-	101.43	0.00	14.99	14.32	-
Сибирьтелеком 03	14.07.06	-	106.00	107.35	13.68	10.44	-
ТВЗ, 01	10.10.06	-	102.50	0.00	14.20	12.45	-
ОМЗ 04	26.02.09	05.09.05	101.45	102.50	14.09	-	12.84
Тинькофф Инвест	29.04.05	-	102.57	103.00	19.94	11.34	-
НКНХ-02	24.05.05	-	0.00	104.50	15.61	9.36	-
ТМК	20.10.06	20.04.05	100.25	101.73	13.82	-	9.39
<b>Субфедеральные и муниципальные облигации</b>							
Иркутская обл., 01	22.07.07	-	99.50	99.80	11.58	11.57	-
Коми, 06	14.10.10	-	109.20	109.60	13.23	10.93	-
Красноярск, 02	27.10.06	-	100.01	100.48	12.44	12.76	-
Новосибирская обл.	27.07.06	-	101.60	101.64	13.29	12.95	-
Хабаровский край, 01	27.08.05	-	101.80	102.25	12.86	10.68	-
Якутия, 04	16.03.06	-	104.20	104.49	13.41	10.28	-

Ситуация на внешнем долговом рынке вряд ли изменится ближайшее время, несмотря на продолжающееся ослабление доллара на мировом валютном рынке. Мы полагаем, что доходности us-treasuries останутся, скорее всего, на прежних уровнях. По десятилетним бумагам доходность к концу года, видимо, составит порядка 4,25-4,35% годовых.



## КОРПОРАТИВНЫЙ СЕГМЕНТ

### ЛИДЕРЫ ОБОРОТОВ

Обороты, млн. руб. (Биржа + РПС)	Изменение стоимости, %	
УралСвязИн4	1405.91	-0.25 ↓
ЦентрТел-4	332.33	0.19 ↑
ЮТК-03 об.	264.83	0.25 ↑
ГАЗПРОМ А5	213.25	-0.10 ↓
АИЖК 2об	94.97	0.00 ↑
ТМК-01 обл	94.25	-0.20 ↓
СМАРТС 03	87.05	0.20 ↑
БВК-01 об	83.51	0.00 ↑
УралВагЗФ	82.75	-0.10 ↓
АлтайЭн-1	81.81	0.20 ↑

### ЛИДЕРЫ РОСТА/ПАДЕНИЯ

Рост, %	Падение, %	
3.49	PROвиант-1	
0.70	ТНК5в1т-об	
0.65	КристалФ-1	
0.65	СУ-155 1об	
	МГТС-3А об	-5.00
	ЕЭС-обл-2в	-3.40
	РусТекстил	-1.30
	ВБД ПП 1об	-1.14
	Витязь 1 об	-0.90

## СОБЫТИЯ НА РЫНКЕ

### РУБЛЕВЫЕ ОБЛИГАЦИИ

**ВЧЕРА** на рынке рублевых облигаций активность участников торгов выросла, а цены бумаг изменились разнонаправленно. Ценовой индекс рублевых облигаций ММВБ снизился на 0,16% по сравнению с закрытием пятницы до уровня 103,14. В корпоративном сегменте лидером по оборотам стали облигации четвертого выпуска Уралсвязинформа, вышедшие на вторичный рынок. Данные бумаги вчера стали лидерами по количеству совершенных сделок – 72 с совокупным оборотом на сумму 1,4 млрд. рублей. (46,7% от общего объема выпуска). Стоимость бумаг по цене закрытия снизилась относительно цены размещения на 0,25% или 10 пунктов по доходности. Продажи длинного выпуска Уралсвязинформа привели к росту более доходных облигаций региональных телекомов – четвертого выпуска ЦентрТелекома (+0,19%) и третьего выпуска ЮгТелекома (+0,25%). Относительно «узко» вчера торговались облигации третьего выпуска СМАРТС (+0,20%) с которыми было совершено 17 сделок на общую сумму порядка 87,05 млн. рублей.

Мы полагаем, что такая перетасовка на длинном конце сегмента телекоммуникационных облигаций, показывает, что инвесторы хотят получить более высокий купонный доход на выпусках ЮгТелекома (), ЦентрТелекома (13,13% годовых) и СМАРТС 03 (14,95% годовых) по отношению к УРСИ 04 (10,02% годовых), но также отражает достаточно оптимистичные ожидания по поводу дальнейшей динамики на рынке рублевых облигаций. В противном случае инвесторы предпочитали бы более короткие выпуски облигации региональных телекомов – УРСИ 03, ЮТК 02, Сибирьтелеком 03.

Котировки в секторе субфедеральных и муниципальных бумаг изменились незначительно. Лидером по оборотам стали облигации 37 выпуска Москвы (+0,15% к закрытию предыдущего дня) и облигации третьего выпуска Ленобласти, появившейся вчера на бирже. С последними было заключено 22 сделки на общую сумму 159,02 млн. рублей.

В государственном секторе совокупный дневной оборот составил около 1,4 млрд. рублей, цены государственных облигаций в целом выросли, а индекс эффективной доходности к погашению государственных облигаций ММВБ снизился на 7 базисных пунктов до 7,06% годовых.

В оставшиеся до нового года дни мы полагаем, активность участников рынка будет постепенно снижаться, а котировки рублевых облигаций будут расти незначительными темпами. Мы полагаем, что наиболее приемлемой стратегией сейчас является покупка более-менее ликвидных облигаций с высокой текущей (купонной) доходностью для того, чтобы получить доход в течение длинных праздничных дней.

### РАБОТА БИРЖ 31 ДЕКАБРЯ 2004 ГОДА:

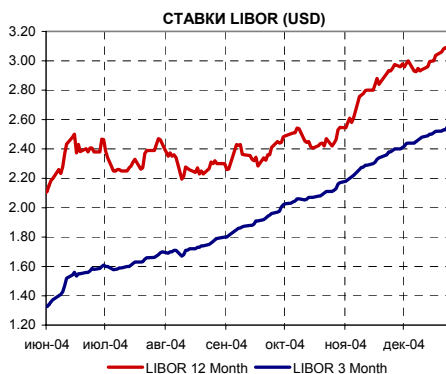
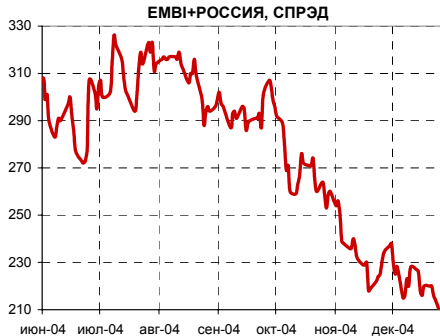
Торги акциями и срочными инструментами 31 декабря на рынках группы РТС будут проходить до 13.00 МСК, в фондовой секции ММВБ торги проходить не будут

### ЕВРООБЛИГАЦИИ

► **US-TREASURIES.** Рынок us-treasuries оставался вчера относительно стабильным. Цены базовых активов слегка снизились. Доходности десятилетних КО США незначительно выросли по итогам дня с 4,29% до 4,30% годовых. Мы полагаем, что до конца года ситуация на рынке вряд ли претерпит серьезные изменения в силу отсутствия каких-либо значимых новостей и части инвесторов, ушедших в отпуска на новогодние праздники.

► **EMERGING MARKETS.** Замедленная реакция на рост доходностей us-treasuries в понедельник появилась только вчера, на emerging развивающихся стран вчера снизилась. Индекс EMBI+ снизился на 0,3%, а спрэд индекса вырос на 4 пункта до 351 б.п.

► **РОССИЙСКИЕ ЕВРООБЛИГАЦИИ.** Цены российских еврооблигации слабо изменились по итогам дня. Стоимость еврооблигаций Россия-30 вчера снизилась на 0,24% и сегодня с утра суверенные евробонды с погашением в 2030-м году торгуются с широким спрэдом 102,25/102,94 процента от номинала. Доходность «России-30» 6,58% годовых.



## ИТОГИ РАЗМЕЩЕНИЙ

► **САЛЮТ-ЭНЕРГИЯ.** Вчера состоялся последний в этом году размещение выпуска корпоративных облигаций. Ставка купонного дохода дебютного выпуска облигаций компании «Салют-Энергия» была определена на конкурсе в размере 14,0. Объем удовлетворенных заявок по результатам аукциона, по информации организатора, составил 2,56 млрд. руб. при эмиссии в 3,00 млрд. и спросе инвесторов на уровне 4,03 миллиарда. Организатором выпуска выступил РОСБАНК. Оставшуюся часть выпуска планировалось разместить в ходе торгов в день проведения конкурса.

► **СЕТЬ ИГРОВЫХ КЛУБОВ «ВУЛКАН».** Ritzio Entertainment Group, владеющая в России крупной сетью игровых клубов Вулкан, разместила на прошлой неделе однолетние ноты участия в кредите (CLN) на сумму \$45 млн., сообщили вчера представители эмитента и МДМ-банка, который выступил организатором выпуска. Доходность при размещении составила 12,75% годовых, цена размещения - номинал. По информации организаторов выпуска техническим эмитентом при размещении выступил Dresdner Bank, поручителями по займу выступили четыре российских компании, которые входят в группу Ritzio и на которые приходится 70,0% ее активов и 77,0% доходов группы. Иностранные инвесторы приобрели 81,0% выпуска, остальные бумаги были куплены российскими абзацами. В планах эмитента стоит получение рейтинга от международного агентства Moody's летом 2005 года и выпуск еврооблигаций на сумму до \$150 млн. в октябре-ноябре следующего года.

## НОВОСТИ ЭМИТЕНТОВ ДОЛГОВОГО РЫНКА

► **НОВАТЕК.** Федеральная антимонопольная служба РФ рассматривает сделку по покупке французским энергетическим гигантом Total 25,0% пакета акций российской газовой компании НОВАТЭК и скорее всего, примет по ней положительное решение. Об этом вчера заявил прессе замруководителя ФАС Анатолий Голомолзин.

► **ЛЕНИНГРАДСКАЯ ОБЛАСТЬ** ожидает удвоения объема инвестиций в основной капитал в 2005 году и рассчитывает довести приток капиталовложений до \$2,5-3,0 миллиардов, сообщил вчера губернатор области Валерий Сердюков. «В январе-ноябре 2004 года инвестиции в основной капитал составили 51 млрд. руб., что на 16,0% больше, чем за аналогичный период 2003 года».

► **АБСОЛЮТ БАНК.** Российский банк Абсолют привлек синдицированный кредит на сумму \$10 млн. от ряда иностранных банков для рефинансирования внешнеторговой деятельности российских коммерческих предприятий, сообщила кредитная организация. Срок кредита составляет шесть месяцев с возможностью пролонгации на такой же период. Ставка по кредиту составляет LIBOR+395 б.п. Организаторами кредита выступили австрийский банк Raiffeisen Zentralbank Osterreich AG и его российская «дочка» ЗАО «Райффайзенбанк Австрия».

► **САЛАВАТСТЕКЛО.** Совет директоров ОАО «Салаватстекло» в понедельник принял решение о размещении дебютного облигационного займа на сумму 750 млн. рублей, говорится в официальном сообщении эмитента. Срок обращения облигаций - 3 года. Цена размещения номинал (1000 руб.). Поручителем по займу выступит ОАО «Нефтекамское производственное объединение искусственных кож». Организатором выпуска облигаций выступит ИК АТОН.

## ПОЛИТИКА/ЭКОНОМИКА

► **«АФЕРА ГОДА».** Советник президента России по экономическим вопросам Андрей Илларионов назвал «аферой года» продажу основного добывающего актива нефтяной компании ЮКОС Юганскнефтегаза структуре, контролируемой госкомпанией Роснефть. "Раньше мы такие операции наблюдали среди наперсточников, а теперь - среди чиновников", - сказал Илларионов. Слова советника президента не соответствуют оценке этой операции со стороны президента Владимира Путина, который назвал продажу Юганскнефтегаза госкомпанией защитой интересов государства. «Когда началось «дело ЮКОСа», всем стало ясно, что изменены правила игры, и все задавались, какими они теперь будут. История четко показала, что правил игры нет, что они меняются в

угоду конкретным людям», - сказал Илларионов.

► **ПОШЛИНЫ НА НЕФТЬ.** Межведомственная комиссия по защитным мерам во внешней торговле РФ примет окончательное решение о шкале экспортных пошлин на российские нефтепродукты в январе 2005 года, сказал вчера глава департамента госрегулирования внешнеторговой деятельности и таможенного дела Минэкономразвития Алексей Каульбарс.

► **ПРАЗДНИЧНЫЕ ДНИ.** Совет Федерации РФ в понедельник одобрил поправки в Трудовой Кодекс, устанавливающие новый порядок праздничных дней.

Законопроектом вводятся или оставляются следующие праздничные нерабочие дни:

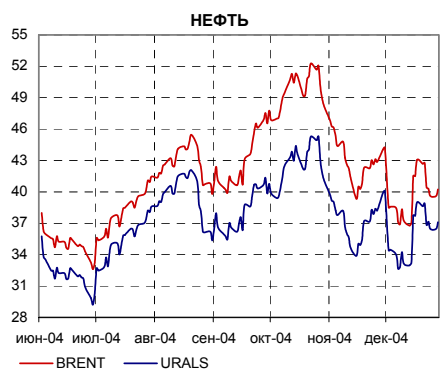
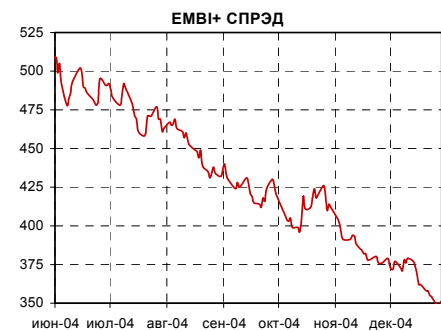
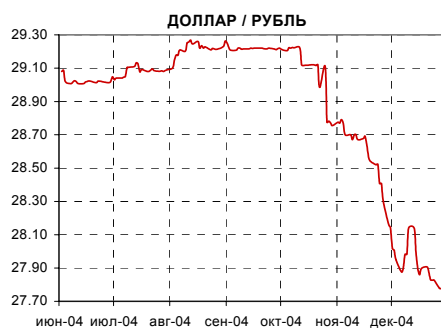
- 1-5 января включительно,
- 7 января (Рождество),
- 23 февраля (День защитника Отечества),
- 8 марта (Международный женский день),
- 1 мая (Праздник весны и труда),
- 9 мая (День Победы),
- 12 июня (День России).

Законопроектом упраздняются как праздничные нерабочие дни:

- 2 мая (Праздник весны и труда),
- 7 ноября (День единения и согласия),
- 12 декабря, (День Конституции).

## **КРЕДИТНЫЕ РЕЙТИНГИ**

► **ЮКОС.** Международное рейтинговое агентство Standard & Poor's понизило рейтинг нефтяной компании ЮКОС до уровня «D», что означает дефолтный рейтинг, с уровня «СС» после того, как компания не выплатила проценты по кредиту, говорится в сообщении агентства. Отказ от платежей по кредиту последовал после того, как компания обратилась в суд на территории США с просьбой объявить ее банкротом.



## КАЛЕНДАРЬ СОБЫТИЙ НА ДОЛГОВОМ РЫНКЕ

- 14 дек 04** Очередное заседание комиссии FOMC. Рассмотрение вопроса об изменении учетной ставки.  
**20 дек 04** Уплата НДС  
**27 дек 04** Уплата акцизов, налога на добычу полезных ископаемых  
**28 дек 04** Уплата налога на прибыль

СЕГОДНЯ

## КАЛЕНДАРЬ ПЕРВИЧНОГО РЫНКА

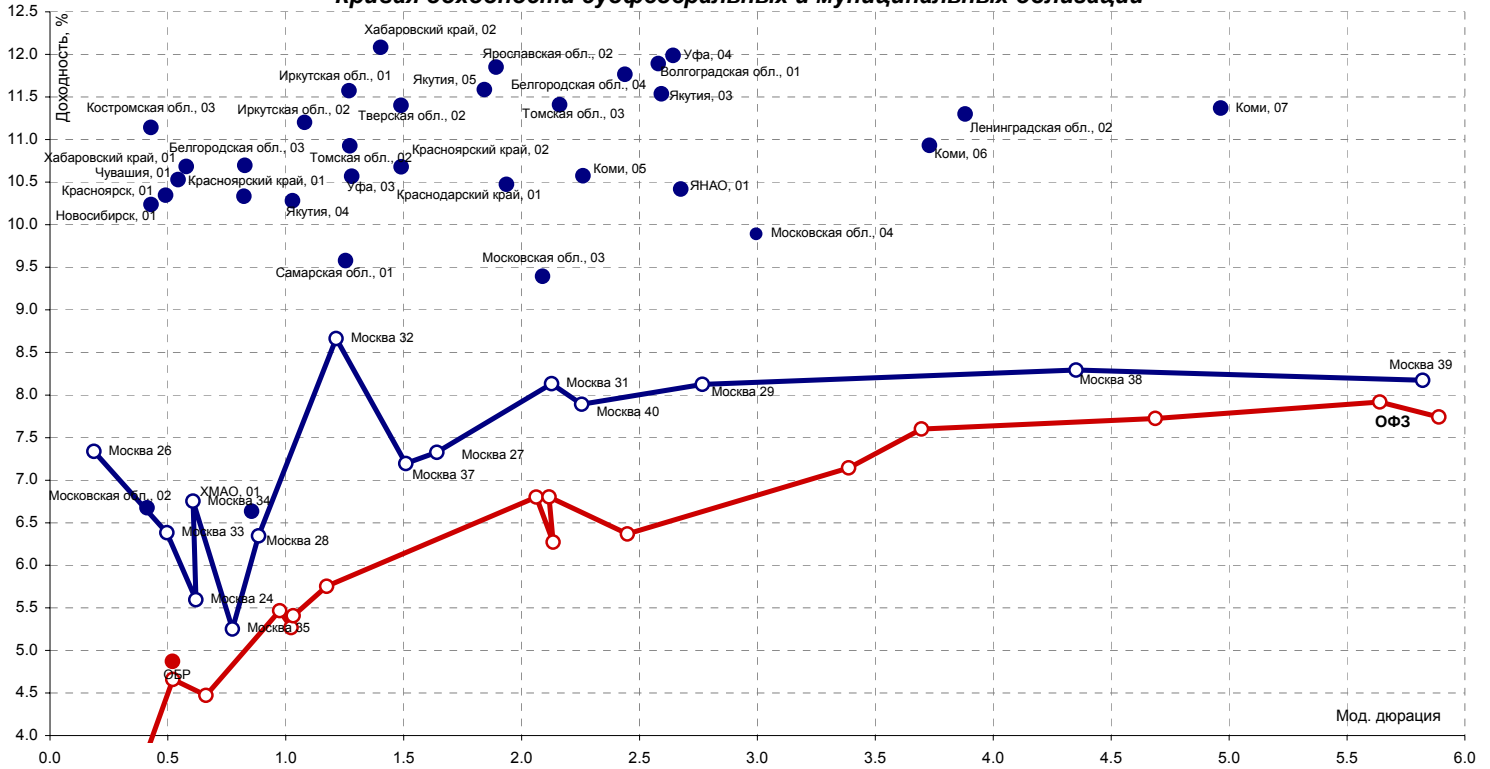
Дата	Эмитент	Объем, млн.	Срок обращения
28 дек 04	Салют-Энергия, 01	3 000	3 года
<b>СЕГОДНЯ</b>	Казначейство США проведет доразмещение 2-х летних облигаций	22 000	2 года

## СТАТИСТИКА США

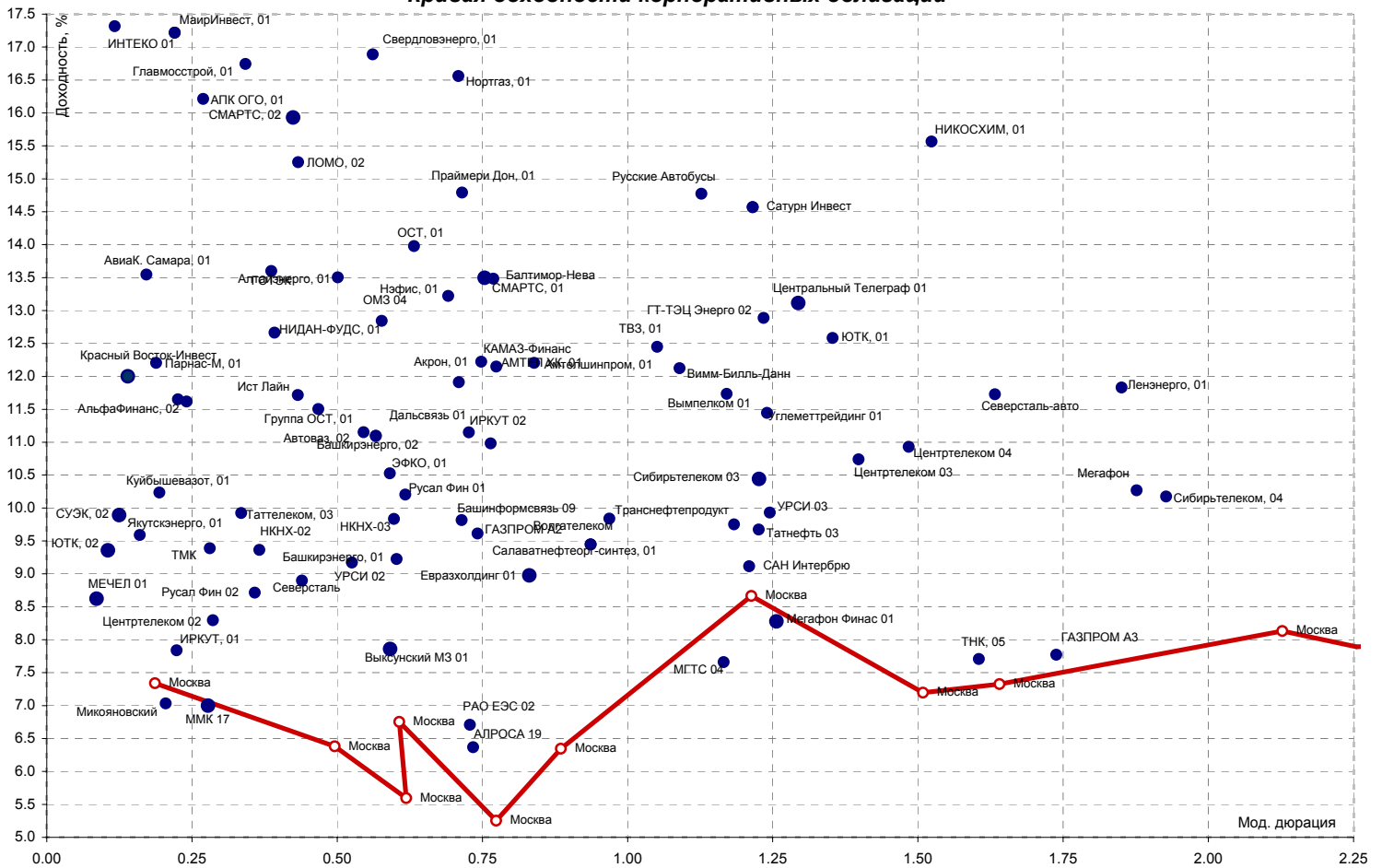
Дата	Показатель	Ожидаемое значение	Прошрое значение	Фактическое значение
1 дек 04	Индекс Деловой активности (ISM manufacturing)	57.00	56.80	57.80
3 дек 04	Статистика рынка труда - Число новых рабочих мест (Non-farm payrolls)	180 000	112 000	303 000
5 ноя 04	Статистика рынка труда - Уровень безработицы (Unemployment)	5.40%	5.40%	5.50%
3 дек 04	US-ISM Services/ employment (Компонента индекса)		55.0	55.8
10 дек 04	Инфляция в промышленном секторе (PPI)	0.20%	1.70%	0.50%
10 дек 04	Инфляция - Core PPI (очищенная от влияния цен на продовольствие и энергетику)	0.20%	0.30%	0.20%
10 дек 04	Индекс доверия потребителей Мичиганского Университета	94.00	92.80	95.70
10 дек 04	Дефицит бюджета США за сентябрь, млрд. долл.	-45.00	-42.97	
13 дек 04	Розничные продажи, исключая автомобили	0.30%	1.10%	0.50%
14 дек 04	Торговый баланс (сальдо, млрд. долл. )	-53.00	-50.93	-55.46
15 дек 04	Капитальный счет (Capital Net Flow), млрд. долл. (По итогам сентября)	67.5	63.40	48.10
16 дек 04	Еженедельная публикация данных по числу обращений по безработице (initial claims)	340 000	357 000	317 000
17 дек 04	Инфляция - Индекс потребительских цен (CPI)		0.60%	
17 дек 04	Инфляция, без учета цен на энергоносители и продовольствие (core CPI)		0.20%	
22 дек 04	Окончательная оценка ВВП (GDP-final) за третий квартал 2004	3.90%	3.30%	4.00%

СЕГОДНЯ

Кривая доходности субфедеральных и муниципальных облигаций

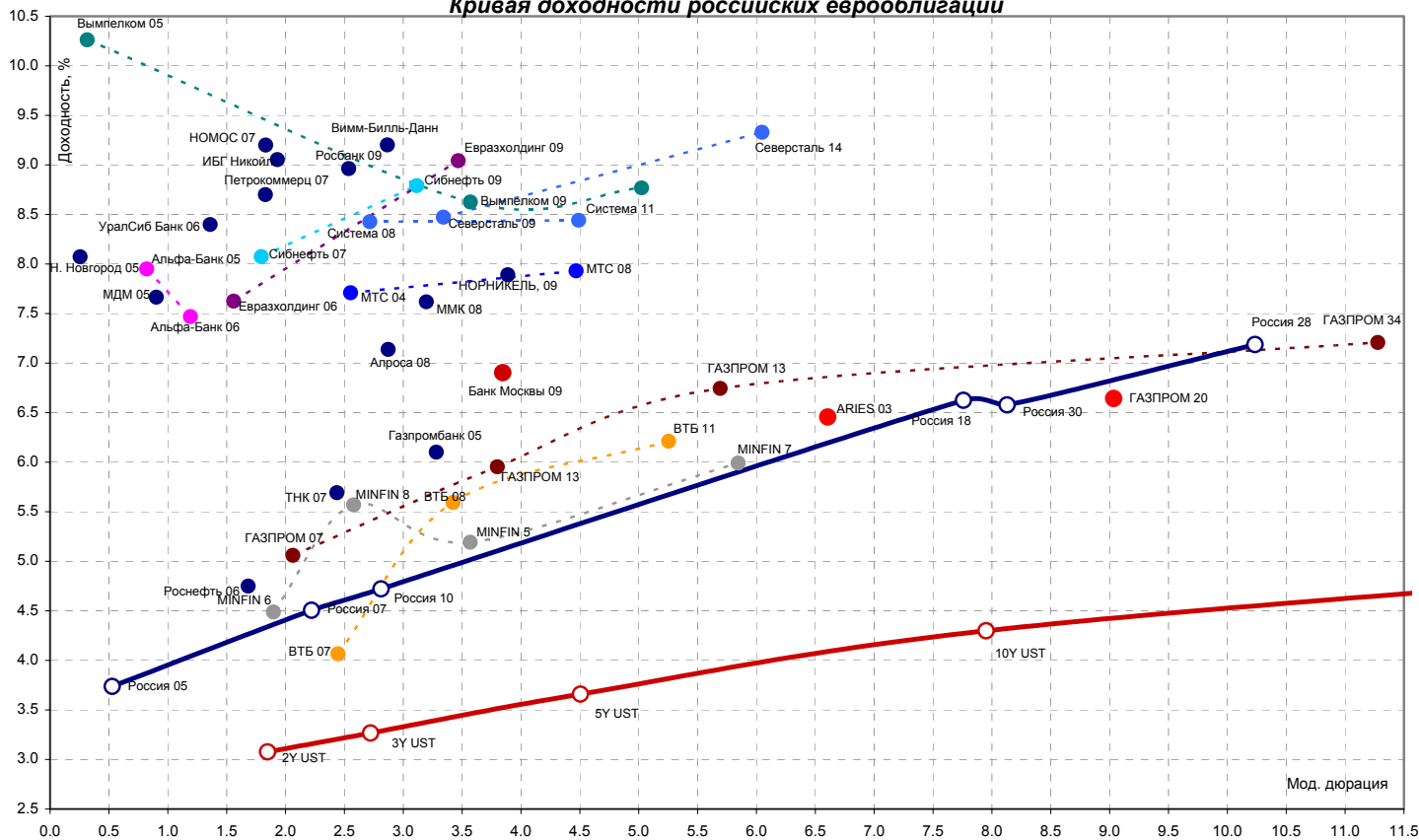


Кривая доходности корпоративных облигаций

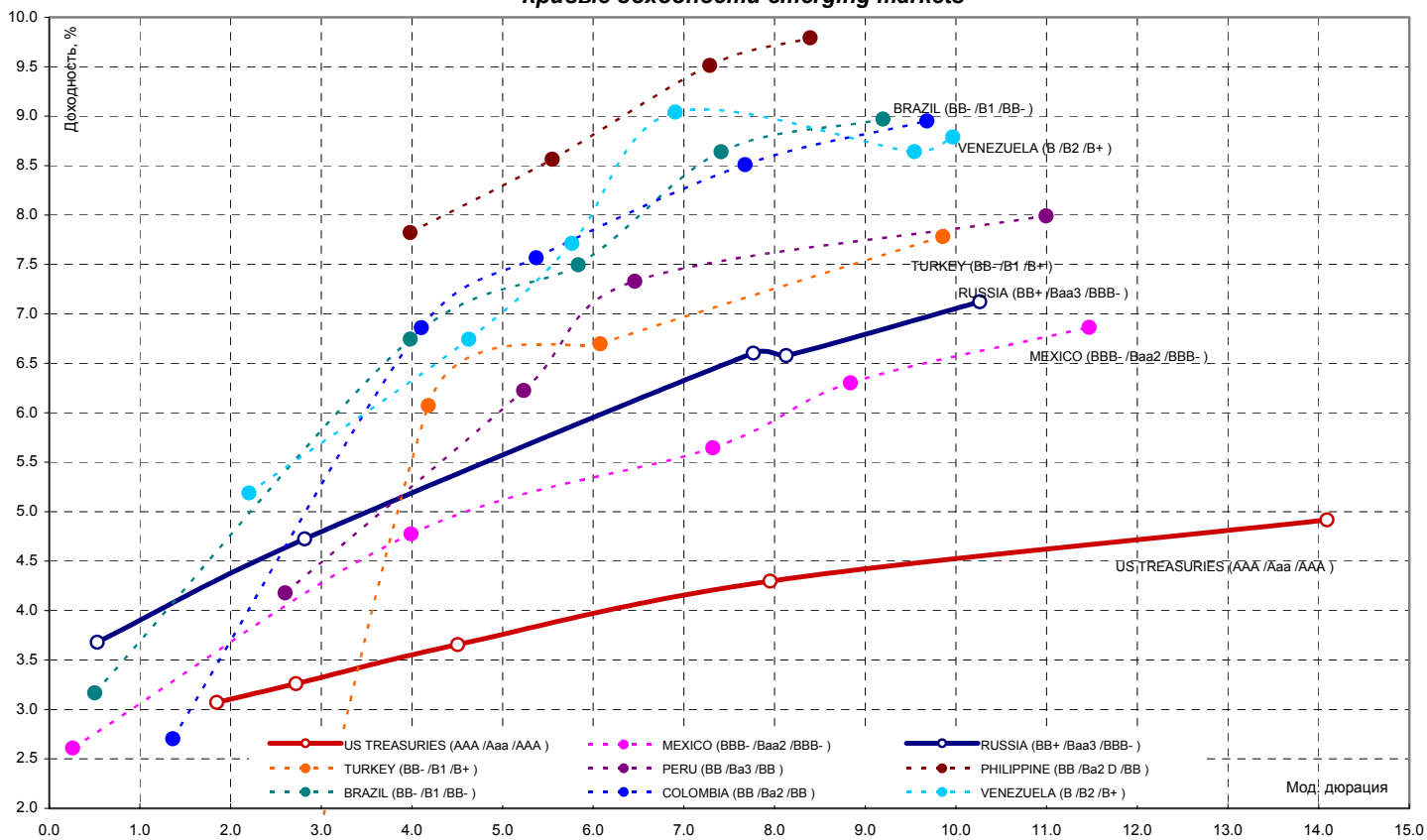


Источники: REUTERS, расчеты Банка Москвы

Кривая доходности российских еврооблигаций



Кривые доходности emerging markets



Источники: REUTERS

ЭМИТЕНТЫ	ОБЪЕМЫ		ПОГАШЕНИЕ/ ВЫКУП			ЦЕНА		ИЗМЕНЕНИЕ,%			ДОХОДНОСТЬ,%			ДЮРАЦИЯ			
	Оборот млн. руб.	Объем, млн. руб.	Купон, %	Погашение	Оферта	Дней до погашени я	Покупка	Продаж а	день	неделя	месяц	НКД	Текуща я	К погаш.	К оферте	Дюр. лет.	Мод. дюр
<b>Итоги торгов государственными облигациями</b>																	
ОБР	0.00	34500	-	15.12.05	15.07.05	353	97.25	97.60	0.00	-0.08	0.48	-	-	2.76	4.93	0.55	0.52
ОФЗ 26003	18.64	1132	10.00	15.03.05	-	78	101.38	101.47	0.06	0.18	-0.15	78.63	9.86	2.85	-	0.21	0.21
ОФЗ 26198	0.00	42117	6.00	02.11.12	-	2867	0.00	0.00	0.00	-0.11	0.12	8.71	6.75	7.95	-	6.34	5.87
ОФЗ 27018	52.60	14000	12.00	14.09.05	-	261	105.11	106.00	0.00	0.03	-1.32	3.95	11.41	4.64	-	0.69	0.66
ОФЗ 27019	0.00	8800	12.00	18.07.07	-	933	108.41	108.72	0.00	-0.29	0.00	52.27	11.06	6.88	-	2.21	2.06
ОФЗ 27020	0.00	8800	12.00	08.08.07	-	954	108.60	108.98	0.00	-0.29	0.00	45.37	11.03	6.88	-	2.26	2.12
ОФЗ 27021	0.00	10942	12.00	20.04.05	-	114	102.14	103.20	0.00	0.00	0.10	22.36	11.67	2.99	-	0.31	0.30
ОФЗ 27022	0.00	21296	8.00	15.02.06	-	415	102.00	0.00	0.00	-0.05	-0.78	8.77	7.77	5.41	-	1.09	1.03
ОФЗ 27023	5.08	20292	7.50	20.07.05	-	205	0.00	101.60	0.05	-0.05	0.00	13.97	7.38	4.67	-	0.55	0.52
ОФЗ 27024	0.00	15001	7.50	19.04.06	-	478	101.90	102.90	0.00	-0.85	-0.94	13.97	7.35	5.76	-	1.24	1.18
ОФЗ 27025	25.42	25676	7.50	13.06.07	-	898	101.89	101.96	0.16	0.00	-0.25	2.47	7.36	6.29	-	2.27	2.14
ОФЗ 27026	153.30	10860	8.00	11.03.09	-	1535	100.70	100.94	0.15	0.00	0.25	2.63	7.94	7.14	-	3.63	3.39
ОФЗ 45001	40.38	37808	10.00	15.11.06	-	688	0.00	105.25	0.05	0.05	-1.09	10.96	9.52	5.46	-	1.08	1.02
ОФЗ 45002	0.00	5520	10.00	02.08.06	-	583	104.40	104.85	0.00	-0.15	-0.57	23.84	9.60	6.05	-	1.03	0.97
ОФЗ 46001	32.96	60000	10.00	10.09.08	-	1353	109.80	110.10	0.14	-0.05	-0.45	3.29	9.09	6.41	-	2.61	2.45
ОФЗ 46002	321.92	62000	11.00	08.08.12	-	2781	107.95	108.07	-0.07	0.14	-0.13	39.48	10.18	7.74	-	5.05	4.69
ОФЗ 46003	75.17	36491	10.00	14.07.10	-	2025	110.15	110.52	0.00	-0.09	0.01	43.56	9.05	7.60	-	3.98	3.70
ОФЗ 46014	57.62	49650	10.00	29.08.18	-	4993	104.90	104.95	0.00	0.10	-0.09	28.22	9.53	7.94	-	6.08	5.64
Всего	783.08	464885															

Источники: REUTERS, расчеты Банка Москвы

<b>Итоги торгов субфедеральными и муниципальными облигациями</b>																	
Башкортостан, 04	2.88	500	8.02	13.09.07	-	990	97.03	97.58	0.88	-0.26	1.29	22.41	8.22	9.23	-	2.43	2.23
Белгородская обл., 04	0.00	320	15.00	29.04.08	-	1219	106.85	107.35	0.00	0.19	0.23	24.25	13.98	11.77	-	2.73	2.44
Белгородская обл., 03	0.00	300	19.00	20.12.05	-	358	107.51	108.50	0.00	0.09	0.28	3.64	17.51	10.17	-	0.92	0.83
Волгоградская обл., 01	0.29	600	14.00	11.06.09	-	1627	101.95	102.20	-0.20	0.20	-1.06	4.22	13.73	11.89	-	2.89	2.58
Иркутская обл., 01	1.00	700	11.50	22.07.07	-	937	99.65	99.84	0.15	-0.05	0.00	50.10	11.54	11.31	-	1.42	1.28
Иркутская обл., 02	0.19	750	12.00	07.09.06	-	619	99.80	99.89	-0.16	-0.08	-0.15	6.58	12.03	11.42	-	1.20	1.08
Коми, 05	0.07	500	15.00	24.12.07	-	1092	109.50	110.14	3.46	0.26	-0.04	1.23	13.19	9.07	-	2.51	2.30
Коми, 06	0.00	700	14.50	14.10.10	-	2117	109.70	110.27	0.00	-0.90	-0.36	29.40	13.27	11.00	-	4.14	3.73
Коми, 07	0.00	1000	12.00	22.11.13	-	3252	93.50	94.18	0.00	0.21	0.00	11.18	12.74	11.37	-	5.53	4.97
Костромская обл., 03	0.00	300	15.00	23.06.05	-	178	101.90	102.20	0.00	0.15	-0.10	2.05	14.70	11.06	-	0.48	0.43
Красноярск, 01	1.01	1000	11.00	21.07.05	-	206	100.25	100.64	0.00	0.35	0.08	21.10	10.93	10.15	-	0.54	0.49
Красноярск, 02	0.03	630	12.50	27.10.06	-	669	100.00	100.40	-0.05	0.20	-0.05	20.89	12.47	12.92	-	1.63	1.45
Красноярский край, 01	0.50	1500	10.30	08.12.05	-	346	100.25	100.30	0.08	0.02	-0.19	6.21	10.27	10.33	-	0.91	0.83
Красноярский край, 02	0.98	1500	10.95	26.10.06	-	668	100.99	101.09	0.20	-0.05	-0.68	20.40	10.84	10.75	-	1.65	1.49
Краснодарский край, 01	0.00	605	11.00	15.05.07	-	869	0.00	0.00	0.00	0.35	0.10	12.36	10.96	10.48	-	2.14	1.94
Ленинградская обл., 02	0.58	800	14.01	08.12.10	-	2172	112.50	113.49	-0.09	0.00	-0.09	4.22	12.41	11.30	-	4.32	3.88
Московская обл., 02	0.00	1000	17.00	10.06.05	-	165	104.05	104.60	0.00	-0.20	-0.80	8.85	16.25	6.74	-	0.44	0.41
Московская обл., 03	0.15	1000	11.00	19.08.07	-	965	103.95	104.30	0.29	0.00	-0.29	39.18	10.55	9.33	-	2.29	2.09
Московская обл., 04	9.09	9600	11.00	21.04.09	-	1576	104.65	105.00	-0.05	0.24	-0.56	73.53	10.51	10.00	-	3.29	2.99
Новосибирск, 01	2.49	1500	16.00	21.06.05	-	176	102.20	102.60	0.05	0.34	-0.03	2.63	15.61	11.07	-	0.48	0.43
Новосибирская обл.	5.42	1500	13.50	27.07.06	-	577	101.40	101.55	-0.20	0.20	0.44	19.60	13.31	13.10	-	1.42	1.26
Самарская обл., 01	0.00	2370	12.00	04.07.06	-	554	0.00	0.00	0.00	-0.06	-0.86	27.29	11.56	9.58	-	1.38	1.26
Тверская обл., 02	0.00	1000	16.90	23.11.06	-	696	110.02	110.30	0.00	-0.05	-0.76	14.82	15.36	11.47	-	1.66	1.49
Томская обл., 02	0.15	500	13.00	27.07.06	-	577	100.31	101.57	0.86	0.00	-0.49	53.78	12.80	10.92	-	1.41	1.27
Томская обл., 03	0.00	600	12.00	13.10.07	-	1020	0.00	0.00	0.00	0.10	0.45	24.66	12.04	11.41	-	2.41	2.16
Уфа, 03	0.62	400	10.03	18.07.06	-	568	99.95	100.15	0.86	0.10	0.50	43.95	10.01	10.16	-	1.42	1.29
Уфа, 04	0.00	500	10.03	03.06.08	-	1254	96.75	97.55	0.00	-1.23	-0.91	5.49	10.44	11.79	-	2.96	2.65
Хабаровский край, 01	0.00	300	13.09	27.08.05	-	243	101.80	102.50	0.00	0.67	0.48	10.76	12.79	9.73	-	0.64	0.59
Хабаровский край, 02	0.00	700	13.13	05.10.06	-	647	0.00	0.00	0.00	-0.30	-0.15	29.86	13.17	12.09	-	1.57	1.40
ХМАО, 01	0.43	1000	15.00	08.12.05	-	346	104.61	0.00	0.13	0.00	-0.65	5.75	13.94	6.66	-	0.92	0.86
ХМАО, 02	0.00	5000	12.00	27.05.08	-	1247	0.00	0.00	0.00	0.00	-0.27	10.19	11.06	9.25	-	2.90	2.65
Чувашия, 01	1.01	285	12.00	12.08.05	-	228	100.85	101.15	0.00	0.00	0.10	14.79	11.87	10.54	-	0.60	0.55
Чувашия, 02	0.47	500	9.50	13.04.07	-	837	94.12	94.17	0.00	0.43	0.00	19.52	10.09	13.07	-	2.04	1.80
Якутия, 03	0.00	800	12.00	17.06.08	-	1268	101.00	101.90	0.00	0.30	-0.24	1.97	11.82	11.95	-	2.89	2.58
Якутия, 04	2.15	1000	14.00	16.03.06	-	444	104.20	104.40	0.00	0.19	-0.32	4.22	13.41	10.29	-	1.14	1.03
Якутия, 05	1.39	2000	10.00	21.04.07	-	845	95.65	95.90	0.05	0.42	0.10	18.36	10.44	11.75	-	2.06	1.84
ЯНАО, 01	0.00	1800	11.00	03.08.08	-	1315	101.00	102.00	0.00	0.00	0.02	43.40	10.91	10.45	-	2.96	2.68
Ярославская обл., 02	0.00	1000	13.78	03.07.07	-	918	0.00	0.00	0.00	0.00	-1.40	31.34	13.25	11.86	-	2.12	1.89
Москва 26	3.49	4000	15.00	11.03.05	-	74	101.69	101.99	-0.29	-0.49	-1.06	6.58	14.78	7.44	-	0.20	0.19
Москва 33	0.00	4000	10.00	27.05.05	-	151	101.91	102.00	0.00	0.10	0.15	20.00	9.80	6.40	-	0.53	0.50
Москва 24	0.00	3000	15.00	02.09.05	-	249	105.41	106.29	0.00	0.09	-0.07	10.27	14.11	5.63	-	0.66	0.62
Москва 34	0.00	4000	10.00	28.08.05	-	244	102.26	102.50	0.00	0.00	-0.91	7.95	9.76	6.29	-	0.65	0.61
Москва 35	0.16	3900	10.00	18.06.06	-	538	103.81	104.60	0.33	-0.04	-0.05	14.79					

ЭМИТЕНТЫ	ОБЪЕМЫ		ПОГАШЕНИЕ/ ВЫКУП			ЦЕНА		ИЗМЕНЕНИЕ,%			ДОХОДНОСТЬ,%			ДЮРАЦИЯ			
	Оборот, млн. руб.	Объем, млрд. руб.	Купон, %	Погашение	Оферта	Дней до погашения	Покупка	Продажа	день	неделя	месяц	НКД	Текущая	К погаш.	К оферте	Дюр. лет.	Мод. дюр.
<b>Итоги торгов корпоративными облигациями</b>																	
<b>Нефть и газ</b>																	
ГАЗПРОМ А2	4.38	5000	15.21	03.11.05	-	311	106.86	107.10	-0.32	-0.03	-0.09	20	14.23	6.88	-	0.82	0.77
ГАЗПРОМ А3	60.60	10000	8.11	18.01.07	-	752	106.66	101.00	0.34	0.21	-0.54	32.89	8.03	7.72	-	1.88	1.74
Нортгаз, 01	3.67	2100	16.00	09.11.05	-	317	101.80	102.10	-0.39	0.43	0.62	20.60	15.67	13.74	-	0.83	0.73
Татнефть 03	0.00	1500	12.00	01.07.06	-	551	0.00	0.00	0.00	0.00	-0.48	58.85	11.59	9.68	-	1.35	1.23
ТНК, 04	0.00	3000	12.00	27.03.05	-	90	0.00	0.00	0.00	0.00	0.00	30.58	11.76	3.70	-	0.25	0.24
ТНК, 05	0.29	3000	15.00	28.11.06	-	701	112.70	114.00	-0.22	-0.13	-0.65	11.92	13.30	7.84	-	1.73	1.61
<b>Химия и нефтехимия</b>																	
АМТЕЛ ХК, 01	0.00	1200	12.50	15.11.07	22.11.05	1053	99.20	100.70	0.00	-0.05	0.15	13	12.46	-	12.22	0.87	0.78
Акрон, 01	2.84	600	13.45	01.11.05	-	309	101.25	101.60	0.10	0.20	0.89	20.27	13.24	11.93	-	0.80	0.71
Амтелшипром, 01	0.01	600	19.00	23.12.05	-	361	106.90	107.15	0.00	0.19	-0.56	1.56	17.75	11.58	-	0.95	0.85
Куйбышевазот, 01	8.33	600	12.00	15.06.06	17.03.05	535	100.50	100.60	-0.05	0.05	0.15	3.62	11.94	-	9.64	0.22	0.20
НИКОСХИМ, 01	0.05	750	15.00	14.12.06	-	717	99.00	99.49	0.00	0.29	-0.70	4.52	15.15	15.70	-	1.77	1.53
НКНХ-02	0.00	1500	16.00	24.05.05	-	148	102.50	103.00	0.00	0.00	0.98	15.34	15.61	9.45	-	0.41	0.37
НКНХ-03	0.00	2000	9.50	01.09.07	01.09.05	978	99.80	100.25	0.00	0.86	0.00	6.77	9.50	-	9.83	0.66	0.60
Нэфис Косметикс, 01	0.00	400	12.00	22.04.07	21.10.05	846	0.00	0.00	0.00	0.00	0.20	22.03	12.08	-	13.22	0.79	0.70
Салаватнефтеорг-синтез	0.00	300	16.00	13.02.06	-	413	104.80	105.30	0.00	0.00	0.09	59.18	15.18	9.29	-	1.03	0.94
<b>Электроэнергетика</b>																	
Алтайэнерго, 01	1.96	600	18.00	05.08.05	-	221	102.70	105.00	-0.03	0.17	-0.55	26.14	17.51	13.74	-	0.57	0.50
Башкирэнерго, 01	0.00	500	20.00	11.09.05	-	258	0.00	107.00	0.00	0.15	-0.62	58.63	18.75	10.17	-	0.66	0.60
Башкирэнерго, 02	0.00	500	10.69	22.02.07	25.08.05	787	0.00	0.00	0.00	0.00	0.56	36.02	10.70	-	11.09	0.64	0.57
Ленэнерго, 01	0.00	3000	10.25	19.04.07	-	843	97.00	97.50	0.00	0.10	0.55	18.82	10.51	11.83	-	2.08	1.86
РАО ЕЭС 02	0.07	3000	15.00	21.10.05	-	298	106.51	107.10	2.03	0.76	-0.60	27.53	13.65	2.67	-	0.78	0.76
Свердловэнерго, 01	6.68	500	11.50	01.03.07	05.09.05	794	97.51	97.99	-1.52	2.59	0.28	36.55	11.79	-	15.98	0.66	0.57
Якутскэнерго, 01	1.38	400	16.00	31.08.06	03.03.05	612	0.00	101.40	0.05	-0.69	-0.44	50.85	15.79	-	8.02	0.18	0.17
<b>Связь</b>																	
Башинформсвязь 09	0.00	150	14.00	23.10.05	-	300	102.00	103.40	0.00	0.34	0.53	24.93	13.54	9.78	-	0.79	0.72
Волгателеком	0.01	1000	15.00	21.02.06	-	421	104.85	105.50	-0.47	0.76	0.05	14.79	14.29	9.86	-	1.07	0.97
Вымпелком 01	0.14	3000	9.90	16.05.06	-	505	98.10	98.90	-0.41	0.75	0.19	11.12	10.09	11.73	-	1.31	1.18
Дальсвязь 01	0.00	1000	15.00	15.11.06	16.11.05	688	103.55	104.45	0.00	-1.43	0.07	16.44	14.49	-	11.01	0.85	0.77
МГТС 03	0.04	1000	17.00	08.02.05	-	43	100.80	103.95	2.77	-0.78	-0.73	64.74	16.35	-15.35	-	0.12	0.14
МГТС 04	2.54	1000	10.00	22.04.09	26.04.06	1577	101.00	101.90	-0.49	0.29	-0.83	16.71	9.85	-	8.95	1.26	1.16
Мегафон Финас 01	0.10	1500	11.50	07.06.06	-	527	104.50	0.00	2.15	1.04	1.25	5.99	11.00	8.29	-	1.37	1.26
Мегафон	0.02	1500	9.28	11.04.07	-	835	98.50	100.50	-0.86	0.00	1.01	19.07	9.42	10.27	-	2.07	1.88
Сибирьтелеком 03	0.00	1530	14.50	14.07.06	-	564	106.50	107.20	0.00	0.25	0.09	65.15	13.59	9.97	-	1.36	1.24
Сибирьтелеком, 04	0.00	2000	12.50	05.07.07	-	920	0.00	0.00	0.00	1.49	-0.85	58.90	11.84	10.18	-	2.13	1.93
СМАРТС, 01	0.41	275	18.00	20.11.05	-	328	102.25	103.88	-1.68	1.96	0.91	17.26	17.60	15.75	-	0.86	0.74
СМАРТС, 02	0.00	500	13.75	26.06.07	26.06.05	911	99.00	101.00	0.00	0.00	0.39	0.38	13.89	-	15.92	0.50	0.43
Таттелеком, 03	0.00	600	12.50	06.05.07	15.05.05	860	100.10	101.34	0.00	0.85	-0.84	14.04	12.50	-	9.25	0.37	0.34
УРСИ 02	0.00	1000	17.50	06.08.05	-	222	105.00	105.50	0.00	0.17	-0.61	23.01	16.60	8.55	-	0.58	0.53
УРСИ 03	0.06	3000	14.25	18.07.06	-	568	105.65	106.90	0.07	0.68	-0.93	62.47	13.32	9.53	-	1.37	1.26
Центртелеком 02	0.14	600	16.00	21.04.05	-	115	102.00	102.25	-0.11	-0.48	-0.26	29.37	15.69	9.20	-	0.32	0.29
Центртелеком 03	0.00	2000	12.35	15.09.06	-	627	102.80	103.00	0.00	-0.24	0.00	34.51	12.01	10.74	-	1.55	1.40
Центртелеком 04	1.05	5623	13.80	21.08.09	16.11.06	1698	105.10	105.44	-0.05	0.62	-0.79	49.91	13.13	-	11.03	1.65	1.49
Центральный Телеграф 0	0.00	500	16.00	22.08.06	-	603	104.71	105.09	0.00	0.09	-0.62	14.90	15.23	13.13	-	1.47	1.30
ЮТК, 01	0.00	1500	14.24	14.09.06	-	626	103.15	103.98	0.00	-0.34	-0.33	39.79	13.81	12.49	-	1.53	1.36
ЮТК, 02	0.00	1500	9.25	07.02.07	09.02.05	772	0.00	0.00	0.00	-0.14	0.00	34.97	9.25	-	9.34	0.12	0.11
<b>Добывающая промышленность</b>																	
АЛРОСА 19	28.55	3000	16.00	23.10.05	-	300	107.35	107.55	0.00	-0.14	0.18	28.49	14.88	6.49	-	0.79	0.74
Полиметалл, 01	0.00	750	18.00	21.03.06	22.03.05	449	105.00	109.00	0.00	-0.24	-0.19	47.84	16.98	-	-7.01	0.23	0.25
СУЭК, 02	0.00	1000	11.50	15.02.07	17.02.05	780	99.30	100.20	0.00	0.25	0.24	12.29	11.48	-	9.95	0.14	0.13
<b>Металлургия</b>																	
Выксунский МЗ 01	13.79	1000	15.00	31.08.05	-	247	104.10	104.34	0.24	0.19	0.05	48.08	14.39	8.53	-	0.64	0.59
Евразхолдинг 01	0.00	1000	12.50	05.12.05	-	343	102.40	103.39	0.00	0.58	-1.00	7.53	12.11	9.00	-	0.91	0.84
ИНПРОМ, 01	0.62	500	13.54	20.04.07	22.04.05	844	97.16	97.30	-0.26	0.57	-1.53	24.48	13.92	-	22.09	0.32	0.26
МаирИнвест, 01	0.50	500	12.30	03.04.07	05.04.05	827	98.20	99.00	0.10	1.33	0.32	27.97	12.42	-	17.13	0.26	0.23
МЕЧЕЛ 01	0.00	1000	12.30	31.01.06	01.02.05	400	100.20	100.50	0.00	0.24	0.00	49.20	12.25	-	7.44	0.10	0.09
ММК 17	0.00	900	7.00	18.04.05	-	112	98.00	0.00	0.00	0.00	0.05	13.81	7.00	7.00	-	0.30	0.28
Русал Фин 01	0.05	3000	10.00	12.09.05	-	259	100.00	100.50	-0.50	0.05	0.15	29.04	10.00	10.20	-	0.69	0.62
Русал Фин 02	5.22	5000	9.60	20.05.07	20.05.05	874	100.03	100.40	0.05	0.05	-0.19	9.73	9.56	-	8.47	0.39	0.36
Северсталь	0.00	3000	9.75	28.06.07	30.06.05	913	0.00	0.00	0.00	-0.30	-0.53	47.82	9.70	-	8.91	0.48	0.44
ТМК	0.00	2000	14.00	20.10.06	20.04.05	662	100.91	101.82	0.00	0.35	-0.15	26.08	13.79	-	8.83	0.31	0.29
Углеметтрейдинг 01	3.97	3000	11.75	12.06.09	16.06.06	1628	100.68	100.80	-0.29	0.95	0.35	3.2	11.67	-	11.56	1.39	1.24

Источники: REUTERS, расчеты Банка Москвы

ЭМИТЕНТЫ	ОБЪЕМЫ		ПОГАШЕНИЕ/ ВЫКУП			ЦЕНА		ИЗМЕНЕНИЕ,%			ДОХОДНОСТЬ,%			ДЮРАЦИЯ			
	Оборот, млн. руб.	Объем, млрд. руб.	Купон, %	Погашение	Оферта	Дней до погашения	Покупка	Продажа	день	неделя	месяц	НКД	Текущая	К погаш.	К оферте	Дюр. лет.	Мод. дюр.
<b>Итоги торгов корпоративными облигациями</b>																	
<b>Машиностроение</b>																	
Автоваз_02	14.53	3000	11.28	13.08.08	17.08.05	1325	99.73	99.85	-0.13	-0.17	0.08	40.48	11.30	-	11.49	0.61	0.55
ГТ-ТЭЦ Энерго 02	0.04	1500	12.50	22.06.06	-	542	99.60	99.94	-0.01	0.03	0.00	1.37	12.51	12.94	-	1.40	1.24
ИжАвто_01	0.00	1200	12.50	14.03.07	14.09.05	807	94.80	95.99	0.00	0.16	-0.73	35.27	13.14	-	21.00	0.68	0.57
ИРКУТ_01	0.01	600	8.00	27.03.05	-	90	99.35	100.00	0.00	0.50	0.96	20.16	8.00	7.84	-	0.25	0.23
ИРКУТ 02	11.17	1500	16.00	02.11.05	-	310	104.00	105.49	-0.10	0.10	0.24	23.67	15.38	11.18	-	0.81	0.73
КАМАЗ-Финанс	0.03	1200	12.30	11.11.06	11.11.05	684	100.45	100.78	-0.10	0.10	0.36	15.50	12.21	-	11.66	0.85	0.76
ЛОМО_02	0.52	700	15.35	11.07.06	12.07.05	561	99.42	100.30	0.25	0.00	0.15	70.23	15.31	-	15.36	0.50	0.44
МиГ-Финанс_01	0.12	1000	16.00	03.06.09	15.12.05	1619	95.05	96.95	0.01	-0.52	-8.73	8.33	16.84	-	22.79	0.93	0.75
Микрон 02	0.00	300	15.00	06.01.05	-	10	100.14	100.22	0.00	-0.16	-0.52	69.86	14.97	7.18	-	0.03	0.03
ОМЗ 04	148.37	900	14.25	26.02.09	05.09.05	1522	101.60	102.00	0.25	1.13	1.88	45.29	13.97	-	11.41	0.66	0.59
Русские Автобусы	0.00	500	15.00	22.05.06	-	511	0.00	0.00	0.00	0.10	0.45	15.62	15.00	14.78	-	1.30	1.13
Сатурн Инвест	0.00	500	16.00	05.08.06	-	586	0.00	101.85	0.00	-0.10	0.56	63.12	15.72	14.57	-	1.40	1.22
Северсталь-авто	0.00	1500	11.25	21.01.10	25.01.07	1851	100.15	101.97	0.00	0.00	0.49	46.54	11.25	-	12.02	1.83	1.63
ТВЗ_01	0.62	750	14.60	10.10.06	-	652	102.70	102.95	0.10	0.34	1.08	31.20	14.18	12.37	-	1.19	1.06
<b>Пищевая промышленность</b>																	
АПК ОГО_01	6.64	1100	13.95	22.04.07	22.04.05	846	98.36	98.69	-0.01	0.06	1.23	25.61	14.16	-	18.47	0.32	0.27
Балтимор-Нева	2.40	500	16.00	05.09.06	03.12.05	617	102.30	102.69	0.14	0.20	0.04	11.84	15.57	-	13.39	0.88	0.77
Вимм-Билль-Данн	0.00	1500	8.48	11.04.06	-	470	95.66	96.50	1.03	0.85	0.26	17.66	8.77	11.05	-	1.23	1.11
Группа ОСТ_01	19.18	800	14.00	19.07.05	-	204	101.40	101.60	0.15	0.18	-0.20	61.37	13.78	11.23	-	0.53	0.47
Джей-Эф-Си_01	0.00	700	14.00	06.10.05	-	283	0.00	0.00	0.00	0.00	0.23	21.75	13.93	13.98	-	0.73	0.64
Микояновский	0.00	1000	14.50	18.09.06	19.03.05	630	100.85	101.60	0.00	0.00	0.00	39.73	14.28	-	7.20	0.22	0.21
НИДАН-ФУДС_01	1.02	850	17.00	06.12.06	08.06.05	709	101.50	101.80	-0.20	0.20	-0.29	8.85	16.72	-	12.86	0.45	0.40
Парнас-М_01	0.76	500	12.75	15.03.06	16.03.05	443	100.05	100.15	0.10	0.10	-0.10	4.19	12.72	-	11.75	0.22	0.19
Праймери Дон_01	0.00	750	13.50	10.11.06	11.11.05	683	0.00	0.00	0.00	0.00	0.00	16.64	13.50	-	14.79	0.83	0.72
Разгуляй-Центр 01	0.48	1000	16.00	05.06.06	04.06.05	525	96.10	96.75	0.94	-0.37	-0.20	10.52	16.51	-	22.43	0.44	0.36
ЭФКО_01	0.00	1000	15.50	05.09.06	06.09.05	617	102.80	103.50	0.00	0.15	1.18	47.14	15.03	-	10.88	0.66	0.59
<b>Пивоварение</b>																	
Балтика_01	0.84	1000	8.75	20.11.07	-	1058	98.95	99.02	-0.08	-0.60	0.00	1.44	8.84	9.34	-	2.68	2.45
Красный Восток-Инвест	0.12	1500	11.50	25.02.07	24.02.05	790	99.55	99.75	-0.05	-0.05	0.30	39.07	11.53	-	12.59	0.16	0.14
ПИТ-Инвестментс 01	5.15	1000	17.00	28.09.06	31.03.05	640	101.15	101.19	0.15	0.25	-0.56	40.99	16.80	-	11.72	0.26	0.23
САН Интербрю	0.23	2500	13.00	15.08.06	-	596	105.45	105.70	-0.05	-0.09	0.23	47.01	12.32	9.09	-	1.33	1.21
Тинькофф Инвест	3.50	400	20.50	29.04.05	-	123	102.35	102.70	0.34	-0.63	1.18	33.70	19.96	11.77	-	0.34	0.30
<b>Лесная промышленность и ЦБК</b>																	
АЦБК-Инвест	0.00	500	14.95	07.09.06	10.03.05	619	100.62	0.00	0.00	0.10	-1.09	7.37	14.83	-	10.78	0.20	0.18
Волга 01	0.29	1500	12.00	13.03.07	14.09.05	806	0.00	96.50	-0.10	-0.41	-0.61	33.86	12.45	-	21.32	0.69	0.57
ГОТЭК	1.50	550	14.20	06.06.06	07.06.05	526	99.20	0.00	0.10	-0.20	1.37	7.78	14.23	-	14.57	0.44	0.39
Илим Палп Финанс	0.48	1500	15.21	18.03.06	-	446	101.25	101.45	-0.14	0.05	1.67	39.17	15.04	14.64	-	1.12	0.98
ПЭФ Союз_01	0.70	300	0.00	09.10.07	06.10.05	1016	100.80	101.50	0.10	0.27	-0.02	0.00	0.00	-	-1.90	0.78	0.79
<b>Строительство и ипотека</b>																	
АИЖК	0.00	1070	11.00	01.12.08	-	1435	0.00	0.00	0.00	0.00	0.56	7836	10.25	8.95	-	3.30	3.03
АИЖК_02	0.00	1500	11.00	01.02.10	-	1862	106.00	106.75	0.00	0.94	-2.33	44.60	10.28	9.46	-	3.92	3.58
Главмострой_01	0.23	2000	14.15	27.05.07	27.05.05	881	98.40	99.35	-0.05	0.20	-0.25	12.41	14.24	-	16.72	0.41	0.35
ИНТЕКО 01	0.50	1200	10.95	15.02.07	17.02.05	780	100.80	101.25	-0.44	0.85	0.30	39.00	10.86	-	18.50	0.14	0.12
МИА_01	0.06	2200	10.00	20.09.12	-	2824	100.00	0.00	0.00	0.00	0.00	12.27	10.00	10.38	-	3.32	3.01
ПИК_04	0.00	750	13.00	29.06.05	-	184	0.00	0.00	0.00	0.63	1.89	22.97	13.17	19.65	-	0.25	0.21
СУ-155	0.00	1500	12.29	30.03.07	30.03.05	823	0.00	0.00	0.00	0.00	-5.06	30.30	12.62	-	25.41	0.25	0.20
<b>Транспорт</b>																	
АвиаК. Самара_01	0.34	350	16.00	08.03.07	10.03.05	801	100.10	100.35	0.34	-0.34	0.00	47.78	15.94	-	13.55	0.20	0.18
Ист Лайн Хэндлинг	0.00	1000	13.50	23.06.05	-	178	100.00	100.50	0.00	0.00	1.76	1.85	13.34	10.89	-	0.49	0.44
Транснефтепродукт	0.91	1000	8.90	10.05.06	-	499	99.90	100.00	0.00	0.40	0.80	11.46	8.91	9.17	-	1.30	1.19
<b>Финансовый сектор</b>																	
АльфаФинанс_01	0.00	1000	0.00	08.06.07	-	893	0.00	0.00	0.00	0.00	0.65	0.00	0.00	0.02	-	2.45	2.45
АльфаФинанс_02	0.00	2000	7.40	31.03.10	06.04.05	1920	0.00	98.80	0.00	0.00	0.00	16.62	7.49	-	11.54	0.27	0.25
Банк Зенит_01	0.00	1000	8.69	24.03.07	24.03.05	817	99.70	99.80	0.00	-0.40	-0.30	22.86	8.75	-	11.45	0.24	0.21
Внешторгбанк 03	5.41	2000	14.50	22.02.06	-	422	107.80	108.00	0.14	-0.28	-0.18	49.26	13.41	6.68	-	1.09	1.02
Внешторгбанк 04	0.00	5000	5.43	19.03.09	24.03.05	1543	99.90	100.05	0.00	0.15	0.20	14.13	5.43	-	5.14	0.24	0.23
ММБ_01	0.00	1000	8.30	13.02.07	-	778	98.50	99.20	0.00	0.00	-0.20	30.02	8.34	8.74	-	1.94	1.78
Росбанк_01	0.00	3000	9.91	15.02.09	14.02.05	1511	98.85	99.10	0.00	-0.10	0.11	36.92	10.01	-	8.64	0.13	0.12
Русский Стандарт 02	0.02	1000	14.04	14.06.06	-	534	102.90	105.00	0.00	-1.80	-0.09	4.62	13.64	12.16	-	1.37	1.22
Русский Стандарт 03	0.00	2000	12.90	22.08.07	01.09.05	968	100.91	101.49	0.00	-0.66	0.00	43.82	12.78	-	11.50	0.65	0.58
Всего по данным	373.66	163648															

Источники: REUTERS, расчеты Банка Москвы

ЭМИТЕНТЫ	ОБЪЁМ	ПОГАШЕНИЕ	ЦЕНА	ИЗМЕНЕНИЕ,%	ДОХОДНОСТЬ,%	РЕЙТИНГ	ДЮРАЦИЯ										
								Объем, млн.	Купон,%	Погашение	Дней до погашения	Покупка	Продажа	день	неделю	месяц	К погаш.
<b>Суверенные еврооблигации</b>																	
Россия EUR 05	€ 767	9.375	31.03.05	92	101.63	101.88	-0.01	-0.09	-0.57	2.63	9.22	59	BB+	Baa3	BBB-	0.25	0.25
Россия 05	\$2 969	8.75	24.07.05	207	102.81	103.00	0.00	-0.06	-0.72	3.68	8.51	101	BB+	Baa3	BBB-	0.54	0.53
Россия 07	\$2 400	10	26.06.07	909	113.00	113.31	0.00	0.05	-1.53	4.43	8.85	124	BB+	Baa3	BBB-	2.28	2.23
Россия 10	\$2 718	8.25	31.03.10	1918	110.38	111.00	0.00	0.11	-0.90	4.72	7.47	115	BB+	Baa3	BBB-	2.88	2.82
Россия 18	\$3 466	11	24.07.18	4955	139.00	140.00	0.00	0.00	-0.37	6.65	7.91	233	BB+	Baa3	BBB-	8.02	7.77
Россия 30	\$19 526	5	31.03.30	9223	102.25	102.94	-0.24	0.18	-0.62	6.58	4.89	166	BB+	Baa3	BBB-	8.39	8.13
Россия 28	\$2 500	12.75	24.06.28	46928	163.75	164.63	0.00	0.15	-0.31	7.12	7.79	221	BB+	Baa3	BBB-	10.63	10.26
<b>Облигации Минфин</b>																	
MINFIN 6	\$1 750	3	14.05.06	501	98.00	98.50	0.00	0.26	-0.51	4.49	3.06		BB+	Baa3	BBB-	1.98	1.90
MINFIN 8	\$1 322	3	14.11.07	1050	94.00	95.00	0.00	0.00	-1.44	8.90	3.19		BB+	Baa3	BBB-	2.78	2.58
MINFIN 5	\$2 837	3	14.05.08	1232	93.19	93.19	0.00	0.13	-0.54	5.19	3.22		BB+	Baa3	BBB-	3.76	3.57
MINFIN 7	\$1 750	3	14.05.11	2327	84.13	85.25	0.00	1.36	1.66	5.99	3.57		BB+	Baa3	BBB-	6.20	5.85
<b>Облигации Аries</b>																	
ARIES 01	€ 2 000	5.426	25.10.07	1030	105.25	105.75	0.00	0.24	0.64	3.55	5.16	125	BB+	Ba2			
ARIES 02	€ 1 000	7.75	25.10.09	1761	113.13	113.98	0.46	-0.95	2.59	4.64	6.85	159	BB+	Ba2		4.19	4.00
ARIES 03	\$2 436	9.6	25.10.14	3587	122.58	123.58	0.34	0.49	0.76	6.46	7.83	216	BB+	Ba2		7.03	6.61
<b>Муниципальные еврооблигации</b>																	
Москва 06	€ 400	10.95	28.04.06	485	109.01	109.51	0.14	-0.08	-0.08	3.77	10.04	150	BB+	Baa3	BBB-	1.22	1.18
Москва 11	€ 374	6.45	12.10.11	2478	105.94	106.69	0.01	0.04	3.98	5.38	6.09	202	BB+	Baa3	BBB-	5.66	5.38
Нижегород 05	\$119	8.75	03.04.05	95	100.13	100.63	0.00	-0.03	-0.11	8.07	8.74	589		Caa1		0.28	0.26
<b>Банковские еврооблигации</b>																	
ВТБ 05	\$325	4.119	28.04.05	120	100.24	100.33	0.00	0.10	-0.27	3.71	4.11	114	BB+		BBB-		
Русс. Станд 05	€ 30	11	28.05.05	150	102.39	102.89	0.00	-0.13	-0.13	5.06	10.74	252	B U	Ba3 U		0.43	0.41
Газпромбанк 05	\$150	9.75	04.10.05	279	104.68	105.13	-0.40	-0.13	-0.47	3.28	9.31	100	B+	Baa2		0.76	0.73
Альфабанк 05	\$175	10.75	19.11.05	325	102.31	102.86	-0.37	0.42	0.24	7.95	10.51	534	B	Ba2	B	0.89	0.82
МДМ 05	\$200	10.75	16.12.05	352	102.80	103.30	0.78	0.00	0.00	7.67	10.46	506	B		B+	0.97	0.90
Альфабанк 06	\$190	8	13.04.06	470	100.58	101.33	0.00	0.60	0.45	7.47	7.95	447	B	Ba2	B+	1.28	1.19
Банк ЗЕНИТ 06	\$125	9.25	12.06.06	530	101.00	0.00	0.00	0.00	0.72	8.49	9.16	542		B1	B-	1.43	1.32
УралСиб Банк 06	\$140	8.875	06.07.06	554	100.50	101.00	0.00	0.00	0.40	8.40	8.83	532		B1	B-	1.47	1.36
Сбербанк 06	\$1 000	3.85	24.10.06	664	100.42	101.32	0.00	0.05	0.31	4.04	3.83	126		Baa2	BBB-		
Петрокоммерц 07	\$120	9	09.02.07	772	100.55	101.55	0.00	0.25	0.08	8.70	8.95	567	B	B1		1.99	1.83
НОМОС 07	\$100	9.125	13.02.07	776	99.84	100.84	0.00	-0.01	0.39	9.20	9.14	617		B1	B	2.00	1.83
ИБГ Николай	\$150	9	19.03.07	810	99.87	100.86	0.00	-0.03	-0.04	9.05	9.01	604			B	2.11	1.93
Русс. Станд 07	\$300	8.75	14.04.07	836	102.00	103.02	0.00	-0.80	0.22	7.77	8.58	476	B U	Ba3 U		2.17	2.02
ВТБ 07	\$300	5.03	30.07.07	943	103.50	104.16	0.00	0.00		4.07	4.86	139	BB+		BBB-	2.55	2.45
Газпромбанк 08	\$1 050	7.25	30.10.08	1401	103.89	104.29	-0.03	1.17	0.17	6.09	6.98	283	B+	Baa2		3.48	3.28
ВТБ 08	\$550	6.875	11.12.08	1443	104.52	105.27	-0.61	0.23	0.31	5.58	6.58	192	BB+		BBB-	3.61	3.42
Росбанк, 09	\$225	9.75	24.09.09	1730	102.01	103.01	0.00	0.01	2.58	8.96	9.56	549	B-		B	2.76	2.54
Банк Москвы, 09	\$250	8	28.09.09	1734	104.35	105.05	0.83	-0.18	0.97	6.90	7.67	325		Baa2	BB+	4.11	3.85
ВТБ 11	\$450	7.5	12.10.11	2478	107.04	107.72	0.00	0.21	1.27	6.21	7.01	264	BB+		BBB-	5.58	5.26
<b>Корпоративные еврооблигации</b>																	
ММК 05	€ 100	10	18.02.05	51	100.52	100.87	-0.11	0.31	-0.33	5.37	9.95	320	BB- D	Ba3	BB-	0.13	0.13
Вымпелком 06	\$250	10.45	26.04.05	118	100.00	100.50	0.00	0.00	-0.58	10.26	10.45	810	BB-	B1		0.35	0.32
Евразхолдинг 06	\$150	8.875	25.09.06	635	101.98	102.48	0.00	-0.47	0.85	7.63	8.70	462			B	1.68	1.56
Роснефть 06	\$150	12.75	20.11.06	691	114.22	115.47	0.23	-0.54	-0.18	4.75	11.16	167	B W	Baa3		1.76	1.68
Сибнефть 07	\$400	11.5	13.02.07	776	106.51	107.41	-0.10	0.47	-4.01	8.07	10.80	498	B	Ba2 D		1.94	1.79
ГАЗПРОМ 07	\$500	9.125	25.04.07	847	108.75	109.40	0.05	-0.08	-0.96	5.06	8.39	198	BB- W	Baa3	BB U	2.17	2.06
ТНК 07	\$700	11	06.11.07	1042	113.75	114.40	0.33	0.17	0.80	5.69	9.67	242		Ba2		2.58	2.44
МТС 08	\$400	9.75	30.01.08	1127	105.50	106.00	0.00	-1.44	-0.04	7.71	9.24	452	BB- D	Ba3		2.75	2.55
Система 08	\$350	10.25	14.04.08	1202	105.12	0.00	0.00	-0.63	-0.06	8.43	9.75	523	B U	B3	B-	2.94	2.72
Алроса 08	\$500	8.125	06.05.08	1224	102.88	103.38	0.00	-0.21	1.25	7.14	7.90	393	B	B2		3.08	2.87
Вимм-Билль-Данн	\$150	8.5	21.05.08	1239	97.98	100.00	0.00	0.49	2.36	9.20	8.68	602	B+	B3		3.13	2.87
ММК 08	\$300	8	21.10.08	1392	101.23	101.76	0.00	0.43	-0.03	7.62	7.90	443	BB- D	Ba3	BB-	3.44	3.20
Сибнефть 09	\$500	10.75	15.01.09	1478	106.53	107.43	1.47	-0.95	-3.90	8.79	10.09	513	B	Ba2 D		3.39	3.12
Северсталь 09	\$325	8.625	24.02.09	1518	100.51	101.51	0.00	0.26	2.70	8.47	8.58	489	B+		B+ D	3.62	3.34
Вымпелком 09	\$450	10	16.06.09	1630	105.00	106.50	0.00	-0.94	0.92	8.63	9.52	505	BB-	B1		3.88	3.57
Евразхолдинг 09	€ 300	10.88	03.08.09	1678	106.75	107.63	0.00	0.06	1.35	9.04	10.19	546			B	3.78	3.47
НОРНИКЕЛЬ, 09	\$500	7.125	30.09.09	1736	97.00	98.63	0.00	-0.77	1.17	7.89	7.35	432	BB	Ba2		4.19	3.89
ГАЗПРОМ 09	\$700	10.5	21.10.09	1757	118.73	119.38	-0.12	0.09	-0.32	5.95	8.84	230	BB- W	Baa3	BB U	4.03	3.80
ГАЗПРОМ 10	\$1 000	7.8	27.09.10	2098	112.34	112.84	0.00	0.79	2.35	5.25	6.94	212	BB- W	Baa3	BB U	4.83	4.59
МТС 10	\$400	8.375	14.10.10	2115	102.01	102.51	0.00	-1.69	0.77	7.93	8.21	436	BB- D	Ba3		4.82	4.47
Вымпелком 11	\$300	8.375	22.10.11	2488	98.00	99.90	0.00	0.00	-0.58	8.77	8.55	520	BB-	B1		5.46	5.02
Система 11	\$350	8.875	28.01.11	2221	102.02	103.02	0.00	0.70	-0.39	8.44	8.70	487	B U	B3	B-	4.87	4.49
Северсталь 14	\$375	9.25	19.04.14	3398	99.50	100.63	0.00	0.40	1.60	9.33	9.30	511	B+		B+ D	6.61	6.05
ГАЗПРОМ 13	\$1 750	9.625	01.03.13	2984	117.84	118.74	0.08	0.14	0.33	6.74	8.17	245	BB- W	Baa3	BB U	6.08	5.69
ГАЗПРОМ 20	\$1 250	7.201	01.02.20	5512	105.27	106.27	0.36	-1.08	-	6.64	6.84	234	BB- W	Baa3	BB U	9.64	9.04
ГАЗПРОМ 34	\$1 000	8.625	28.04.34	10712	117.02	117.77	-0.04	-0.10	0.03	7.21	7.37	229	BB- W	Baa3	BB U	12.09	11.28

Источники: REUTERS

ЭМИТЕНТЫ	ЦЕНА		ИЗМЕНЕНИЕ,%			ДОХОДНОСТЬ,%	ДЮРАЦИЯ	РЕЙТИНГ	
	По закрытию	Последняя котировка	день	неделя	месяц	До погашения	Дюрация	S&P	Moody's
<b>Мировой рынок долга</b>									
US10YT=RR	99.63	99.61	0.02	-0.10	-2.67	4.30		AAA	Aaa
US30YT=RR	106.64	106.66	-0.02	-0.28	-3.09	4.92		AAA	Aaa
EU2YT=RR	99.44	99.52	-0.16	-0.06	0.13	2.50		AAA	Aaa
EU10YT=RR	100.59	100.62	-0.54	0.07	-3.22	3.67		AAA	Aaa
MEXGLB26=RR	152.75	153.06	-0.16	0.25	0.12	6.77	10.42	BBB-	Baa2
BRAZILC=RR	102.13	102.13	0.00	0.49	1.26			BB-	B1
BRAGLB27=RR	113.50	113.56	-0.55	1.22	3.37	8.73	9.83	BB-	B1
TRGLB30=RR	144.81	144.81	0.00	1.27	0.92	7.78	10.26	BB-	B1
TRGLB10=RR	126.00	126.06	0.00	0.40	-0.15	6.06	4.31	BB-	B1
ARGFRB=RR	32.00	32.13	-0.78	0.78	10.92			SD	Сaa1
ARGGLB30=RR	33.00	33.00	0.19	0.96	4.30	63.24	2.36	SD	Сaa1
RUSGLB30=RR	102.25	102.25	-0.24	0.18	-0.62	6.58	8.39	BB+	Baa3
RUSGLB10=RR	110.38	110.38	0.00	0.11	-0.90	4.72	2.88	BB+	Baa3

Источники: REUTERS

**Индексы JPM EMBI+**

EMBI+	СПРЭД		ИНДЕКС		ИЗМЕНЕНИЕ,%		
	Спрэд	Изменение за день	Значение	За день	С начала месяца	С начала года	За 12 месяцев
28 Дек 04							
EMBI+	351	4	328.31	-0.29	2.28	11.35	11.68
EMBI+ RUSSIA	212	6	373.78	-0.35	3.02	10.87	11.36
EMBI+ MEXICO	160	5	303.59	-0.51	1.67	8.11	8.19
EMBI+ TURKEY	254	-2	221.92	0.00	3.05	10.60	10.49
EMBI+ BRAZIL	380	2	441.58	-0.25	2.83	13.73	14.57
EMBI+ VENG VUELA	406	9	467.69	-0.55	1.10	22.43	22.29

Источники: J.P. Morgan Chase, REUTERS

**КОНТАКТНАЯ ИНФОРМАЦИЯ**

**WWW.MMBANK.RU**

**+7 (095) 105-8000, 924-0080**

		<u>e-mail</u>	<u>вн. тел.</u>
<u>ВИЦЕ-ПРЕЗИДЕНТ</u>	<b>Сытников Алексей</b>		
<u>НАЧАЛЬНИК УПРАВЛЕНИЯ ДОВЕРИТЕЛЬНЫХ ОПЕРАЦИЙ</u>	<b>Касьянова Елена</b>	Kasyanova_EA@mmbank.ru	4679
<u>КОЛЛЕКТИВНЫЕ ИНВЕСТИЦИИ</u>	<b>Исаев Бейшен</b>	Isaev_BK@mmbank.ru	4591
<u>ИНДИВИДУАЛЬНОЕ УПРАВЛЕНИЕ АКТИВАМИ</u>			
<b>Начальник отдела</b>	<b>Беспалов Алексей</b>	Bespalov_AV@mmbank.ru	4220
<b>Менеджер по работе с клиентами</b>	<b>Шухова Алла</b>	Shuhova_AG@mmbank.ru	4263
<u>АНАЛИТИЧЕСКИЙ ОТДЕЛ</u>			
<b>Начальник отдела</b>	<b>Тремасов Кирилл</b>	Tremasov_KV@mmbank.ru	4592
<b>Анализ акций</b>	<b>Веденеев Владимир</b>	Vedeneev_VY@mmbank.ru	2817
<b>Анализ долговых рынков</b>	<b>Федоров Егор</b>	Fedorov_EY@mmbank.ru	4233
<b>Ассистент</b>	<b>Лямин Михаил</b>	Lyamin_MY@mmbank.ru	2844
<u>ОТДЕЛ УПРАВЛЕНИЯ АКТИВАМИ</u>			
	<b>Храмцовский Станислав</b>	HSS@mmbank.ru	2895
	<b>Волков Алексей</b>	Volkov_A@mmbank.ru	2823

Настоящий обзор имеет только информационное значение и не может рассматриваться как предложение о совершении сделок на финансовом рынке. Обзор основан на источниках информации, заслуживающих доверие, однако мы не гарантируем, что все сведения абсолютно точны. Информация может быть изменена нами без предварительного уведомления.

© 2003, Банк Москвы. Без разрешения Банка Москвы запрещается воспроизводить, адаптировать, передавать по различным каналам, транслировать в эфир, доводить до общего сведения, публично показывать, преобразовывать в цифровую форму, синтезировать, опубликовывать, модифицировать, усовершенствовать, адаптировать, переводить на другие языки, использовать с другими произведениями, рекламировать, распространять, публицизировать, продавать, сдавать в аренду, включать в каталоги, создавать резервные копии, архивировать, включать в базы данных и давать право доступа.