

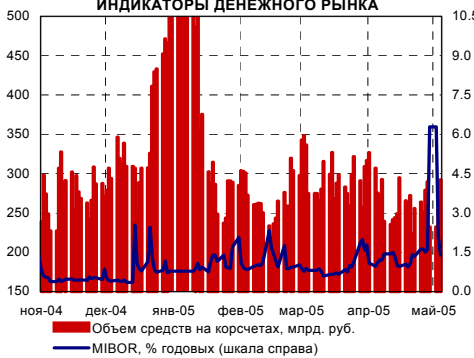


5 мая 2005 г.
ОБЗОР ДОЛГОВЫХ РЫНКОВ

ИНДИКАТОРЫ РЫНКА ГКО-ОФЗ



ИНДИКАТОРЫ ДЕНЕЖНОГО РЫНКА



ДОХОДНОСТИ РОССИИ-30 И UST-10



ОБЪЕМ ТОРГОВ И ДОХОДНОСТЬ ГАЗПРОМА АЗ



ИНДИКАТОРЫ ДОЛГОВОГО РЫНКА

Индексы	Значение	Изм-е	Выпуск	Покупка	Продажа	Изм-е	УТМ, %	
RUB/USD	27.793	0.0034	ОФЗ 45001	103.70	104.00	0.00	4.82	
EUR/USD	1.2977	0.0078	ОФЗ 46001	108.00	108.75	0.00	6.64	
MIBOR, %	1.39	-0.70	ОФЗ 46014	103.95	104.00	-0.04	8.00	
ОСТАТКИ НА К/С В ЦБ, МЛРД. РУБ.	256.9	-35.4	МГор29-об	107.70	107.95	0.20	7.21	
НЕФТЬ (URALS)	45.66	0.88	МГор39-об	104.50	104.75	-0.10	8.15	
ЗОЛОТО	428.85	1.45	КОМИ 7в об	96.60	97.80	0.56	10.56	
EMBI+	334.1	0.46	Лукойл2обл	99.85	99.90	0.15	7.41	
EMBI+ СПРЕД	378	-11	ГАЗПРОМ А3	102.00	102.10	0.27	6.92	
EMBI+RUSSIA	395.69	0.32	ГАЗПРОМ А5	101.30	101.95	0.44	7.04	
EMBI+RUSSIA СПРЕД	179	-8	УралСвзИн6	107.40	107.85	0.10	7.44	
MICEX RCBI	103.18	0.00%	ТЧМ 02обл.	101.30	102.50	0.00	9.28	
MICEX ОБЪЕМЫ, МЛН. РУБ.	БИРЖА	РПС	РЕПО	РОССИЯ 30	107.25	107.44	0.29	6.08
КОРПОРАТИВНЫЕ	322.29	1631.38	2034.89	UST 10	98.42	98.47	-0.01	4.20
МУНИЦИПАЛЬНЫЕ	279.82	1068.36		ГАЗПРОМ 13	118.50	118.75	-0.02	6.56
ГОСУДАРСТВЕННЫЕ	9576.90		152.33	БАНК МОСКВЫ 09	103.02	103.52	-0.95	7.18

СОБЫТИЯ НА РЫНКЕ

РУБЛЕВЫЕ ОБЛИГАЦИИ

▶ **ВЧЕРА** торговая активность сектора негосударственных рублевых облигаций, после затишья во вторник, вернулась на средние уровни. Котировки большинства наиболее активно торговавшихся облигаций закрылись в плюсе. По итогам торгов ценовой индекс корпоративных облигаций ММВБ вырос на 0,02%. В секторе корпоративных облигаций лидерами по торговым оборотам стали облигации ФСК ЕЭС (+0,28%), РусАл 02 (+0,03%) и РусСтандарт 04 (+0,4%). В среднем котировки первой десятки лидеров по торговой активности прибавили 0,2%.

▶ **ГЛАВМОССТРОЙ.** Вчера на ММВБ появился спрос на облигации Главмосстрой-Финанс. С ценными бумагами было совершено 18 сделок (из них только 1 сделка прошла в РПС) на общую сумму порядка 111,34 млн. рублей. Цена по закрытию составила 100,25 процентов от номинала. На днях Главмосстрой должен объявить ставку купона на следующий период обращения. Напомним, что 27 мая компании придется пройти через досрочный выкуп облигаций по цене 100,0% от номинала. Мы связываем повышение котировок облигаций Главмосстроя с тем, что инвесторы, адекватно оценивающие риски компании, ожидают появления приемлемой ставки купона. Возросшая рыночная активность является свидетельством того, что большинство инвесторов оставит в своих портфелях облигации Главмосстроя на следующий период и вряд ли предъявит их к выкупу.

▶ Значительная часть бизнеса Главмосстроя связана с выполнением заказа Правительства Москвы, что позитивно воспринимается инвесторами. По итогам 2004 года выручка ОАО Холдинговая Компания «Главмосстрой» (головная компания и поручитель по выпуску облигаций ООО «Главмосстрой-Финанс») составила 10,6 млрд. рублей по сравнению с 10,5 млрд. рублей в 2003 году. По итогам 2004 года совокупные активы компании выросли на 64,0% с 8,7 млрд. рублей до 14,3 млрд. руб. При этом чистый долг компании на конец 2004 года составил 5,3 млрд. руб.

Опасения инвесторов относительно облигаций строительных компаний значительно снизились после того как в конце марта строительная компания СУ-155 Капитал успешно прошла через оферту, а в апреле-мае на рынок облигаций вышли еще две новые строительные компании ЛенСпецСМУ и Строительная Группа ЛСР.



КОРПОРАТИВНЫЙ СЕГМЕНТ

ЛИДЕРЫ ОБОРОТОВ

Обороты, млн. руб. (Биржа + РПС)	Изменение стоимости, %
ФСК ЕЭС-01	351.99 0.28 ↑
РусАлФ-2в	126.42 0.03 ↑
РусСтанд-4	121.12 0.00 ↑
ГлМосСтрой	111.34 -0.05 ↓
ГАЗПРОМ АЗ	91.84 0.27 ↑
РосселхозБ	86.81 0.15 ↑
АИЖК ЗоБ	84.93 0.00 ↑
ГАЗПРОМ А5	69.92 0.44 ↑
ВымпКомФ-1	68.25 -0.15 ↓
РЖД-02обл	60.53 0.05 ↑

ЛИДЕРЫ РОСТА/ПАДЕНИЯ

Рост, %	Падение, %	
0.95	МКШВ-01	
0.63	АМТЕЛ-1 об	
0.50	ТМК-01 обл	
0.45	Трансмаш-1	
	ММБ 01обл.	-0.60
	МГТС-04 об	-0.51
	МаирИнв-01	-0.50
	Волга 1 об	-0.48
	Автобанин	-0.30

СОБЫТИЯ НА РЫНКЕ

Значительная часть бизнеса ГМС связана с выполнением заказа Правительства Москвы что позитивно воспринимается инвесторами

В секторе субфедеральных и муниципальных облигаций наиболее активно торговались облигации города Москвы и Московской области, котировки которых к вечеру в среднем выросли на 0,04%.

Вчера Министерство финансов РФ проводило аукционное доразмещение ОФЗ 25058. Результаты аукциона продемонстрировали достаточно большой интерес инвесторов к государственным рублевым облигациям. Спрос на аукционе в 1.6 раз превысил предложение и составил 15,8 млрд. рублей. Средневзвешенная доходность составила 7,36% годовых, что на 5 пунктов выше доходности по последней сделке на предыдущих торгах. Таким образом, пойдя на предложение небольшой премии, Минфину удалось реализовать ОФЗ-ПК 25058 на 9,469 млрд. рублей. К вечеру доходности выпуска снизились до уровня 7,28% годовых. Однако, неудовлетворенный спрос не нашел своего отражения на вторичном рынке, где торговая активность по итогам дня сохранилась на достаточно низком уровне.

СТРАТЕГИЯ. До конца недели на внутреннем долговом рынке мы не ожидаем существенных перемен. Позитивное влияние на рынок оказывает рост котировок на внешнем долговом рынке, что на фоне с отсутствия проблем на денежном рынке, оказывает благоприятное воздействие на динамику котировок рублевых облигаций. Активность рынка, скорее всего, останется на достаточно низких уровнях, что объясняется приближением длинных выходных. На этом фоне, в ближайшее время котировки на рынке, скорее всего, сохраняться на нынешних уровнях.

СОБЫТИЯ НА РЫНКЕ

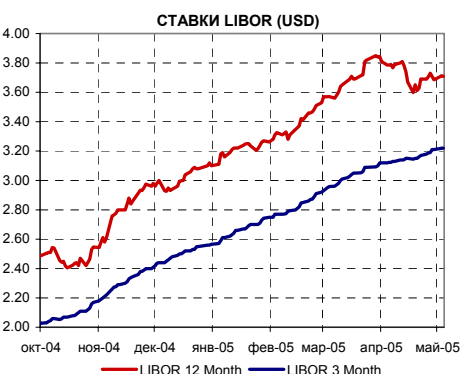
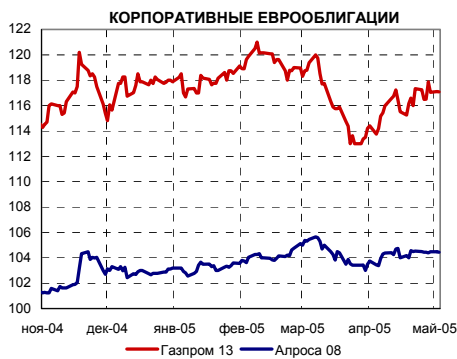
ЕВРООБЛИГАЦИИ

► **US-TREASURIES.** Первую половину торгового дня рынок американских казначейских обязательств сохранял стабильность, но, ближе к вечеру стабильность была нарушена. Поводом для беспокойства стал выход очередной макростатистики. По итогам апреля индекс деловой активности в сфере услуг США снизился до 61,7 пункта с 63,1 пункта месяцем ранее. Новые данные оказались лучше ранее прогнозируемых значений, которые в среднем находились на уровне 61. Составляющая индекса, отражающая ситуацию с занятостью в секторе, снизилась до 53,3 с 57,1 в марте. Также свой вклад в повышение волатильности на рынке us-treasuries внесло сообщение о возможном возобновлении эмиссии тридцатилетних облигаций Казначейства США, что было достаточно негативно воспринято участниками рынка. Однако спустя некоторое время слухи были опровергнуты представителями Казначейства, которые заявили, что пока возможность размещения тридцатилетних us-treasuries в текущем году не рассматривается. По итогам торгов доходность десятилетних us-treasuries выросла на 2 пункт, закрывшись на уровне 4,18% годовых.

► **EMERGING MARKETS.** Индекс EMBI+ вырос на 0,46%, спрэд индекса сократился на 8 пунктов и составил 379 б.п.

► **РОССИЙСКИЕ ЕВРООБЛИГАЦИИ.** Индекс EMBI+Россия вырос на 0,32%, спрэд индекса сузился на 6 пунктов до 179 б.п. Котировки России-30 сегодня находятся на уровне 107,25/107,5 процентов от номинала. Спрэд еврооблигаций к десятилетним us-treasuries составляет 188 б.п.

► **СЕГОДНЯ** мы ожидаем стабилизации внешних долговых рынков. Основное событие способное поколебать стабильность на рынке американских казначейских обязательств, станет выход завтрашней статистики по рынку труда (Non-farm payrolls). Ожидается, что число новых рабочих мест в несельскохозяйственном секторе составит 170 тыс. На этом фоне, мы полагаем, что торговая активность на внешних долговых рынках сегодня снизится, а инвесторы предпочтут не совершать резких движений в преддверии столь значимых для долгового рынка данных.



НОВОСТИ ЭМИТЕНТОВ ДОЛГОВОГО РЫНКА

► **ГАЗПРОМ** приступил к привлечению необеспеченного синдицированного кредита объемом \$972 млн. Букраннером сделки по кредиту выступает банк ABN Amro Bank N.V. (London Branch). Целью кредита является рефинансирование займов, привлеченных компанией в 2003-2004 годах. Кредит "Газпрому" будет предоставлен в виде двух траншей: объемом \$700 млн. на срок 3 года 3 месяца (ставка по кредиту LIBOR+1,25% годовых) и объемом \$272 млн. на пять лет (LIBOR+1,5% годовых). Стоит отметить, что данный кредит является крупнейшим и самым длительным из синдицированных необеспеченных кредитов, привлекавшихся российскими компаниями.

► **НОВАТЭК.** Французская энергетическая группа Total обеспокоена отсутствием ответа на заявку о приобретении пакета акций НОВАТЭКа, сообщила компания в среду.

Total добавила, что по-прежнему нацелена на покупку 25% акций НОВАТЭКа, добавив при этом, что цена является второстепенным моментом по сравнению с разрешением антимонопольных органов. Напомним, что ранее российская компания сообщала о намерении пересмотреть условия сделки с Total в сторону увеличения цены, и в противном случае не исключает, что пакет акций, предназначавшийся Total, может уменьшиться.

По словам представителей Total, ФАС обещала дать ответ французской компании до конца апреля, однако его пока нет.

По всей видимости, НОВАТЭКу удастся добиться более выгодных для себя условий сделки — на текущий момент рыночная капитализация 25% акций составляет чуть более \$1 млрд., а с учетом премии за блокпакет, стоимость 25% акций может составить до \$1,3 млрд.

► **НОРТГАЗ.** Министерство природных ресурсов РФ приняло решение обжаловать решение Арбитражного суда Москвы по иску ОАО «Газпром» к Минприроды, который аннулировал лицензию Нортгаза на разработку Северо-Уренгойского месторождения. Также вчера по сообщению агентства Интерфакс, стало известно, что ОАО «Нортгаз» в апреле подало иск к министерству финансов РФ о взыскании убытков на сумму 119 млрд. 641,6 млн. рублей. Как говорится в исковом заявлении, компания просит взыскать убытки, «вызванные изданием федеральным государственным органом правового акта, не соответствующего закону». Котировки облигаций Нортгаза так и не появились после мощного потока новостей, касающихся апелляции МПР к Газпрому и иска компании к Минфину на 119,6 млрд. рублей. Доходность к погашению облигаций по последней сделке по-прежнему составляет свыше 40,0% годовых. Инвесторы пока, не стремятся спекулировать бумагами до наступления каких-либо реальных событий, положительно влияющих на будущее компании.

► **СИБИРЬТЕЛЕКОМ** может во втором полугодии 2005 года разместить 5-летние облигации 6-й серии на 2 млрд. рублей.

► **ПЯТЕРОЧКА ФИНАНС** планирует 18 мая разместить пятилетние облигации первой серии на 1,5 млрд. рублей. Ранее размещение облигаций планировалось на 28 апреля, однако эмитент принял решение о переносе даты размещения на более поздний срок.

► **БАЛТИМОР-НЕВА** планирует в конце мая разместить 3-й выпуск облигаций объемом 800 млн. руб.

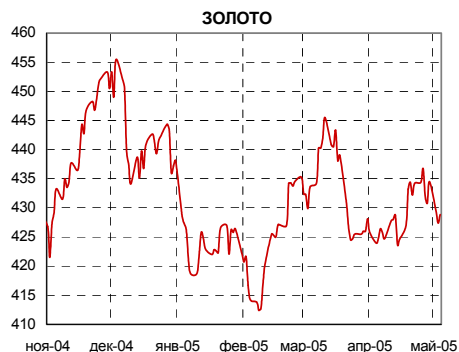
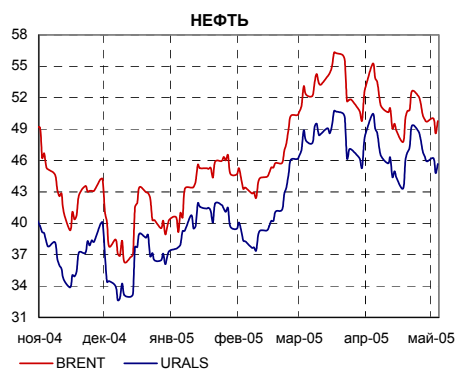
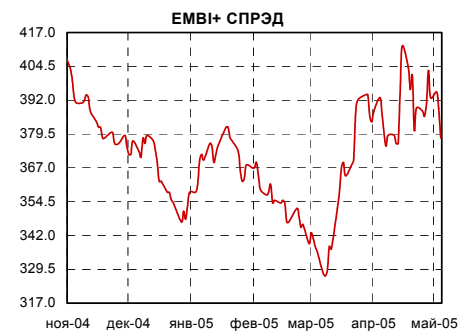
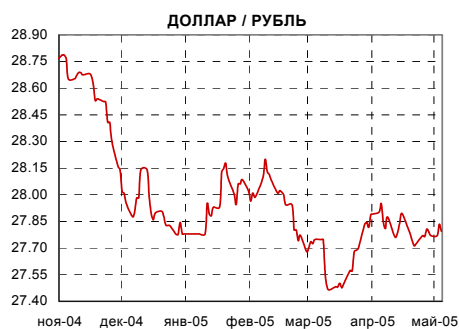
МИРОВАЯ ЭКОНОМИКА

► **ЕВРОПЕЙСКИЙ ЦЕНТРАЛЬНЫЙ БАНК** вчера, как и ожидалось ранее, оставил базовую процентную ставку на уровне 2% годовых. Таким образом, ставка уже двадцать четвертый месяц подряд находится на минимальном с 1948 года уровне.

РЕКОМЕНДАЦИИ

ТОРГОВАЯ ИДЕЯ. Судя по возросшему интересу, к облигациям МО, доходность которых резко снизилась с начала апреля, можно предположить, что риски региона с точки зрения иностранных инвесторов были существенно переоценены, что стимулирует рост котировок и приводит к сокращению спреда между кривой доходности МО и Москвы. В связи с этим мы рекомендуем облигации длинных выпусков МО (4-й и 5-й) к покупке. В тоже время мы продолжаем считать, что 5-й выпуск облигаций с точки зрения доходность/длина недооценен относительно других выпусков облигаций региона.

ЭМИТЕНТЫ	ПОГАШЕНИЕ		ЦЕНА		ДОХОДНОСТЬ, %			ДЮРАЦИЯ	
	Погашение	Оферта	Покупка	Продажа	Текущая	К погаш.	К оферте	Дюр. лет.	Мод. дюр
Корпоративные облигации									
САНОС 02	10.11.09	13.11.07	100.81	101.35	9.58	-	9.58	2.20	2.01
УРСИ 04	01.11.07	-	0.00	0.00	9.77	9.19	-	2.17	1.99
Мегафон	11.04.07	-	0.00	0.00	9.28	9.49	-	1.81	1.65
Трансмашхолдинг, 01	01.12.07	05.06.06	103.35	103.49	13.53	-	10.68	0.99	0.90
РЖД, 02	05.12.07	-	100.80	101.00	7.69	7.54	-	2.33	2.16
РЖД, 03	02.12.09	-	100.75	100.85	8.26	8.27	-	3.78	3.49
НГК ИТЕРА	07.12.07	07.12.05	102.10	102.50	13.22	-	9.97	0.56	0.51
Салют-Энергия, 01	25.12.07	10.01.06	102.76	102.85	13.63	-	9.18	0.65	0.60
Субфедеральные и муниципальные облигации									
Москва 29	05.06.08	-	107.80	107.99	9.28	7.28	-	2.65	2.47
Московская обл., 04	21.04.09	-	108.55	108.70	10.13	8.71	-	3.29	3.03
Московская обл., 05	30.03.10	-	103.80	104.00	9.62	8.68	-	2.68	2.47
Красноярск, 02	27.10.06	-	106.27	106.60	11.75	8.12	-	1.38	1.27
Российские еврооблигации									
Россия 30	31.03.30	-	107.25	107.44	4.66	6.06	-	8.35	8.11
ARIES 03	25.10.14	-	127.73	127.98	7.52	5.76	-	6.78	6.78
Алроса 14	17.11.14	-	106.41	106.92	8.34	7.90	-	6.46	6.46
Сбербанк 15	11.02.15	-	98.38	98.88	6.33	6.46	-	7.32	7.32
Северсталь 14	19.04.14	-	103.41	103.91	8.94	8.69	-	B+	6.29



КАЛЕНДАРЬ СОБЫТИЙ НА ДОЛГОВОМ РЫНКЕ

СЕГОДНЯ

- 10 май 05 Состоится заседание Парижского Клуба. Решение вопроса о досрочном погашении долга России перед Парижским Клубом
- 7 июн 05 Внеочередная встреча ОПЕК. Вена, Австрия
- 10 июн 05 В Лондоне пройдет двухдневная встреча министров финансов стран членов "большой восьмерки"
- 29 июн 05 Очередное заседание комиссии FOMC. Рассмотрение вопроса об изменении учетной ставки.
- 30 июн 05

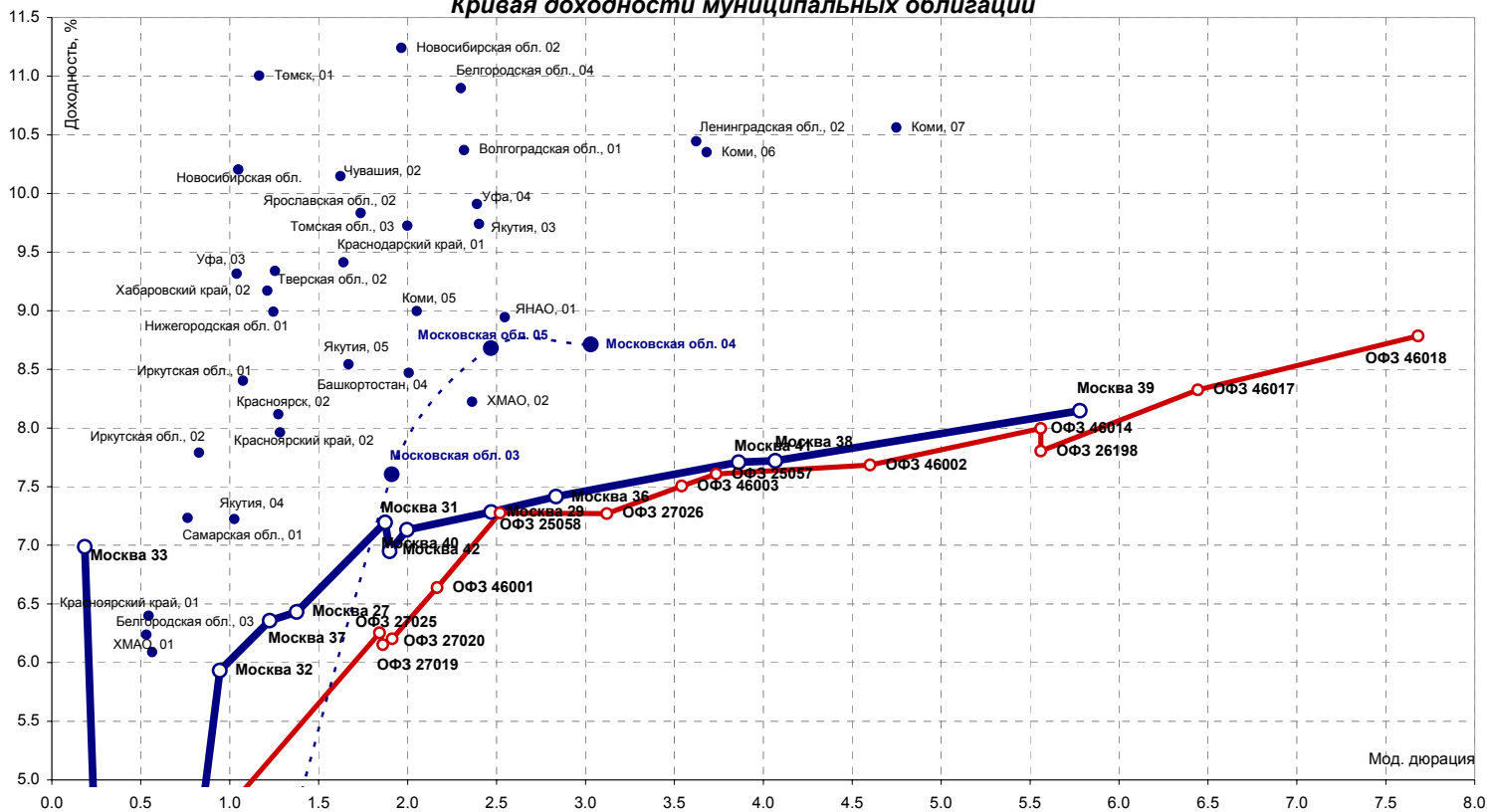
КАЛЕНДАРЬ ПЕРВИЧНОГО РЫНКА

Дата	Эмитент, серия выпуска	Объем, млн.	Срок обращения
СЕГОДНЯ	Центробанк РФ проведет доразмещение ОБР серии № 4-02-30BR0-4. Дата погашения 23.06.2009. Досрочный выкуп - 15.09.05 по номиналу. Объем выпуска - 100 млрд. руб.	10 000	
СЕГОДНЯ	Пенсионные инвестиции, 01	100	
12 май 05	АИЖК, 04. Дата погашения 01.02.2012	900	6,7 лет
12 май 05	ОСТ, 02	1 000	3 года/ год
17 май 05	Адамант-Финанс, 01	500	3 года
17 май 05	ХКФ, 02	3 000	5 лет/1 год
18 май 05	Пятерочка Финанс, 01	1 500	5 лет
18 май 05	Минфин доразместит выпуск ОФЗ-АД серии 46017 погашения 05.08.2015 - 50,0% от номинала погашения 03.08.2016 - 50,0% от номинала	Дата Дата 12 000	11 лет
25 май 05	Дорогобуж, 01	900	3 года /1,5
26 май 05	Ист Лайн Хендлинг, 02	3 000	3 года / 1,5

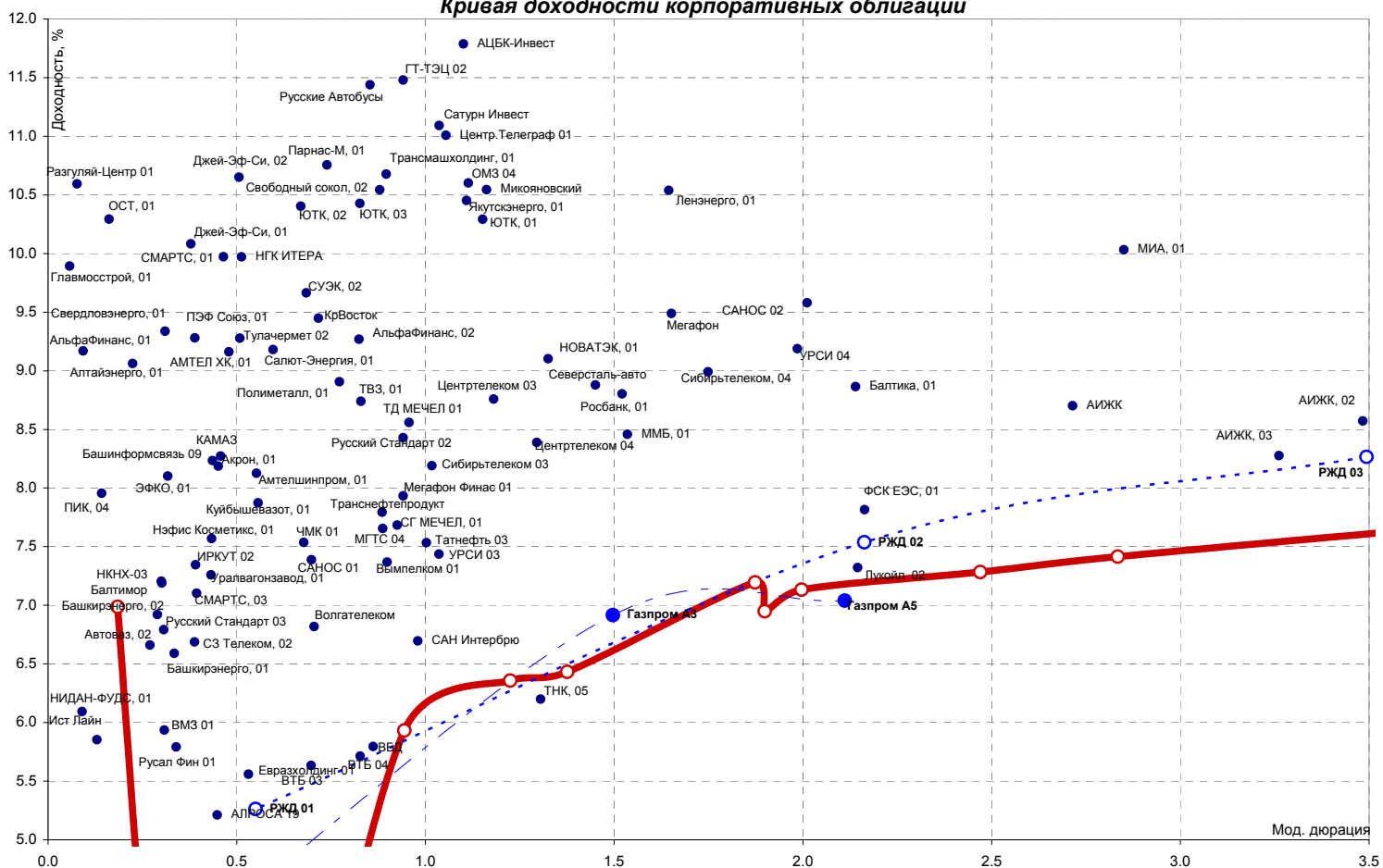
СТАТИСТИКА США

Дата	Показатель	Посл. период	Ожидаемое значение	Прошрое значение	Фактическое значение
28 апр 05	Прогнозная оценка ВВП (GDP-advance)	1 кв.05	3.60%	3.80%	3.10%
29 апр 05	Индекс потребительских расходов (PCE)	мар.05	0.30%	0.20%	0.30%
2 май 05	Индекс Деловой активности (ISM manufacturing)	апр.05	55.00	55.20	53.30
3 май 05	Индекс Деловой активности (ISM Services)	апр.05	61.00	63.30	61.70
СЕГОДНЯ					
6 май 05	Статистика рынка труда - Число новых рабочих мест (Non-farm payrolls)	апр.05	170 000	110 000	
6 май 05	Статистика рынка труда - Уровень безработицы (Unemployment)	апр.05	5.20%	5.20%	
11 май 05	Торговый баланс (сальдо, млрд. долл.)	мар.05	-61.50	-61.04	
11 май 05	Дефицит федерального бюджета, млрд. долл.	апр.05	35.45	71.23	
12 май 05	Розничные продажи (Retail sales), m-t-m	апр.05	0.40%	0.30%	
12 май 05	Retail sales, исключая автомобили, m-t-m	апр.05	0.40%	0.10%	
13 май 05	Импортные цены	апр.05	0.40%	1.80%	
13 май 05	Экспортные цены	апр.05		0.70%	

Кривая доходности муниципальных облигаций

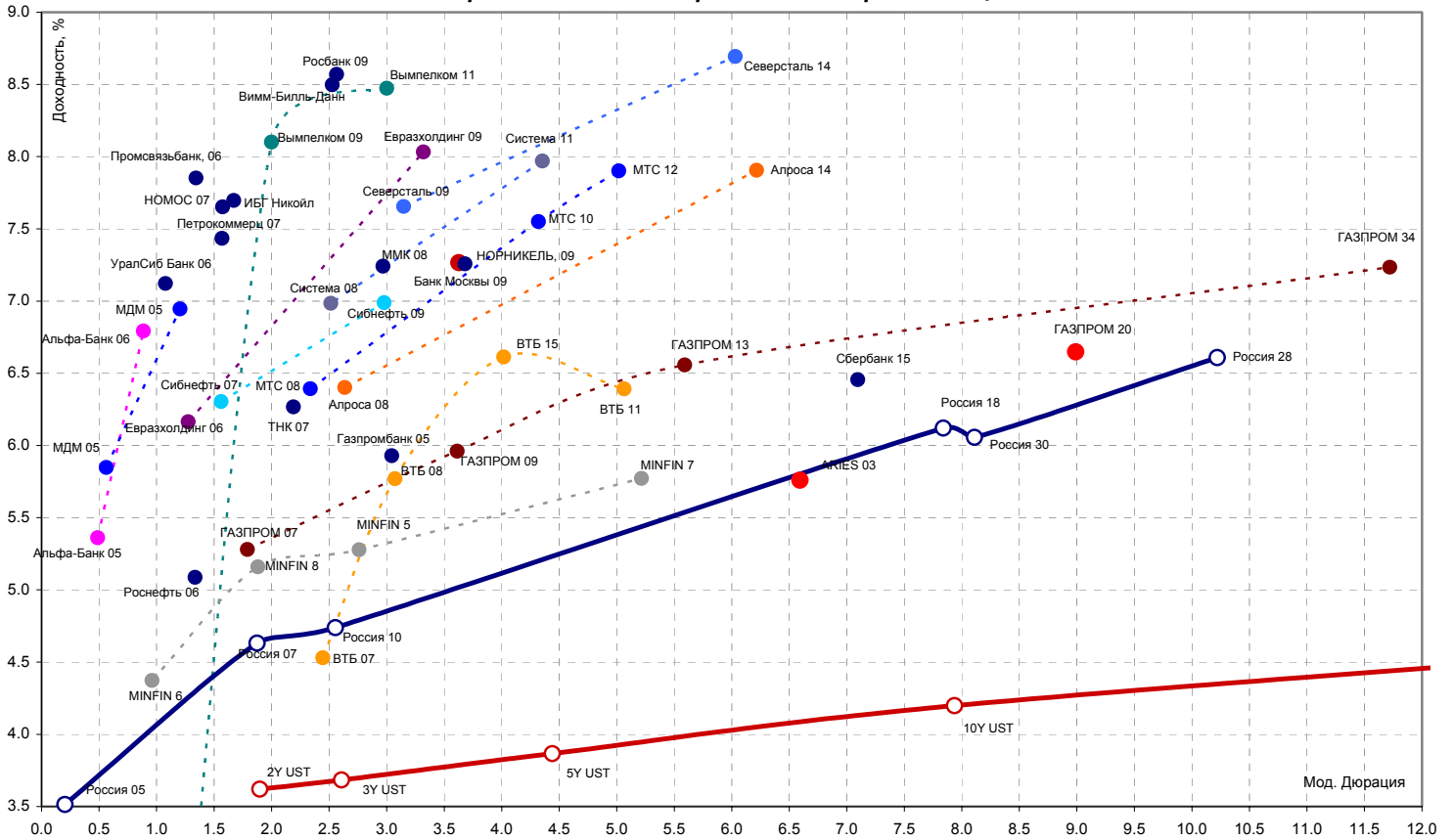


Кривая доходности корпоративных облигаций

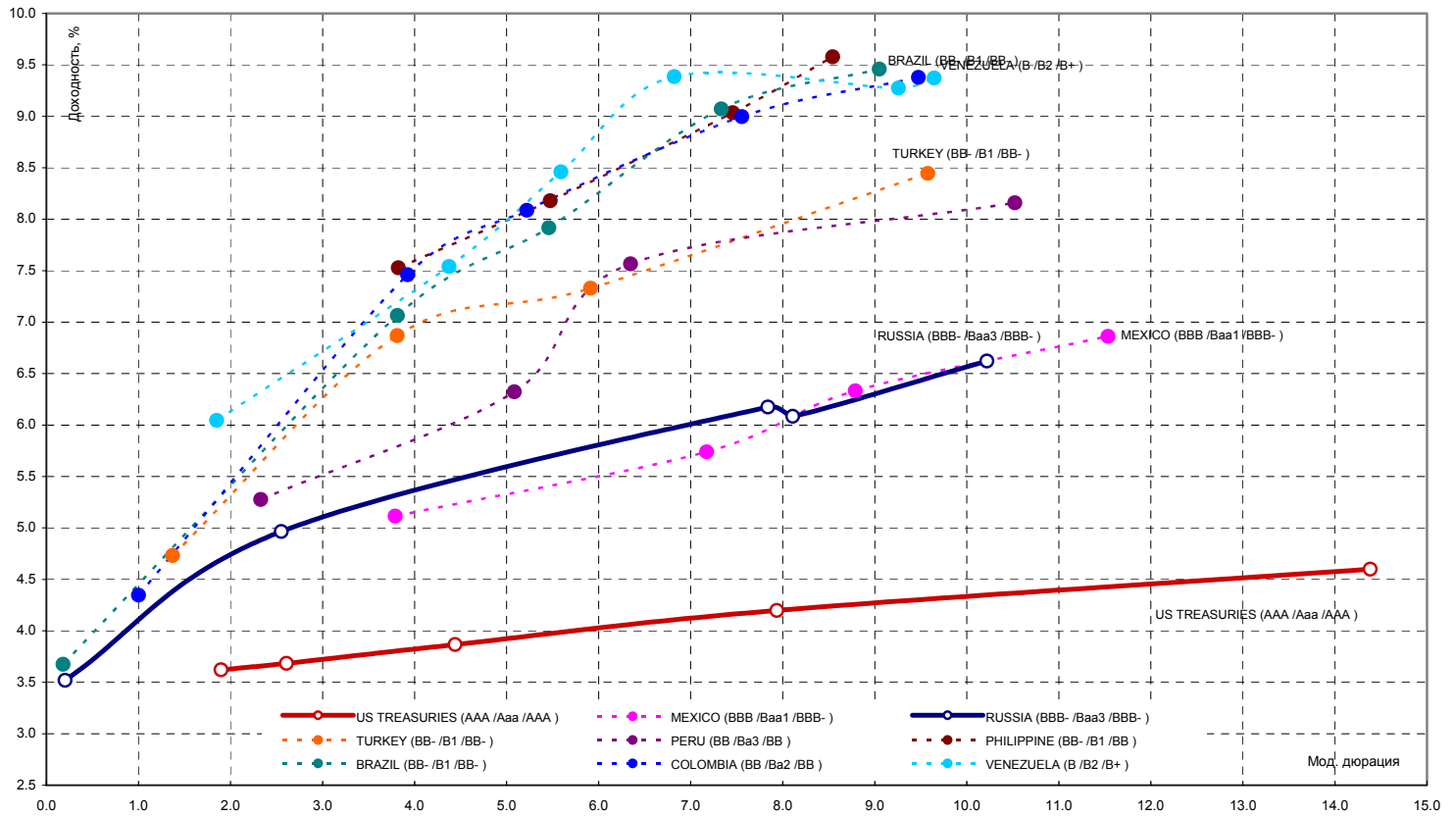


Источники: REUTERS, расчеты Банка Москвы

Кривая доходности российских еврооблигаций



Кривые доходности emerging markets



Источники: REUTERS

ЭМИТЕНТЫ	ОБЪЕМЫ		ПОГАШЕНИЕ/ ВЫКУП			ЦЕНА		ИЗМЕНЕНИЕ,%			ДОХОДНОСТЬ,%			ДЮРАЦИЯ			
	Оборот млн. руб.	Объем, млн. руб.	Купон, %	Погашение	Оферта	Дней до погашени я	Покупка	Продаж а	день	неделя	месяц	НКД	Текуща я	К погаш.	К оферте	Дюр. лет.	Мод. дюр
Итоги торгов государственными облигациями																	
ОБР	54.6	34500	-	15.12.05	15.07.05	225	99.29	99.36	0.07	0.07	0.30	-	-	1.15	3.65	0.20	0.19
ОФЗ 25057	0.6	8000	7.40	20.01.10	-	1722	99.77	100.00	0.00	0.20	0.40	1.42	7.40	7.61	-	4.02	3.74
ОФЗ 25058	9378.5	13998	6.30	30.04.08	-	1092	97.90	97.96	0.05	-0.10	0.28	15.71	6.44	7.28	-	2.70	2.52
ОФЗ 26198	0.0	42117	6.00	02.11.12	-	2739	89.50	90.10	0.00	0.00	1.10	29.75	6.67	7.80	-	5.99	5.56
ОФЗ 27018	21.7	14000	12.00	14.09.05	-	133	102.91	103.05	-0.45	0.16	-0.32	16.11	11.66	3.99	-	0.36	0.34
ОФЗ 27019	0.0	8800	12.00	18.07.07	-	805	108.15	108.64	0.00	-0.43	-0.17	34.52	11.07	6.15	-	1.97	1.86
ОФЗ 27020	0.0	8800	12.00	08.08.07	-	826	108.30	109.20	0.00	0.09	-0.46	27.62	11.05	6.20	-	2.03	1.91
ОФЗ 27023	0.0	20292	7.50	20.07.05	-	77	0.00	101.03	0.00	0.00	0.09	2.88	7.40	0.77	-	0.21	0.21
ОФЗ 27024	0.0	15001	7.50	19.04.06	-	350	102.00	102.90	-	0.00	0.00	2.88	7.31	4.59	-	0.93	0.89
ОФЗ 27025	0.0	25806	7.50	13.06.07	-	770	101.33	101.55	0.00	0.15	0.30	10.07	7.38	6.25	-	1.96	1.84
ОФЗ 27026	0.0	16000	8.00	11.03.09	-	1407	99.72	100.10	0.00	0.25	0.36	10.74	8.00	7.27	-	3.35	3.12
ОФЗ 45001	0.0	37808	10.00	15.11.06	-	560	0.00	104.00	0.00	-0.10	-0.35	21.10	9.62	4.82	-	0.75	0.72
ОФЗ 45002	0.0	5520	10.00	02.08.06	-	455	0.00	104.50	0.00	0.00	0.08	14.96	9.59	4.17	-	0.73	0.70
ОФЗ 46001	0.0	60000	10.00	10.09.08	-	1225	108.00	108.75	0.00	0.05	-0.14	13.42	9.23	6.64	-	2.31	2.17
ОФЗ 46002	4.9	62000	11.00	08.08.12	-	2653	107.20	107.38	-0.02	0.03	0.09	23.21	10.24	7.68	-	4.95	4.60
ОФЗ 46003	0.0	37298	10.00	14.07.10	-	1897	110.20	110.40	0.00	-0.09	0.14	28.77	9.07	7.51	-	3.81	3.54
ОФЗ 46014	99.8	53827	10.00	29.08.18	-	4865	103.95	104.00	-0.04	-0.05	0.09	13.42	9.62	8.00	-	6.01	5.56
ОФЗ 46017	14.7	9998	9.50	03.08.16	-	4109	97.25	97.39	0.14	-0.03	0.42	20.04	9.75	8.33	-	6.98	6.44
ОФЗ 46018	0.0	4003	9.50	24.11.21	-	6048	95.95	96.05	0.00	0.21	-0.57	12.75	9.89	8.78	-	8.36	7.68
Всего	9574.9	495060	0.00	00.01.00	00.01.00	0	0.00	0.00	-	-	-	0.00	0.00	0.00	0.00	0.00	0.00

Источники: REUTERS, расчеты Банка Москвы

ЭМИТЕНТЫ	ОБЪЕМЫ		ПОГАШЕНИЕ/ ВЫКУП			ЦЕНА		ИЗМЕНЕНИЕ,%			ДОХОДНОСТЬ,%			ДЮРАЦИЯ			
	Оборот млн. руб.	Объем, млн. руб.	Купон, %	Погашение	Оферта	Дней до погашени я	Покупка	Продаж а	день	неделя	месяц	НКД	Текуща я	К погаш.	К оферте	Дюр. лет.	Мод. дюр
Итоги торгов муниципальных облигациями																	
Красноярск, 01	0.00	1000	11.00	21.07.05	-	78	101.31	101.50	0.00	-0.20	-0.23	4.22	10.86	4.83	-	0.21	0.20
Красноярск, 02	0.00	630	12.50	27.10.06	-	541	106.27	106.60	0.00	0.52	0.95	2.40	11.75	8.12	-	1.38	1.27
Новосибирск, 01	0.00	1500	16.00	21.06.05	-	48	101.43	101.67	0.00	-0.15	-0.42	18.85	15.76	4.31	-	0.13	0.13
Томск, 01	0.00	300	13.00	22.11.07	-	932	102.00	103.90	0.00	0.79	0.49	56.99	12.68	11.00	-	1.29	1.16
Уфа, 03	0.00	400	10.03	18.07.06	-	440	101.00	101.50	0.00	0.00	0.50	29.12	9.93	9.32	-	1.14	1.04
Уфа, 04	0.00	500	10.03	03.06.08	-	1126	100.00	101.00	0.00	0.60	1.56	40.66	9.94	9.91	-	2.63	2.39
Итоги торгов субфедеральными облигациями																	
Башкортостан, 04	0.00	500	8.02	13.09.07	-	862	98.20	99.60	0.00	0.81	1.02	10.55	8.07	8.47	-	2.18	2.01
Белгородская обл., 04	0.33	320	14.50	29.04.08	-	1091	108.30	108.54	0.23	0.09	0.09	1.99	13.36	10.90	-	2.55	2.30
Белгородская обл., 03	0.00	300	19.00	20.12.05	-	230	107.85	108.15	0.00	0.00	0.00	23.42	17.59	6.09	-	0.60	0.56
Волгоградская обл.	0.00	400	13.00	14.05.06	-	375	0.00	0.00	0.00	0.00	-2.91	6.23	13.00	12.36	-	0.93	0.83
Волгоградская обл., 01	0.32	600	14.00	11.06.09	-	1499	104.00	105.00	-0.20	2.34	1.36	53.32	13.33	10.37	-	2.56	2.32
Иркутская обл., 01	2.08	700	11.00	22.07.07	-	809	102.60	102.75	0.18	0.15	0.59	31.64	10.70	8.40	-	1.16	1.07
Иркутская обл., 02	3.74	750	11.00	07.09.06	-	491	102.50	102.67	-0.10	0.24	0.54	17.18	10.73	7.79	-	0.89	0.83
Коми, 05	0.00	500	15.00	24.12.07	-	964	111.51	112.80	0.00	0.44	1.35	16.85	13.37	9.00	-	2.24	2.05
Коми, 06	2.22	700	14.50	14.10.10	-	1989	110.01	112.00	-0.18	0.09	1.04	7.95	13.06	10.35	-	4.06	3.68
Коми, 07	0.61	1000	12.00	22.11.13	-	3124	96.60	97.90	0.58	0.66	1.30	53.26	12.31	10.56	-	5.25	4.75
Костромская обл., 03	0.00	300	15.00	23.06.05	-	50	101.25	101.50	0.00	0.00	-0.24	17.26	14.78	3.92	-	0.14	0.13
Красноярский край, 01	1.02	1500	10.30	08.12.05	-	218	102.35	102.50	0.15	-0.05	0.62	16.37	10.06	6.40	-	0.58	0.54
Красноярский край, 02	0.31	1500	10.95	26.10.06	-	540	104.16	104.45	0.14	0.48	1.00	3.60	10.48	7.96	-	1.38	1.28
Краснодарский край, 01	0.00	605	11.00	15.05.07	-	741	101.60	101.95	0.00	0.14	0.24	50.93	10.79	9.41	-	1.79	1.64
Ленинградская обл., 02	6.56	800	14.01	08.12.10	-	2044	115.90	116.25	0.86	-2.47	-1.09	53.35	12.08	10.44	-	4.00	3.62
Московская обл., 02	0.00	1000	17.00	10.06.05	-	37	101.80	101.90	0.00	0.16	-0.29	25.62	16.67	-2.61	-	0.10	0.10
Московская обл., 03	0.00	1000	11.00	19.08.07	-	837	107.15	108.00	0.00	0.93	2.07	22.60	10.25	7.61	-	2.06	1.91
Московская обл., 04	0.04	9600	11.00	21.04.09	-	1448	108.55	108.70	-0.05	1.14	1.43	2.41	10.13	8.71	-	3.29	3.03
Московская обл., 05	17.14	12000	10.00	30.03.10	-	1791	103.80	104.00	0.19	0.24	0.00	7.95	9.62	8.68	-	2.68	2.47
Нижегородская обл. 01	0.10	1000	11.80	01.11.06	-	546	104.10	104.30	0.14	0.24	0.82	29.42	11.31	8.99	-	1.36	1.25
Новосибирская обл.	0.32	1500	13.50	27.07.06	-	449	103.90	104.20	-0.05	0.24	0.71	0.37	12.96	10.20	-	1.16	1.05
Новосибирская обл. 02	16.91	2000	13.30	29.11.07	-	939	105.41	105.55	0.33	0.48	1.10	22.59	12.60	11.24	-	2.19	1.96
Самарская обл., 01	0.00	2370	12.00	04.07.06	-	426	104.80	106.00	0.00	0.98	1.14	9.53	11.37	7.22	-	1.10	1.03
Тверская обл., 02	0.00	1000	16.90	23.11.06	-	568	111.55	111.75	0.00	-0.03	-0.16	31.95	15.18	9.34	-	1.37	1.25
Томская обл., 02	0.00	500	12.00	27.07.06	-	449	102.30	102.80	0.00	-0.17	0.06	31.89	11.67	9.33	-	1.15	1.05
Томская обл., 03	2.98	600	12.00	13.10.07	-	892	102.60	102.80	0.19	0.00	0.10	6.90	11.67	9.72	-	2.19	2.00
Хабаровский край, 01	1.03	300	13.09	27.08.05	-	115	102.60	102.80	0.20	0.00	-0.14	23.67	12.75	4.48	-	0.31	0.29
Хабаровский край, 02	0.32	700	12.00	05.10.06	-	519	102.77	102.85	-0.03	0.28	0.60	9.53	11.68	9.17	-	1.32	1.21
ХМАО, 01	0.00	1000	15.00	08.12.05	-	218	0.00	0.00	0.00	-0.94	-1.04	58.36	14.27	6.24	-	0.56	0.53
ХМАО, 02	0.66	5000	12.00	27.05.08	-	1119	110.20	110.50	-0.01	0.40	0.68	52.27	10.86	8.22	-	2.56	2.36
Чувашия, 01	0.00	285	12.00	12.08.05	-	100	0.00	0.00	0.00	0.10	0.10	26.63	11.75	4.31	-	0.27	0.26
Чувашия, 02	4.22	500	9.50	13.04.07	-	709	99.20	99.50	0.35	0.30	1.59	5.47	9.55	10.15	-	1.79	1.62
Якутия, 03	0.03	800	12.00	17.06.08	-	1140	106.02	107.00	-0.05	0.56	2.59	14.14	11.22	9.74	-	2.64	2.40
Якутия, 04	0.00	1000	14.00	16.03.06	-	316	105.60	105.80	0.00	0.00	0.12	18.41	13.26	7.23	-	0.82	0.76
Якутия, 05	0.00	2000	10.00	21.04.07	-	717	100.60	101.00	0.39	1.49	2.10	3.56	9.87	8.54	-	1.81	1.67
ЯНАО, 01	0.00	1800	11.00	03.08.08	-	1187	104.70	0.00	0.00	0.00	0.96	26.52	10.52	8.94	-	2.77	2.55
Ярославская обл., 02	0.00	1000	13.78	03.07.07	-	790	106.70	107.50	0.00	-0.01	0.27	10.95	12.88	9.83	-	1.91	1.74
Москва 33	0.00	4000	10.00	27.05.05	-	23	0.00	0.00	0.00	-0.25	-0.84	4.66	9.94	6.99	-	0.20	0.18
Москва 24	0.00	3000	15.00	02.09.05	-	121	0.00	104.55	0.00	0.00	0.18	25.89	14.34	1.08	-	0.32	0.32
Москва 34	0.00	4000	10.00	28.08.05	-	116	0.00	102.60	0.00	-0.19	0.25	17.81	9.74	1.47	-	0.31	0.31
Москва 35	0.00	3900	10.00	18.06.06	-	410	104.30	105.34	0.00	0.00	0.16	24.66	9.60	1.58	-	0.48	0.48
Москва 28	0.03	3000	15.00	25.12.05	-	235	0.00	108.30	-0.09	1.35	0.55	16.44	13.84	1.85	-	0.62	0.61
Москва 32	0.00	4000	10.00	25.05.06	-	386	104.05	104.25	0.00	-0.05	-0.03	18.63	9.59	5.93	-	1.00	0.94
Москва 37	4.20	3900	10.00	23.09.06	-	507	104.97	105.05	-0.10	0.10	0.29	11.51	9.52	6.36	-	1.30	1.22
Москва 27	15.03	4000	15.00	20.12.06	-	595	113.40	113.45	0.18	-0.04	-0.48	18.49	13.23	6.43	-	1.46	1.38
Москва 31	69.02	5000	10.00	20.05.07	-	746	105.96	106.16	0.18	-0.19	0.75	24.11	9.42	7.19	-	2.01	1.87
Москва 42	0.00	3000	10.00	13.08.07	-	831	106.45	107.00	0.09	1.09	-0.23	21.92	9.37	6.95	-	2.03	1.90
Москва 40	0.00	4000	10.00	26.10.07	-	905	106.90	107.20	-0.19	0.23	0.94	11.51	9.38	7.13	-	2.14	2.00
Москва 29	5.39	5000	10.00	05.06.08	-	1128	107.80	107.99	0.00	-0.09	0.56	41.10	9.28	7.28	-	2.65	2.47
Москва 36	0.00	4000	10.00	16.12.08	-	1322	108.25	108.50	0.00	0.15	-	38.08	9.22	7.42	-	3.04	2.83
Москва 41	0.00	5000	10.06	30.07.10	-	1913	106.50	107.52	0.00	1.22	0.47	25.62	9.35	7.71	-	4.16	3.86
Москва 38	0.55	5000	10.00	26.12.10	-	2062	110.20	110.95	0.32	0.32	1.05	35.34	9.01	7.72	-	4.38	4.07
Москва 39	0.30	5000	10.00	21.07.14	-	3365	104.50	104.75	-0.10	-0.24	1.55	28.22	9.56	8.15	-	6.25	5.78
Всего	155.46	123230															

Источники: REUTERS, расчеты Банка Москвы

ЭМИТЕНТЫ	ОБЪЕМЫ		ПОГАШЕНИЕ/ ВЫКУП			ЦЕНА		ИЗМЕНЕНИЕ,%			ДОХОДНОСТЬ,%			ДЮРАЦИЯ		
	Оборот, млн. руб.	Объем, млрд. руб.	Купон, %	Погашение	Оферта	Дней до погашения	Покупка	Продажа	день	неделя	месяц	НКД	Текущая	К погаш.	К оферте	Дюр. лет.

Итоги торгов корпоративными облигациями

Нефть и газ

ГАЗПРОМ А2	0.00	5000	15.21	03.11.05	-	183	0.00	0.00	0.00	0.24	-0.43	73.75	14.44	4.35	-	0.47	0.45
ГАЗПРОМ А3	10.21	10000	8.11	18.01.07	-	624	102.00	102.10	0.27	-0.05	0.41	21.33	7.95	6.92	-	1.60	1.50
ГАЗПРОМ А5	9.14	5000	7.58	09.10.07	-	888	101.30	101.95	0.44	1.12	1.65	4.57	7.47	7.04	-	2.26	2.11
НГК ИТЕРА	0.09	2000	13.50	07.12.07	07.12.05	947	102.10	102.50	0.00	0.12	0.15	54.74	13.22	-	9.97	0.56	0.51
Лукойл 02	8.99	6000	7.15	17.11.09	20.11.07	1658	99.85	99.95	0.15	0.45	1.12	31.73	7.16	-	7.32	2.30	2.14
НОВАТЭК, 01	0.00	1000	9.40	30.11.06	-	575	100.00	102.00	0.00	0.00	-0.05	39.40	9.33	9.10	-	1.45	1.33
Нортгаз, 01	0.00	2100	16.00	09.11.05	-	189	0.00	0.00	0.00	-0.03	-11.70	76.71	17.80	43.26	-	0.48	0.33
Татнефть 03	1.58	1500	12.00	01.07.06	-	423	104.95	105.05	0.00	0.19	0.53	41.10	11.43	7.53	-	1.08	1.00
ТНК, 05	0.00	3000	15.00	28.11.06	-	573	112.50	113.20	0.00	-0.18	-0.14	64.52	13.26	6.20	-	1.39	1.31

Химия и нефтехимия

АМТЕЛХК, 01	0.27	1200	12.50	15.11.07	22.11.05	925	101.00	102.28	0.62	-0.52	0.07	57.19	12.29	-	9.16	0.52	0.48
Акрон, 01	0.00	600	13.45	01.11.05	-	181	0.00	103.00	0.00	0.00	-0.05	0.37	13.10	8.19	-	0.49	0.45
Амтелшиппром, 01	0.00	600	19.00	23.12.05	-	233	105.80	107.00	0.00	0.25	0.20	68.19	17.81	8.13	-	0.60	0.55
Куйбышевазот, 01	0.00	600	9.00	15.06.06	15.12.05	407	100.55	100.95	0.00	0.32	0.54	11.84	8.93	-	7.87	0.60	0.56
НИКОСХИМ, 01	8.54	750	15.00	14.12.06	-	589	98.97	99.16	0.03	0.10	-1.00	57.12	15.13	15.55	-	1.42	1.22
НКНХ-02	0.00	1500	16.00	24.05.05	-	20	0.00	0.00	0.00	0.00	0.00	71.45	15.79	-7.96	-	0.05	0.06
НКНХ-03	0.00	2000	9.50	01.09.07	01.09.05	850	0.00	0.00	0.00	0.00	0.05	16.40	9.42	-	7.19	0.32	0.30
Нэфис Косметикс, 01	0.00	400	12.00	22.04.07	21.10.05	718	101.50	102.00	0.00	0.67	1.32	3.95	11.77	-	7.57	0.47	0.43
САНОС 01	0.00	300	14.00	13.02.06	-	285	104.50	105.00	0.00	0.05	-0.29	30.68	13.33	7.39	-	0.75	0.70
САНОС 02	0.01	3000	9.70	10.11.09	13.11.07	1651	100.81	101.35	0.25	-0.05	0.80	44.91	9.58	-	9.58	2.20	2.01

Электроэнергетика

Алтайэнерго, 01	0.00	600	18.00	05.08.05	-	93	0.00	0.00	0.00	-0.29	0.29	44.38	17.60	9.06	-	0.24	0.22
Башкирэнерго, 01	0.00	500	20.00	11.09.05	-	130	104.35	104.60	0.00	-0.05	-0.84	29.04	19.12	6.59	-	0.36	0.33
Башкирэнерго, 02	0.00	500	10.69	22.02.07	25.08.05	659	0.00	101.20	0.00	0.35	1.10	20.21	10.57	-	6.92	0.31	0.29
Ленэнерго, 01	0.59	3000	10.25	19.04.07	-	715	99.95	100.00	-0.05	0.00	0.00	3.65	10.26	10.54	-	1.82	1.64
РАО ЕЭС 02	0.00	3000	15.00	21.10.05	-	170	103.50	105.00	0.00	0.19	-0.19	5.34	14.29	4.14	-	0.47	0.45
Свердловэнерго, 01	0.00	500	11.50	01.03.07	05.09.05	666	100.71	101.41	0.00	-0.30	0.05	19.53	11.41	-	9.34	0.34	0.31
ФСК ЕЭС, 01	25.74	5000	8.80	18.12.07	-	958	102.55	102.63	0.27	0.29	1.14	32.31	8.57	7.82	-	2.33	2.16
Якутскэнерго, 01	0.00	400	16.00	31.08.06	-	484	98.10	106.20	0.00	0.00	0.67	27.18	15.21	10.45	-	1.22	1.11

Связь

Башинформсвязь 09	0.00	150	14.00	23.10.05	-	172	101.70	102.90	0.00	-0.39	-0.44	4.22	13.65	8.23	-	0.47	0.44
Волгателеком	0.00	1000	15.00	21.02.06	-	293	0.00	0.00	0.00	0.19	-0.19	29.59	14.22	6.82	-	0.75	0.70
Вымпелком 01	0.00	3000	9.90	16.05.06	-	377	102.45	102.80	0.00	0.29	0.39	45.84	9.65	7.37	-	0.96	0.90
Дальсвязь 01	0.00	1000	15.00	15.11.06	16.11.05	560	107.00	0.00	0.00	0.47	2.25	69.04	14.02	-	1.84	0.50	0.50
МГТС 04	0.04	1000	10.00	22.04.09	26.04.06	1449	102.30	103.35	-0.50	0.73	0.64	1.92	9.78	-	7.66	0.95	0.89
Мегафон Финас 01	0.00	1500	11.50	07.06.06	-	399	103.80	0.00	0.00	-0.27	2.58	46.32	11.08	7.93	-	1.02	0.94
Мегафон	0.00	1500	9.28	11.04.07	-	707	0.00	0.00	0.00	-0.60	-0.74	5.34	9.28	9.49	-	1.81	1.65
Сибирьтелеком 03	0.00	1530	14.50	14.07.06	-	436	107.50	108.00	0.00	0.00	0.28	43.70	13.53	8.19	-	1.10	1.02
Сибирьтелеком, 04	0.00	2000	12.50	05.07.07	-	792	106.30	107.49	0.00	1.01	0.82	40.41	11.67	8.99	-	1.91	1.75
СЗ Телеком, 02	0.00	1500	13.20	03.10.07	05.10.05	882	102.95	103.49	0.00	0.00	-0.39	10.13	12.85	-	6.69	0.41	0.39
СМАРТС, 01	0.00	275	18.00	20.11.05	-	200	104.15	104.50	0.00	0.01	-0.09	80.38	17.26	9.97	-	0.51	0.46
СМАРТС, 02	0.00	500	13.75	26.06.07	26.06.05	783	100.75	101.24	0.00	0.50	0.55	48.60	13.58	-	4.85	0.15	0.14
СМАРТС, 03	0.00	1000	15.10	29.09.09	05.10.05	1609	103.45	103.80	0.00	-0.29	0.00	12.00	14.62	-	7.10	0.42	0.39
Таттелеком, 03	1.39	600	12.50	06.05.07	15.05.05	732	101.10	102.40	0.20	0.60	-0.10	27.05	12.51	-	-29.46	0.03	0.04
УРСИ 02	0.00	1000	17.50	06.08.05	-	94	0.00	0.00	0.00	0.26	-0.44	41.23	16.88	3.09	-	0.25	0.24
УРСИ 03	1.08	3000	14.25	18.07.06	-	440	107.40	107.85	0.09	0.05	0.47	41.38	13.21	7.44	-	1.11	1.04
УРСИ 04	0.00	3000	9.99	01.11.07	-	911	0.00	0.00	0.00	-0.24	0.10	49.54	9.77	9.19	-	2.17	1.99
Центртелеком 03	0.00	2000	12.35	15.09.06	-	499	104.53	104.90	0.00	0.53	0.06	15.90	11.79	8.76	-	1.28	1.18
Центртелеком 04	14.03	5623	13.80	21.08.09	16.11.06	1570	107.85	108.00	0.14	0.23	1.46	29.11	12.79	-	8.39	1.40	1.29
Центральный Телеграф 0	0.00	500	16.00	22.08.06	-	475	105.31	0.00	0.00	1.24	1.14	31.12	15.02	11.01	-	1.17	1.05
ЮТК, 01	0.00	1500	14.24	14.09.06	-	498	104.46	105.44	0.00	1.15	2.43	18.73	13.54	10.29	-	1.27	1.15
ЮТК, 02	0.01	1500	12.00	07.02.07	08.02.06	644	101.30	101.58	-0.20	0.15	0.78	27.62	11.85	-	10.40	0.74	0.67
ЮТК, 03	3.37	3500	12.30	10.10.09	13.04.06	1620	101.70	101.89	-0.05	0.39	1.24	9.10	12.09	-	10.43	0.91	0.83

Добывающая промышленность

АЛРОСА 19	1.45	3000	16.00	23.10.05	-	172	104.95	105.40	-0.05	-0.76	-1.18	4.82	15.25	5.21	-	0.47	0.45
Полиметалл, 01	3.23	750	17.50	21.03.06	-	321	107.00	107.10	-0.07	0.14	0.05	20.62	16.35	8.91	-	0.84	0.77
СУЭК, 02	0.00	1000	11.00	15.02.07	16.02.06	652	101.25	0.00	-0.25	0.30	0.84	22.90	10.86	-	9.66	0.75	0.68

Металлургия

Выксунский МЗ 01	0.00	1000	15.00	31.08.05	-	119	102.70	102.98	0.00	-0.15	-0.34	25.89	14.58	5.94	-	0.33	0.31
Евразхолдинг 01	7.28	1000	12.50	05.12.05	-	215	0.00	104.03	0.19	-0.19	0.34	51.37	12.02	5.56	-	0.56	0.53
ИНПРОМ, 01	14.82	500	12.50	20.04.07	21.04.06	716	99.95	100.00	0.00	0.03	0.00	4.11	12.50	-	12.88	0.94	0.83
МаурИнвест, 01	0.00	500	12.30	03.04.07	-	699	99.50	99.99	-0.50	0.07	0.07	9.77	12.36	13.20	-	1.72	1.52
Русал Фин 02	18.20	5000	9.60	20.05.07	20.05.05	746	100.20	100.25	0.03	-0.13	-0.28	43.40	9.58	-	4.38	0.04	0.04
Свободный сокол, 02	4.86	600	13.55	22.11.07	27.05.06	932	102.92	103.45</									

ЭМИТЕНТЫ	ОБЪЕМЫ		ПОГАШЕНИЕ/ ВЫКУП			ЦЕНА		ИЗМЕНЕНИЕ,%			ДОХОДНОСТЬ,%			ДЮРАЦИЯ			
	Оборот, млн. руб.	Объем, млрд. руб.	Купон, %	Погашение	Оферта	Дней до погашения	Покупка	Продажа	день	неделя	месяц	НКД	Текущая	К погаш.	К оферте	Дюр. лет.	Мод. дюр
Машиностроение																	
Автоваз, 02	3.57	3000	10.78	13.08.08	17.08.05	1197	101.12	101.20	-0.13	-0.03	-0.10	22.74	10.66	-	6.66	0.29	0.27
ГТ-ТЭЦ Энерго 02	2.21	1500	12.50	22.06.06	-	414	101.30	101.40	-0.15	0.20	1.52	45.21	12.33	11.48	-	1.05	0.94
ИжАвто, 01	5.13	1200	12.50	14.03.07	14.09.05	679	100.05	100.10	0.10	0.10	0.45	16.78	12.49	-	12.01	0.36	0.33
ИРКУТ 02	0.00	1500	16.00	02.11.05	-	182	104.10	104.45	0.00	-0.06	-0.51	79.78	15.34	7.26	-	0.46	0.43
КАМАЗ-Финанс	0.00	1200	12.30	11.11.06	11.11.05	556	0.00	0.00	0.00	-0.49	0.00	58.64	12.05	-	8.27	0.49	0.46
ЛОМО, 02	1.78	700	15.35	11.07.06	12.07.05	433	100.32	100.57	0.04	-0.01	0.09	47.52	15.29	-	12.59	0.19	0.17
МиГ-Финанс, 01	1.32	1000	16.00	03.06.09	15.12.05	1491	101.90	102.00	0.30	0.58	1.22	64.44	15.70	-	12.46	0.58	0.51
ОМЗ 04	0.00	900	14.25	26.02.09	31.08.06	1394	104.21	104.70	0.00	0.88	1.64	24.21	13.61	-	10.60	1.23	1.11
Русские Автобусы	1.61	500	15.00	22.05.06	-	383	102.70	102.80	0.29	0.44	0.69	68.22	14.59	11.44	-	0.95	0.85
Салют-Энергия, 01	6.20	3000	14.00	25.12.07	10.01.06	965	102.76	102.85	0.05	0.10	0.69	48.71	13.63	-	9.18	0.65	0.60
Сатурн Инвест	0.00	500	16.00	05.08.06	-	458	104.00	0.00	0.00	0.10	1.11	39.45	15.24	11.09	-	1.15	1.04
Северсталь-авто	0.00	1500	11.25	21.01.10	25.01.07	1723	0.00	104.25	0.00	0.01	1.32	29.90	10.82	-	8.88	1.58	1.45
ТВЗ, 01	2.11	750	14.60	10.10.06	-	524	105.25	105.60	-0.05	-0.13	0.72	9.60	13.87	8.74	-	0.90	0.83
Трансмашхолдинг, 01	0.00	1500	14.00	01.12.07	05.06.06	941	103.35	103.49	0.53	0.98	0.58	59.07	13.53	-	10.68	0.99	0.90
Уралвагонзавод, 01	8.63	2000	13.82	30.09.08	04.10.05	1245	102.47	102.60	-0.05	-0.05	0.89	10.98	13.47	-	7.35	0.42	0.39
Пищевая промышленность																	
АПК ОГО, 01	3.33	1100	15.50	22.04.07	28.04.06	718	100.40	100.45	0.00	0.49	0.59	4.33	15.43	-	15.54	0.95	0.82
Балтимор-Нева	0.31	500	16.00	05.09.06	02.09.05	489	102.95	103.09	-0.18	0.11	0.36	27.62	15.55	-	7.20	0.32	0.30
Вимм-Билль-Данн	0.02	1500	10.78	11.04.06	-	342	102.30	104.00	0.87	0.88	1.77	6.50	10.47	5.80	-	0.91	0.86
Группа ОСТ, 01	1.99	800	14.00	19.07.05	08.07.05	76	103.10	103.28	-0.12	0.15	0.54	40.66	13.59	-	10.29	0.18	0.16
Джей-Эф-Си, 01	0.00	700	14.00	06.10.05	-	155	101.75	102.20	0.00	0.58	-0.01	7.25	13.76	10.08	-	0.42	0.38
Джей-Эф-Си, 02	0.00	1200	14.00	04.12.07	06.12.05	944	102.00	102.40	0.00	0.34	0.54	56.77	13.73	-	10.65	0.56	0.51
Микояновский	0.62	1000	13.50	18.09.06	-	502	103.60	105.00	0.00	1.27	0.63	17.01	12.98	10.55	-	1.28	1.16
НИДАН-ФУДС, 01	0.00	850	17.00	06.12.06	08.06.05	581	100.85	101.40	0.00	-0.05	-0.10	68.47	16.83	-	6.09	0.10	0.09
Парнас-М, 01	0.72	500	12.75	15.03.06	-	315	101.75	102.00	0.00	0.15	0.64	17.12	12.51	10.76	-	0.82	0.74
Праймери Дон, 01	0.00	750	13.50	10.11.06	11.11.05	555	0.00	0.00	0.00	-0.49	0.40	30.33	13.37	-	13.02	0.50	0.44
Разгуляй-Центр 01	0.17	1000	16.00	05.06.06	04.06.05	397	100.00	100.17	-0.23	-0.22	0.18	66.63	16.02	-	10.59	0.08	0.08
ЭФКО, 01	4.54	1000	15.50	05.09.06	06.09.05	489	102.40	102.65	0.05	-0.34	-0.05	24.21	15.14	-	8.10	0.34	0.32
Пивоварение																	
Балтика, 01	0.00	1000	8.75	20.11.07	-	930	100.00	100.45	0.00	0.37	0.35	32.12	8.74	8.87	-	2.33	2.14
Красный Восток-Инвест	0.15	1500	11.50	25.02.07	24.02.06	662	101.70	101.99	0.00	0.34	1.49	21.74	11.31	-	9.45	0.78	0.72
ПИТ-Инвестментс 01	2.99	1000	12.00	28.09.06	-	512	99.36	99.98	0.25	0.50	0.43	11.18	12.03	12.55	-	1.32	1.17
САН Интербрю	0.00	2500	13.00	15.08.06	-	468	107.00	107.50	0.00	0.52	0.70	33.12	12.17	6.70	-	1.05	0.98
Розничный сектор																	
Евросеть, 01	0.23	1000	16.33	25.04.06	22.07.05	356	103.40	103.45	0.26	0.39	0.32	3.58	15.78	12.82	0.00	0.94	0.83
Лесная промышленность и ЦБК																	
АЦБК-Инвест	0.00	500	13.50	07.09.06	-	491	102.00	103.00	0.00	0.00	1.33	20.34	13.15	11.79	-	1.23	1.10
Волеа 01	2.90	1500	12.00	13.03.07	14.09.05	678	95.67	96.50	-0.49	-0.21	0.63	16.11	12.44	-	27.62	0.37	0.29
ГОТЭК	0.00	550	14.20	06.06.06	07.06.05	398	100.45	101.00	0.00	-0.02	0.20	57.58	14.05	-	2.24	0.09	0.09
ПЭФ Союз, 01	0.00	300	16.00	09.10.07	06.10.05	888	102.70	103.00	0.00	0.20	0.79	11.84	15.58	-	9.28	0.43	0.39
Строительство и ипотека																	
АИЖК	0.00	1070	11.00	01.12.08	-	1307	107.35	108.50	0.00	0.19	-0.46	46411	10.23	8.70	-	2.95	2.71
АИЖК, 02	0.00	1500	11.00	01.02.10	-	1734	108.75	110.90	0.00	0.69	0.92	27.73	10.00	8.57	-	3.78	3.48
АИЖК, 03	0.00	2250	9.40	15.10.10	-	1990	104.65	105.00	0.00	0.82	0.33	4.89	8.97	8.28	-	3.53	3.26
Главмосстрой, 01	30.95	2000	14.15	27.05.07	27.05.05	753	100.21	100.25	-0.05	-0.09	0.24	26.75	14.11	-	9.89	0.06	0.06
ИНТЕКО 01	0.00	1200	10.95	15.02.07	-	652	90.01	100.00	0.00	-0.20	2.81	22.80	12.17	18.47	-	1.63	1.37
МИА, 01	1.67	2200	10.00	20.09.12	-	2696	100.51	101.00	0.50	0.00	0.20	0.88	9.90	10.03	-	3.14	2.85
ПИК, 04	0.00	750	13.00	29.06.05	-	56	100.20	101.00	0.00	-0.25	0.64	3.03	12.90	7.96	-	0.15	0.14
СУ-155	0.76	1500	14.00	30.03.07	30.03.06	695	99.20	99.90	0.00	-0.99	-0.11	13.42	14.01	-	14.87	0.85	0.74
Транспорт																	
АвиаК. Самара, 01	0.17	350	15.00	08.03.07	-	673	102.75	102.90	0.15	0.19	1.93	22.60	14.60	13.14	-	1.65	1.46
Ист Лайн Хэндлинг	0.00	1000	13.50	23.06.05	-	50	0.00	0.00	0.00	0.00	0.00	49.19	13.37	5.85	-	0.14	0.13
РЖД, 03	0.51	4000	8.33	02.12.09	-	1673	100.75	100.85	0.05	0.70	0.95	33.55	8.26	8.27	-	3.78	3.49
РЖД, 02	0.00	4000	7.75	05.12.07	-	945	100.80	101.00	0.05	0.20	1.03	31.21	7.69	7.54	-	2.33	2.16
РЖД, 01	0.00	4000	6.59	07.12.05	-	217	100.65	101.00	0.00	0.05	0.05	26.54	6.54	5.26	-	0.58	0.55
Транснефтепродукт	0.00	1000	8.90	10.05.06	-	371	101.30	102.00	0.00	0.15	0.69	42.67	8.79	7.79	-	0.95	0.89
Финансовый сектор																	
АльфаФинанс, 01	0.00	1000	9.00	08.06.07	10.06.05	765	0.00	0.00	0.00	-	-	35.75	9.00	-	9.17	0.10	0.09
АльфаФинанс, 02	0.00	2000	8.50	31.03.10	05.04.06	1792	99.40	99.50	0.00	0.00	0.00	6.52	8.54	-	9.27	0.90	0.82
Банк Зенит, 01	0.00	1000	8.50	24.03.07	-	689	100.10	100.40	0.00	0.20	0.45	9.55	8.47	3.94	-	1.79	1.72
Внешторгбанк 03	0.00	2000	14.50	22.02.06	-	294	106.35	106.70	0.00	-0.28	-0.75	100.11	13.62	5.63	-	0.74	0.70
Внешторгбанк 04	0.00	5000	5.60	19.03.09	24.03.06	1415	99.75	99.98	0.00	0.45	0.35	6.29	5.60	-	5.71	0.87	0.83
ММБ, 01	0.00	1000	8.30	13.02.07	-	650	100.00	101.00	-0.60	0.00	-0.20	17.74	8.30	8.46	-	1.67	1.54
Росбанк, 01	0.00	3000	9.25	15.02.09	14.02.07	1383	101.05	101.10	0.00	0.15	0.55	20.53	9.16	-	8.80	1.65	1.52
Русский Стандарт 02	6.36	1000	14.04	14.06.06	-	406	106.00	106.20	-0.09	0.14	0.00	53.85	13.24	8.43	-	1.02	0.94
Русский Стандарт 03	0.00	2000	12.90	22.08.07	01.09.05	840	101.60	102.25	0.00	0.00	-0.29	24.74	12.67	-	6.79	0.33	0.31
Всего по данным	232.72	212898															

Источники: REUTERS, расчеты Банка Москвы

ЭМИТЕНТЫ	ОБЪЁМ		ПОГАШЕНИЕ		ЦЕНА		ИЗМЕНЕНИЕ,%			ДОХОДНОСТЬ,%			РЕЙТИНГ			ДЮРАЦИЯ	
	Объем, млн.	Купон,%	Погашение	Дней до погашения	Покупка	Продажа	день	неделю	месяц	К погаш.	Текущая	Спрэд к benchmar k	S&P	Moody's	Fitch	Дюр. лет.	Мод. дюр
Суверенные еврооблигации																	
Россия 05	\$ 2 969	8.75	24.07.05	80	101.06	101.19	0.00	-0.18	-0.31	3.52	8.66	59	BBB-	Vaa3	BBB	0.21	0.20
Россия 07	\$ 2 400	10	26.06.07	782	110.75	110.94	0.00	0.28	0.74	4.70	9.03	108	BBB-	Vaa3	BBB	1.92	1.87
Россия 10	\$ 2 718	8.25	31.03.10	1791	109.13	109.56	0.00	0.40	0.93	4.97	7.56	128	BBB-	Vaa3	BBB	2.61	2.55
Россия 18	\$ 3 466	11	24.07.18	4828	143.56	144.31	-0.09	0.84	3.81	6.11	7.66	191	BBB-	Vaa3	BBB	8.08	7.84
Россия 30	\$ 19 526	5	31.03.30	9096	107.25	107.44	0.29	0.29	3.34	6.06	4.66	187	BBB-	Vaa3	BBB	8.35	8.11
Россия 28	\$ 2 500	12.75	24.06.28	8451	172.06	172.81	0.44	0.52	4.47	6.62	7.41	202	BBB-	Vaa3	BBB	10.55	10.22
Облигации Минфина РФ																	
MINFIN 6	\$ 1 750	3	14.05.06	374	98.63	98.88	-0.06	0.00	0.32	4.38	3.04	0	BBB-	Vaa3	BBB	1.98	1.90
MINFIN 8	\$ 1 322	3	14.11.07	923	95.81	96.25	0.26	-0.13	-0.13	9.42	3.13	0	BBB-	Vaa3	BBB	2.78	2.58
MINFIN 5	\$ 2 837	3	14.05.08	1105	93.44	93.44	0.20	0.00	1.09	5.35	3.21	0	BBB-	Vaa3	BBB	3.76	3.57
MINFIN 7	\$ 1 750	3	14.05.11	2200	85.75	86.13	0.44	0.15	2.25	5.80	3.50	0	BBB-	Vaa3	BBB	6.20	5.85
Облигации Aries																	
ARIES 01	€ 2 000	5.41	25.10.07	903	105.75	106.00	0.03	0.00	0.71	3.02	5.12	85	BB+	Ba2	0.00		2.63
ARIES 02	€ 1 000	7.75	25.10.09	1634	115.86	116.16	0.34	-0.14	2.05	3.81	6.69	103	BB+	Ba2	0.00		3.85
ARIES 03	\$ 2 436	9.6	25.10.14	3460	127.73	127.98	0.54	0.35	5.50	5.76	7.52	156	BB+	Ba2	0.00		6.78
Муниципальные еврооблигации																	
Москва 06	€ 400	10.95	28.04.06	358	107.65	108.15	0.08	-0.02	-0.21	2.82	10.17	70	BBB-	Vaa3	BBB	0.97	0.94
Москва 11	€ 374	6.45	12.10.11	2351	109.75	110.34	-0.01	0.20	0.95	4.65	5.88	162	BBB-	Vaa3	BBB	5.34	5.10
Корпоративные еврооблигации																	
Сибнефть 07	\$ 400	11.5	13.02.07	649	108.50	109.00	-1.42	-0.14	0.09	6.30	10.60	266	B+	Ba3		1.61	1.56
ГАЗПРОМ 07	\$ 500	9.125	25.04.07	720	107.06	107.35	-0.10	-0.21	-0.16	5.28	8.52	166	BB- W	Baa3	BB	1.84	1.79
ТНК 07	\$ 700	11	11.11.11	2381	110.75	111.75	0.22	0.19	-0.63	6.27	9.93	258		Ba2		2.26	2.19
МТС 08	\$ 400	9.75	30.01.08	1000	108.25	108.75	0.20	-0.01	1.33	6.39	9.01	270	BB-	Ba3		2.41	2.34
Система 08	\$ 350	10.25	14.04.08	1075	108.50	109.00	-0.29	0.21	1.12	6.99	9.45	329	B	B3	B+	2.60	2.52
Алроса 08	\$ 500	8.125	06.05.08	1097	104.62	105.31	-0.04	-0.05	0.95	6.40	7.77	271	B	B2		2.72	2.64
Вимм-Билль-Данн	\$ 150	8.5	21.05.08	1112	100.00	101.00	0.00	-0.06	0.12	8.50	8.50	481	B+	B3		2.63	2.53
ММК 08	\$ 300	8	21.10.08	1265	102.28	103.03	-0.26	-0.11	0.72	7.24	7.82	355	BB-	Ba3	BB-	3.07	2.97
Сибнефть 09	\$ 500	10.75	15.01.09	1351	112.00	113.00	0.04	0.09	0.36	6.99	9.60	330	B+	Ba3		3.08	2.98
Северсталь 09	\$ 325	8.625	24.02.09	1391	103.12	103.87	0.23	-0.79	1.58	7.66	8.36	396	B+	B2	B+	3.27	3.15
Вымпелком 09	\$ 450	10	16.06.09	1503	106.50	107.00	-0.05	-1.14	-0.44	8.10	9.39	423	BB-	B1		3.36	3.23
Евразхолдинг 09	\$ 300	10.88	03.08.09	1551	110.00	0.00	-0.23	0.27	1.08	8.03	9.89	416			B	3.45	3.32
НОРНИКЕЛЬ, 09	\$ 500	7.125	30.09.09	1609	99.50	0.00	0.11	0.32	-0.52	7.26	7.16	339	BB	Ba2		3.82	3.68
ГАЗПРОМ 09	\$ 700	10.5	21.10.09	1630	117.50	118.50	0.21	-0.06	1.53	5.96	8.94	209	BB- W	Baa3	BB	3.72	3.61
ГАЗПРОМ 10	\$ 1 000	7.8	27.09.10	1971	114.25	114.50	0.00	0.04	2.05	4.73	6.83	184	BB- W	Baa3	BB	4.48	4.27
МТС 10	\$ 400	8.375	14.10.10	1988	103.50	104.00	0.13	0.02	1.26	7.55	8.09	368	BB-	Ba3		4.48	4.32
Вымпелком 11	€ 300	8.375	22.10.11	2361	99.50	100.38	0.00	0.00	0.00	8.47	8.42	461	BB-	B1		5.08	4.88
Система 11	\$ 350	8.875	11.11.11	2381	104.07	104.57	0.42	0.14	0.71	7.97	8.53	410	B	B3	B+	4.53	4.35
МТС 12	\$ 400	8	28.01.12	2459	100.50	101.00	-0.04	0.17	0.64	7.90	7.96	403	BB-	Ba3		5.22	5.02
Северсталь 14	\$ 375	9.25	19.04.14	3271	103.41	103.91	-0.05	-0.03	0.59	8.69	8.94	450	B+	B2	B+	6.29	6.03
Алроса 14	\$ 800	8.875	17.11.14	3483	106.41	106.92	-0.20	1.02	1.89	7.90	8.34	371	B	B2		6.46	6.22
ГАЗПРОМ 13	\$ 1 750	9.625	01.03.13	2857	118.50	118.75	-0.02	-0.24	2.50	6.56	8.12	236	BB- W	Baa3	BB	5.77	5.59
ГАЗПРОМ 20	\$ 1 250	7.201	01.02.20	5385	105.13	105.50	0.24	1.96	0.08	6.65	6.85	245	BB- W	Baa3	BB	9.29	8.99
ГАЗПРОМ 34	\$ 1 000	8.625	28.04.34	10585	116.75	117.50	0.00	-0.40	-0.64	7.23	7.39	264	BB- W	Baa3	BB	12.14	11.72
Банковские еврооблигации																	
Русс. Станд 05	\$ 30	11	28.05.05	23	100.27	100.42	-0.05	-0.09	-0.54	5.59	10.97	306	BBB+			0.05	0.05
Газпромбанк 05	\$ 150	9.75	04.10.05	152	102.60	0.00	0.00	0.00	-0.70	3.04	9.50	95	B+	Baa2		0.40	0.40
Альфабанк 05	\$ 175	10.75	19.11.05	198	102.75	103.25	-0.09	0.00	-0.37	5.36	10.46	220	B	Ba2	B	0.50	0.49
МДМ 05	\$ 200	10.75	16.12.05	225	102.85	103.35	-0.21	-0.15	-1.08	5.85	10.45	266	B		B+	0.58	0.56
Альфабанк 06	\$ 190	8	13.04.06	343	101.00	101.50	0.36	0.15	-0.40	6.79	7.92	367	B	Ba2	B+	0.91	0.89
Банк ЗЕНИТ 06	\$ 125	9.25	12.06.06	403	101.75	0.00	0.00	0.12	0.37	7.55	9.09	435		B1	B-	1.04	1.00
УралСиб Банк 06	\$ 140	8.875	06.07.06	427	101.75	102.25	0.10	0.00	-0.05	7.12	8.72	289		B1	B-	1.11	1.08
Сбербанк 06	\$ 1 000	4.92	24.10.06	537	101.13	101.63	0.17	0.12	0.15	4.16	4.87	79		Baa2	BBB	1.11	1.08
ВТБ 06	\$ 350	4.4	22.06.06	413	100.38	100.88	0.00	0.05	0.09	4.26	4.38	79	BB+		BBB		
Промсвязьбанк 06	\$ 200	10.25	27.10.06	540	103.25	103.75	-0.01	-0.11	0.34	7.85	9.93	422	B-		B	1.39	1.34
МДМ 06	\$ 200	9.375	23.09.06	506	103.00	103.49	-0.07	-0.17	-1.09	6.95	9.10	315	B		B+	1.29	1.20
Петрокоммерц 07	\$ 120	9	09.02.07	645	102.50	103.50	-0.08	0.41	0.22	7.44	8.78	378	B	B1		1.62	1.57
НОМОС 07	\$ 100	9.125	03.02.07	649	102.36	102.86	-0.63	0.64	0.30	7.65	8.91	400		B1	B	1.63	1.57
Моснарбанк 07	\$ 200	4.92	05.10.07	883	101.74	102.09	0.08	-0.02	-0.18	4.32	4.84	100			BBB		
ИБГ Никойл	\$ 150	9	19.03.07	683	102.20	102.82	0.06	0.03	0.69	7.70	8.81	407			B	1.74	1.67
Русс. Станд 07	\$ 300	8.75	14.04.07	709	101.95	102.58	0.01	0.47	0.63	7.64	8.58	401	BBB+			1.81	1.75
ВТБ 07	\$ 300	6.09	30.07.07	816	103.50	104.00	-0.01	-0.03	-0.14	4.53	5.88	119	BB+		BBB		2.45
Газпромбанк 08	\$ 1 050	7.25	30.10.08	1274	104.10	104.34	0.68	0.16	0.16	5.93	6.96	224	B+	Baa2		3.13	3.04
ВТБ 08	\$ 550	6.875	11.12.08	1316	103.54	104.04	0.33	-0.26	0.33	5.77	6.64	208	BB+		BBB	3.16	3.07
Росбанк, 09	\$ 225	9.75	24.09.09	1603	103.08	104.07	0.49	-0.23	-0.38	8.57	9.46	480	B-		B	2.62	2.57
Моснарбанк 08	\$ 150	4.375	30.06.08	1152	97.23	97.58	-0.04	0.38	0.55	5.34	4.50	166			BBB	2.92	2.85
Банк Москвы, 09	\$ 250	8	28.09.09	1607	102.70	0.00	-0.95	0.16	0.56	7.27	7.79	340		Baa2	BB+	3.76	3.63
ВТБ 11	\$ 450	7.5	12.10.11	2351	105.77	106.27	0.45	0.32	1.45	6.39	7.09	252	BB+		BBB	5.23	5.07
ВТБ 15	\$ 750	6.315	04.02.15	3562	98.50	99.38	0.08	0.11	2.79	6.61	6.41	274	BB+		BBB	4.15	4.02
Сбербанк 15	\$ 1 000	6.23	11.02.15	3569	98.38	98.88	0.14	0.0									

Мировой рынок долга

ЭМИТЕНТЫ	ЦЕНА		ИЗМЕНЕНИЕ,%			ДОХОДНОСТЬ,%	ДЮРАЦИЯ	РЕЙТИНГ	
	По закрытию	Последняя котировка	день	неделя	месяц	До погашения	Дюрация	S&P	Moody's
US10YT=RR	98.47	98.44	-0.02	0.43	2.34	4.20	8.10	AAA	Aaa
US30YT=RR	111.73	111.72	-1.49	0.91	3.54	4.59	14.72	AAA	Aaa
EU2YT=RR	100.48	100.50	0.00	0.11	0.46	2.22	1.84	AAA	Aaa
EU10YT=RR	102.80	102.83	-0.23	0.55	1.80	3.40	8.17	AAA	Aaa
MEXGLB26=RR	153.63	153.81	0.04	-0.49	1.37	6.69	10.11	BBB	Baa1
BRAZILC=RR	100.88	100.88	0.37	-0.31	0.31	0.00	0.00	BB-	B1
BRAGLB27=RR	110.00	110.00	0.57	0.23	2.74	9.07	9.31	BB-	B1
TRGLB30=RR	135.31	136.38	1.55	-3.10	-2.28	8.37	9.98	BB-	B1
TRGLB10=RR	120.69	120.94	0.21	-0.88	-1.39	6.82	3.94	BB-	B1
ARGFRB=RR	32.50	32.50	0.00	0.00	0.78	0.00	0.00	SD	Caa1
ARGGLB30=RR	29.00	29.00	0.00	0.00	-3.33	73.76	1.87	SD	Caa1
RUSGLB30=RR	107.06	107.25	0.29	0.29	3.34	6.06	8.35	BBB-	Baa3
RUSGLB10=RR	108.63	109.13	0.00	0.40	0.93	4.78	2.61	BBB-	Baa3

Источники: REUTERS

Индексы JPM EMBI+

EMBI+	СПРЭД		ИНДЕКС		ИЗМЕНЕНИЕ,%		
	Спрэд	Изменение за день	Значение	За день	С начала месяца	С начала года	За 12 месяцев
EMBI+	378	-11	334.10	0.45	0.95	1.38	17.75
EMBI+ RUSSIA	179	-8	395.69	0.32	0.62	5.25	21.78
EMBI+ MEXICO	179	-9	309.34	0.32	0.64	1.48	11.55
EMBI+ TURKEY	320	-16	219.01	0.69	1.42	-0.94	14.50
EMBI+ BRAZIL	425	-15	446.61	0.96	1.70	0.63	26.48
EMBI+ VENGUELA	477	-10	465.31	0.44	1.15	-1.17	28.59

Источники: J.P. Morgan Chase, REUTERS

КОНТАКТНАЯ ИНФОРМАЦИЯ

WWW.MMBANK.RU

+7 (095) 105-8000, 924-0080

		<u>e-mail</u>	<u>вн. тел.</u>
<u>ВИЦЕ-ПРЕЗИДЕНТ</u>	Сытников Алексей		
<u>НАЧАЛЬНИК УПРАВЛЕНИЯ ДОВЕРИТЕЛЬНЫХ ОПЕРАЦИЙ</u>	Касьянова Елена	Kasyanova_EA@mmbank.ru	4679
<u>КОЛЛЕКТИВНЫЕ ИНВЕСТИЦИИ</u>	Исаев Бейшен	Isaev_BK@mmbank.ru	4591
<u>ИНДИВИДУАЛЬНОЕ УПРАВЛЕНИЕ АКТИВАМИ</u>			
Начальник отдела	Беспалов Алексей	Bespalov_AV@mmbank.ru	4220
Менеджер по работе с клиентами	Шухова Алла	Shuhova_AG@mmbank.ru	4263
<u>АНАЛИТИЧЕСКИЙ ОТДЕЛ</u>			
Начальник отдела	Тремасов Кирилл	Tremasov_KV@mmbank.ru	4592
Анализ рынка акций	Веденеев Владимир	Vedeneev_VY@mmbank.ru	2817
Анализ рынка акций	Скворцов Дмитрий	Skvortsov_DV@mmbank.ru	2832
Анализ долговых рынков	Федоров Егор	Fedorov_EY@mmbank.ru	4233
Анализ долговых рынков	Лямин Михаил	Lyamin_MY@mmbank.ru	2844
<u>ОТДЕЛ УПРАВЛЕНИЯ АКТИВАМИ</u>			
Облигации	Храмцовский Станислав	HSS@mmbank.ru	2895
Акции	Волков Алексей	Volkov_A@mmbank.ru	2837

Настоящий обзор имеет только информационное значение и не может рассматриваться как предложение о совершении сделок на финансовом рынке. Обзор основан на источниках информации, заслуживающих доверие, однако мы не гарантируем, что все сведения абсолютно точны. Информация может быть изменена нами без предварительного уведомления.

© 2003, Банк Москвы. Без разрешения Банка Москвы запрещается воспроизводить, адаптировать, передавать по различным каналам, транслировать в эфир, доводить до общего сведения, публично показывать, преобразовывать в цифровую форму, синтезировать, опубликовывать, модифицировать, усовершенствовать, адаптировать, переводить на другие языки, использовать с другими произведениями, рекламировать, распространять, публицизировать, продавать, сдавать в аренду, включать в каталоги, создавать резервные копии, архивировать, включать в базы данных и давать право доступа.