

20 июня 2013 г.

ФОНДОВЫЕ ИНДЕКСЫ

Индекс	Значение	Изм. за день, %
РТС	1 293,2	-1,70%
ММВБ	1 324,0	-0,87%
DJIA	15 112,2	-1,35%

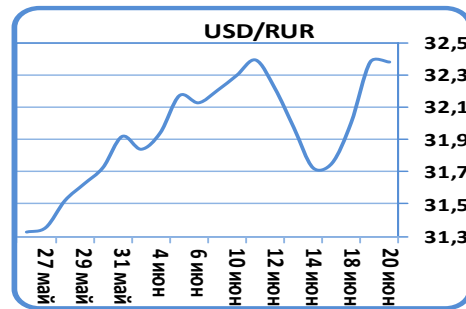
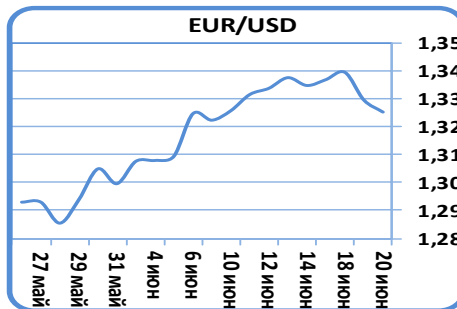
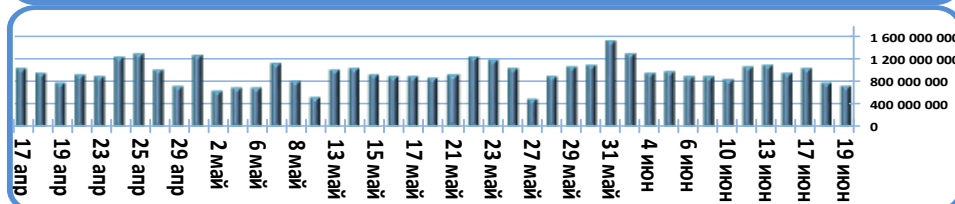
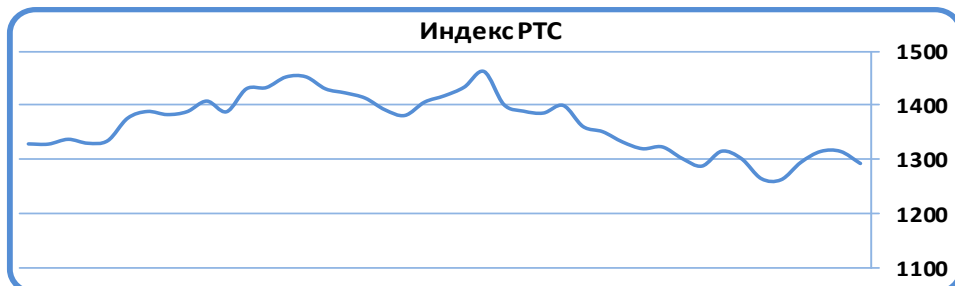
МАКРОЭКОНОМИЧЕСКИЕ ИНДИКАТОРЫ

Наименование	Значение
Цена на нефть марки "Brent", \$/баррель	104,5
Учётная ставка ФРС США	0-0.25%
Учётная ставка ЕЦБ	0,75%
Золотовалютные резервы, \$ млрд	515,8
Инфляция РФ за янв-май 2013 года	3,10%
Ставка рефинан. ЦБ РФ	8,25%
Остатки средств на счетах ЦБ РФ, млрд руб.	1 024

- Инфляция в РФ третью неделю подряд на уровне 0,1%
- ФРС готова полностью свернуть QE3 к середине 2014 года

Валютный рынок

- Доллар США укрепляется ко всем валютам (стр. 2)


Фондовый рынок

АКЦИИ (лидеры роста/падения на ММВБ)

Эмитент	Макс. цена	Мин. цена	Цена закр.	% изм. закр.
НЛМК ао	43,32	41,81	43,22	2,20%
Сургнфгз-п	20,069	19,702	20,06	1,31%
СевСт-ао	227,6	222,3	226,2	0,80%
Роснефть	219,87	215,6	219,37	0,54%
МТС-ао	260,89	256,2	258,44	0,37%
Русал рдр	138,65	132,79	136,54	-2,05%
Новатэк ао	335,5	325,99	325,99	-2,13%
Распадская	34,82	33,37	33,57	-2,24%
+МосЭнерго	1,1299	1,09	1,0988	-2,33%
Ростел -ап	74,7	71,25	71,53	-2,41%

ОБЛИГАЦИИ (лидеры по оборотам на ММВБ)

Бумага сокр.	Оборот млн руб	Доходность	Цена посл	% изм. закр.
РосселхБ20	588,1	8,31%	99,60	0,00%
РЖД-28 обл	583,6	8,27%	100,45	-0,10%
ОткрытФК 3	579,5	10,63%	100,00	0,00%
НОМОС БО2	567,9	8,55%	100,63	-0,12%
РусСтд БО4	513,0	9,31%	101,35	-0,26%
ГТЛК О2	424,5	8,87%	103,00	0,87%
ВТБ БО-21	413,2	8,17%	100,50	0,05%
МЕТАЛИНВ 3	412,3	8,93%	100,60	0,25%
ВТБ БО-22	374,1	8,18%	99,90	-0,10%
Альфа БО-8	352,1	8,41%	100,95	0,10%

- Комментарии главы ФРС США Бернанке поспособствовали скачку доходности американских гособлигаций до 15-месячного максимума (стр. 3)

Долговой рынок
Календарь основных событий

Наименование	Страна	Время
Индекс цен производителей	Германия	10:00
PMI в производственной сфере	Германия	11:00
PMI в секторе услуг	Германия	11:00
PMI в производственной сфере	Еврозона	12:00
PMI в секторе услуг	Еврозона	12:00
Объем заказов в промышленности	Италия	12:00
Данные по розничным продажам	Британия	12:30
Данные по текущему счету	Италия	13:00
Количество заявок на пособие по безработице	США	16:30
Индекс потребительской уверенности	Еврозона	18:00
Филадельфийский индекс деловой активности	США	18:00
Продажи на вторичном рынке жилья	США	18:00
Опережающий индикатор	США	18:00

20 июня 2013 г.

ДЕНЕЖНЫЙ РЫНОК

Наименование	Значение	Изм. за день, %
Ост. средств на депозитных счетах ЦБ РФ, млрд руб.	132	18,53%
Ост. средств на кор. счетах ЦБ РФ, млрд руб.	891,6	-3,16%
MIACR (overnight), %	6,23	0,00%
LIBOR USD (12M), %	0,67	0,00%
LIBOR EUR (12M), %	0,44	1,32%

ВАЛЮТНЫЙ РЫНОК

Наименование	Значение	Изм. за день, %
USD/RUR	32,38	0,00%
EUR/RUR	42,90	-0,32%
EUR/USD	1,33	-0,32%
USD/JPY	96,93	0,49%
USD/CHF	0,93	0,22%

Экономические новости

Рост цен в РФ за неделю с 11 по 17 июня составил 0,1%, как и предыдущие две недели, сообщил вчера Росстат. Таким образом, динамика последних недель подтверждает тренд на замедление инфляции благодаря замедляющемуся удорожанию плодоовощной продукции. В результате с начала месяца рост цен составил 0,3%, по итогам месяца рост цен составит 0,4-0,5% по нашим оценкам. Что соответствует годовым темпам роста в 6,9-7,0%, таким образом, по итогам июня инфляция в годовом исчислении снизится относительно мая.

А.Улюкаев сегодня отметил, что Банк России также ожидает снижения инфляции по итогам июня и это может стать поводом к размышлению (о снижении ставки рефинансирования). Мы ожидаем снижения ставки Банком России на ближайшем заседании при отсутствии значимых инфляционных рисков в условиях замедления экономического роста.

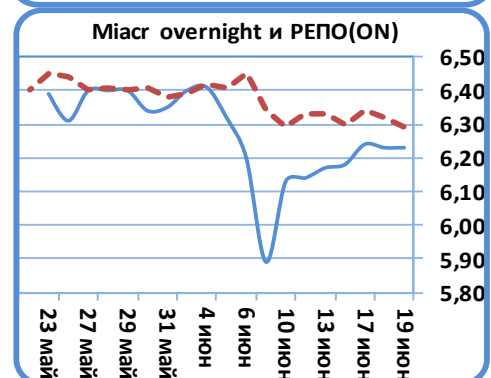
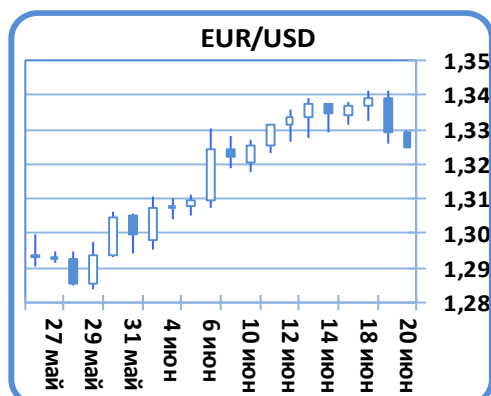
Денежный рынок

Сегодня предприятия и организации платят НДС, отток ликвидности на котором мы оцениваем в 170-190 млрд рублей. На начало дня свободная ликвидность на счетах в Банке России снизилась на 8,5 млрд рублей и по-прежнему остается выше отметки 1 трлн рублей. Кредитные организация вчера нарастили привлечение рублей через СВОП с ЦБ, а также получили средства бюджета, размещенные на депозиты ранее. Без учета операция со СВОПом, дефицит ликвидности остается на уровне 1,5 трлн рублей, с учетом СВОПов с ЦБ – незначительно его превышает. Ставки на межбанковском рынке ожидаемо растут в преддверии налоговых платежей, MosPrimeRate o/n достигла сегодня 6,44%, вчера индикатор оставался на уровне 6,39%. На следующей неделе ставки вернуться на 6,5% из-за оттока рублевой ликвидности с рынка в налоговый период.

Валютный рынок

Европейская валюта потеряла 1,5% к доллару США после выступления Б.Бернанке. Заявление председателя ФРС о готовности сократить программу покупки облигаций до конца года, и полностью свернуть ее к середине 2014 года, было крайне негативно воспринято рынками, спровоцировав обвал на 1,5-2% на мировых фондовых площадках в ожидании вывода капитала с развивающихся рынков и коррекции всех валют к доллару США. Несмотря на незначительное изменение стейтмента ФРС в пользу улучшения видения экономики и снижения понижательных рисков, на состоявшейся позже пресс-конференции глава ФРС крайне позитивно оценил рынок недвижимости в США, а также отметил стабильное улучшение на рынке труда, что при сохранении текущих тенденций приведет к сокращению безработицы к ожидаемому уровню уже к середине следующего года. В результате пара евро/доллар откатилась на отметку 1,319, игнорируя в целом неплохие индексы PMI, демонстрирующие сокращение спада в Еврозоне. Так, сводный индикатор по Франции показал лучшее значение за 10 последних месяцев, в Германии – лучшее с февраля 2013 года, совокупный индикатор по Еврозоне – лучшее с марта 2012 года.

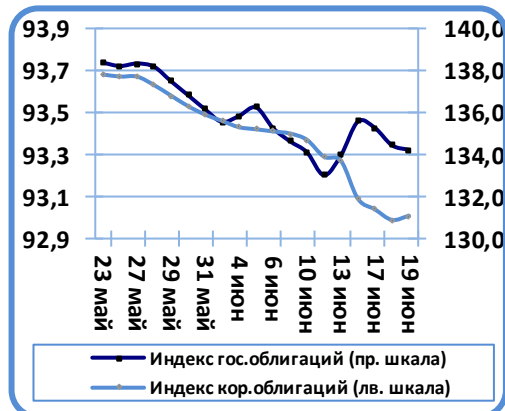
Российский рубль оказался под давлением возобновившегося оттока капитала, и нефти, корректирующейся ниже 104 долларов за баррель. В результате бивалютная корзина торгуется на уровне 37,58 рублей – критически близко к двухлетним максимумам. В то же время, в случае замедления темпов оттока каптала с 8 млрд рублей в мае до 3-4 млрд рублей в июле –августе можно будет ожидать укрепления российской валюты на 50-70 копеек.



20 июня 2013 г.

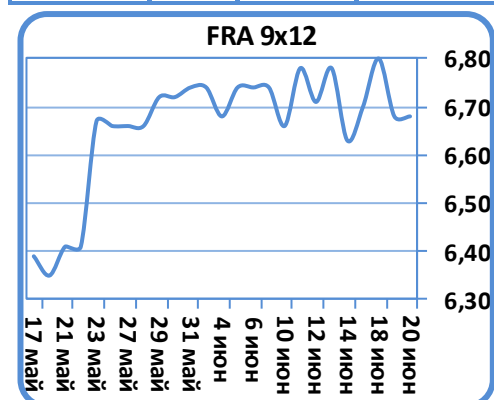
ДОЛГОВОЙ РЫНОК

Индекс корп. облигаций ММВБ	93,01	0,02%
Индекс гос. облигаций ММВБ	134,22	-0,16%



19 июня 2013 г.

U.S. Treasury	Δ-е б.п.	Дох-ть	Операция
US 10YT	17,00	2,355%	продавались
US 30YT	8,20	3,424%	продавались
Russia 30	-2,50	3,685%	покупались
Russia 17	-1,20	2,145%	покупались


Рынок облигаций
Государственные облигации

В секции российского государственного долга в ходе вчерашней торговой сессии преобладали разнонаправленные настроения, на длинном конце кривой 209-й выпуск показал снижение доходности в пределах четырех пунктов относительно предыдущего закрытия показав уровень 7,39% годовых; наибольший торговый оборот был показан десятилетним 211-м выпуском цена которого закрепились на уровне 105,1% от номинала, что соответствует доходности 7,67% годовых; от трех до пяти пунктов подросли доходности в более длинных выпусках в 207-м и 212-м. На среднем отрезке на 30 базисных пунктов подрос восьмилетний 205-ф выпуск, отправив доходность выпуска к уровню 7,32% годовых; на 0,20% снизились котировки 210-го выпуска, закрывшегося с доходностью 7,07% годовых; на положительной территории удалось зафиксироваться облигациям пятилетнего 204-го и четырехлетнего 80-го выпусков, доходности которых закрепились на границах 6,56% и 6,64% годовых соответственно; девять сделок по цене 102,9% от номинала прошло с 206-м выпуском, доходность которого закрепились на уровне 6,67% годовых, что выше предыдущего закрытия на три пункта. В короткой части сделки проводились с 76-м выпуском по средневзвешенной цене 100,8% от номинала, что соответствует доходности 6% годовых.

На внешних рынках в секции американского государственного долга в ходе вчерашней торговой сессии комментарии Бернанке вызвали резкое снижение фондового рынка США, рост доллара и способствовали скачку доходности американских гособлигаций до 15-месячного максимума, так доходность десятилетнего американского бенчмарка US Treasuries 10 подскочила на 17 пунктов до 2,355% годовых; тридцатилетние государственные бонды США закрылись с доходностью 3,424% годовых, что выше предыдущего закрытия на 8 пунктов. На рынках emerging markets российский внешний еврозайм Russia 30 продемонстрировал незначительное снижение доходности, которая снизилась на 2 пункта до доходности 3,685% годовых. Спрэд российских тридцатилетних еврооблигаций Russia 30 к государственному долгу США UST 10 по итогам вчерашнего торгового дня сузился на 20 пунктов до границы 133 пунктов.

Корпоративные облигации

В секции бумаг рублёвого корпоративного долга существенного изменения настроений в ходе вчерашней торговой сессии не замечалось, неплохой торговый оборот прошел в 20-м выпуске Россельхозбанка, доходность которого не изменилась, оставшись на уровне 8,31% годовых; в пределах 0,10% снизились котировки в бумагах 28-го выпуска РЖД, второго биржевого выпуска Номос банка, 22-го биржевого займа банка ВТБ; на 70 базисных пунктов по цене снизился 11-й выпуск Номос банка, в пределах 50-ти базисных пунктов снижение цены было заметно в бумагах третьего выпуска ВымпелКома, второго выпуска Металлоинвеста. На положительной территории удалось зафиксироваться облигациям второго выпуска ГТЛК, третьего выпуска Металлоинвеста, восьмого биржевого выпуска Альфабанка; четвертого выпуска Башнефти. Прошли сделки с седьмым и восьмым выпусками самарской области, по итогам которых доходности выпусков закрепились на отметках 7,73% и 8,11% годовых соответственно.

20 июня 2013 г.
Итоги первичных размещений

Дата	Эмитент	Объем эмиссии / размещено по итогам аукциона, млн. руб.	Дата оферты /погашения	Ставка купона
14.06.13	Связной Банк (ЗАО), БО-01	2 000 / 2 000	06.2014 / 06.2018	12.50%
18.06.13	Совкомбанк, 02	2 000 / 2 000	06.2014 / 06.2016	11.25%
18.06.13	ГК ЭФЭСк, 01	1 000 / 159	/ 06.2016	13.25%
19.06.13	ОФЗ 26082	10 000 / 10 000	/ 05.2016	5.00%

Календарь ближайших первичных размещений

Дата	Бумага	Доп. информация
20.06.13	МБА-Москва, 01	Объем – 3 000 000 000 / RUR
21.06.13	ЮТэйр-Финанс, БО-11	Объем – 1 500 000 000 / RUR
21.06.13	ЮТэйр-Финанс, БО-12	Объем – 1 500 000 000 / RUR
21.06.13	ЮТэйр-Финанс, БО-13	Объем – 1 500 000 000 / RUR

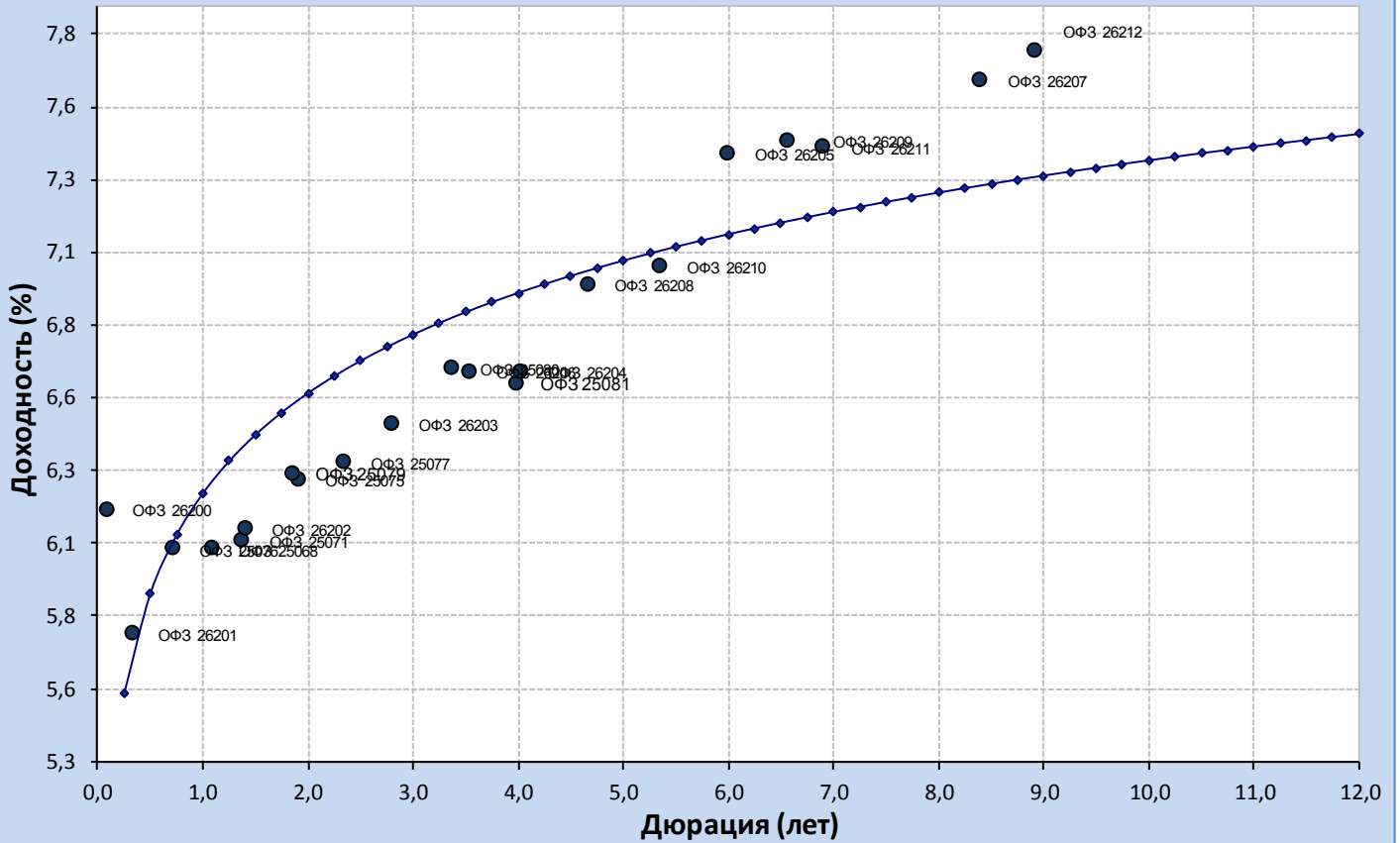
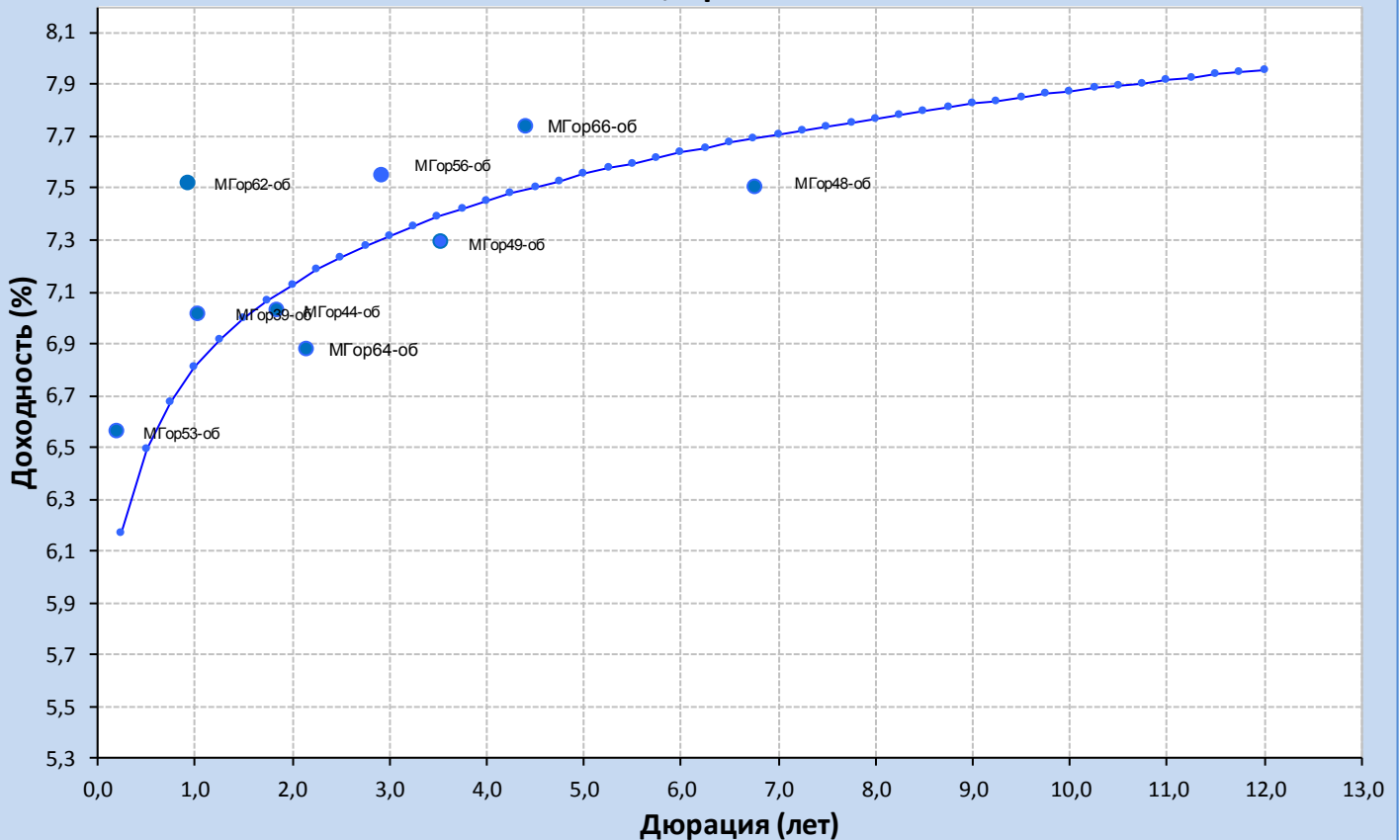
Ближайшие выплаты купонов, погашения, оферты

Дата	Тип события	Бумага	Доп. информация
20.06.2013	Выплата купона	СБ Банк, 2017 (LPN2)	Ставка купона - 12% Размер купона (USD) - 30000 Объем - 50000000 / USD Объем выплат - 3000000 USD
20.06.2013	Выплата купона	Министерство финансов Самарской области, 35005	Ставка купона - 9,3% Размер купона (RUR) - 1,16 Объем - 8300000000 / RUR Объем выплат - 9628000 RUR
20.06.2013	Выплата купона	Ханты-Мансийский банк, 2018 (LPN)	Ставка купона - 11% Размер купона (USD) - 5500 Объем - 100000000 / USD Объем выплат - 5500000 USD
20.06.2013	Выплата купона	Ипотечный агент МБРР, 1А	Ставка купона - 8% Размер купона (RUR) - 5,24 Объем - 1906872000 / RUR Объем выплат - 9992009,28 RUR
20.06.2013	Выплата купона	Банк Петрокоммерц, 05	Ставка купона - 9,75% Размер купона (RUR) - 48,88 Объем - 5000000000 / RUR Объем выплат - 2444000000 RUR
20.06.2013	Выплата купона	ХМАО, 25008	Ставка купона - 10,8% Размер купона (RUR) - 53,85 Объем - 2000000000 / RUR Объем выплат - 1077000000 RUR
20.06.2013	Выплата купона	Минфин Республики Саха (Якутия), 34004	Ставка купона - 9,75% Размер купона (RUR) - 7,29 Объем - 2000000000 / RUR Объем выплат - 145800000 RUR
20.06.2013	Выплата купона	АПРОСА, 21	Ставка купона - 8,25% Размер купона (RUR) - 20,57 Объем - 8000000000 / RUR Объем выплат - 1645600000 RUR
20.06.2013	Выплата купона	АПРОСА, 23	Ставка купона - 8,95% Размер купона (RUR) - 22,31 Объем - 7000000000 / RUR Объем выплат - 1561700000 RUR
20.06.2013	Выплата купона	Карелия, 34013	Ставка купона - 9,51% Размер купона (RUR) - 14,7 Объем - 2000000000 / RUR Объем выплат - 294000000 RUR
20.06.2013	Выплата купона	АРИЖК, 01	Ставка купона - 3% Размер купона (RUR) - 7,56 Объем - 1200000000 / RUR Объем выплат - 90720000 RUR
20.06.2013	Выплата купона	ЮТэйр-Финанс, БО-03	Ставка купона - 9,45% Размер купона (RUR) - 23,56 Объем - 1500000000 / RUR Объем выплат - 353400000 RUR
20.06.2013	Выплата купона	Национальный капитал, БО-02	Ставка купона - 8,2% Размер купона (RUR) - 40,89 Объем - 5000000000 / RUR Объем выплат - 2044500000 RUR
20.06.2013	Выплата купона	Национальный капитал, БО-01	Ставка купона - 8,2% Размер купона (RUR) - 40,89 Объем - 5000000000 / RUR Объем выплат - 2044500000 RUR
20.06.2013	Выплата купона	Волгоград, 34005	Ставка купона - 9,4% Размер купона (RUR) - 21,09 Объем - 1000000000 / RUR Объем выплат - 2109000000 RUR

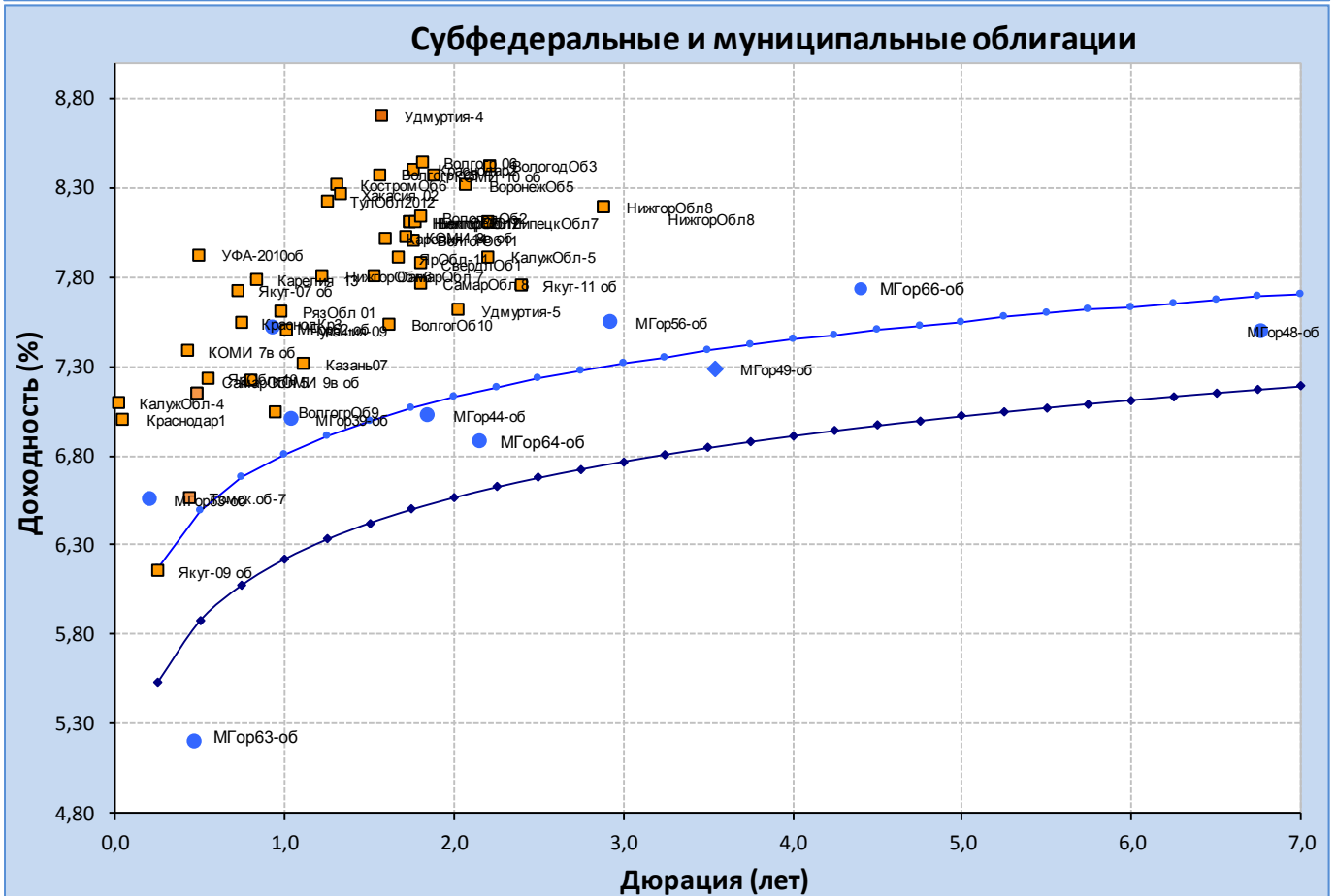
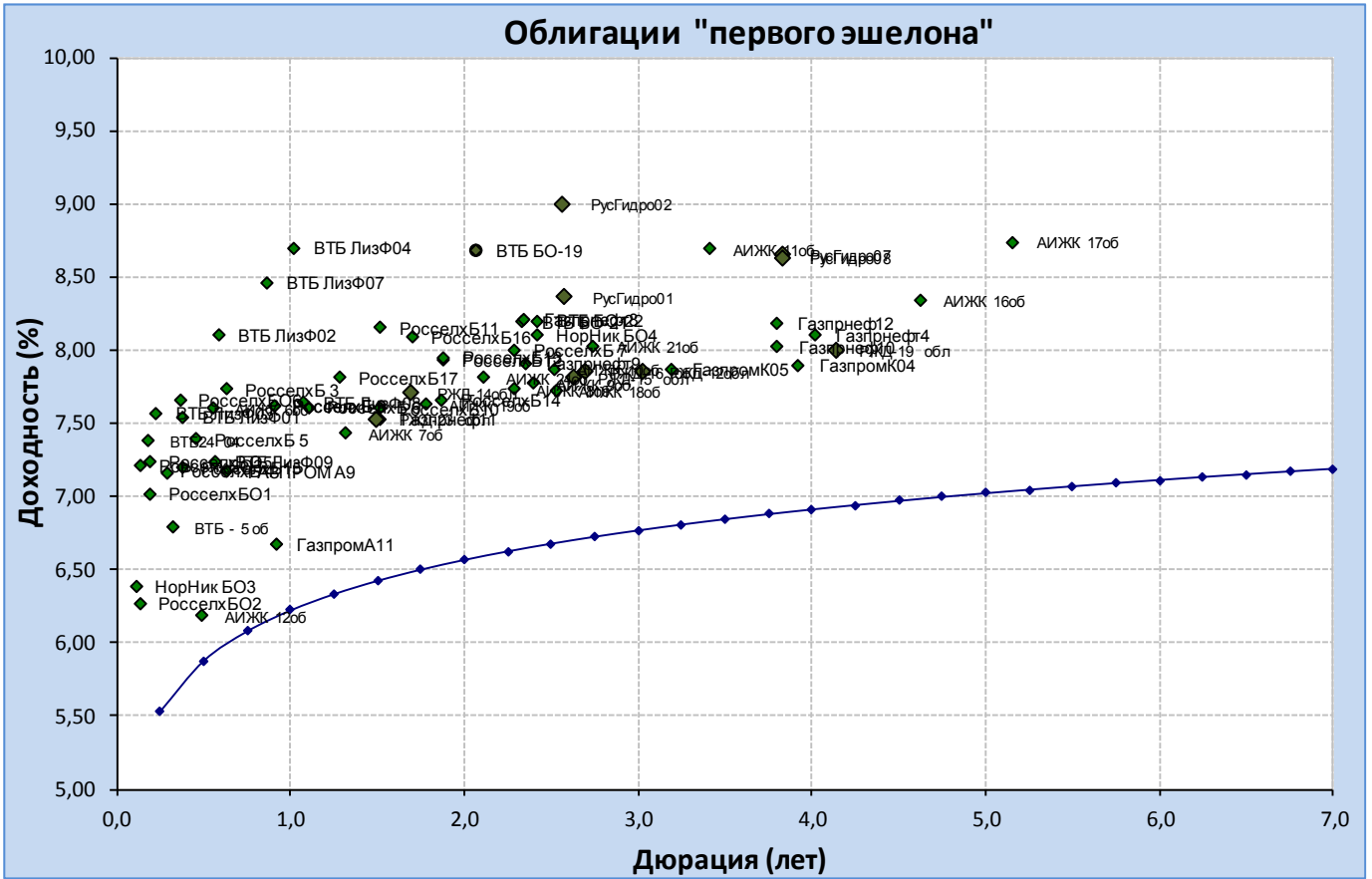
20 июня 2013 г.

20.06.2013	Выплата купона	Еврофинансы-Недвижимость, 02	Ставка купона - 1,5% Размер купона (RUR) - 7,48 Объем - 1100000000 / RUR Объем выплат - 8228000 RUR
20.06.2013	Выплата купона	ВТБ Капитал, 2016, RUB (Structured)	Ставка купона - 9,5% Размер купона (RUR) - 474306,65 Объем - 500000000 / RUR Объем выплат - 47430665 RUR
20.06.2013	Выплата купона	Газпромбанк, БО-04	Ставка купона - 8,5% Размер купона (RUR) - 42,38 Объем - 10000000000 / RUR Объем выплат - 423800000 RUR
20.06.2013	Выплата купона	ВТБ Капитал, 2014-2 (Structured)	Ставка купона - 9,5% Размер купона (RUR) - 474306,65 Объем - 500000000 / RUR Объем выплат - 47430665 RUR
20.06.2013	Выплата купона	Связь-Банк, 03	Ставка купона - 9% Размер купона (RUR) - 44,88 Объем - 5000000000 / RUR Объем выплат - 224400000 RUR
20.06.2013	Выплата купона	БИНБАНК, БО-01	Ставка купона - 10,85% Размер купона (RUR) - 54,1 Объем - 3000000000 / RUR Объем выплат - 162300000 RUR
20.06.2013	Выплата купона	Металлинвестбанк, 01	Ставка купона - 10,15% Размер купона (RUR) - 50,89 Объем - 1500000000 / RUR Объем выплат - 76335000 RUR
20.06.2013	Выплата купона	Рязанская область, 34002	Ставка купона - 9,5% Размер купона (RUR) - 23,68 Объем - 30000000 / RUR Объем выплат - 710400 RUR
20.06.2013	Выплата купона	Томская область, 34045	Ставка купона - 8,6% Размер купона (RUR) - 21,68 Объем - 3000000000 / RUR Объем выплат - 65040000 RUR
20.06.2013	Выплата купона	Оренбургская область, 34001	Ставка купона - 9,2% Размер купона (RUR) - 22,94 Объем - 4000000000 / RUR Объем выплат - 91760000 RUR
20.06.2013	Выплата купона	АБСОЛЮТ БАНК, БО-01	Ставка купона - 10,5% Размер купона (RUR) - 52,36 Объем - 5000000000 / RUR Объем выплат - 261800000 RUR
20.06.2013	Выплата купона	ИА Европа 2012-1, А	Ставка купона - 8% Размер купона (RUR) - 19,68 Объем - 2354893000 / RUR Объем выплат - 46344294,24 RUR
20.06.2013	Оферта	МТС, 03	Цена оферты - 100 Номинал -1000 Объем - 10000000000 (RUR)
20.06.2013	Оферта	Ханты-Мансийский банк, 2018 (LPN)	Цена оферты - 100 Номинал -100000 Объем - 100000000 (USD)

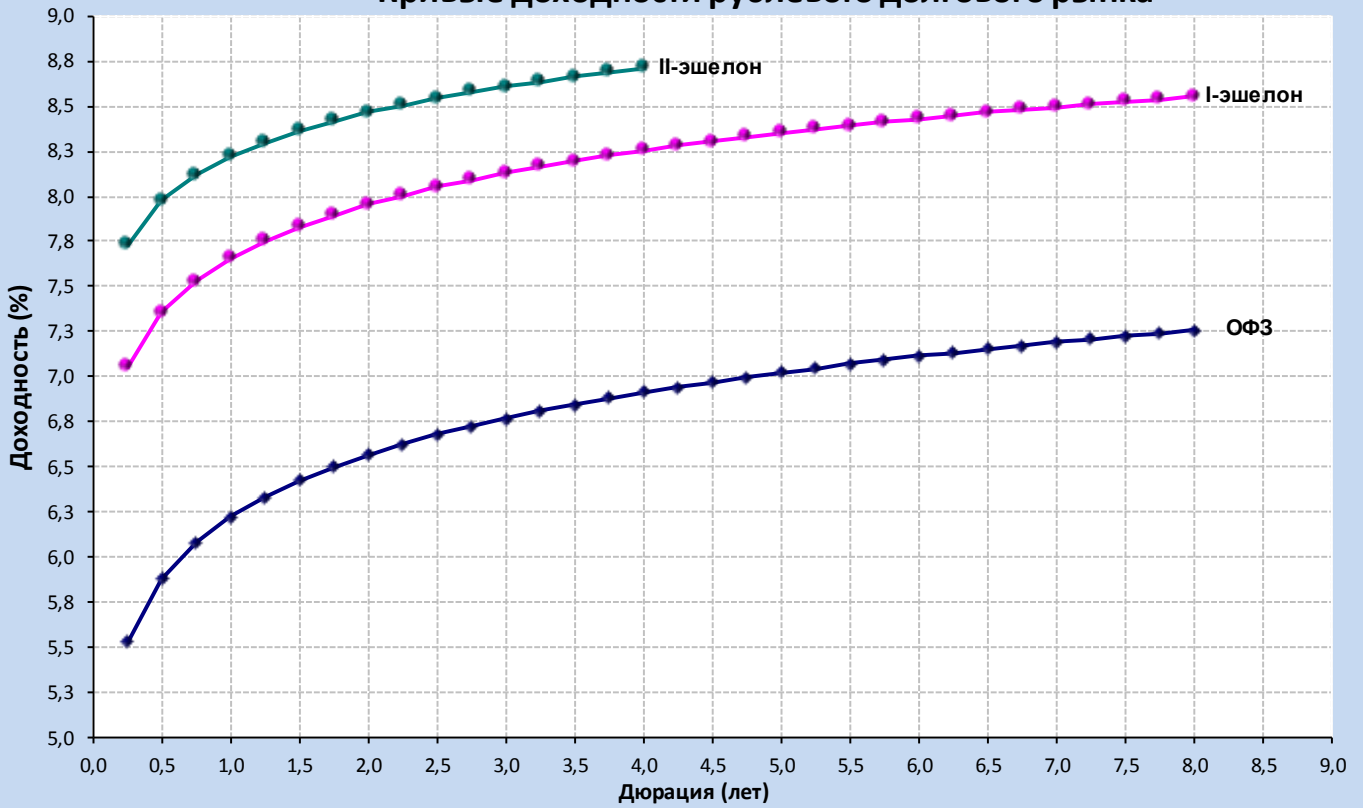
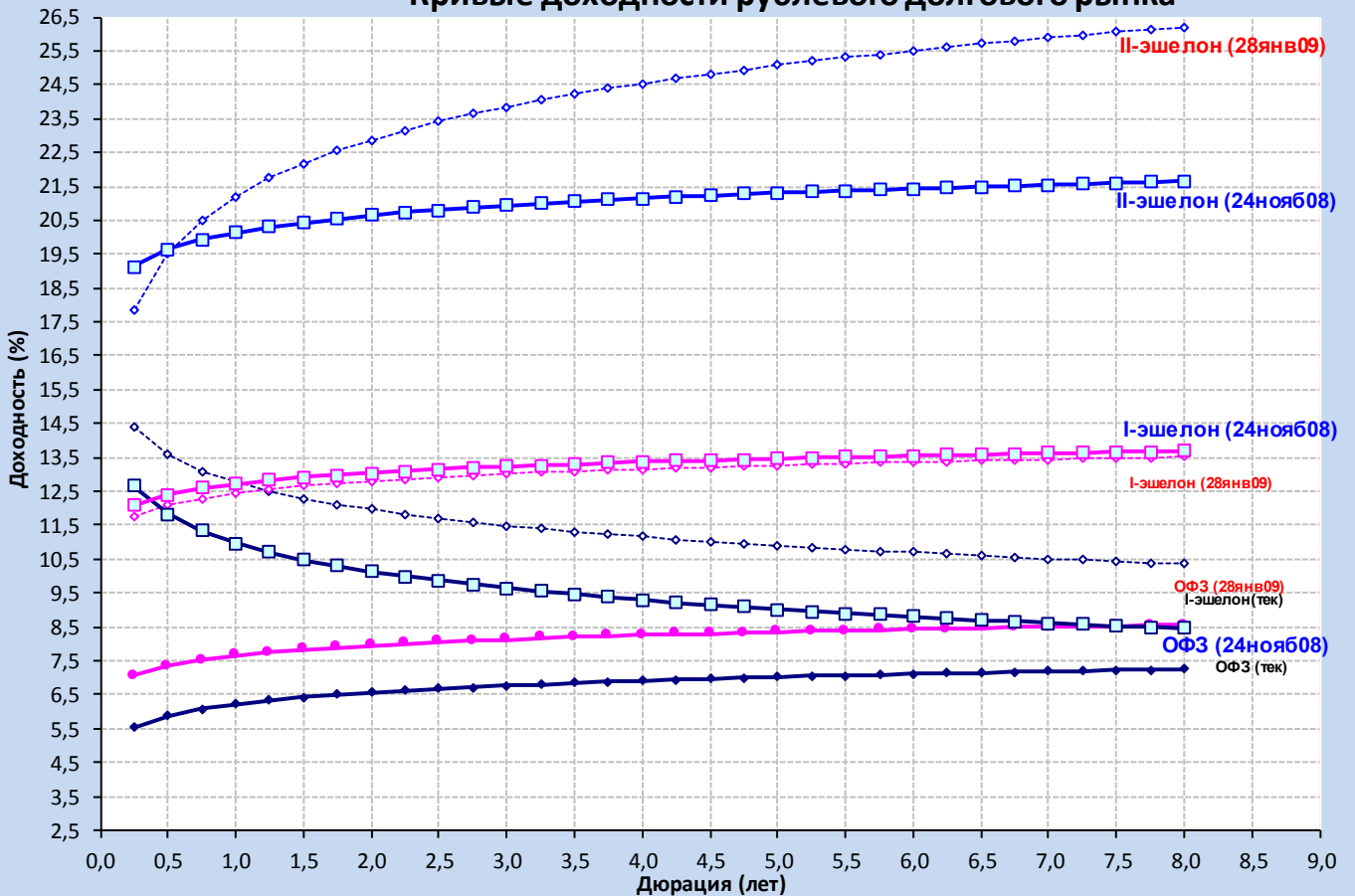
20 июня 2013 г.

ОФЗ, Кривая ОФЗ

Москва, Кривая Москвы


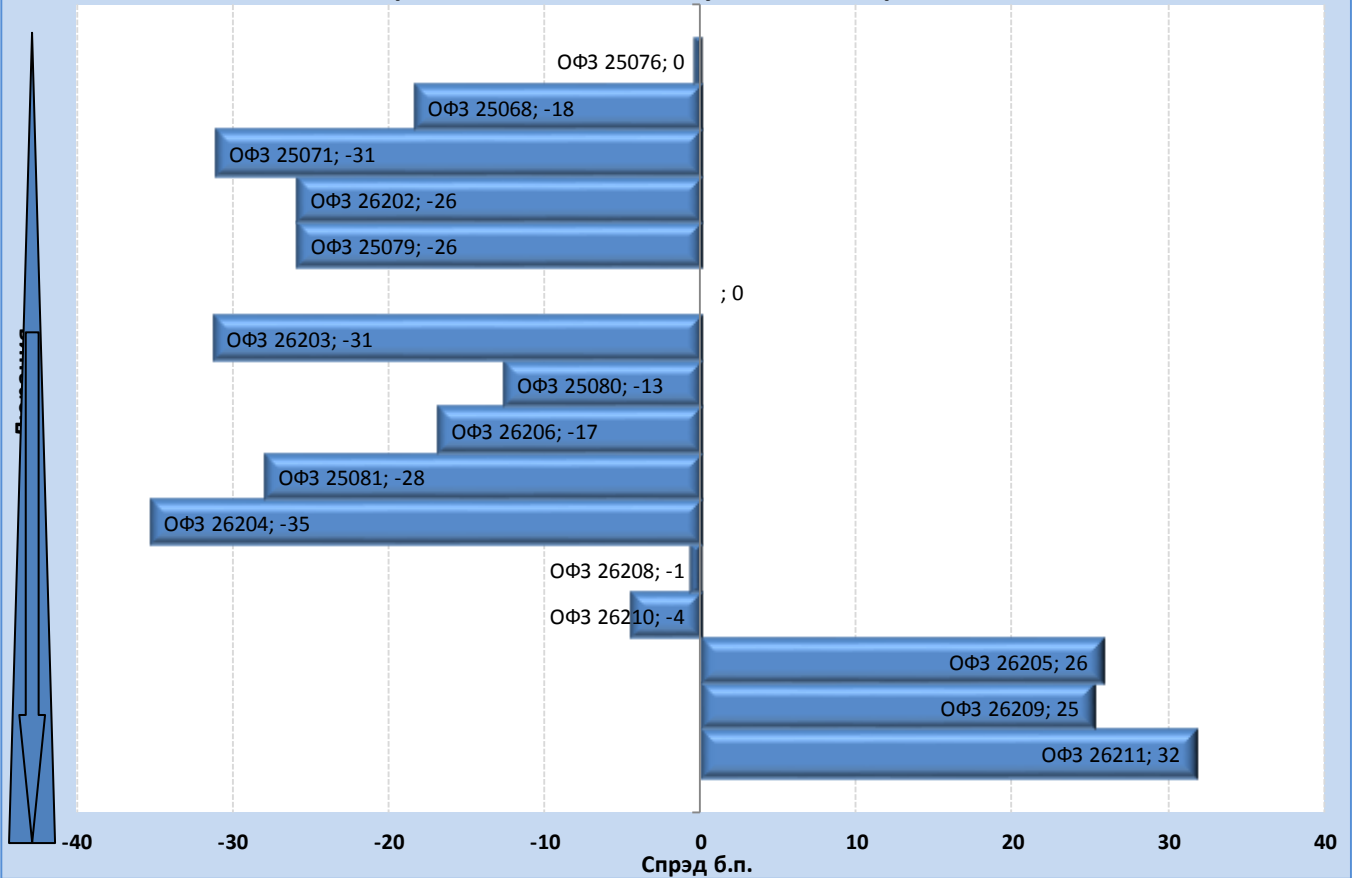
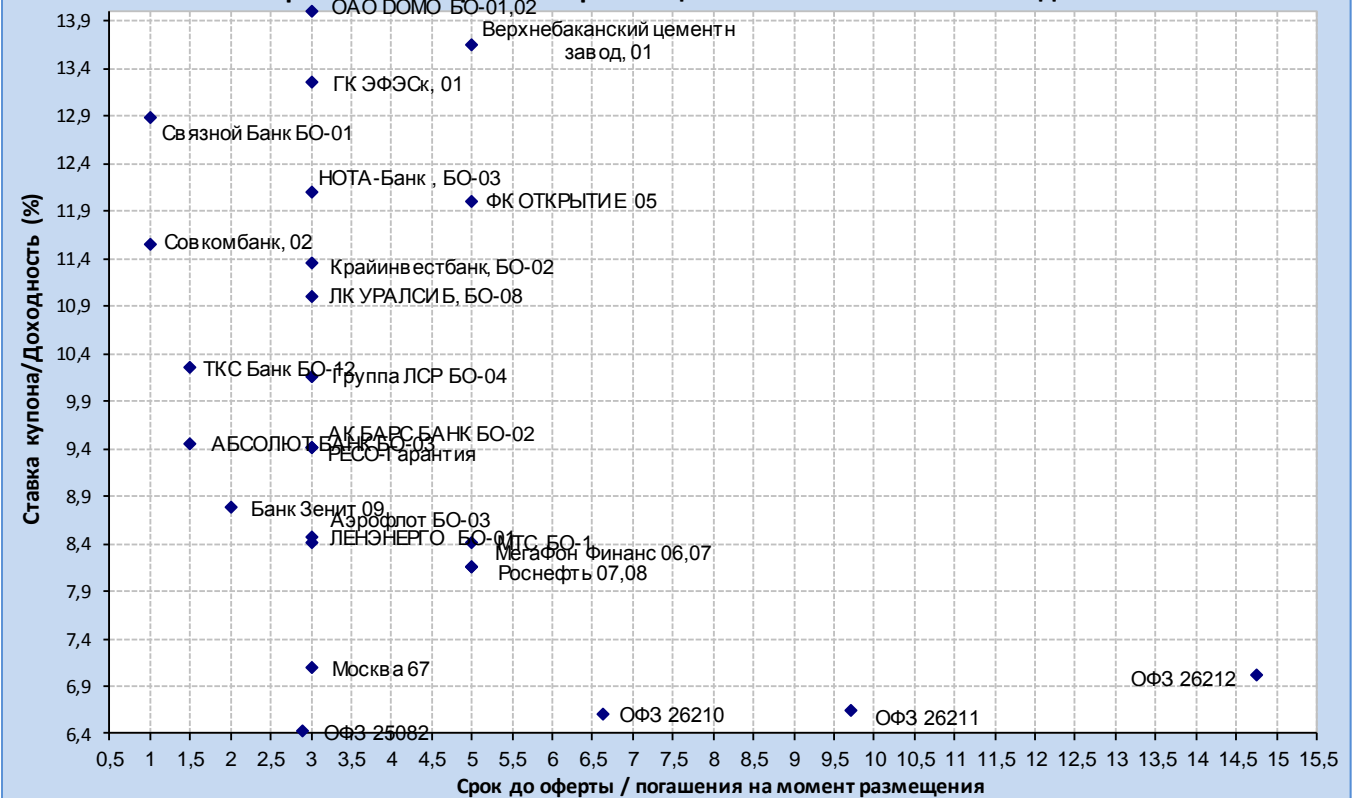
20 июня 2013 г.



20 июня 2013 г.

Кривые доходности рублевого долгового рынка

Кривые доходности рублевого долгового рынка


20 июня 2013 г.

Спрэды доходностей выпусков ОФЗ к кривой ОФЗ

Карта итогов первичных размещений за май - июнь 2013 года


20 июня 2013 г.
Лидеры оборотов по облигациям на ММВБ
ГКО/ОФЗ

Бумага сокр.	Оборот	Доходность	Макс. цена	Мин. цена	Цена закр.	% измен.
ОФЗ 26211	5184640333	7,42%	98,1	97,5	98	0,31%
ОФЗ 26207	3448234340	7,67%	105,35	104,75	105,25	-0,09%
ОФЗ 26205	2626290926	7,32%	102,6	102	102,4	0,29%
ОФЗ 26209	2343333204	7,39%	102,43	101,5	102,25	0,00%
ОФЗ 26210	2087500706	7,07%	101,25	99,25	99,25	-0,20%
ОФЗ 26212	2044006085	7,79%	96,151	93,26	94,8	0,21%
ОФЗ 25076	1623077118	6,06%	100,8	100,75	100,78	1,30%
ОФЗ 26204	1579629800	6,56%	104,2	104	104,2	0,30%
ОФЗ 25080	1230354675	6,64%	102,9	102,7	102,9	0,01%
ОФЗ 26206	814553984	6,67%	102,9	102,8	102,9	0,00%

Субфедеральные и муниципальные

Бумага сокр.	Оборот	Доходность	Макс. цена	Мин. цена	Цена закр.	% измен.
СамарОбл 7	129948000	7,73%	99,96	99,96	99,96	0,12%
ТомскАдм 3	17739431	9,05%	100,9	100,9	100,9	-0,05%
Мос. обл. 7в	2155394	7,48%	100,58	100,5	100,5	0,00%
Саха(Якут)	620744	7,18%	100,12	100,12	100,12	0,00%
ВологодОб2	359480	8,39%	104,5	104,5	104,5	-0,48%
КостромОб6	132340	8,35%	101,8	101,8	101,8	-0,05%
ТверОбл 10	114387	8,72%	100,35	100,1	100,1	-0,98%
Краснодар1	45941	6,11%	100,09	100,09	100,09	0,03%
СамарОбл 6	1525	7,37%	101,73	101,64	101,64	-0,08%
КраснодКр3	0	7,54%	0	0	0	0,00%

Нефть и газ, энергетика

Бумага сокр.	Оборот	Доходность	Макс. цена	Мин. цена	Цена закр.	% измен.
Альянс-03	56954924	8,87%	100,1	95,01	100,1	0,30%
ФСК ЕЭС-19	43361020	8,37%	100	98,95	98,95	0,00%
ИркЭнерБО1	15420295	8,34%	99,55	99,55	99,55	0,00%
ФСК ЕЭС-18	2026000	7,21%	101,3	101,3	101,3	0,10%
Сахатрнфг2	601195	17,68%	99,89	99,5	99,5	0,51%
ТГК-5-01	598200	9,90%	99,7	99,7	99,7	0,00%
ТГК-1 02	349860	7,89%	99,96	99,96	99,96	0,11%
Башнефть01	157336	8,44%	100,25	100,1	100,25	0,25%
НоватэкБО1	100500	-19,76%	100,5	100,5	100,5	0,50%
ТатнфтБО-1	60120	6,49%	100,2	100,2	100,2	-0,05%

Банки и финансовые компании

Бумага сокр.	Оборот	Доходность	Макс. цена	Мин. цена	Цена закр.	% измен.
НОМОС БО2	567943077	8,55%	100,79	100,63	100,63	-0,12%
Райфб-БО7	318797005	6,78%	100,35	100,3	100,35	0,00%
ВЭБлизинг9	304125000	7,75%	101,5	101,5	101,5	0,10%
НОМОС 11	288189555	8,64%	101,4	100,95	101	-0,69%
СПб-Б БО-2	150561273	7,89%	100,34	100,3	100,3	-0,05%
ХКФБанкБО1	115882397	5,86%	100,36	100,3	100,3	0,00%
Росбанк-А3	114913934	7,13%	99,95	99,9	99,95	-0,04%
НОМОС БО1	105713572	8,24%	100,72	100,65	100,65	-0,04%
РосселлБ 5	103597073	7,44%	100,87	100,63	100,63	-0,06%
ЮнКрБанкБ1	101004586	8,40%	100,35	100,35	100,35	-0,45%

Москва

Бумага сокр.	Оборот	Доходность	Макс. цена	Мин. цена	Цена закр.	% измен.
МГор49-об	17471110	7,28%	99,49	98,75	99,49	0,04%
МГор56-об	106198	7,39%	99,25	99,25	99,25	0,45%
МГор48-об	939	7,61%	93,9	93,9	93,9	-0,90%
МГор62-об	0	6,42%	0	0	0	0,00%
МГор53-об	0	6,48%	0	0	0	0,00%
МГор66-об	0	7,73%	0	0	0	0,00%
МГор63-об	0	4,73%	0	0	0	0,00%
МГор44-об	0	7,03%	0	0	0	0,00%
МГор39-об	0	7,01%	0	0	0	0,00%
МГор64-об	0	6,79%	0	0	0	0,00%

Металлургия и уголь

Бумага сокр.	Оборот	Доходность	Макс. цена	Мин. цена	Цена закр.	% измен.
Сибметин02	32101070	7,97%	107	107	107	1,27%
АЛРОСА 22	19959104	14,31%	99,98	99,87	99,87	-0,09%
ЕврХолдФ 3	19701843	8,94%	99,98	99,8	99,98	0,18%
АЛРОСА 20	15304500	8,08%	102,03	102,03	102,03	0,06%
СУЭК-Фин01	13353160	9,37%	100,01	100	100	0,00%
РУСАЛБал07	2837562	14,59%	96,34	96,21	96,21	-0,15%
АМЕТфин-01	2831399	9,04%	100	99,92	99,92	0,02%
Мечел 17об	2629001	18,19%	80	79,79	79,8	-0,25%
ЕврХолдФ 1	2473292	9,04%	99,82	99,8	99,82	0,02%
РУСАЛБал08	295109	15,14%	91,99	90,45	90,5	-0,44%

Связь и транспорт

Бумага сокр.	Оборот	Доходность	Макс. цена	Мин. цена	Цена закр.	% измен.
ВК-Инвест3	218863795	8,27%	100,17	99,3	99,3	-0,46%
МТС 08	116482530	8,07%	101,26	100,5	100,5	-0,99%
МТС 03	37349700	7,12%	100	99,95	100	-0,09%
РЖД-10обл	16858122	7,32%	105,49	105,3	105,3	-0,09%
МТС 04	14015182	7,39%	100,15	100	100,15	0,15%
ВК-Инвест6	4538831	8,29%	100,35	100,35	100,35	0,00%
ЮТэйрФБО-4	1228919	11,46%	98,55	98,55	98,55	-0,45%
РЖД-16 обл	703150	7,88%	100,45	100,45	100,45	-0,05%
РЖД-23 обл	330141	7,66%	102,22	102,2	102,2	-0,20%
Система-02	201000	8,03%	100,5	100,5	100,5	-9,01%

Пищевая и легкая промышленность

Бумага сокр.	Оборот	Доходность	Макс. цена	Мин. цена	Цена закр.	% измен.
МиратФБО-1	3420438	9,94%	99	98,95	99	0,00%
КомосГрБО1	14865	12,81%	99,1	99,1	99,1	0,00%
СинергБО-1	0	9,67%	0	0	0	0,00%
ЮгФинСер01	0	0,00%	0	0	0	0,00%
ВБД ПП БО6	0	114,40%	0	0	0	0,00%
ОбКондФ-02	0	0,00%				0,00%
ВБД ПП БО7	0	7,90%	0	0	0	0,00%
0	0	0,00%	0	0	0	0,00%
ВБД ПП БО1	0	-0,06%	0	0	0	0,00%

20 июня 2013 г.
Торговля

Бумага сокр.	Оборот	Доходность	Макс. цена	Мин. цена	Цена закр.	% измен.
ДМЦЕНТРо61	13196180	10,82%	97	96	96,5	0,47%
КопейкаБО1	4000997	7,15%	100	99,7	100	0,00%
МагнитБО-5	900000	8,13%	100	100	100	-0,30%
КопейкаБО2	400000	9,30%	100	100	100	0,04%
Интерград1	0	9,51%	0	0	0	0,00%
МагнитБО-6	0	8,04%	0	0	0	0,00%
МагнитБО-3	0	6,00%	0	0	0	0,00%
МагнитБО-4	0	6,92%	0	0	0	0,00%
ИКС5Фин 01	0	0,00%				0,00%
МагнитБО-1	0	6,92%	0	0	0	0,00%

Строительство

Бумага сокр.	Оборот	Доходность	Макс. цена	Мин. цена	Цена закр.	% измен.
ЛСР БО-3	2706800	9,10%	100,4	100,2	100,4	-0,11%
РВКФинанс3	0	10,51%	0	0	0	0,00%
ЛСР БО-2	0	8,43%	0	0	0	0,00%
ЛСР БО-1	0	7,37%	0	0	0	0,00%
ЛСР 02 обл	0	8,65%	0	0	0	0,00%
ЛСР БО-5	0	9,66%	0	0	0	0,00%
ВодФинанс1	0	9,04%	0	0	0	0,00%
ГлДорога 3	0	14,24%	0	0	0	0,00%
ЛенССМУБО2	0	0,00%				0,00%
СЗКК 04	0	13,79%	0	0	0	0,00%

Аналитическое управление
Гонопольский Михаил – Начальник управления, к.э.н.
Тел.: +7 (495) 755 50 60 (доб. 2963)
e-mail: M.Gonopolskiy@binbank.ru

Долговой рынок

Рябушев Сергей
Тел.: +7 (495) 755 50 60 (доб. 2772)
e-mail: S.Ryabushev@binbank.ru

Макроэкономика, денежный и валютный рынки

Шилова Наталия
Тел.: +7 (495) 755 50 60 (доб. 2939)
e-mail: N.Shilova@binbank.ru

Управление по работе на финансовых и фондовых рынках
Ольшанский Борис - Начальник управления
Тел.: +7 (495) 755 50 60 (2127, 2141)
e-mail: B.Olshanskiy@binbank.ru

Долговой рынок

Николаев Дмитрий
Тел.: +7 (495) 755 50 60 (2663)
e-mail: D.Nikolaev@binbank.ru

Операции РЕПО (акции, облигации)

Якунина Татьяна
Тел.: +7 (495) 755 50 60 (2784)
e-mail: T.Yakunina@binbank.ru

Денежный рынок

Громов Александр
Тел.: +7 (495) 755 50 60 (2446)
e-mail: A.Gromov@binbank.ru

Данный обзор имеет только информационное значение и не может рассматриваться как предложение о совершении сделок на фондовом рынке. Все положения настоящего обзора отражают собственное мнение аналитиков в отношении финансовых инструментов или эмитентов. БИНБАНК не несёт ответственности за операции третьих лиц, совершенные на основе рекомендаций и точек зрения, изложенных в данном обзоре. Обзор основан на источниках информации, заслуживающих доверие, однако мы не гарантируем, что все сведения абсолютно точны. Обзор не имеет отношения к инвестиционным целям и финансовой ситуации третьих лиц.