

**СЕГОДНЯ**

**Банана-мама** разместит свой второй по счету выпуск облигаций объемом 1.5 млрд. руб. и сроком на 3 года. Эмитент – второй по размерам бизнеса игрок на рынке ритейла товаров для детей. Организатор, ИК Тройка Диалог, видит справедливый уровень доходности в диапазоне 11.4-11.6% годовых к оферте через 1.5 года. Мы более консервативно оцениваем данный выпуск эмитента – от 11.6% до 11.9% годовых к оферте.

**ВЧЕРА**

**Спрэды расширяются**

Вчера многие хедж фонды закрывали позиции, в результате чего спрэд еврооблигаций стран emerging markets продолжили расширяться. По итогам дня EMBI+ вырос на 7 пунктов до 222 п. после увеличения на 10 пунктов во вторник. Спрэд EMBI Russia в последнее время держался лучше рынка, однако за последние 2 дня спрэд прибавил 10 пунктов до 133 б. п.

Распродажи затронули и внутренний рынок на фоне снижения ликвидности, которое вчера наблюдалось на МБК. Ставки по кредитам overnight превысили 4% из-за уплаты ЕЧН и акцизов. По итогам дня индекс корпоративных облигаций на ММВБ понизился с 101.15 до 100.94.

**Внутренний рынок: Минфин согласился на премию**

Вчера, 15 августа, на аукционе Минфин России разместил ОФЗ (серия 46021) на 19.86 млрд. руб. под 6.48% годовых. Спрос при размещении составил 29 млрд. руб. Видимо, задача по стерилизации денежной массы в целях борьбы с инфляцией оказалась приоритетной и, учитывая конъюнктуру на рынке, государству пришлось предложить премию инвесторам примерно 5 б.п. для размещения столь крупного объема.

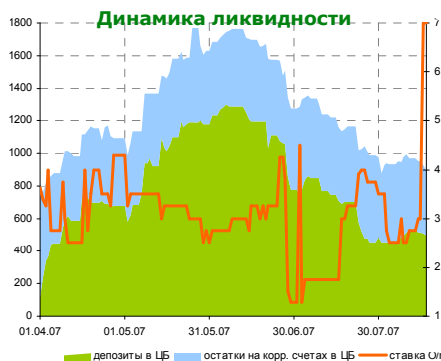
**Данные по инфляции в США вышли на уровне ожиданий**

В июле инфляция понизилась до 2.4% год-к-году с 2.7% по медиане опроса Bloomberg. Изменение базовой инфляции не произошло и она составила 2.2% год-к-году. Таким образом, данные не поддержали ожидания о вероятном понижении ставки ФРС, и доходность по UST10 вернулась выше 4.70%.

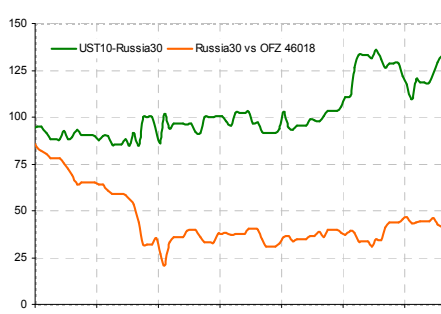
Некоторый оптимизм вчера привнесли данные о заявлениях на ипотечные кредиты в США по состоянию на конец прошлой недели. Так, данный показатель растет уже вторую неделю подряд: на 3.4% (с учетом рост покупок на 3.9% и рефинансирование на 2.6%), после 8-процентного роста за первую неделю августа. Видимо, кризис в субстандартном секторе ипотечного рынка не снижает спрос на ипотеку.

**Индикаторы денежного рынка**

	Изменения, %		
	Сегодня	1 день	1 м.
Overnight	7.00	154.5	133.33
MOSPRIME 3М, %	4.83	1.7	1.90
MOSIBOR 3М, %	5.06	2.0	2.22
MIBOR 91-180 дней, %	6.36	1.8	2.25
Ост. на корр. счетах ЦБ, млрд.руб.	399.80	-40.3	-43.6
Деп. в ЦБ, млрд.руб.	491.90	42.8	-197.2
Сальдо операций ЦБ, млрд.руб.	42.10	0.1	-
Золотовал. резервы, млрд.руб.	416.80	-	5.6
Инфляция YoY, %	8.50	-	-



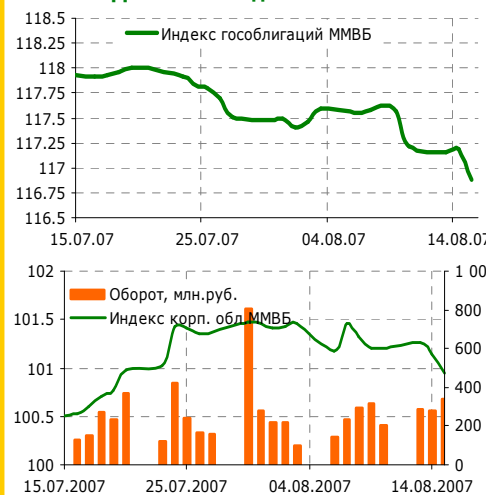
Эмитент	Цена закр.	1 день	1 мес.	Дох-ть
UST 2	99.20	-0.06	-0.48	4.96
UST 10	99.72	-0.17	-2.03	4.91
UST 30	104.30	-0.09	-2.86	5.06
Russia 28	181.23	-0.03	-0.90	5.94
Russia 30	112.12	-0.19	-1.47	5.81
Brasil 40	134.04	-0.11	-1.74	8.04
Mexico 34	111.02	0.05	-0.28	5.93
Turkey 36	96.56	0.10	-0.48	7.16
China 27	118.29	0.05	-3.49	5.94



**Ближайшие размещения**

16.08.07	БАНАНА-МАМА, 2	1.5 млрд. руб.
17.08.07	ТрансФин-М, 2	1.5 млрд. руб.

**Долговые индексы ММВБ**



**Государственный сегмент**

	Bid	1 день	Доходность, %
ОФЗ 25058	100.86	-0.02	5.15
ОФЗ 46017	106.19	-0.13	6.36
ОФЗ 46018	110.93	-0.26	6.50
ОФЗ 46020	101.98	-0.20	6.86
ОФЗ 46021	99.62	-0.38	6.42

**Корпоративный и субфедеральный сегменты**

	Bid	1 день	Доходность, %
АИЖК 8	103.60	0.00	7.34
АИЖК 9	103.16	0.00	7.22
Газпром А8	101.39	-0.21	6.72
Газпром А9	102.39	-0.21	6.88
Московская обл 7	105.65	0.00	7.07
Москва 39	109.90	0.00	6.53
Москва 42	100.70	-0.20	6.59
РЖД 07	104.09	-0.08	6.72
Россельхозбанк 02	102.33	-0.06	7.29
Россельхозбанк 03	100.23	-0.20	2.07
ФСК 02	103.80	-0.25	6.88
ФСК 05	101.05	-0.01	6.81

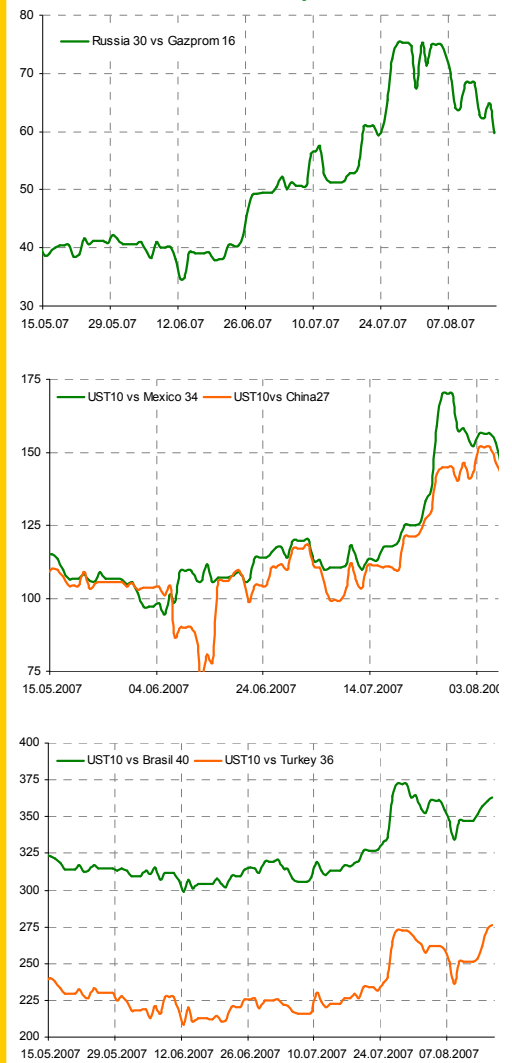
**Показатели основных мировых фондовых индексов**

Индекс	Значение закр.	% изменения		
		1 день	1 м.	3 м.
ММВБ корп. обл.	100.94	-0.21	0.34	0.31
ММВБ	1 639.68	-2.22	-8.39	-0.37
PTC	1 886.83	-2.02	-8.19	1.46
Dow Jones	12 861.47	-1.29	-7.95	5.13%
S&P 500	1 414.40	-1.39	-9.26	8.32%
NASDAQ	2 458.83	-1.61	-9.34	-3.89

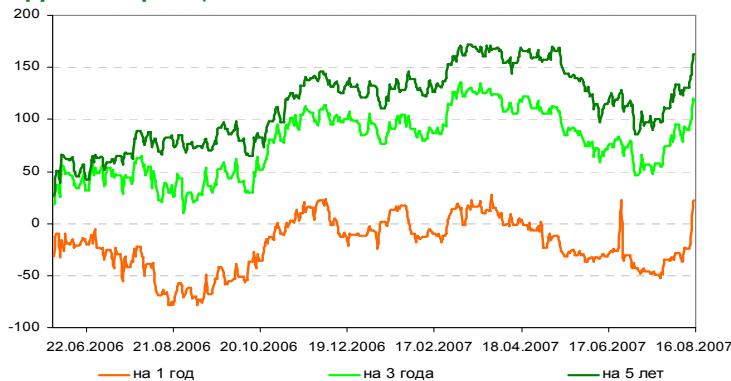
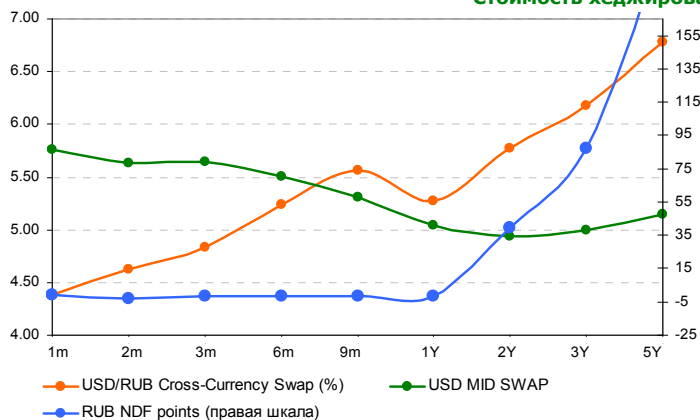
## Вкратце

Совет директоров банка "Возрождение" принял решение о размещении второго выпуска облигаций банка в 4-ом квартале текущего года. Объем выпуска составит 5 млрд. руб., срок погашения облигаций - 3 года. Организаторами выпуска назначены Газпромбанк и Ситибанк.

### Ключевые спрэды

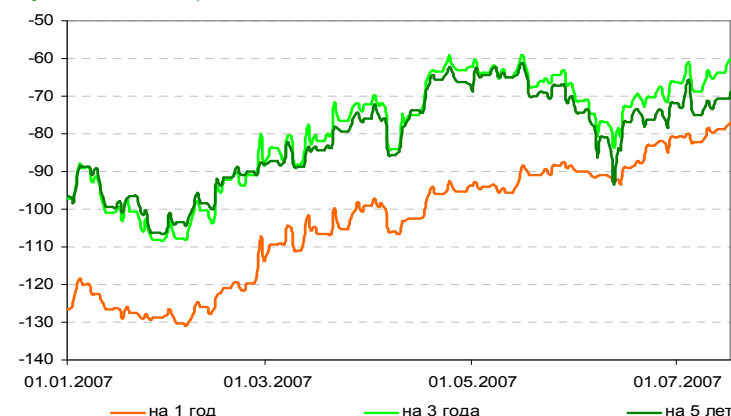
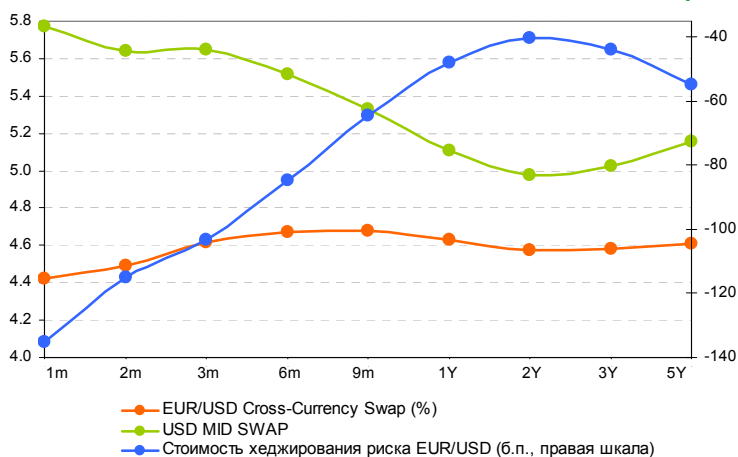


Стоимость хеджирования рублевого риска, б.п.



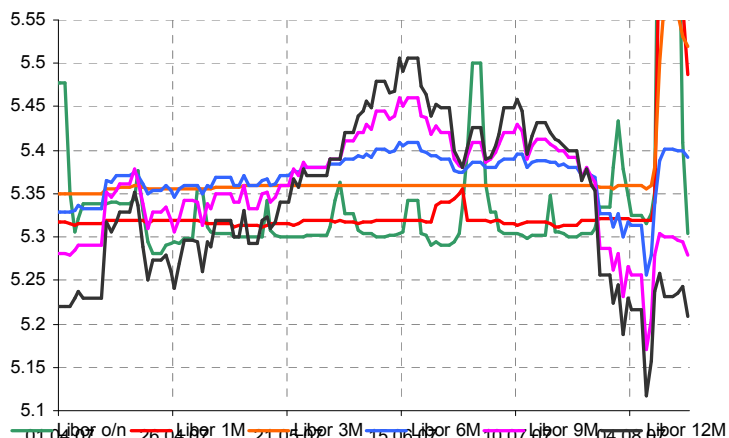
Срок, лет	1m	2m	3m	6m	9m	1Y	2Y	3Y	5Y
USD/RUB Cross-Currency Swap (%)	4.38	4.62	4.83	5.24	5.57	5.27	5.77	6.18	6.78
USD MID SWAP	5.76	5.63	5.64	5.51	5.31	5.05	4.94	4.99	5.15
Стоимость хеджирования рублевого риска (б.п.)	-137.50	-100.94	-81.27	-27.11	25.50	22.50	82.90	118.35	162.75
RUB NDF Points	-0.7	-2.7	-1.7	-1.7	-1.7	-1.7	39.3	87.3	207.3

Стоимость хеджирования риска EUR/USD, б.п.



Срок, лет	1m	2m	3m	6m	9m	1Y	2Y	3Y	5Y
EUR/USD Cross-Currency Swap (%)	4.42	4.49	4.62	4.67	4.68	4.63	4.58	4.58	4.61
USD MID SWAP	5.78	5.64	5.65	5.52	5.33	5.11	4.98	5.02	5.16
Стоимость хеджирования риска EUR/USD (б.п.)	-135.23	-114.98	-103.30	-84.54	-64.60	-47.85	-40.05	-43.90	-54.60

Динамика ставок Libor



	Сегодня	Изменения, %				
		1 нед.	1 м.	3 м.	6 м.	1 год
Libor o/n	5.30	-9.6%	0.0%	0.1%	0.2%	0.2%
Libor 1 week	5.49	-3.1%	3.3%	3.2%	3.5%	3.3%
Libor 1M	5.52	0.4%	3.0%	3.0%	3.0%	2.0%
Libor 3M	5.52	0.4%	3.0%	3.0%	3.0%	2.0%
Libor 6M	5.39	0.0%	0.1%	0.4%	0.1%	-1.8%
Libor 9M	5.28	-0.5%	-2.3%	-1.5%	-1.9%	-4.2%
Libor 12M	5.21	-1.0%	-3.8%	-2.5%	-2.9%	-5.6%

## РОССИЙСКИЙ ОБЛИГАЦИОННЫЙ КАЛЕНДАРЬ

### Даты размещений:

14.08.07	ТрансТехСервис, 1	Объем 1 млрд. руб. Дата погашения: 17.08.10. Организатор: Уралсиб
15.08.07	ТрансФин-М, 2	Объем 1.5 млрд. руб. Оферта: 13.08.08. Дата погашения: 08.08.12. Организатор: ТрансКредитБанк
16.08.07	БАНАНА-МАМА, 2	Объем 1.5 млрд. руб. Оферта 2 года. Дата погашения 12.08.10. Организатор: ИК Тройка Диалог

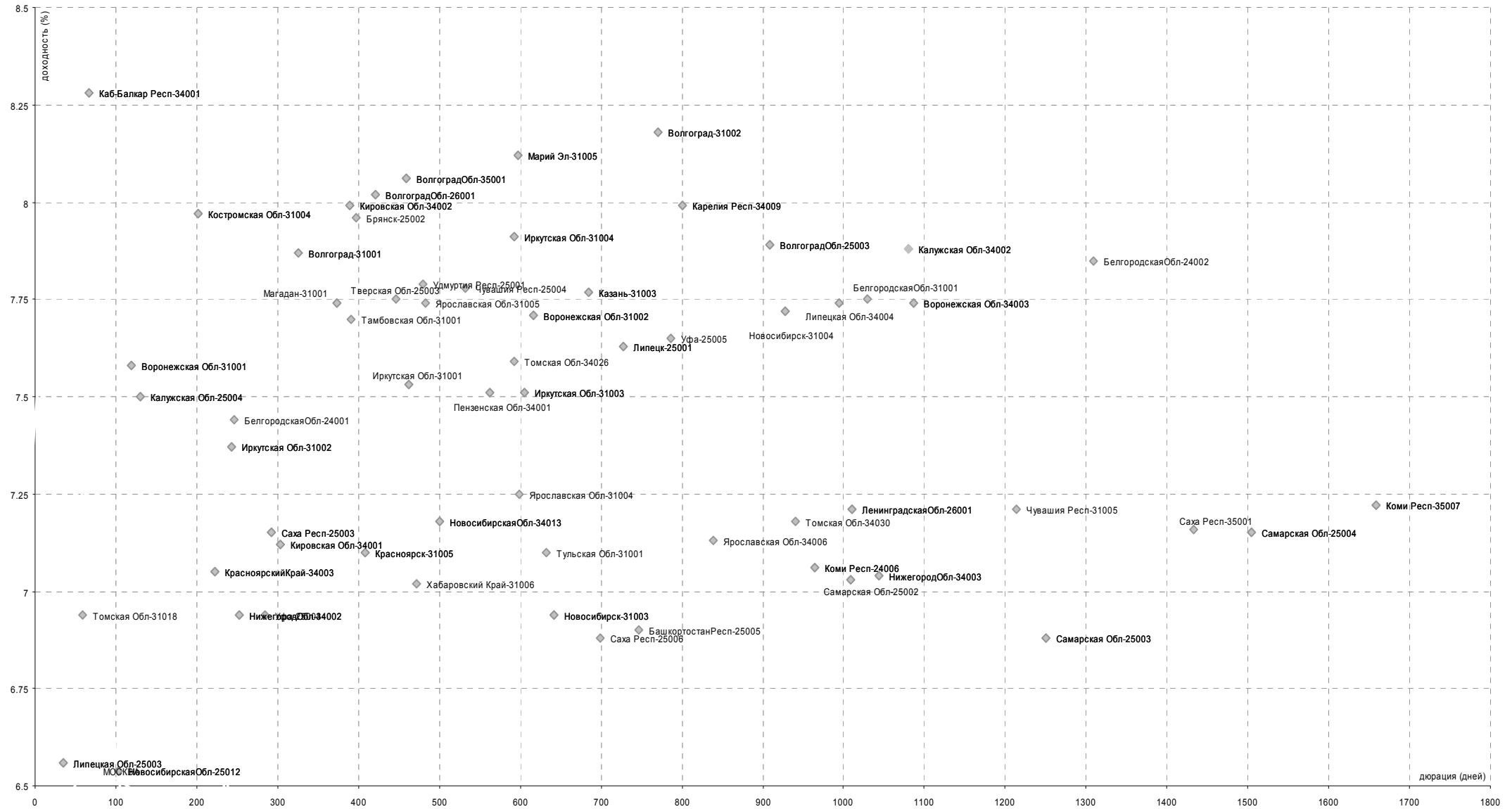
### Даты погашения и оферты:

13.08.2007 Дата погашения	Москва 42в	Погашение облигации
14.08.2007 Дата амортизации	Открытие ХМЛК 1в	Амортизационное погашение Процент от номинала: 12.5%. Дата погашения: 11.11.2008.
16.08.2007 Дата исполнения	ТРАНСАЭРО-Финансы 1в	Исполнение оферты Цена: 100%.
16.08.2007 Дата амортизации	РТК-Лизинг 5в	Амортизационное погашение Процент от номинала: 10%. Дата погашения: 12.08.2010.
16.08.2007 Дата исполнения	НИКОСХИМ-ИНВЕСТ 2в	Исполнение оферты Цена: 100%.
16.08.2007 Дата погашения	НОМОС-Банк 6в	Погашение облигации



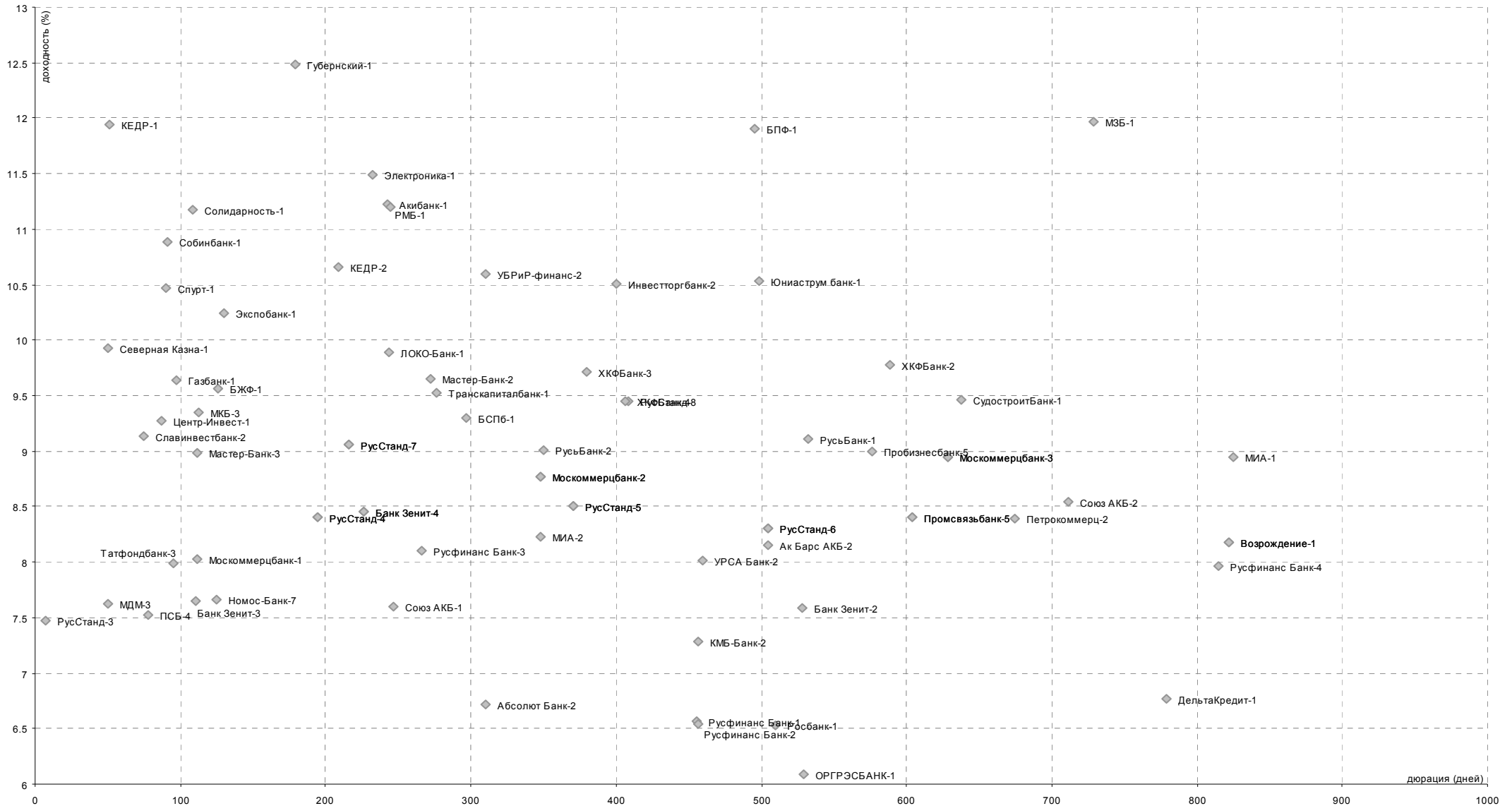
## СУБФЕДЕРАЛЬНЫЕ И МУНИЦИПАЛЬНЫЕ ОБЛИГАЦИИ

### Уровни доходностей



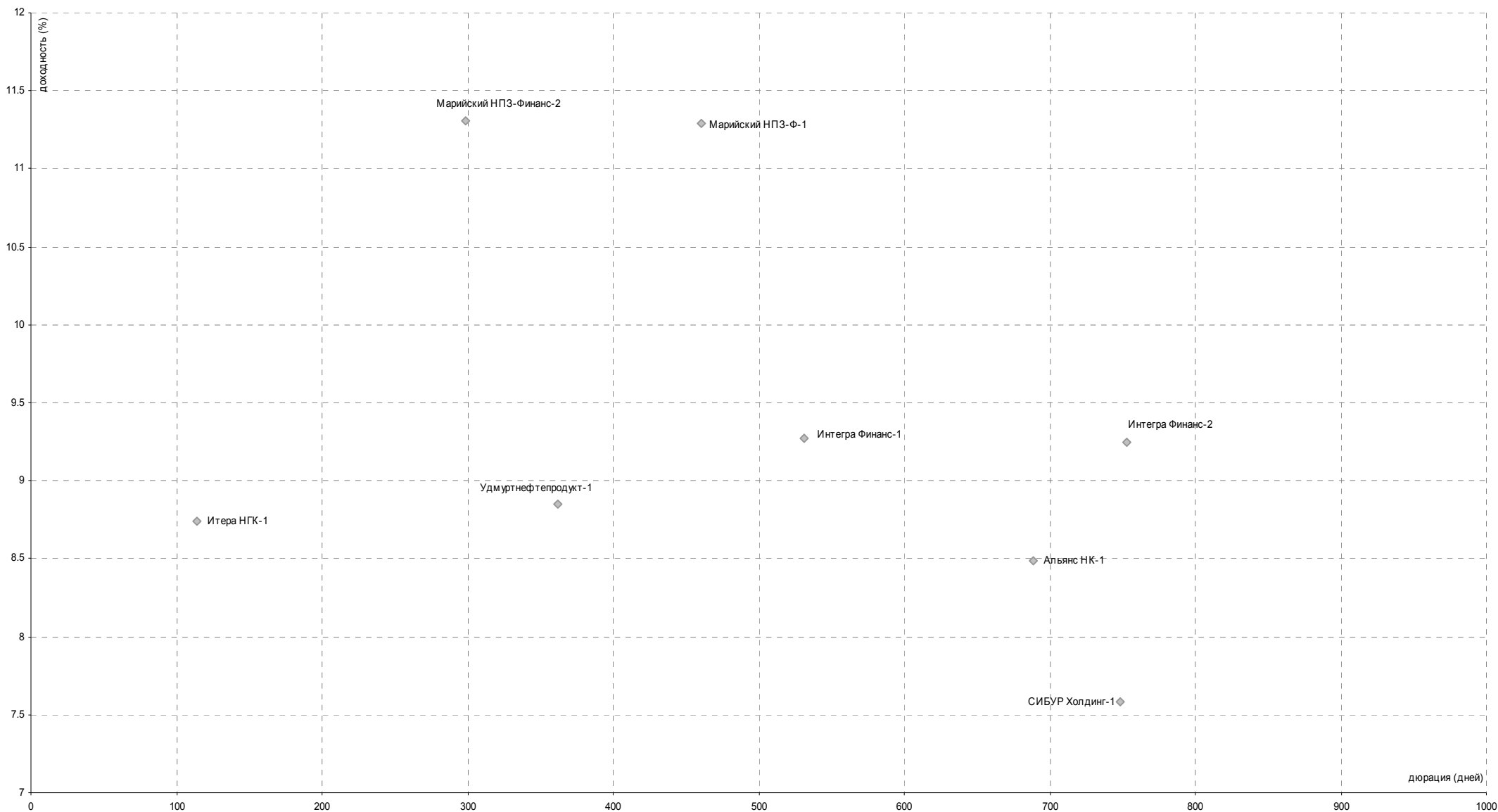
## БАНКОВСКИЙ СЕКТОР

### Уровни доходностей



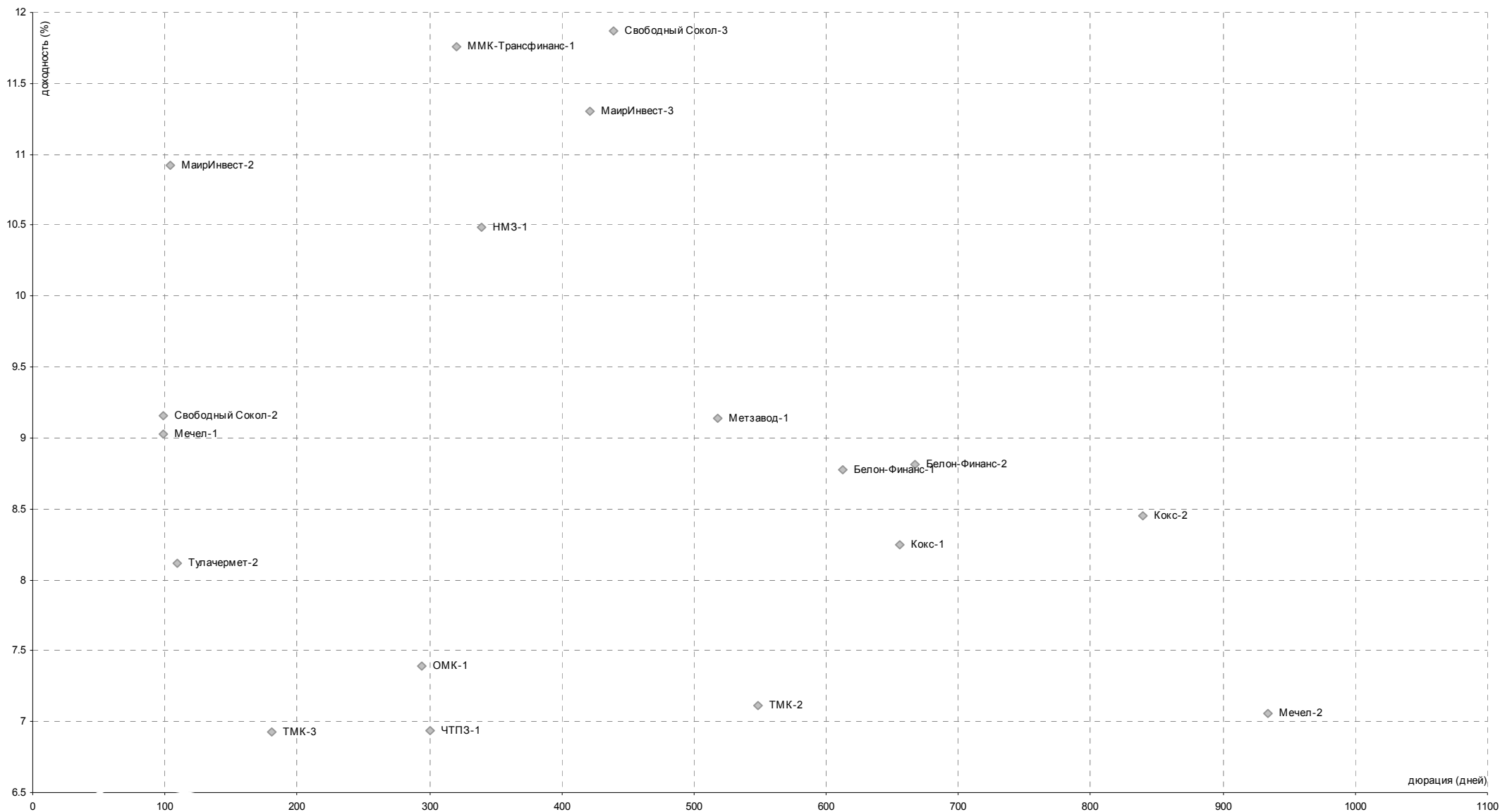
## НЕФТЬ И ГАЗ

### Уровни доходностей



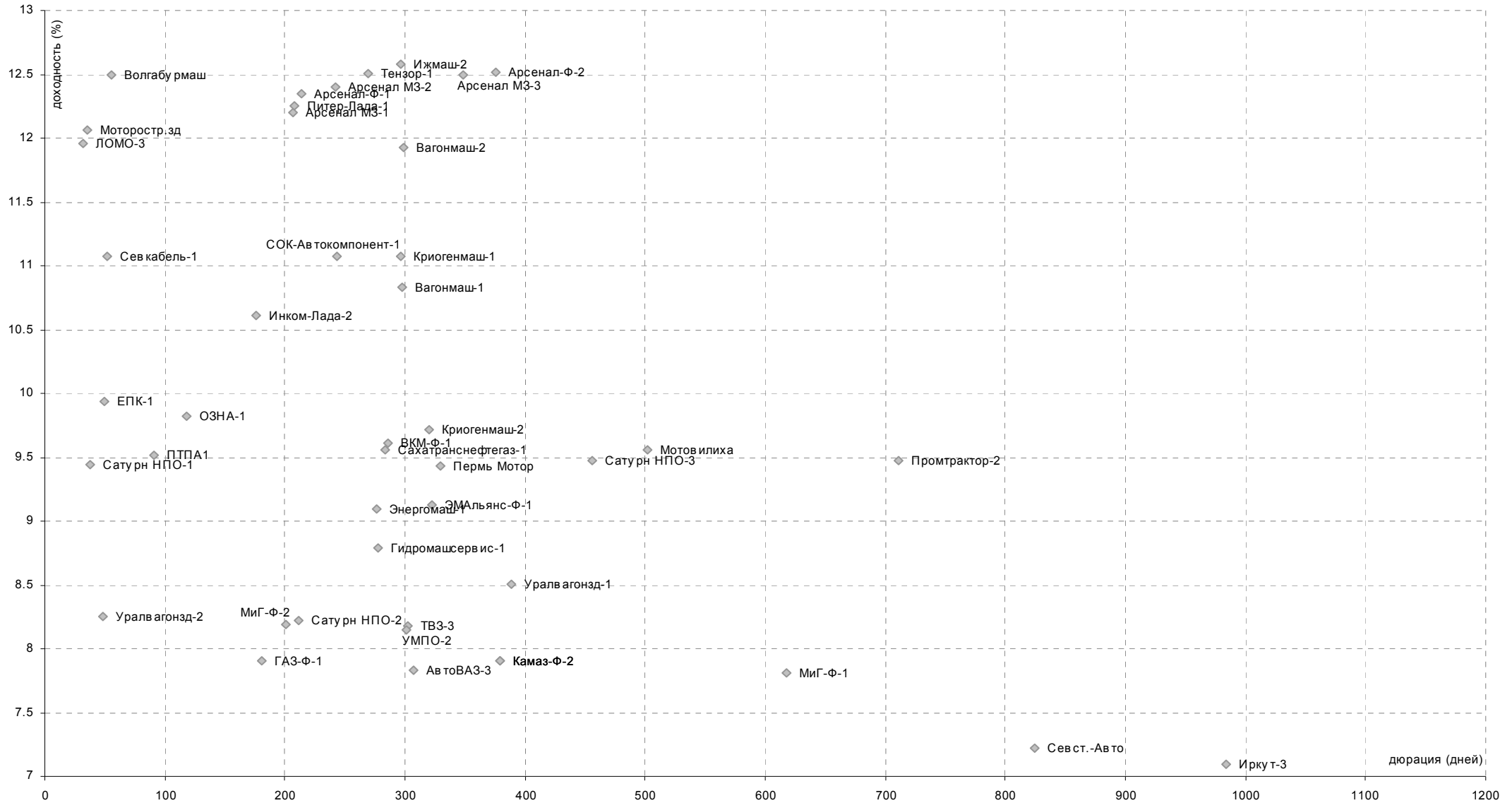
## МЕТАЛЛУРГИЯ

### Уровни доходностей



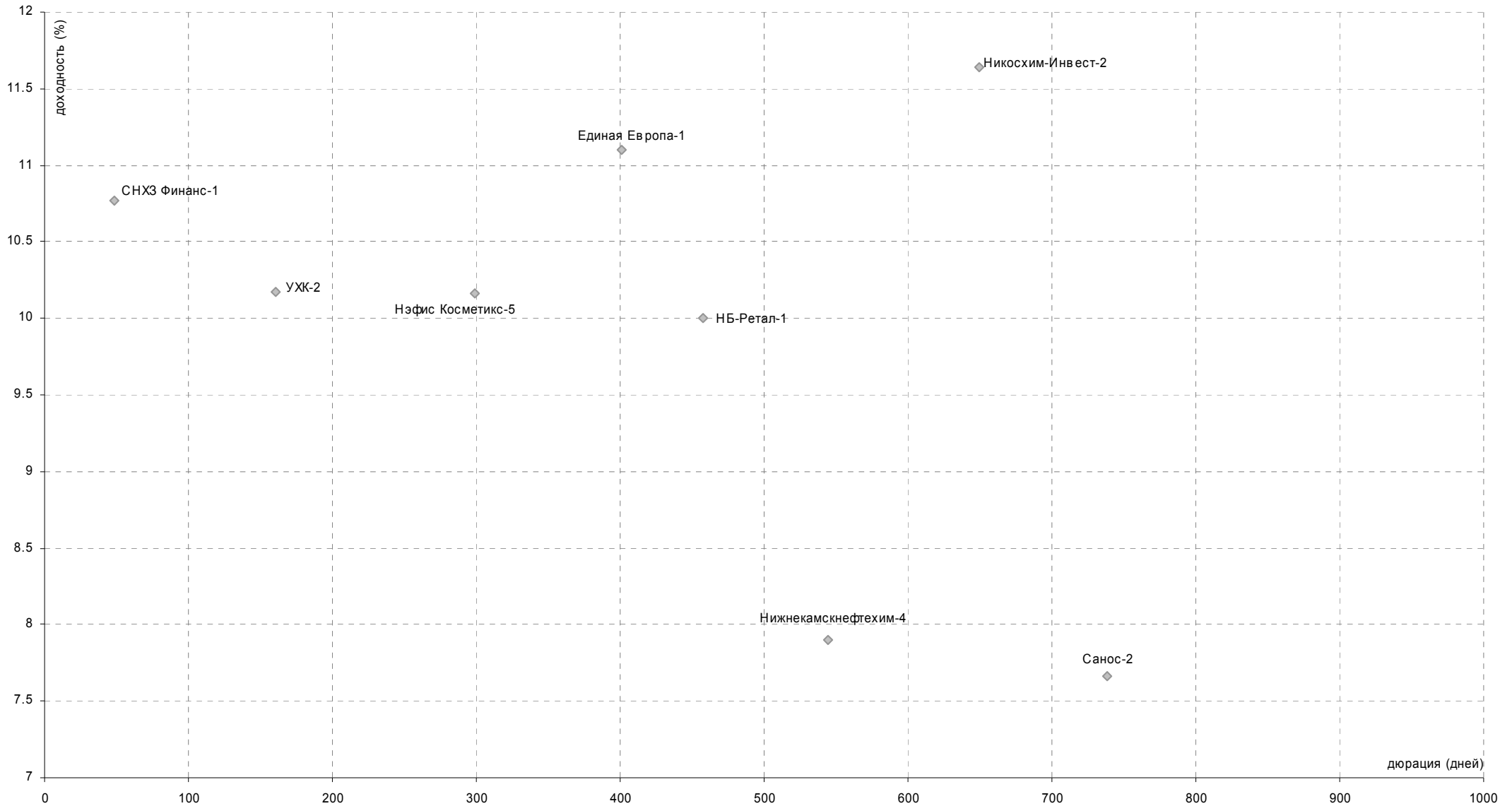
## МАШИНОСТРОЕНИЕ

### Уровни доходностей



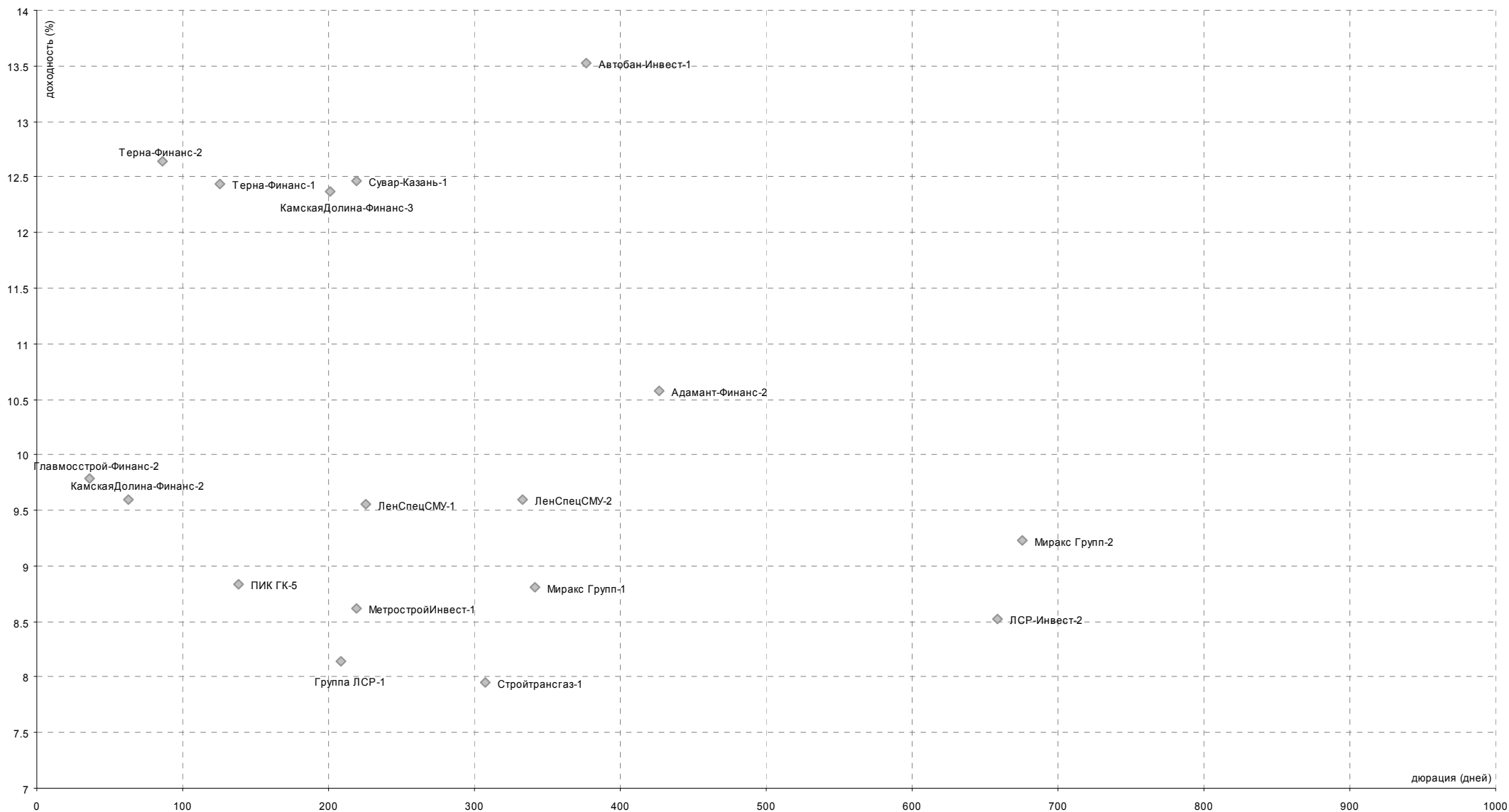
## ХИМИЧЕСКАЯ ПРОМЫШЛЕННОСТЬ

### Уровни доходностей



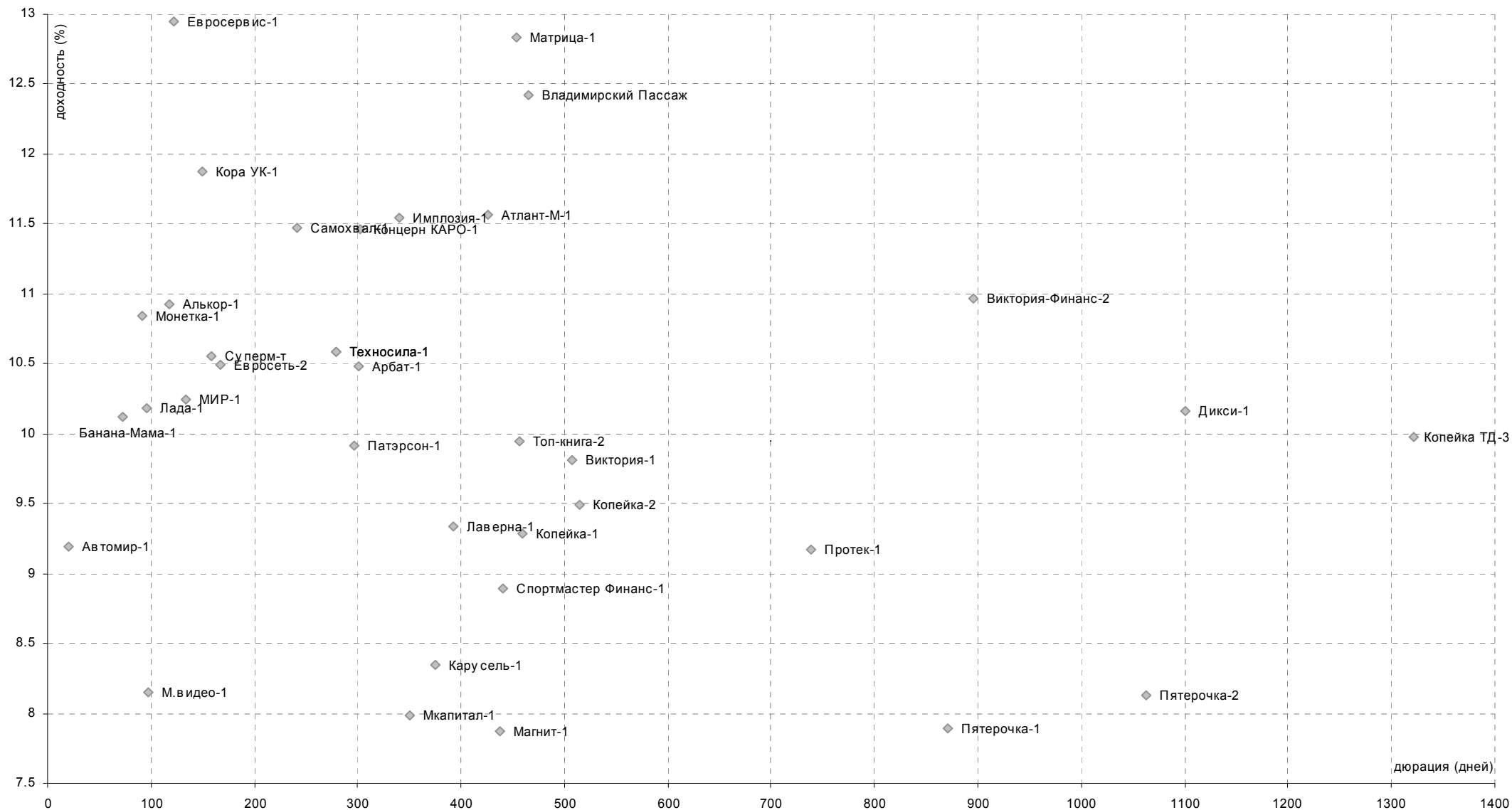
## СТРОИТЕЛЬСТВО

### Уровни доходностей



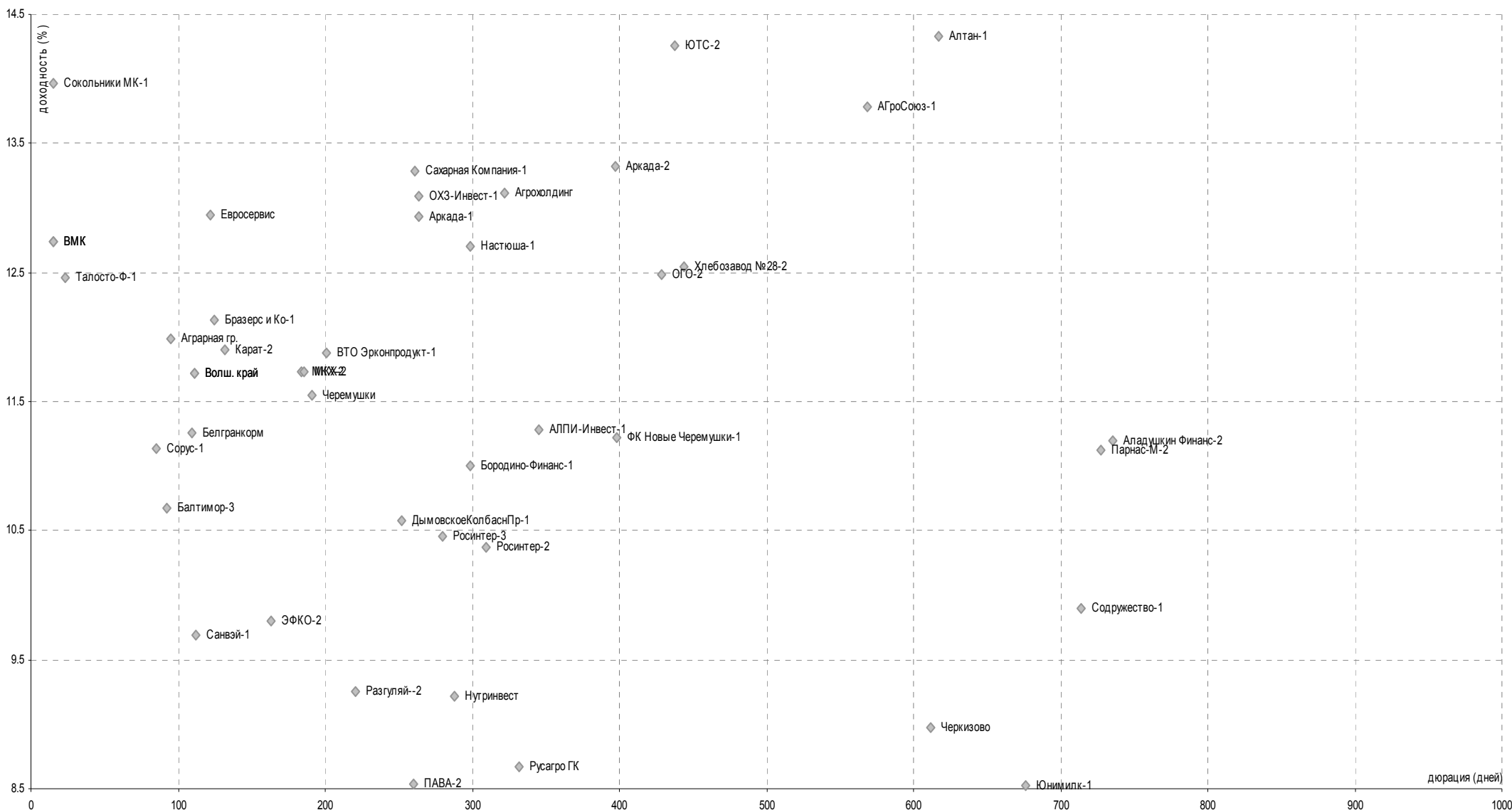
## РОЗНИЧНАЯ ТОРГОВЛЯ

### Уровни доходностей



## ПИЩЕВАЯ ПРОМЫШЛЕННОСТЬ

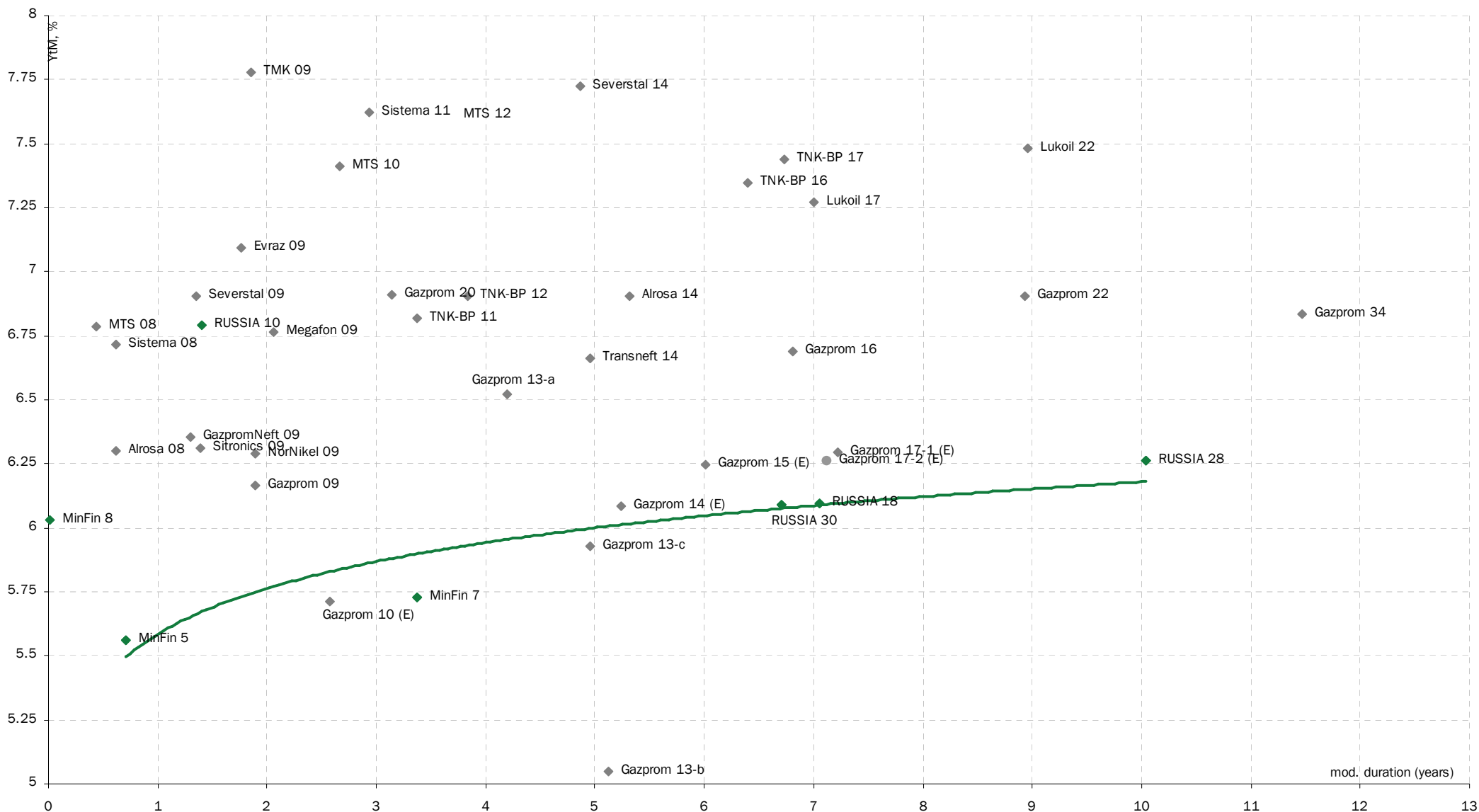
### Уровни доходностей





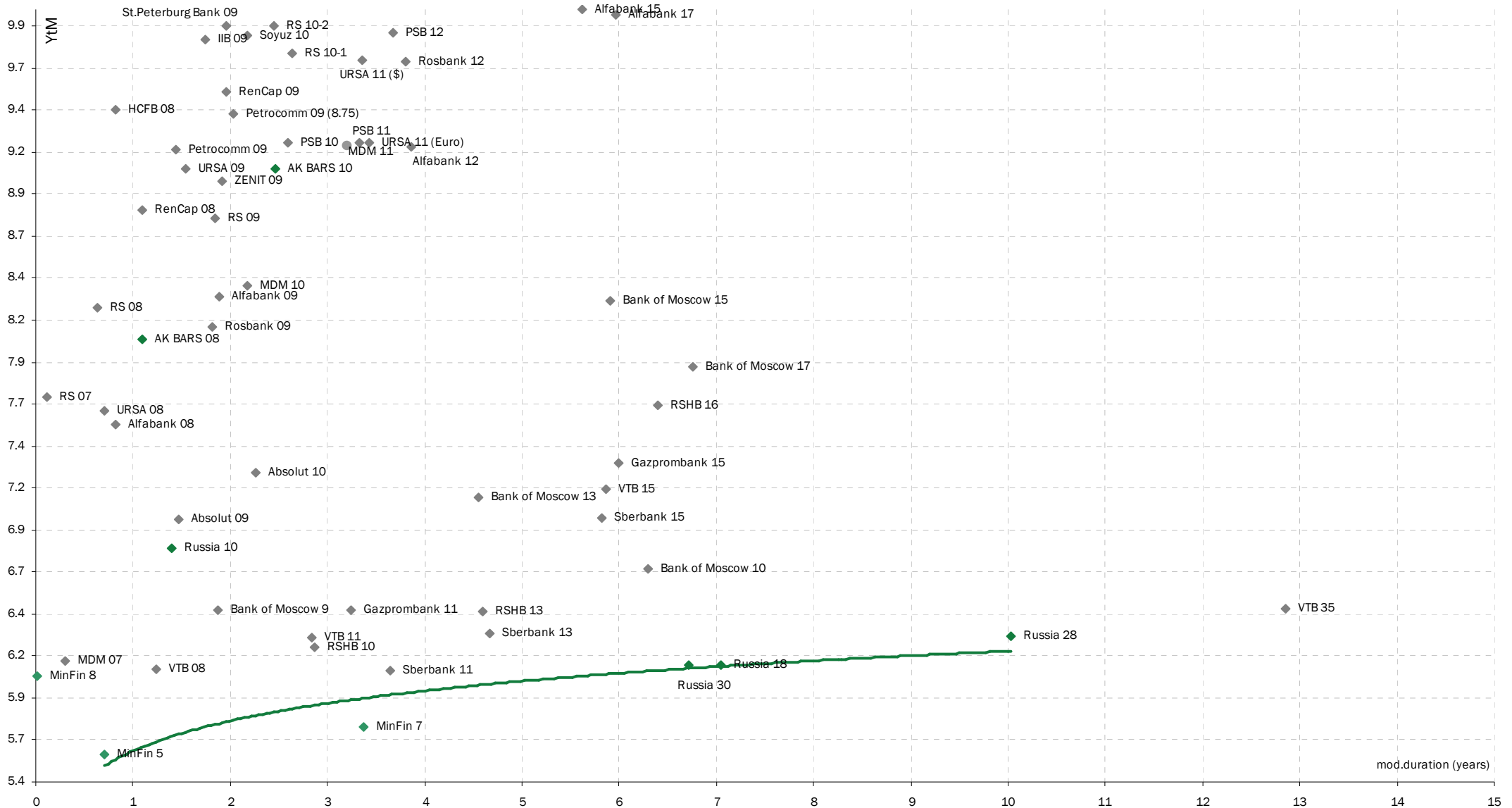
## ЕВРООБЛИГАЦИИ. РОССИЙСКИЙ КОРПОРАТИВНЫЙ СЕКТОР

### Уровни доходностей



## ЕВРООБЛИГАЦИИ. РОССИЙСКИЙ БАНКОВСКИЙ СЕКТОР

### Уровни доходностей



## КОТИРОВКИ РОССИЙСКИХ ЕВРООБЛИГАЦИЙ

выпуск	объем эмиссии, млн. \$	мод. дюрация, лет	дата погашения/опциона	ставка купона/ после опциона, % г-х	Рейтинги			Доходность по закрытию, % г-х				Цена закрытия		Относительное изменение цены, %			
					Moody's	S&P	Fitch	сегодня	1 неделя	1 месяц	3 месяца	цена продажи	цена покупки	1 день	1 нед.	1 мес.	3 мес.
RUSSIA 10	2767(1845)	1.40	31.03.10	8.250	Baa2	BBB+	BBB+	6.792	6.805	6.706	6.563	103.420	103.520	-0.006	0.009	-0.302	-0.861
RUSSIA 18	3 467	7.08	24.07.18	11.000	Baa2	BBB+	BBB+	6.093	6.034	6.073	5.729	138.720	139.090	0.150	-0.460	-0.305	-3.109
RUSSIA 28	2 500	10.10	24.06.2028/ 24.06.2008	12.750	Baa2	BBB+	BBB+	6.264	6.173	6.216	5.917	174.900	175.390	-0.208	-0.943	-0.576	-3.882
RUSSIA 30	2031(2020)	6.73	31.03.30	7.500	Baa2	BBB+	BBB+	6.092	6.012	6.057	5.698	109.790	109.940	0.001	-0.561	-0.298	-2.966
MinFin 5	2 837	0.72	14.05.08	3.000	Baa2	BBB+	BBB+	5.562	5.549	5.594	5.764	98.170	98.270	0.034	0.036	0.224	0.740
MinFin 7	1 750	3.39	14.05.11	3.000	Baa2	BBB+	BBB+	5.727	5.771	5.849	5.517	91.050	91.250	-0.016	0.194	0.617	-0.198
MinFin 8	1 322	0.01	14.11.07	3.000	Baa2	BBB+	BBB+	6.030	5.652	5.670	5.725	99.300	99.340	-0.029	-0.029	0.141	0.601
AFK Sistema 08	350	0.63	14.04.08	10.250	B+	B+	B+	6.716	6.828	6.707	6.366	102.185	102.281	0.071	0.010	-0.283	-1.094
AFK Sistema 11	350	2.95	28.01.11	8.875	B3	B+	B+	7.621	7.735	7.265	6.983	103.719	104.024	0.212	0.314	-1.159	-2.228
Alrosa 08	500	0.64	06.05.08	8.125	Ba2	BB-	BB-	6.301	6.408	6.056	5.899	101.229	101.333	0.083	0.042	-0.334	-0.790
Alrosa 14	500	5.33	17.11.14	8.875	Ba2	BB-	BB-	6.906	6.891	6.739	6.327	111.050	111.300	0.285	-0.104	-1.012	-3.559
Avtovaz 08	250	0.65	20.04.08	8.500	-	-	-	8.173	7.250	7.863	7.842	100.189	100.349	0.081	-0.611	-0.246	-0.365
Evraz 09	300	1.78	03.08.09	10.875	Ba3	BB-	BB	7.091	7.003	6.874	6.400	106.772	107.022	0.114	-0.218	-0.660	-2.093
Evraz 15	750	5.80	10.11.15	8.250	B2	BB-	BB	8.239	8.192	7.880	7.536	100.044	100.294	0.313	-0.277	-2.162	-4.359
Gazprom 09	700	1.92	21.10.09	10.5	A3	BBB	BBB-	6.168	6.063	5.879	5.448	108.644	108.944	0.127	-0.273	-0.880	-2.409
Gazprom 10 (E)	1 000	2.59	27.09.10	7.8	A3	BBB	BBB-	5.711	5.638	5.383	4.895	105.771	105.896	0.000	-0.227	-1.052	-2.801
Gazprom 12 (E)	1 000	4.43	09.12.12	4.56	(P)A3	BBB	BBB-	5.824	5.789	5.666	5.038	94.342	94.7421	0.000	-0.146	-0.649	-3.569
Gazprom 13-a	1 750	4.22	01.03.13	9.625	A3	BBB	BBB-	6.521	6.581	6.367	5.823	114.212	114.6117	0.257	-0.118	-0.837	-3.662
Gazprom 13-b	1222(932)	5.13	22.07.13	4.505	A3	NA	-	5.047	5.066	5.135	5.063	97.251	97.251	0.017	0.102	0.486	0.185
Gazprom 13-c	646.5(560.1)	4.97	22.07.13	5.625	A3	BBB-	BBB-	5.930	5.968	5.968	5.684	98.489	98.739	0.299	0.193	-0.177	-1.218
Gazprom 14 (E)	780	5.26	25.02.14	5.03	(P)A3	BBB	BBB-	6.084	6.06	5.8	5.28	94.426	94.826	0.000	-0.118	-1.499	-4.403
Gazprom 15 (E)	1 000	6.03	01.06.15	5.875	A3	BBB	BBB-	6.245	6.132	5.876	5.42	97.744	98.1444	0.000	-0.687	-2.281	-5.269
Gazprom 16	1 350	6.84	22.11.16	6.212	(P)A3	BBB	BBB-	6.687	6.651	6.586	6.103	96.752	97.002	0.368	-0.240	-0.684	-4.162
Gazprom 17-1 (E)	500	7.26	02.11.17	5.44	(P)A3	BBB	BBB-	6.297	6.176	5.953	5.477	93.683	94.0833	0.000	-0.915	-2.617	-6.443
Gazprom 17-2 (E)	500	7.15	22.03.17	5.136	(P)A3	BBB	BBB-	6.260	6.184	5.942	5.426	92.037	92.4369	0.000	-0.548	-2.308	-6.279
Gazprom 20	1250(1192.2)	3.14	01.02.20	7.201	-	BBB+	BBB	6.911	6.908	6.809	6.598	102.386	102.6362	0.275	-0.032	-0.857	-2.666
Gazprom 22	1 300	8.99	07.03.22	6.51	(P)A3	BBB	BBB-	6.904	6.844	6.682	6.227	96.419	96.6691	0.309	-0.544	-2.055	-6.513
Gazprom 34	1200	11.58	28.04.34	8.625	A3	BBB	BBB-	6.837	6.779	6.666	6.306	121.784	121.9089	0.392	-0.692	-2.059	-6.635
Gazpromneft 09	500	1.32	15.01.09	10.750	Ba1	BB+	-	6.354	6.385	6.277	5.793	105.788	106.0875	0.080	-0.035	-0.438	-1.765
Megafon 09	375	2.08	10.12.09	8.000	Ba3	BB	BB+	6.765	6.791	6.701	6.285	102.577	102.827	0.156	0.034	-0.229	-1.361
Mirax Group 11	180	2.89	20.03.11	9.450	-	-	-	9.650	9.728	9.273	9.273	99.388	99.749	0.000	0.240	-1.159	-1.159
MTS 08	400	0.46	30.01.08	9.750	Ba3	BB-	BB-	6.785	6.633	6.424	6.11	101.255	101.320	0.047	-0.127	-0.435	-1.124
MTS 10	400	2.68	14.10.10	8.375	Ba3	BB-	BB-	7.414	7.349	7.114	6.4	102.639	102.889	0.198	-0.192	-0.905	-3.203
MTS 12	400	3.70	28.01.12	8.000	Ba3	BB-	BB-	7.611	7.604	7.322	6.545	101.434	101.684	0.239	-0.034	-1.118	-4.274
Norilsk Nickel 09	500	1.92	30.09.09	7.125	Baa2	BBB-	BBB-	6.288	6.342	6.332	5.775	101.619	101.869	0.134	0.091	0.030	-1.279
Severstal 09	325	1.37	24.02.09	8.625	Ba2	BB-	-	6.905	6.768	6.827	6.292	102.424	102.782	0.094	-0.220	-0.233	-1.343
Severstal 14	375	4.89	19.04.14	9.250	Ba2	BB-	BB-	7.727	7.652	7.514	7.224	107.795	108.295	0.298	-0.390	-1.153	-2.834
Sitronics 09	200	1.41	02.03.09	7.875	WR	-	B-	6.311	6.311	6.311	7.147	102.424	102.662	0.000	0.000	0.000	1.218
SUEK 08	175	1.10	24.10.08	8.625	-	-	-	8.277	8.277	7.546	7.266	100.363	100.639	0.140	-0.005	-0.890	-1.424
TMK 09	300	1.87	29.09.09	8.500	B1	BB-	-	7.780	7.779	7.047	6.696	101.360	101.610	0.132	-0.012	-1.505	-2.456
TNK-BP 11	500	3.39	18.07.11	6.875	Baa2	BB+	BBB-	6.821	6.807	6.689	6.188	100.173	100.423	0.220	-0.051	-0.468	-2.295
TNK-BP 12	500	3.85	20.03.12	6.125	Baa2	BB+	BBB-	6.905	6.933	6.82	6.324	96.973	97.223	0.257	0.123	-0.285	-2.269
TNK-BP 16	1000	6.42	18.07.16	7.500	Baa2	BB+	BBB-	7.345	7.386	7.132	6.696	100.992	101.242	0.342	0.263	-1.404	-4.389
TNK-BP 17	800	6.75	20.03.17	6.625	Baa2	BB+	BBB-	7.439	7.469	7.469	7.469	94.482	94.7319	0.369	0.214	-1.720	-5.065
Transneft 14	1300	4.98	05.03.14	5.670	A2	BBB+	-	6.662	6.631	6.474	5.898	94.807	95.0565	0.286	-0.155	-0.960	-4.140
Transneft 12	500	4.13	27.06.12	6.103	A2	BBB+	-	6.432	6.436	6.264	-	98.637	98.8872	0.250	0.018	-0.692	-
Lukoil 17	500	7.04	07.06.17	6.356	(P)Baa2	BBB-	BBB-	7.274	7.221	6.984	-	93.636	93.9674	0.240	-0.370	-2.058	-
Lukoil 22	500	9.02	07.06.22	6.656	Baa2	BBB-	BBB-	7.482	7.399	7.087	-	92.666	93.1559	0.306	-0.759	-3.669	-

## КОТИРОВКИ РОССИЙСКИХ ЕВРООБЛИГАЦИЙ (продолжение)

выпуск	объем эмиссии, млн. \$	мод. дюрация, лет	дата погашения/опциона	ставка купона/ после опциона, % г-х	Рейтинги			доходность по закрытию, % г-х				Цена закрытия		Относительное изменение цены, %			
					Moody's	S&P	Fitch	сегодня	1 неделя	1 месяц	3 месяца	цена продажи	цена покупки	1 день	1 нед.	1 мес.	3 мес.
Absolut Bank 09	200	1.49	07.04.09	8.75	Ba3	-	A-	6.97	7.01	7.16	7.12	102.69	102.92	0.101	0.044	0.177	-0.52
Absolut Bank 10	175	2.28	30.03.10	8.125	Ba3	-	A-	7.24	7.26	7.32	7.30	104.39	104.87	0.193	0.001	0.064	0.064
AK BARS Bank 08	175	1.11	27.10.08	8	Ba3	BB-	-	8.04	8.09	7.73	7.64	99.94	100.11	0.143	0.067	-0.361	-0.533
AK BARS Bank 10	250	2.49	28.06.10	8.25	Ba2	BB-e	-	9.05	9.18	8.25	-	98.01	98.26	0.214	0.336	-2.024	-
Alfabank 08	250	0.84	02.07.08	7.75	Ba2	BB	BB-	7.53	7.54	6.84	6.65	100.17	100.38	0.105	0.004	-0.649	-0.970
Alfabank 09	400	1.91	10.10.09	7.87	Ba2	BB	BB-	8.29	8.23	7.51	7.19	99.19	99.57	0.136	-0.119	-1.553	-2.296
Alfabank 12	500	3.89	25.06.12	8.2	Ba1e	BB	BB-	9.18	9.05	8.37	-	96.20	96.70	0.323	-0.502	-3.224	-
Alfabank 15	225	5.64	09.12.2015/09.12.2010	8.625 / 10.721	Ba3	B+	B+	10.00	9.74	9.38	9.21	98.20	98.45	0.000	-0.496	-2.458	-3.099
Alfabank 17	300	6.01	22.02.2017/22.02.2012	8.635	Ba3	B+	B+	9.96	9.91	9.56	9.43	95.69	95.94	0.000	-1.387	-3.661	-4.693
Bank of Moscow 09	250	1.89	28.09.09	8	A3	-	BBB	6.42	6.37	6.17	5.83	103.05	103.30	0.131	-0.121	-0.616	-1.592
Bank of Moscow 10	300	6.11	26.11.10	7.375	A3	NR	BBB	6.67	6.68	6.40	5.88	102.02	102.27	0.243	0.005	-0.848	-2.618
Bank of Moscow 13	500	4.57	13.05.13	7.335	A3	-	BBB	7.09	7.04	6.85	6.33	101.11	101.36	0.327	-0.250	-1.159	-3.798
Bank of Moscow 15	300	5.94	25.11.2015/25.11.2010	7.5/8.961	Baa1	-	BBB-	8.26	8.11	7.92	7.74	100.00	100.25	0.000	-0.891	-2.056	-3.067
Bank of Moscow 17	400	6.79	10.05.2017/10.05.2012	6.807	Baa1	-	BBB-	7.87	7.81	7.66	-	96.90	97.15	0.000	-0.407	-1.411	-
Bank Soyuz 10	125	2.10	16.02.10	9.375	B1	B-	-	9.85	9.88	9.49	9.14	98.98	99.23	0.184	0.082	-0.758	-1.564
BIN Bank 09	100	1.55	18.05.09	9.5	-	B-	B-	11.07	11.28	11.30	9.66	97.54	97.77	0.113	0.347	0.485	-2.221
Gazprombank 11	300	3.25	15.06.11	7.97	Baa1	BB+	BBB-	6.43	6.78	6.46	6.04	105.14	105.39	0.267	1.140	0.016	-1.616
Gazprombank 15	1 000	6.01	23.09.15	6.5	A3	BBB-	BBB	7.30	7.30	6.92	6.43	95.16	95.41	0.426	0.011	-2.328	-5.513
HCFB 08	275	0.83	30.06.08	8.625	Ba3	B	-	9.41	9.28	8.52	8.31	99.35	99.35	0.106	-0.091	-0.735	-0.968
HCFB 10	200	2.28	11.04.10	9.5	Ba3	B	-	10.51	9.93	9.00	8.55	97.70	97.70	0.197	-1.319	-3.538	-4.791
IIB 09	100	1.75	31.07.2009/31.01.2008	9.5	B1	B+	B	9.82	9.82	9.47	9.44	99.43	99.50	0.000	0.000	-0.614	-0.661
IIB 10-1	150	2.28	12.02.10	9.5	B1	B+	B	10.36	10.06	9.69	9.43	98.16	98.41	0.183	-0.642	-1.443	-2.004
MDM Bank 07	250	0.31	07.12.07	7.5	Ba2	BB-	BB-	6.12	7.16	6.94	6.94	100.37	100.44	0.076	0.297	0.184	0.083
MDM Bank 10	425	2.19	25.01.10	7.765	Ba2e	BB-	BB-	8.35	8.34	8.12	7.82	98.73	98.98	0.185	-0.019	-0.477	-1.141
MDM Bank 11	200	3.22	21.07.11	9.75	Ba3	B	B+	9.19	9.07	8.50	8.38	101.81	102.17	0.263	-0.402	-2.306	-2.857
Nomos bank 09	150	1.57	12.05.09	8.25	Ba3	B+	B+	9.04	9.02	8.19	7.82	98.74	99.13	0.112	-0.014	-1.353	-2.058
Nomos bank 10	200	2.19	02.02.10	8.1875	Ba3	B+	B+	8.98	9.02	8.55	8.07	98.28	98.53	0.185	0.093	-0.936	-2.031
Nomos bank 16	125	5.72	20.10.2016/20.10.2011	9.75	B1	B+	B+	10.60	10.49	10.13	9.91	98.82	99.07	0.000	-0.662	-2.785	-4.086
Petrocommerce 09	225	1.45	27.03.09	8	Ba3	B+	B+	9.16	9.04	8.42	7.99	98.29	98.65	0.106	-0.159	-1.064	-1.747
Petrocommerce 09 (8.75)	425	2.06	17.12.09	8.75	Ba3	B+	B+	9.38	9.14	8.65	8.16	98.69	98.94	0.175	-0.481	-1.516	-2.679
Promsvyazbank 10	200	2.62	04.10.10	8.75	Ba3	B+	B+	9.21	8.94	8.64	8.43	98.77	99.02	0.000	-0.718	-1.536	-2.180
Promsvyazbank 11	225	3.35	20.10.11	8.75	Ba3	B+	B+	9.21	9.08	8.68	8.57	98.42	98.67	0.283	-0.426	-1.829	-2.257
Promsvyazbank 12	200	3.69	23.05.12	9.625	B1	B-	B-	9.86	9.68	9.21	8.90	99.08	99.33	0.308	-0.709	-2.497	-3.829
Renaissance 08	100	1.12	31.10.08	8	-	BB-	BB-	8.80	8.84	8.92	8.79	99.09	99.37	0.145	0.145	0.145	0.145
Renaissance 09	250	1.98	17.11.09	8.75	Ba3	BB-	BB-	9.51	9.41	8.67	8.21	98.48	98.97	0.170	-0.184	-1.685	-2.752
Rosbank 09	300	1.83	24.09.09	9.75	Ba3	BB-	BB-	8.11	8.01	7.64	7.89	103.12	103.37	0.128	0.128	0.128	0.128
Rosbank 12	130	3.83	01.07.12	9	-	-	-	9.69	9.69	9.64	9.76	101.71	102.18	0.000	0.025	-0.197	0.228
RSHB 10	350	2.89	29.11.10	6.875	A3	-	BBB+	6.20	6.29	6.14	5.83	101.96	102.21	0.246	0.245	-0.243	-1.310
RSHB 13	700	4.62	16.05.13	7.175	A3	-	BBB+	6.42	6.48	6.26	5.92	103.57	103.82	0.329	0.299	-0.810	-2.606
RSHB 16	500	6.41	21.09.2016/21.09.2011	6.97/8.577	Baa1	-	BBB	7.65	7.67	7.37	7.28	100.08	100.33	0.000	0.159	-1.799	-2.291

## КОТИРОВКИ РОССИЙСКИХ ЕВРООБЛИГАЦИЙ (окончание)

выпуск	объем эмиссии, млн. \$	мод. дюрация, лет	дата погашения/опциона	ставка купона/ после опциона, % г-х	Рейтинги			доходность по закрытию, % г-х				Цена закрытия		Относительное изменение цены, %			
					Moody`s	S&P	Fitch	сегодня	1 неделя	1 месяц	3 месяца	цена продажи	цена покупки	1 день	1 нед.	1 мес.	3 мес.
Rus Standart 07	300	0.13	28.09.07	7.8	Ba2	B+	-	7.69	7.77	7.64	6.92	99.99	100.01	0.000	0.010	-0.010	-0.285
Rus Standart 08	300	0.65	21.04.08	8.125	Ba2	B+	-	8.22	8.10	7.74	7.10	99.92	100.02	0.082	-0.077	-0.335	-0.960
Rus Standart 09	400	1.86	16.09.09	6.825	Ba2	B+	BB-	8.76	8.66	7.86	6.67	96.46	96.90	0.000	-0.154	-1.579	-3.956
Rus Standart 10-1	500	2.66	07.10.10	7.5	Ba2	B+	BB-	9.74	0.10	8.91	7.98	94.07	94.32	0.236	-0.190	-2.184	-4.795
Rus Standart 10-2	400	2.47	29.06.10	8.485	Ba2	BB-e	-	9.90	9.64	8.86	-	96.53	96.78	0.214	-0.641	-2.602	-
Rus Standart 11	350	3.04	05.05.11	8.625	Ba2	B+	-	10.09	9.93	9.09	8.12	95.54	95.79	0.266	-0.481	-3.126	-6.400
Rus Standart 15	200	5.60	16.12.2015/16.12.2010	8.875/10.375	Ba3	B-	-	10.37	10.24	9.87	9.56	95.85	96.10	0.000	-0.760	-2.829	-4.583
Rus Standart 16	200	5.80	01.12.2016/01.12.2011	9.75/11.350	Ba3	B-	-	10.83	10.70	10.35	10.00	97.62	97.87	0.000	-0.758	-2.837	-4.929
Sberbank 11	750	3.67	14.11.11	5.93	A2	-	BBB+	6.07	6.06	6.09	5.66	99.49	99.74	0.304	-0.011	0.096	-1.586
Sberbank 13	500	4.69	15.05.13	6.48	A2	-	BBB+	6.29	6.29	6.25	5.79	100.91	101.16	0.335	0.005	-0.163	-2.529
Sberbank 15	1 000	5.65	11.02.2015/11.02.2010	6.23	A2	-	BBB+	6.97	6.95	6.93	6.72	99.94	100.19	0.000	-0.103	-0.197	-1.351
St Peterburg Bank 09	125	1.98	25.11.09	9.501	B1	-	B	9.91	9.90	9.28	9.06	99.17	99.42	0.170	-0.011	-1.265	-1.804
URSA Bank 08	175	0.72	19.05.08	9.75	-	-	-	7.61	8.01	7.44	7.30	101.50	101.66	0.086	0.252	-0.300	-0.787
URSA Bank 09	351	1.56	12.05.09	9	B1e	-	B	9.05	9.01	8.26	7.72	99.90	100.13	0.110	-0.072	-1.304	-2.401
URSA Bank 11 (\$)	130	3.37	30.12.11	12	B2	-	-	9.70	9.74	9.12	8.92	108.00	108.25	0.275	0.124	-2.146	-3.171
URSA Bank 11 (Euro)	300	3.44	16.11.11	8.3	B1e	-	B	9.20	9.10	8.19	7.45	96.87	97.37	0.000	-0.364	-3.548	-6.390
VTB 08	550	1.25	11.12.08	6.875	A2	BBB+	BBB+	6.07	6.02	5.98	5.71	100.98	101.17	0.085	-0.082	-0.183	-0.721
VTB 11	450	2.86	12.10.11	7.5	A2	BBB+	BBB+	6.26	6.27	6.13	5.73	104.44	104.69	0.289	0.022	-0.557	-2.239
VTB 15	750	5.88	04.02.2015/04.02.2010	6.315/7.815	A2	BBB	BBB	7.14	7.06	7.09	6.81	100.52	100.77	0.000	-0.470	-0.231	-1.792
VTB 16 (Euro)	500	6.88	15.02.2016/15.02.2011	4.25	A2	BBB+	BBB+	4.99	4.88	4.81	4.62	94.97	95.47	0.000	-0.743	-1.201	-2.557
VTB 35	1 000	12.92	30.06.2035/30.06.2015	6.25	A2	BBB+	BBB+	6.43	6.41	6.32	6.02	97.65	97.90	0.423	-0.309	-1.505	-5.522
ZENIT Bank 09	200	1.93	27.10.09	8.75	B1	B	B	8.98	8.93	8.87	8.68	99.54	100.02	0.137	-0.085	-0.202	-0.593

## АК БАРС Банк (Казань)

**Айдар Мухаметзянов**  
Начальник управления продаж  
т. +7 (843) 519-38-32  
mai@akbars.ru

**Эдуард Вагизов**  
Торговые операции  
т. +7 (843) 519-38-32  
vagizov@akbars.ru

## Инвестиционная компания АК БАРС Финанс (Москва)

### ДЕПАРТАМЕНТ ТОРГОВЛИ АКЦИЯМИ

**Александр Парамонов**  
Начальник отдела брокерских операций  
Операции на рынке акций  
доб. 113; apar@akbars.ru

**Карен Исаджаниян**  
Продажи  
доб. 145; kisdzhanyan@akbars.ru

### ДЕПАРТАМЕНТ ТОРГОВЛИ ИНСТРУМЕНТАМИ С ФИКСИРОВАННЫМ ДОХОДОМ

**Алексей Бабичев**  
Начальник департамента  
Операции с евробондами  
доб. 129; ababichev@akbars.ru

**Павел Деменков**  
Начальник отдела собственных операций  
Операции с рублевыми облигациями  
доб. 130; pdemenkov@akbars.ru

### КЛИЕНТСКИЙ СЕРВИС И ИНТЕРНЕТ-ТОРГОВЛЯ

**Вениамин Сафатинов**  
Начальник отдела  
доб. 116; vsafatinov@akbars.ru

### АНАЛИТИЧЕСКИЙ ДЕПАРТАМЕНТ

**Александр Блохин**  
Начальник департамента  
Нефть и газ, химия и нефтехимия  
доб. 138; ablokhin@akbars.ru

**Елена Василева-Корзюк**  
**Георгий Засеев**  
Долговые инструменты,  
макрэкономика  
доб. 221; evasileva@akbars.ru  
доб. 211; gzaseev@akbars.ru

### ДИЗАЙН

**Виктор Попов**  
Дизайнер-верстальщик  
доб. 184; vpopov@akbars.ru

### УПРАВЛЯЮЩАЯ КОМПАНИЯ АК БАРС КАПИТАЛ

**Станислав Шумилов**  
доб. 196, SShumilov@akbars.ru

**Василий Кузьмин**  
доб. 185, VKuzmin@akbars.ru

**Елена Шишова**  
Брокерское обслуживание  
т. +7 (843) 519-39-58  
esel@akbars.ru

**Дамир Вафин**  
Торговые операции  
т. +7 (843) 523-83-95  
dvafin@akbars.ru

тел. +7 (495) 644-29-95  
факс +7 (495) 644-29-96

**Андрей Новиков**  
Операции на рынке акций  
доб. 178; anovikov@akbars.ru

**Захар Плахотный**  
Начальник отдела продаж  
доб. 164; zplakhotnyi@akbars.ru

**Наталья Кондратьева**  
Зам. начальника отдела  
доб. 165; nkondrateva@akbars.ru

### Бесплатная линия 8 (800) 200-20-22

**Марина Хатаева**  
доб. 161; mhataeva@akbars.ru

**Владимир Рожанковский**  
Стратегия, машиностроение,  
металлургия, энергетика  
доб. 117; vrozhankovsky@akbars.ru

**Олег Судаков**  
Телекомы, транспорт, фармацевтика  
доб. 210; osudakov@akbars.ru

**Евгения Лобачева**  
Потребительский сектор  
доб. 213; elobacheva@akbars.ru

**Анна Васильева**  
доб. 215, AVasilieva@akbars.ru

**Алексей Ковалев**  
доб. 158, AKovalev@akbars.ru

### ОГРАНИЧЕНИЕ ОТВЕТСТВЕННОСТИ:

Настоящий обзор ЗАО ИК «АК БАРС Финанс» (далее - Компания) носит исключительно информационный характер и не является предложением к совершению операций на рынке ценных бумаг по покупке, продаже ценных бумаг и финансовых инструментов или руководством к иным действиям. Оценки и мнения, отраженные в настоящем обзоре, основаны исключительно на заключениях аналитиков Компании в отношении рассматриваемых в обзоре ценных бумаг и эмитентов.

При подготовке настоящего обзора были использованы данные, которые Компания считает достоверными, однако Компания, ее руководство и сотрудники не могут гарантировать абсолютную точность, полноту и достоверность предоставляемой информации и нести ответственность за инвестиционные решения третьих лиц, которые могут привести к прямым или косвенным убыткам, возникшим в результате использования третьими лицами информации, содержащейся в настоящем обзоре. Компания обращает внимание, что операции на рынке ценных бумаг и финансовых инструментов связаны с риском и требуют соответствующих знаний и опыта.

Мнения, прогнозы и рекомендации, содержащиеся в данном отчете, действительны только на даты, приближенные к дате его публикации, и могут меняться в дальнейшем как следствие изменений внутреннего финансового состояния эмитентов, а также внешних условий, напрямую или косвенно влияющих на это состояние.

Компания не берет на себя обязательства регулярно обновлять информацию, которая содержится в настоящем документе или исправлять возможные неточности. Копирование и распространение информации, содержащейся в данном обзоре, возможно только с согласия ЗАО ИК «АК БАРС Финанс».

**Барышников Максим**  
Старший трейдер по внутреннему долгу  
доб. 225; mbaryshnikov@akbars.ru

**Людмила Наумова**  
доб. 146; lnaumova@akbars.ru

**Полина Лазич**  
Макрээкономика, банки  
доб. 155; plazich@akbars.ru

**Юлия Гапон**  
Новости компаний Татарстана, машиностроение  
доб. 115; yugapon@akbars.ru

**Ирина Булкина**  
Энергетика  
доб. 117; boulkina@akbars.ru

**Алексей Плотников**  
доб. 158, APlotnikov@akbars.ru

**Руслан Башаров**  
доб. 196, RBasharov@akbars.ru