

СКОРО

Крупное размещение в секторе электроэнергетики

Компания МОЭСК планирует в сентябре-октябре разместить 5-летние еврооблигации объемом 10 млрд. руб. Организаторами размещения выступят Barclays и ВТБ. Юридическим консультантом выступит компания Clifford Chance. Организаторы прогнозируют уровень доходности бумаг в диапазоне не превышающем 8% годовых. Это будет второй облигационный заем МОЭСК. Дебютные 5-летние облигации объемом 6 млрд. руб. были размещены в III квартале 2006 г. Основными акционерами МОЭСК является РАО ЕЭС России и Газпром.

СЕГОДНЯ

Сегодня ожидаются данные об обрабатывающей промышленности в США за август (индекс ISM manufacturing). Ожидается, что в августе в этом секторе рост несколько замедлился, но резкого снижения не предвидится: по опросу в Bloomberg индекс ожидается на уровне 53 пунктов по сравнению с 53.8 п. в июле. Значения выше 50 п. указывают на рост сектора.

ВЧЕРА

Внутренний рынок: снижение ставок на МБК

Ситуация с ликвидностью на внутреннем рынке постепенно улучшается. Вчера ставки на МБК упали ниже 6% до 5.56% по overnight. Отметим также, что объем операции прямого РЕПО продолжает снижаться после окончания периода налоговых выплат, и вчера составили всего 21.6 млрд. руб. Мы ожидаем, что операции прямого РЕПО сойдут на нет до конца недели.

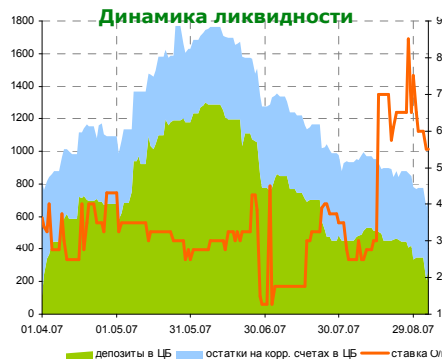
Несмотря на улучшение ликвидности, вчера на внутреннем долговом рынке наблюдалась разнонаправленная динамика, но в целом индекс корпоративных облигаций RCBI понизился на 0.22%.

Группа Компаний ПИК приобрела контрольный пакет акций Storm Properties

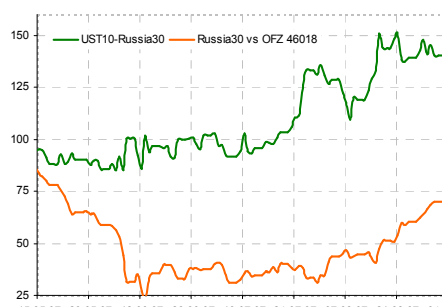
Вчера Группа Компаний ПИК, приобрела контрольный пакет акций (50%+1 акция) компании Storm Properties – московского девелопера коммерческой недвижимости класса "А", сообщил пресс-центр Группы ПИК. В дополнении, за Группой ПИК остается также право приобрести 25% акций через 3 года и реализовать его в течение 2-х последующих лет.

Индикаторы денежного рынка

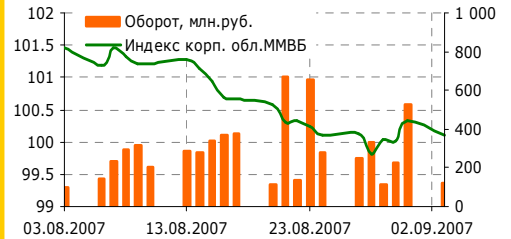
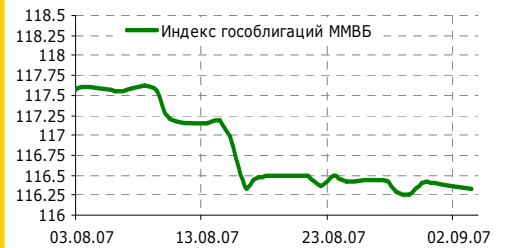
	Изменения, %		
	Сегодня	1 день	1 м.
Overnight	5.50	-8.3	120.00
MOSPRIME 3М, %	6.43	-0.6	33.96
MOSIBOR 3М, %	6.48	-2.1	31.44
MIBOR 91-180 дней, %	7.36	-2.0	17.76
Ост. на корр. счетах ЦБ, млрд.руб.	431.10	-21.1	-50.8
Деп. в ЦБ, млрд.руб.	273.20	67.5	-176.5
Сальдо операций ЦБ, млрд.руб.	40.00	123.5	-
Золотовал. резервы, млрд.руб.	413.80	-	-3.0
Инфляция YoY, %	8.70	-	-



Эмитент	Цена закр.	1 день	1 мес.	Дох-ть
UST 2	100.44	0.03	0.50	4.21
UST 10	102.58	0.03	1.41	4.52
UST 30	107.34	0.08	1.08	4.85
Russia 28	176.22	-0.04	0.42	6.19
Russia 30	110.96	-0.02	0.47	5.93
Brasil 40	132.22	0.06	2.18	8.17
Mexico 34	108.83	-0.05	2.71	6.08
Turkey 36	93.90	0.16	-0.62	7.39
China 27	118.64	0.09	-2.96	5.91



Долговые индексы ММВБ



Государственный сегмент

	Bid	1 день	Доходность, %
ОФЗ 25058	100.57	0.08	5.51
ОФЗ 46017	105.91	0.05	6.39
ОФЗ 46018	109.61	-0.01	6.63
ОФЗ 46020	101.65	-0.04	6.88
ОФЗ 46021	99.33	0.11	6.45

Корпоративный и субфедеральный сегменты

	Bid	1 день	Доходность, %
АИЖК 8	100.55	0.00	7.77
АИЖК 9	99.75	0.00	7.74
Газпром А8	99.96	0.16	7.13
Газпром А9	101.00	0.00	7.16
Московская обл 7	104.41	0.00	7.28
Москва 39	109.90	0.00	6.53
Москва 42	100.00	-0.65	10.32
РЖД 07	102.44	0.11	7.10
Россельхозбанк 02	99.73	-0.23	8.18
Россельхозбанк 03	99.27	0.30	2.16
ФСК 02	102.73	0.02	7.28
ФСК 05	100.12	0.10	7.26

Показатели основных мировых фондовых индексов

Индекс	Значение закр.	% изменения		
		1 день	1 м.	3 м.
ММВБ корп. обл.	100.10	-0.22	-1.34	-0.64
ММВБ	1 678.74	0.10	-2.14	4.40
PTC	1 926.50	0.34	-2.25	5.64
Dow Jones	13 357.74	0.00	1.33	-0.80
S&P 500	1 476.70	0.00	2.34	-3.56
NASDAQ	2 596.36	0.00	3.39	0.35

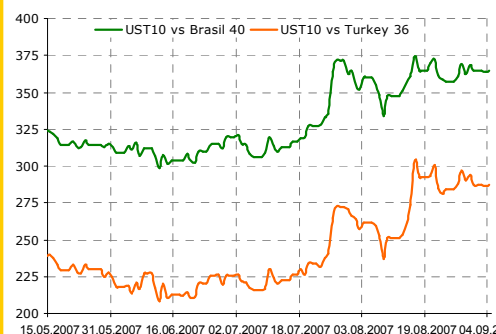
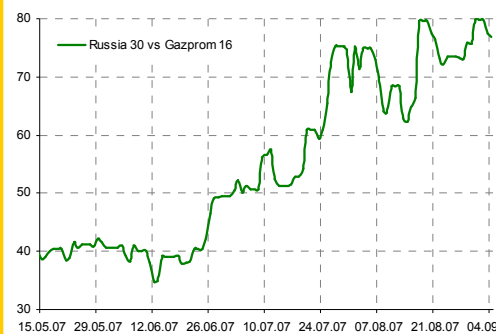
Мы положительно оцениваем диверсификация бизнеса жилой недвижимости Группы ПИК в сторону коммерческой недвижимости. Тем не менее, мы не ожидаем существенного изменения доходности облигации Группы ПИК. В настоящее время в обращении находится только один, пятый, выпуск компании, который торгуется на уровне примерно 9.7%.

Вкратце:

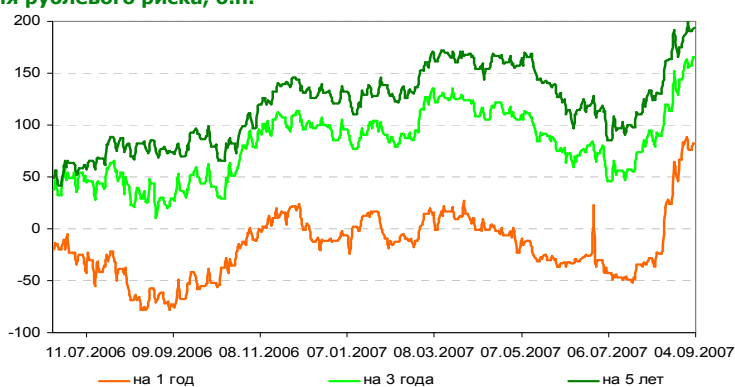
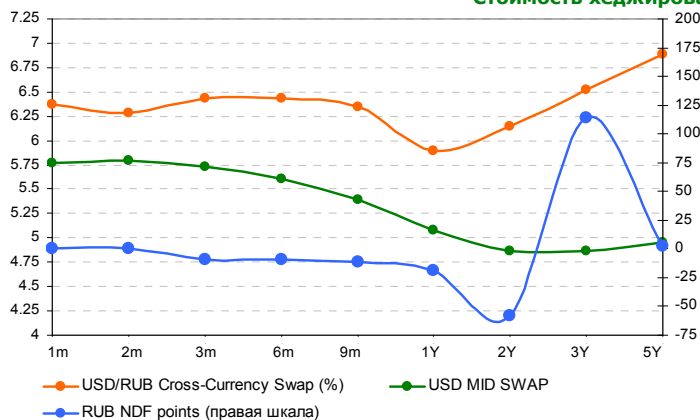
- В четверг, 31 августа, S&P подтвердило кредитные рейтинги ОАО «Магнитогорский металлургический комбинат»: долгосрочный кредитный рейтинг «BB» и рейтинг по национальной шкале «ruAA»; прогноз по рейтингам — «Позитивный».
- В среду, 29 августа, Moody's Investors Service присвоило следующие рейтинги Первому республиканскому банку: рейтинги депозитов в иностранной и национальной валюте – ВЗ долгосрочный и Not Prime краткосрочный, а также рейтинг финансовой устойчивости E+. Агентство также присвоило банку рейтинг Baa2.ru по национальной шкале.

Елена Василева, evasileva@akbars.ru, Георгий Засеев, gzaseev@akbars.ru

Ключевые спрэды

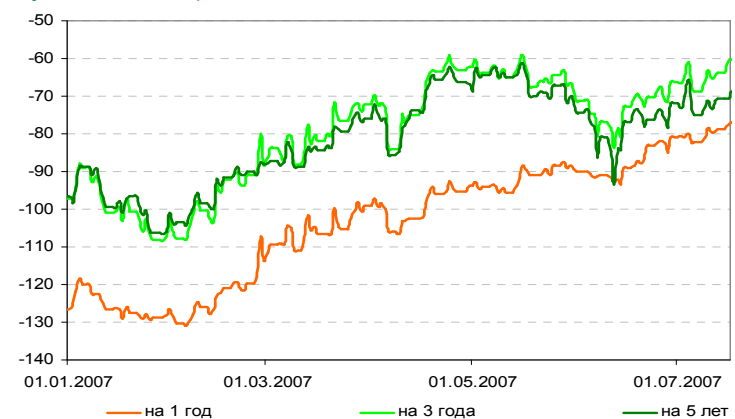
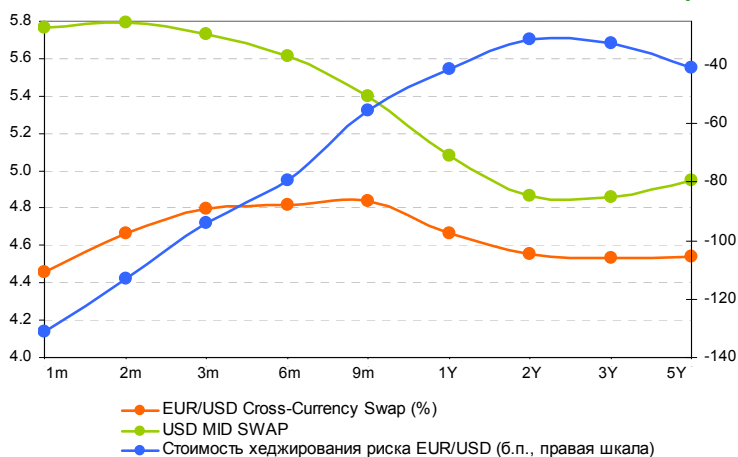


Стоимость хеджирования рублевого риска, б.п.



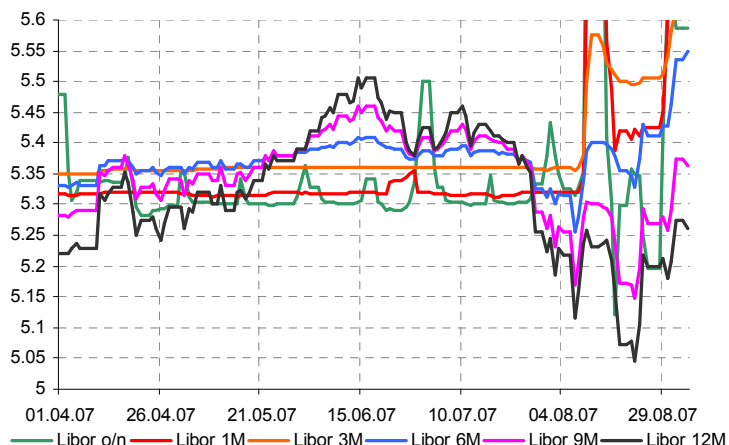
Срок, лет	1m	2m	3m	6m	9m	1Y	2Y	3Y	5Y
USD/RUB Cross-Currency Swap (%)	6.37	6.28	6.43	6.43	6.35	5.90	6.14	6.52	6.89
USD MID SWAP	5.77	5.79	5.73	5.61	5.40	5.08	4.87	4.86	4.95
Стоимость хеджирования рублевого риска (б.п.)	60.50	48.75	69.83	81.96	95.47	81.80	127.35	166.00	194.00
RUB NDF Points	0.46	0.46	-9.54	-9.54	-11.54	-18.54	-57.54	114.46	2.46

Стоимость хеджирования риска EUR/USD, б.п.



Срок, лет	1m	2m	3m	6m	9m	1Y	2Y	3Y	5Y
EUR/USD Cross-Currency Swap (%)	4.46	4.66	4.79	4.82	4.84	4.66	4.56	4.54	4.54
USD MID SWAP	5.77	5.79	5.73	5.61	5.40	5.08	4.87	4.86	4.95
Стоимость хеджирования риска EUR/USD (б.п.)	-131.00	-112.91	-93.80	-79.25	-55.55	-41.40	-31.10	-32.50	-41.00

Динамика ставок Libor



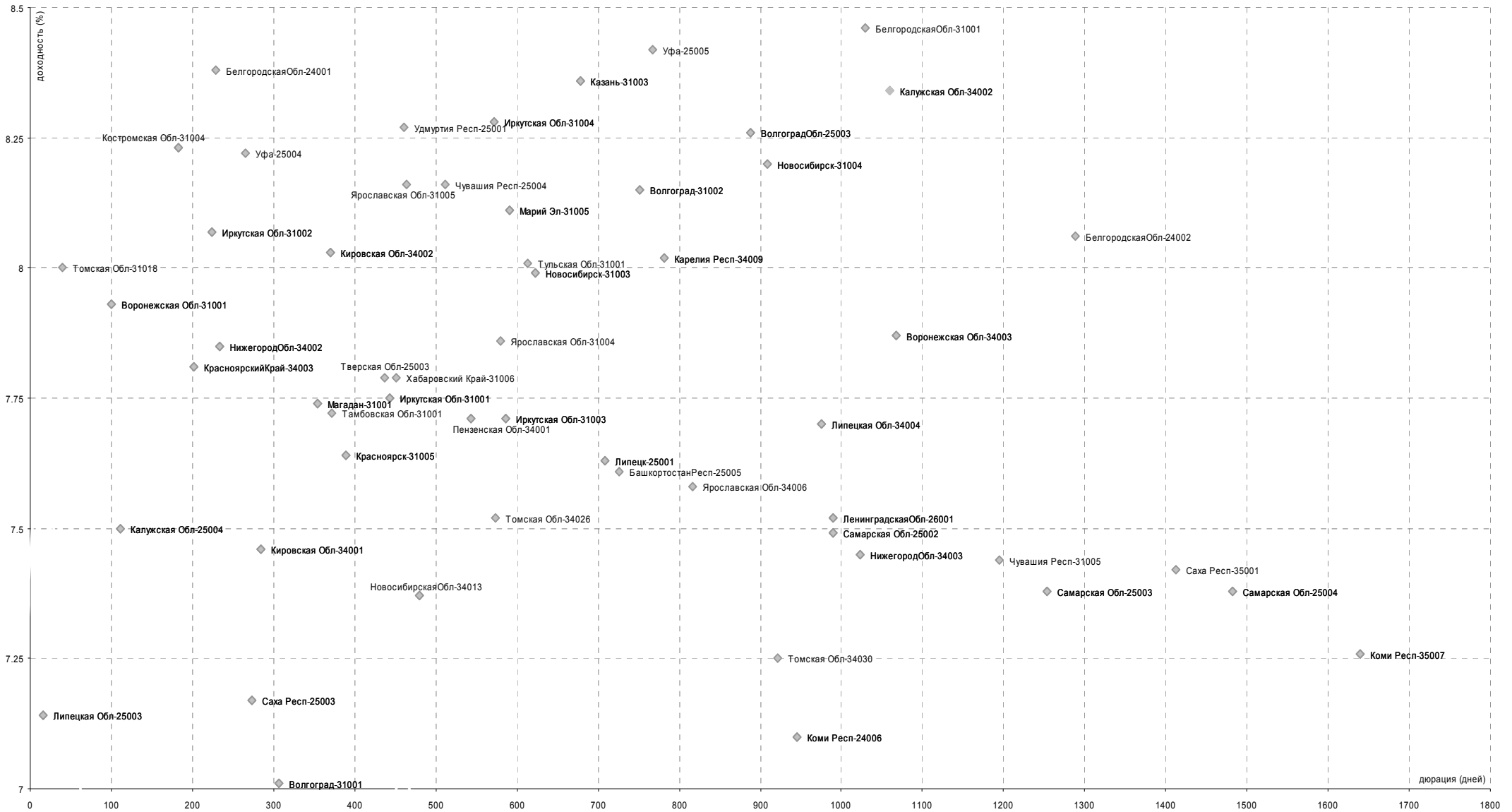
	Сегодня	Изменения, %				
		1 нед.	1 м.	3 м.	6 м.	1 год
Libor o/n	5.59	3.4	4.9	5.4	5.5	5.4
Libor 1 week	5.77	5.9	8.5	8.6	8.7	8.8
Libor 1M	5.67	2.9	5.8	5.8	6.2	5.2
Libor 3M	5.67	2.9	5.8	5.8	6.2	5.2
Libor 6M	5.55	2.2	4.4	2.8	4.9	2.4
Libor 9M	5.36	1.6	2.1	-1.2	2.9	-0.8
Libor 12M	5.26	0.9	0.8	-3.6	2.1	-2.3

РОССИЙСКИЙ ОБЛИГАЦИОННЫЙ КАЛЕНДАРЬ**Даты погашения и оферты:**

04.09.2007	Дата погашения	Финансконтракт 1в	Погашение облигации
05.09.2007	Дата исполнения	Севкабель-Финанс 2в	Исполнение оферты Цена: 100%.
06.09.2007	Дата амортизации	Альянс Русский Текстиль 2в	Амортизационное погашение Процент от номинала: 15%. Дата погашения: 05.03.2009.
07.09.2007	Дата исполнения	АЛПИ-Инвест 1в	Исполнение оферты Цена: 100%.
07.09.2007	Дата амортизации	Московское областное ипотечное агентство 2в	Амортизационное погашение Процент от номинала: 10%. Дата погашения: 07.09.2011.

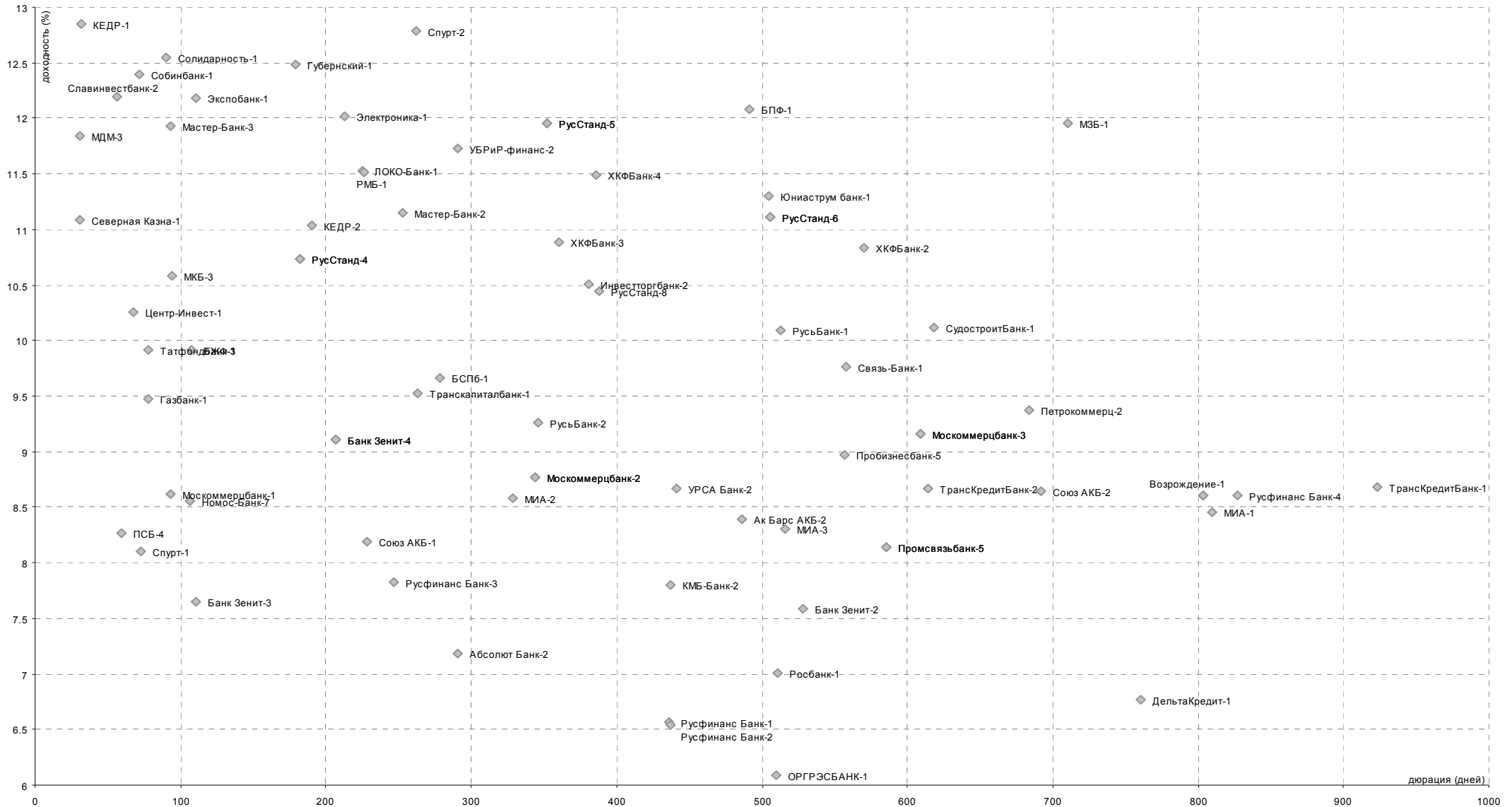
СУБФЕДЕРАЛЬНЫЕ И МУНИЦИПАЛЬНЫЕ ОБЛИГАЦИИ

Уровни доходностей



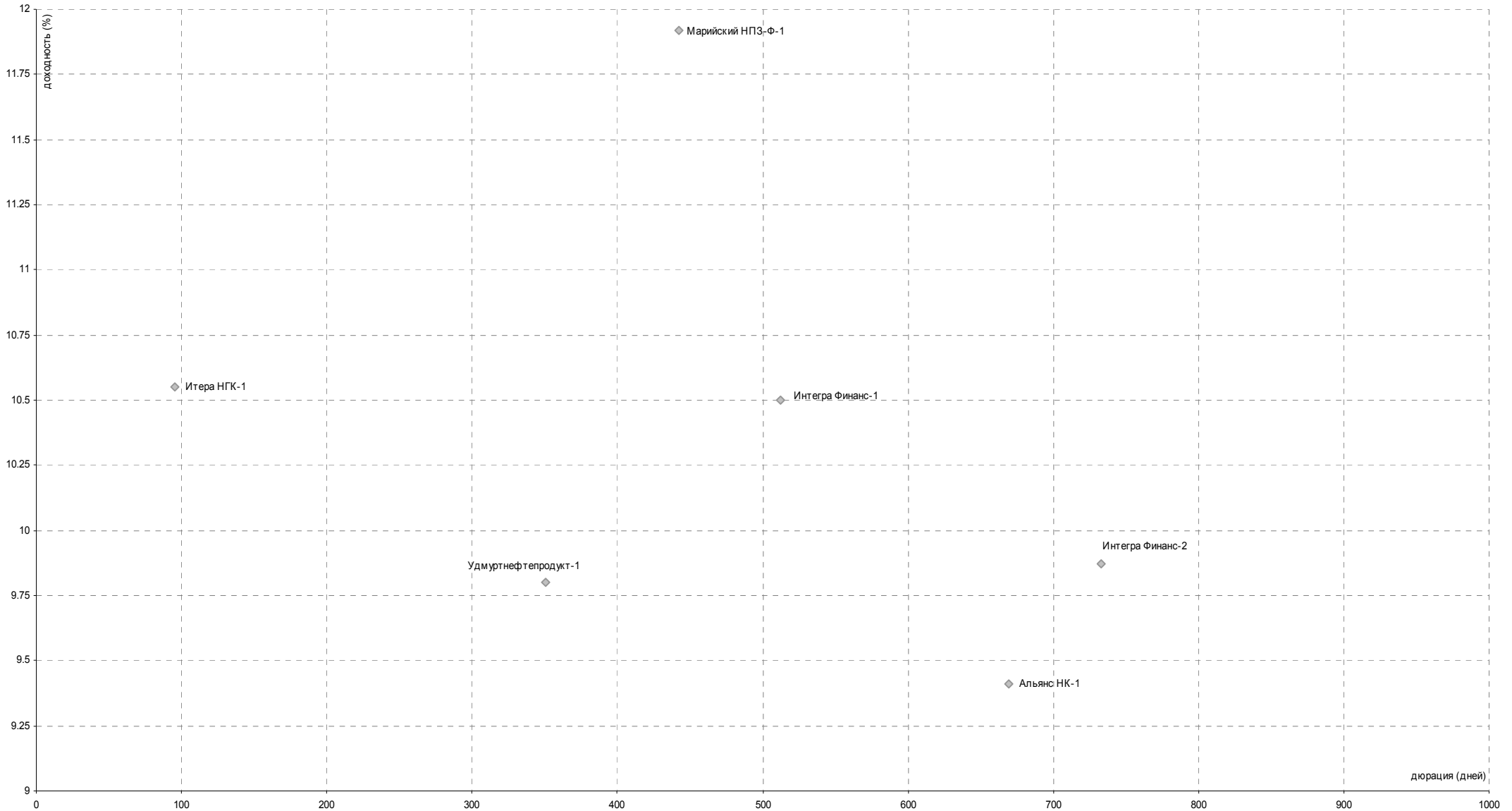
БАНКОВСКИЙ СЕКТОР

Уровни доходностей



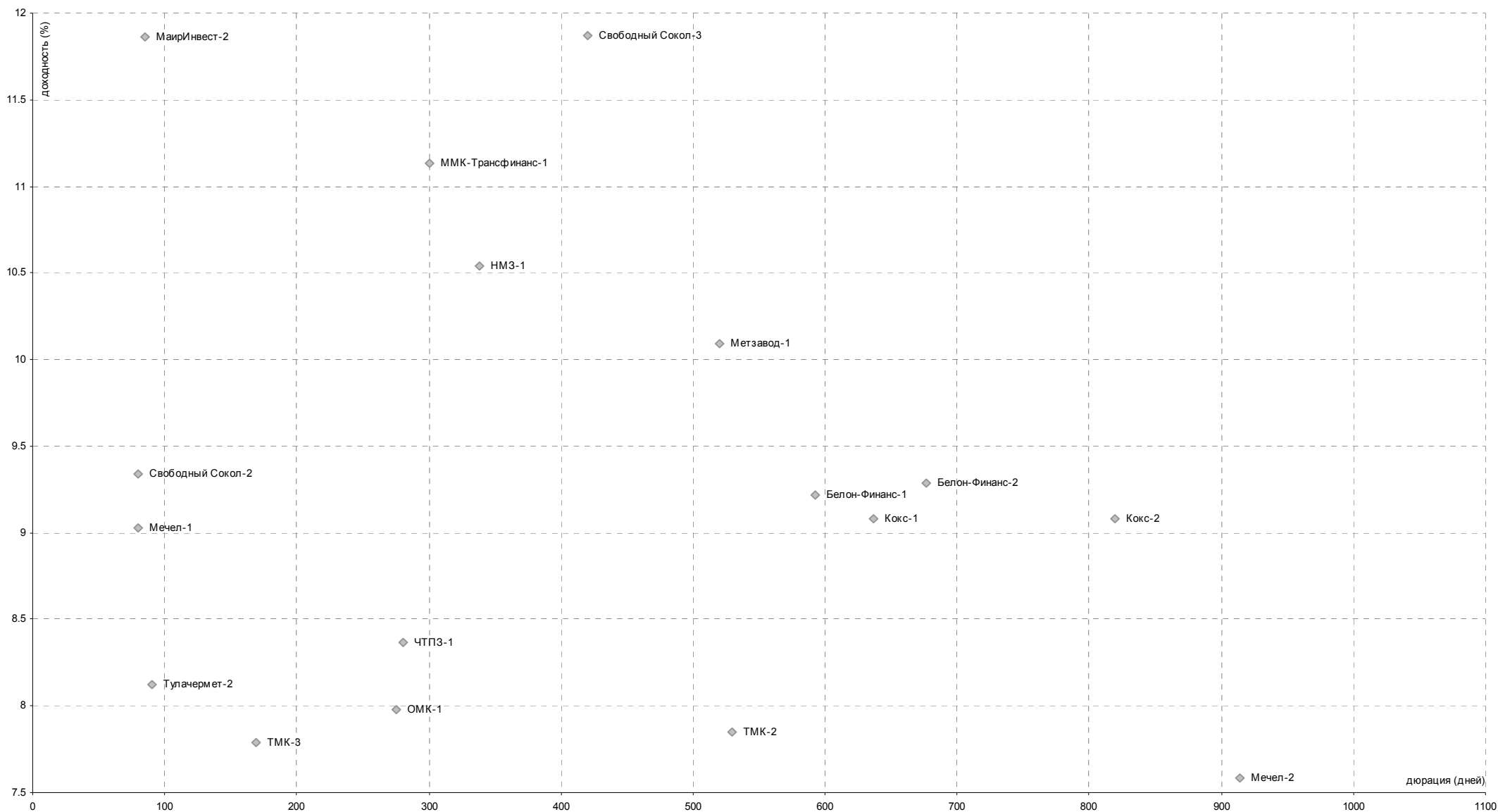
НЕФТЬ И ГАЗ

Уровни доходностей



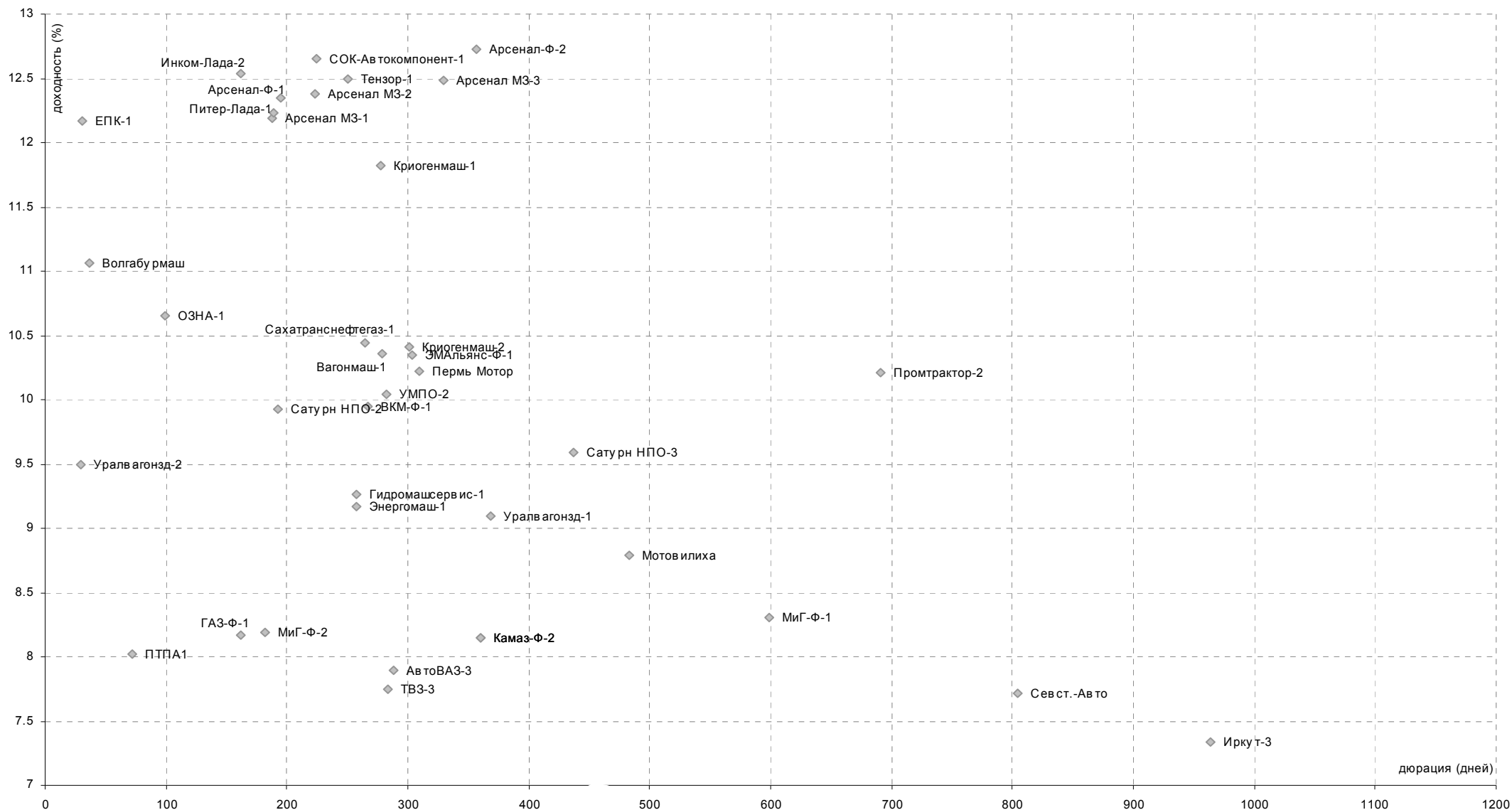
МЕТАЛЛУРГИЯ

Уровни доходностей



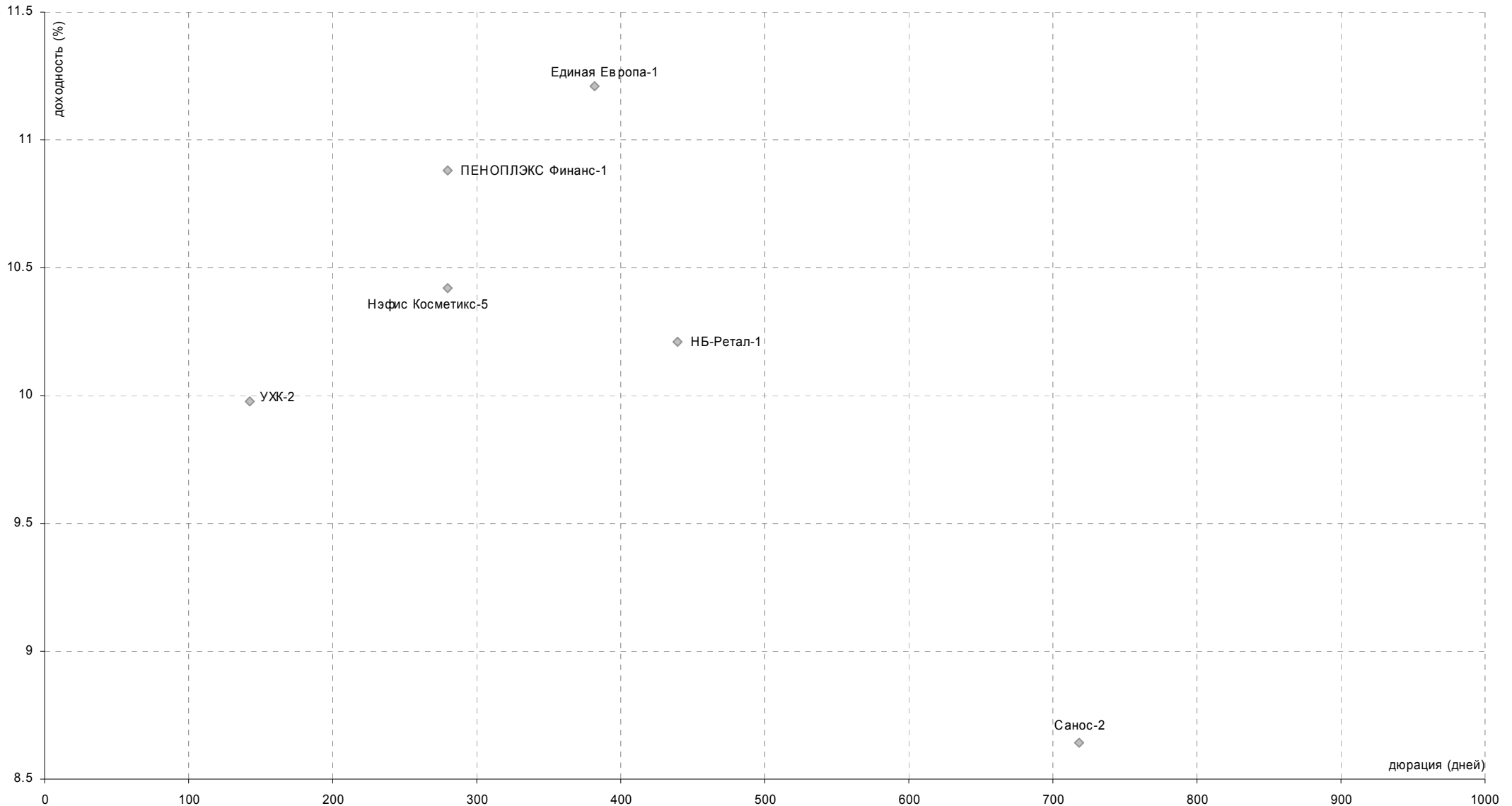
МАШИНОСТРОЕНИЕ

Уровни доходностей



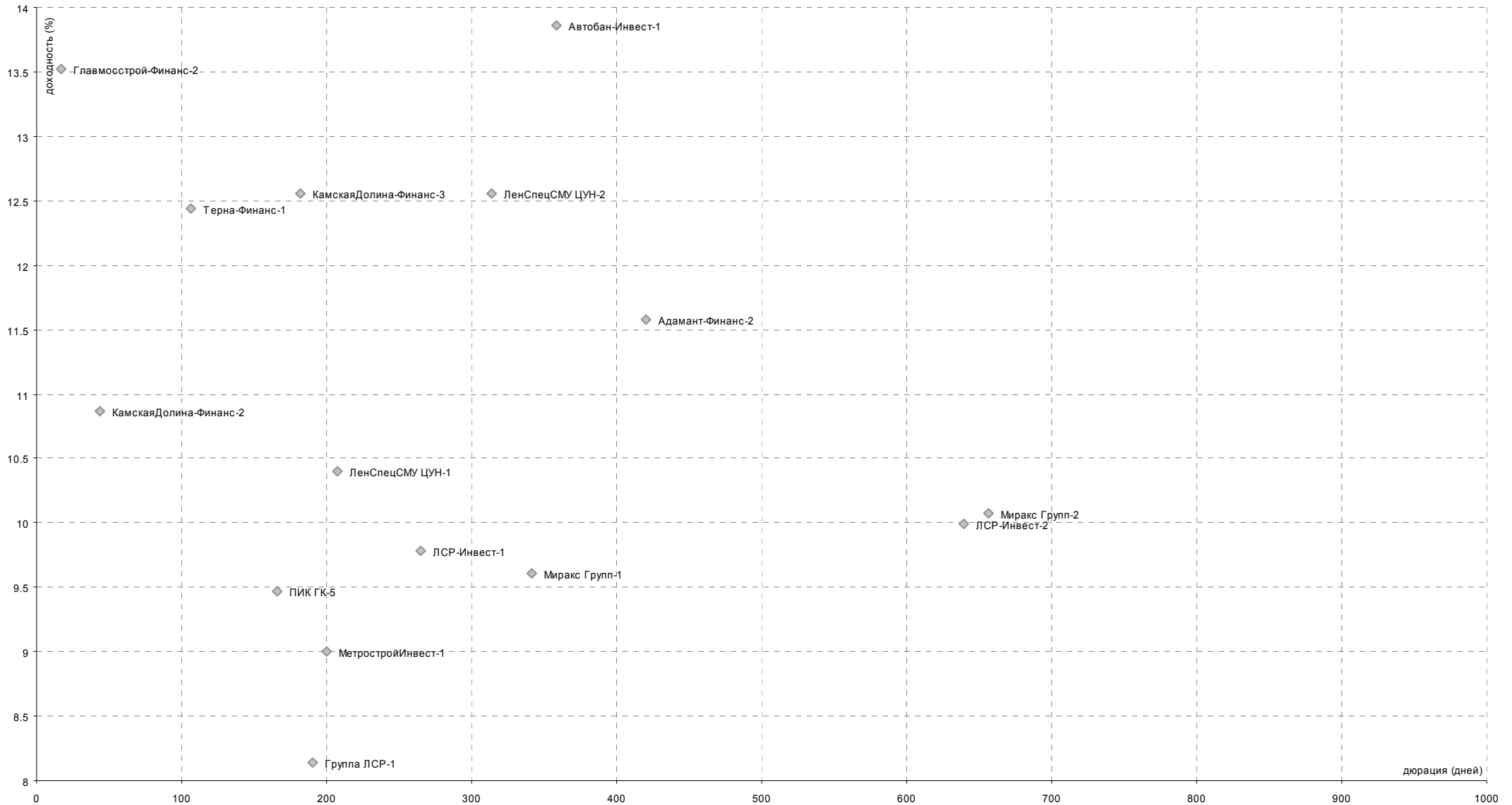
ХИМИЧЕСКАЯ ПРОМЫШЛЕННОСТЬ

Уровни доходностей



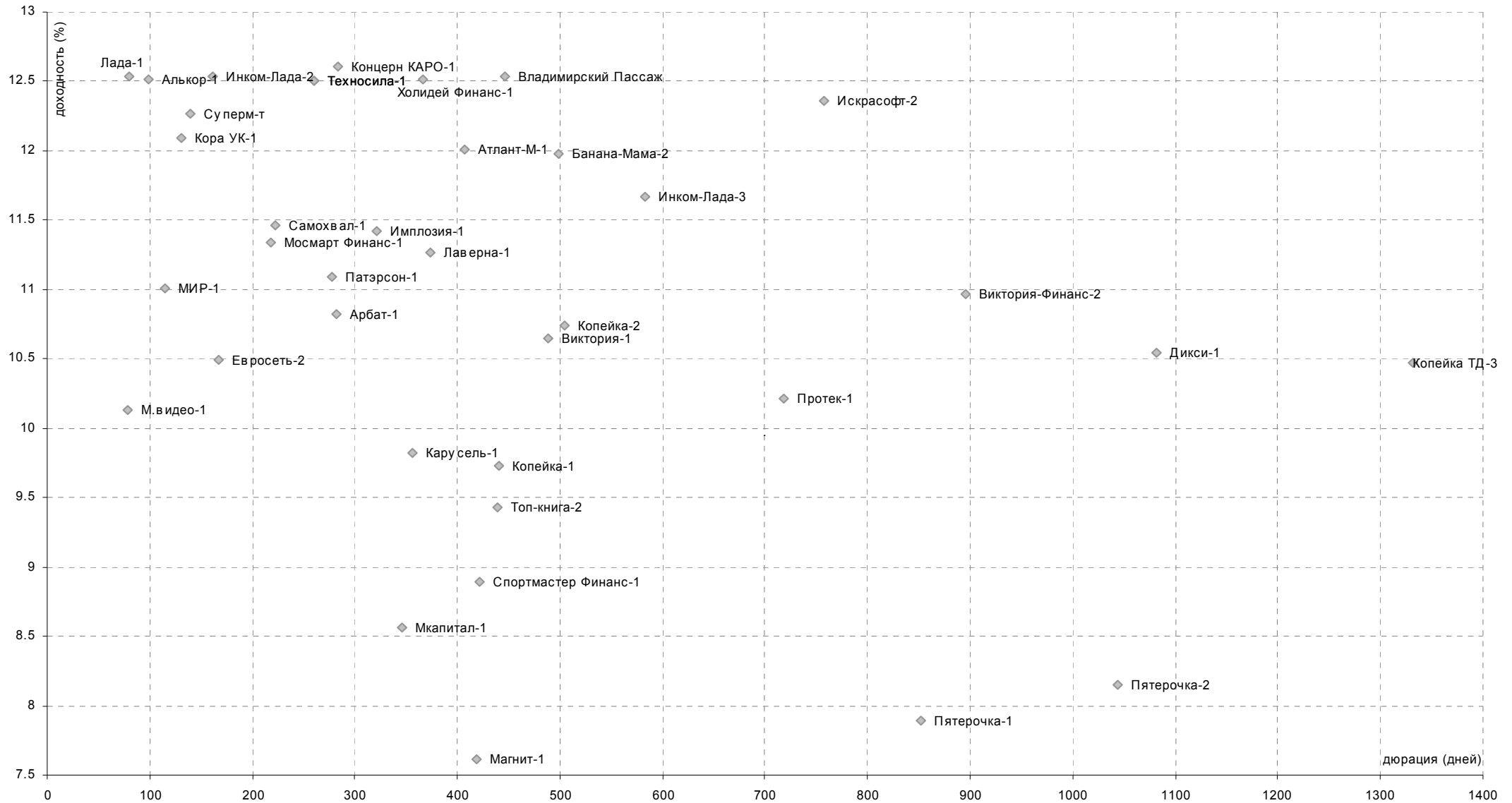
СТРОИТЕЛЬСТВО

Уровни доходностей



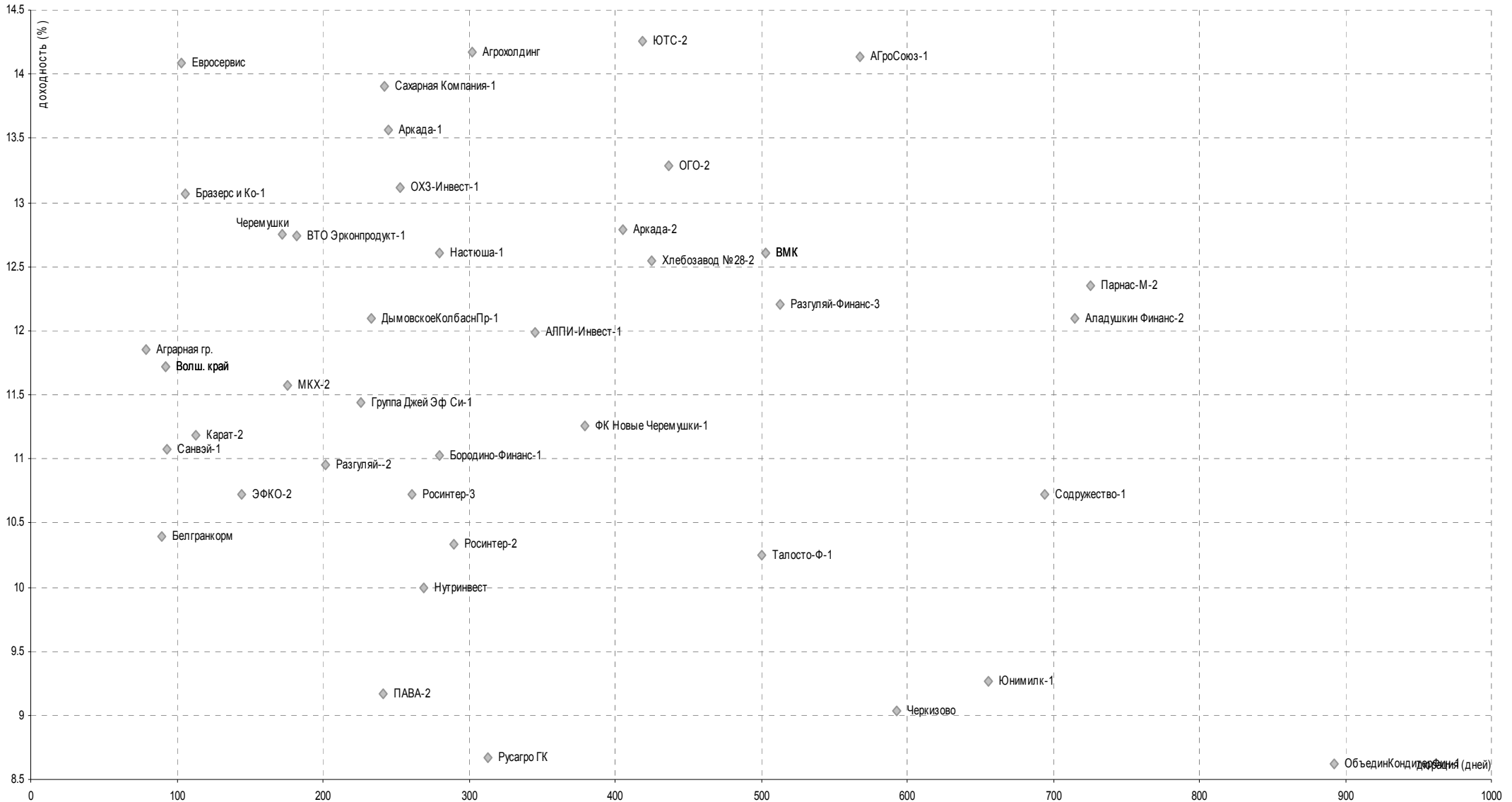
РОЗНИЧНАЯ ТОРГОВЛЯ

Уровни доходностей



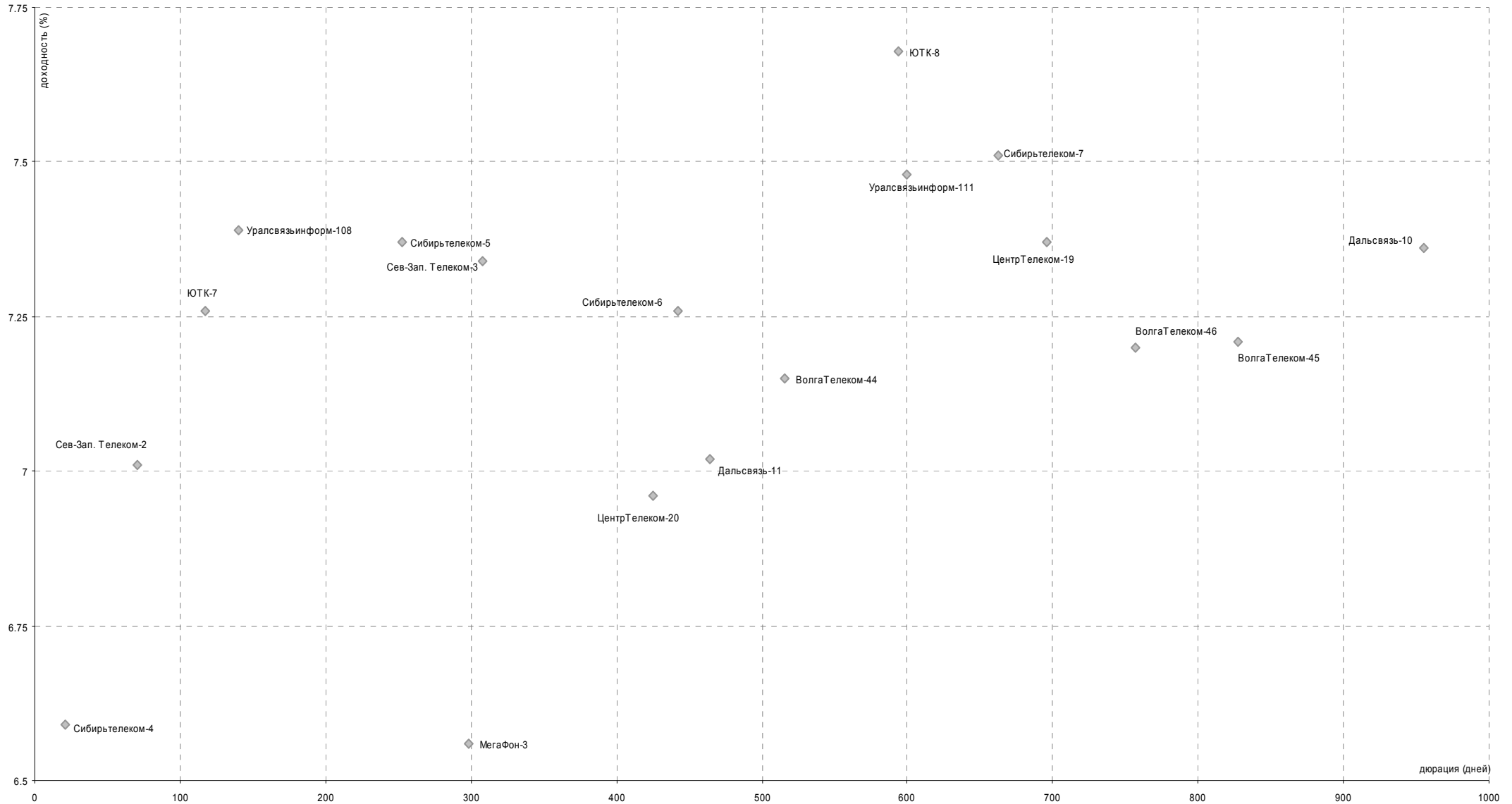
ПИЩЕВАЯ ПРОМЫШЛЕННОСТЬ

Уровни доходностей



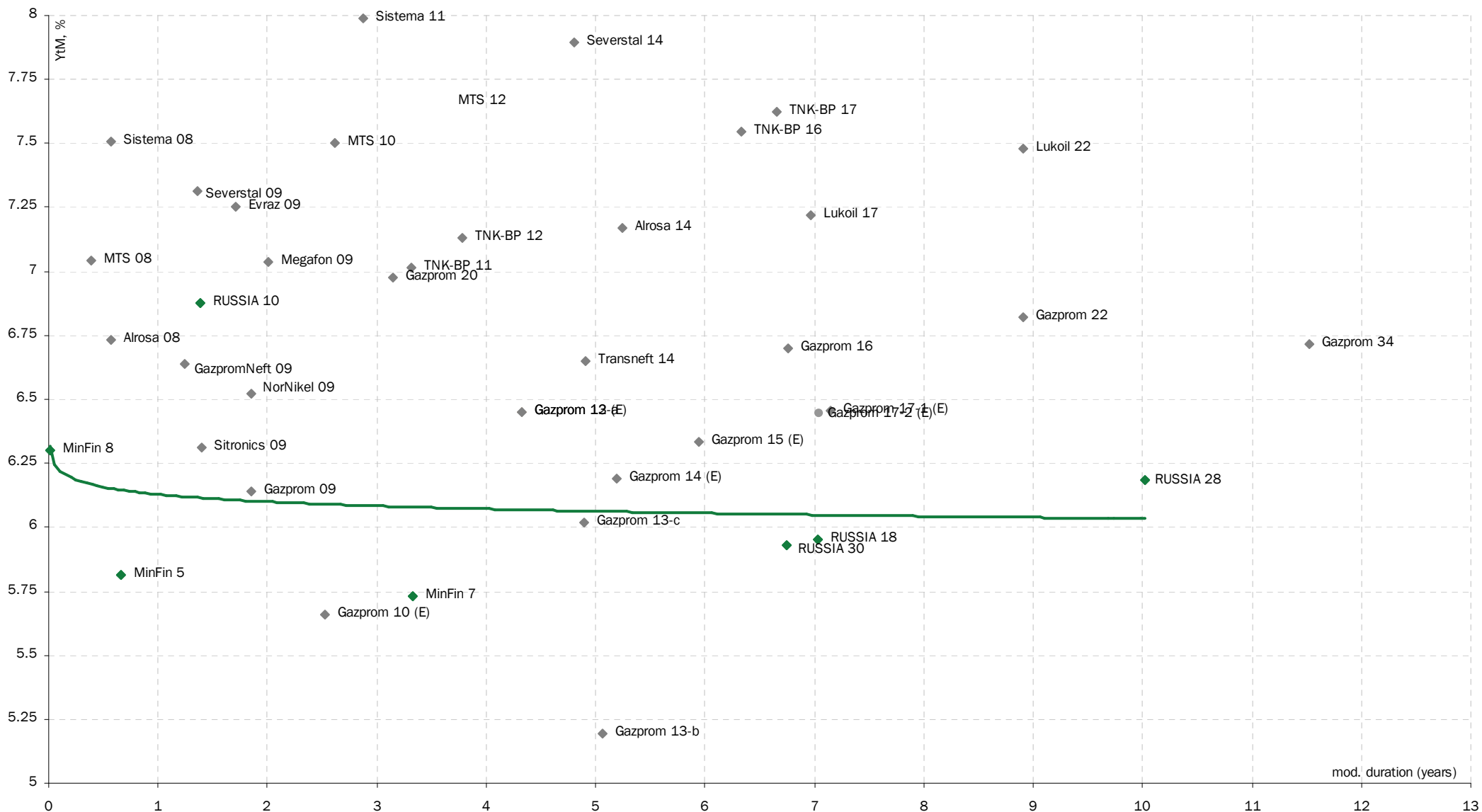
ТЕЛЕКОММУНИКАЦИИ

Уровни доходностей



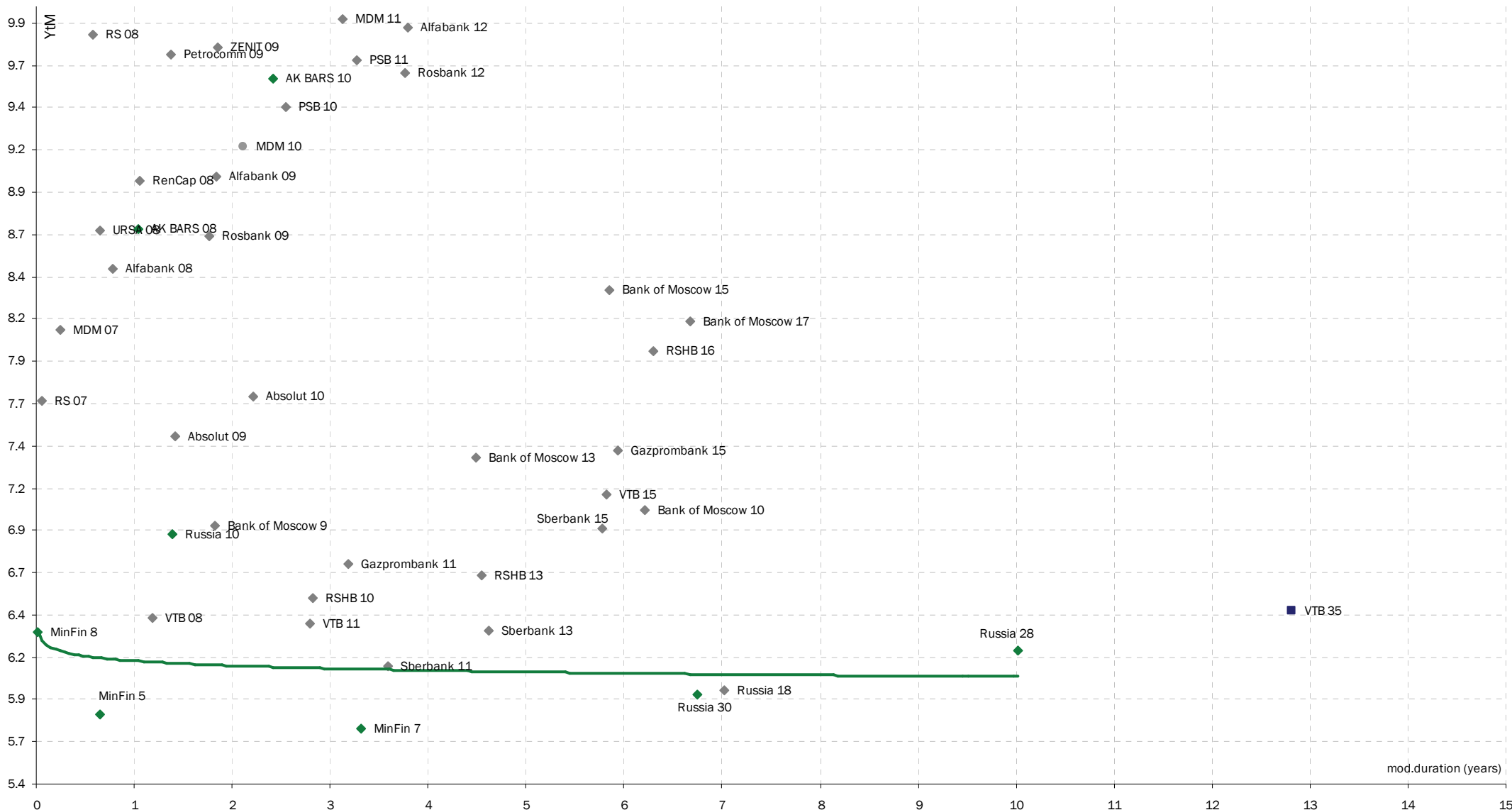
ЕВРООБЛИГАЦИИ. РОССИЙСКИЙ КОРПОРАТИВНЫЙ СЕКТОР

Уровни доходностей



ЕВРООБЛИГАЦИИ. РОССИЙСКИЙ БАНКОВСКИЙ СЕКТОР

Уровни доходностей



КОТИРОВКИ РОССИЙСКИХ ЕВРООБЛИГАЦИЙ

выпуск	объем эмиссии, млн. \$	мод. дюрация, лет	дата погашения/опциона	ставка купона/ после опциона, % г-х	Рейтинги			Доходность по закрытию, % г-х				Цена закрытия		Относительное изменение цены, %			
					Moody's	S&P	Fitch	сегодня	1 неделя	1 месяц	3 месяца	цена продажи	цена покупки	1 день	1 нед.	1 мес.	3 мес.
RUSSIA 10	2767(1845)	1.39	31.03.2010	8.250	Baa2	BBB+	BBB+	6.876	6.826	6.830	6.678	103.173	103.373	0.000	-0.135	-0.191	-0.747
RUSSIA 18	3 467	7.03	24.07.2018	11.000	Baa2	BBB+	BBB+	5.954	6.043	6.050	5.915	139.972	140.222	0.000	0.586	0.522	-0.729
RUSSIA 28	2 500	10.03	24.06.2028/ 24.06.2008	12.750	Baa2	BBB+	BBB+	6.185	6.261	6.217	6.008	176.221	176.471	0.000	0.755	0.237	-2.089
RUSSIA 30	2031(2020)	6.75	31.03.2030	7.500	Baa2	BBB+	BBB+	5.932	5.992	6.003	5.906	110.959	111.109	0.000	0.399	0.424	-0.362
MinFin 5	2 837	0.66	14.05.2008	3.000	Baa2	BBB+	BBB+	5.815	5.758	5.551	5.768	98.106	98.168	0.000	0.011	0.011	0.559
MinFin 7	1 750	3.32	14.05.2011	3.000	Baa2	BBB+	BBB+	5.729	5.697	5.769	5.725	91.139	91.339	0.000	-0.063	0.322	0.536
MinFin 8	1 322	0.01	14.11.2007	3.000	Baa2	BBB+	BBB+	6.299	6.011	5.756	5.651	99.382	99.410	0.000	0.004	0.125	0.525
AFK Sistema 08	350	0.57	14.04.2008	10.250	B+	B+	B+	7.510	7.566	7.155	6.433	101.570	101.659	-0.006	-0.014	-0.431	-1.468
AFK Sistema 11	350	2.88	28.01.2011	8.875	B3	B+	B+	7.991	8.000	7.725	7.129	102.567	102.866	0.036	0.012	-0.851	-2.844
Alrosa 08	500	0.57	06.05.2008	8.125	Ba2	BB-	BB-	6.733	6.626	6.386	5.978	100.874	100.971	-0.003	-0.095	-0.352	-0.968
Alrosa 14	500	5.24	17.11.2014	8.875	Ba2	BB-	BB-	7.169	7.174	6.892	6.431	109.444	109.694	0.025	0.011	-1.587	-4.397
Avtovaz 08	250	0.58	20.04.2008	8.500	-	-	-	8.769	7.012	8.469	7.650	99.825	99.944	0.002	-1.076	-0.175	-0.854
Evraz 09	300	1.71	03.08.2009	10.875	Ba3	BB-	BB	7.253	7.294	7.152	6.479	106.325	106.575	-0.029	0.013	-0.426	-2.190
Evraz 15	750	5.71	10.11.2015	8.250	B2	BB-	BB	8.326	8.340	8.218	7.688	99.537	99.787	0.031	0.082	-0.633	-3.903
Gazprom 09	700	1.85	21.10.2009	10.5	A3	BBB	BBB-	6.141	6.176	6.121	5.633	108.536	108.836	-0.032	0.000	-0.315	-1.908
Gazprom 10 (E)	1 000	2.52	27.09.2010	7.8	A3	BBB	BBB-	5.658	5.666	5.542	5.034	105.853	106.103	0.000	0.000	-0.440	-2.190
Gazprom 12 (E)	1 000	4.36	09.12.2012	4.56	(P)A3	BBB	BBB-	5.908	5.817	5.811	5.245	94.031	94.4308	0.000	-0.395	-0.359	-2.916
Gazprom 13-a	1 750	4.33	01.03.2013	9.625	A3	BBB	BBB-	6.449	6.463	6.488	6.033	114.473	114.7226	0.055	0.080	0.021	-2.338
Gazprom 13-b	1222(932)	5.06	22.07.2013	4.505	A3	NA	-	5.193	5.209	5.076	5.129	96.549	96.549	0.038	0.089	-0.563	-0.216
Gazprom 13-c	646.5(560.1)	4.90	22.07.2013	5.625	A3	BBB-	BBB-	6.019	6.034	6.034	5.759	98.067	98.3171	0.070	0.078	-0.140	-1.266
Gazprom 14 (E)	780	5.19	25.02.2014	5.03	(P)A3	BBB	BBB-	6.188	6.078	6.027	5.484	93.940	94.3396	0.000	-0.573	-0.803	-3.771
Gazprom 15 (E)	1 000	5.95	01.06.2015	5.875	A3	BBB	BBB-	6.335	6.322	6.104	5.544	97.222	97.6218	0.000	-0.073	-1.399	-5.000
Gazprom 16	1 350	6.76	22.11.2016	6.212	(P)A3	BBB	BBB-	6.701	6.723	6.752	6.288	96.668	96.9178	0.037	0.155	0.377	-2.891
Gazprom 17-1 (E)	500	7.14	02.11.2017	5.44	(P)A3	BBB	BBB-	6.457	6.385	6.145	5.604	92.590	93.0896	0.000	-0.533	-2.340	-6.640
Gazprom 17-2 (E)	500	7.05	22.03.2017	5.136	(P)A3	BBB	BBB-	6.446	6.357	6.141	5.563	90.837	91.2374	0.000	-0.634	-2.183	-6.585
Gazprom 20	1250(1192.2)	3.14	01.02.2020	7.201	-	BBB+	BBB	6.975	6.981	6.915	6.672	101.846	102.096	0.049	0.045	-0.507	-2.566
Gazprom 22	1 300	8.91	07.03.2022	6.51	(P)A3	BBB	BBB-	6.821	6.901	6.821	6.381	97.163	97.4129	0.056	0.738	0.012	-4.164
Gazprom 34	1200	11.52	28.04.2034	8.625	A3	BBB	BBB-	6.714	6.747	6.725	6.427	123.543	123.7931	0.071	0.381	0.104	-3.567
Gazpromneft 09	500	1.25	15.01.2009	10.750	Ba1	BB+	-	6.636	6.595	6.363	5.971	105.232	105.5324	-0.008	-0.123	-0.655	-1.827
Megafon 09	375	2.01	10.12.2009	8.000	Ba3	BB	BB+	7.038	7.084	6.859	6.421	101.959	102.209	-0.026	0.078	-0.446	-1.599
Mirax Group 11	180	2.82	20.03.2011	9.450	-	-	-	9.896	9.932	9.63	9.273	98.688	98.938	0.000	0.114	-0.764	-1.877
MTS 08	400	0.39	30.01.2008	9.750	Ba3	BB-	BB-	7.040	7.3	6.675	6.154	101.020	101.079	-0.007	0.053	-0.393	-1.163
MTS 10	400	2.61	14.10.2010	8.375	Ba3	BB-	BB-	7.503	7.742	7.476	6.536	102.363	102.613	0.034	0.637	-0.123	-2.992
MTS 12	400	3.63	28.01.2012	8.000	Ba3	BB-	BB-	7.665	7.721	7.569	6.672	101.216	101.466	0.096	0.198	-0.385	-3.940
Norilsk Nickel 09	500	1.85	30.09.2009	7.125	Baa2	BBB-	BBB-	6.521	6.634	6.501	5.957	101.142	101.392	-0.024	0.208	-0.075	-1.309
Severstal 09	325	1.36	24.02.2009	8.625	Ba2	BB-	-	7.311	7.289	6.982	6.399	101.788	102.135	-0.020	-0.056	-0.563	-1.703
Severstal 14	375	4.81	19.04.2014	9.250	Ba2	BB-	BB-	7.895	7.942	7.774	7.362	106.863	107.363	0.067	0.219	-0.665	-2.942
Sitronics 09	200	1.39	02.03.2009	7.875	WR	-	B-	6.311	6.311	6.311	6.190	102.424	102.662	0.000	0.000	0.000	-0.271
SUEK 08	175	1.03	24.10.2008	8.625	-	-	-	8.471	8.557	8.049	7.317	100.145	100.411	0.001	0.091	-0.486	-1.513
TMK 09	300	1.80	29.09.2009	8.500	B1	BB-	-	8.113	8.133	7.685	6.789	100.713	100.963	-0.022	0.033	-0.847	-2.836
TNK-BP 11	500	3.32	18.07.2011	6.875	Baa2	BB+	BBB-	7.016	7.043	6.859	6.384	99.517	99.767	0.088	0.089	-0.534	-2.232
TNK-BP 12	500	3.78	20.03.2012	6.125	Baa2	BB+	BBB-	7.132	7.182	6.955	6.544	96.152	96.4015	0.105	0.211	-0.635	-2.228
TNK-BP 16	1000	6.33	18.07.2016	7.500	Baa2	BB+	BBB-	7.547	7.576	7.383	6.785	99.685	99.9346	0.033	0.185	-1.066	-5.117
TNK-BP 17	800	6.65	20.03.2017	6.625	Baa2	BB+	BBB-	7.622	7.631	7.631	7.631	93.322	93.5724	0.038	0.069	-1.121	-5.865
Transneft 14	1300	4.91	05.03.2014	5.670	A2	BBB+	-	6.649	6.66	6.627	6.102	94.901	95.1511	0.029	0.070	-0.060	-2.880
Transneft 12	500	4.06	27.06.2012	6.103	A2	BBB+	-	6.378	6.436	6.412	-	98.867	99.1174	0.058	0.244	0.156	-
Lukoil 17	500	6.97	07.06.2017	6.356	(P)Baa2	BBB-	BBB-	7.219	7.27	7.222	6.488	94.017	94.3506	0.044	0.370	0.053	-5.340
Lukoil 22	500	8.91	07.06.2022	6.656	Baa2	BBB-	BBB-	7.481	7.547	7.352	6.67	92.688	93.1779	0.055	0.602	-1.159	-7.748

КОТИРОВКИ РОССИЙСКИХ ЕВРООБЛИГАЦИЙ (продолжение)

выпуск	объем эмиссии, млн. \$	мод. дюрация, лет	дата погашения/опциона	ставка купона/ после опциона, % г-х	Рейтинги			доходность по закрытию, % г-х				Цена закрытия		Относительное изменение цены, %			
					Moody's	S&P	Fitch	сегодня	1 неделя	1 месяц	3 месяца	цена продажи	цена покупки	1 день	1 нед.	1 мес.	3 мес.
Absolut Bank 09	200	1.42	07.04.2009	8.75	Baa3	-	A-	7.46	7.36	7.10	7.22	101.89	102.11	-0.020	-0.162	-0.627	-1.02
Absolut Bank 10	175	2.21	30.03.2010	8.125	Ba3	-	A-	7.69	7.68	7.32	7.32	103.27	103.74	0.034	-0.053	-0.957	-0.957
AK BARS Bank 08	175	1.04	27.10.2008	8	Ba2	BB-	-	8.68	8.57	7.99	7.52	99.26	99.42	0.003	-0.105	-0.735	-1.352
AK BARS Bank 10	250	2.41	28.06.2010	8.25	Ba2	BB-e	BB-	9.57	9.59	9.07	-	96.80	97.05	0.035	0.059	-1.189	-
Alfabank 08	250	0.78	02.07.2008	7.75	Ba1	BB	BB-	8.44	8.24	7.57	6.80	99.44	99.64	0.003	-0.149	-0.706	-1.513
Alfabank 09	400	1.83	10.10.2009	7.87	Ba1	BB	BB-	9.00	8.93	8.18	7.29	97.89	98.26	-0.019	-0.099	-1.519	-3.403
Alfabank 12	500	3.79	25.06.2012	8.2	Ba1	BB	BB-	9.88	10.02	8.95	-	93.68	94.18	0.105	0.567	-3.610	-
Alfabank 15	225	5.53	09.12.2015/09.12.2010	8.625 / 10.721	Ba2	B+	B+	10.42	10.45	9.67	9.22	95.96	96.21	0.000	-0.179	-3.035	-5.441
Alfabank 17	300	6.14	22.02.2017/22.02.2012	8.635	Ba2	B+	B+	10.38	10.38	9.88	9.45	93.30	93.55	0.000	0.479	-4.430	-7.325
Bank of Moscow 09	250	1.82	28.09.2009	8	A3	-	BBB	6.93	6.74	6.34	5.92	102.02	102.27	-0.024	-0.376	-1.217	-2.331
Bank of Moscow 10	300	6.22	26.11.2010	7.375	A3	NR	BBB	7.02	6.94	6.62	6.04	100.99	101.24	0.037	-0.236	-1.205	-3.087
Bank of Moscow 13	500	4.49	13.05.2013	7.335	A3	-	BBB	7.33	7.35	7.05	6.47	100.01	100.26	0.064	0.089	-1.305	-4.188
Bank of Moscow 15	300	5.86	25.11.2015/25.11.2010	7.5/8.961	Baa1	-	BBB-	8.32	8.29	8.08	7.80	99.70	99.95	0.000	-0.150	-1.409	-3.061
Bank of Moscow 17	400	6.68	10.05.2017/10.05.2012	6.807	Baa1	-	BBB-	8.14	8.08	7.79	7.47	95.22	95.47	0.000	-0.388	-2.347	-4.560
Bank Soyuz 10	125	2.12	16.02.2010	9.375	B1	B-	-	10.63	10.62	9.71	9.28	97.35	97.60	0.037	-0.002	-1.968	-2.937
BIN Bank 09	100	1.48	18.05.2009	9.5	B-	B-	B-	11.87	11.77	11.29	9.73	96.42	96.64	-0.012	-0.113	-0.765	-3.297
Gazprombank 11	300	3.19	15.06.2011	7.97	Baa1	BB+	BBB-	6.70	6.68	6.81	6.24	104.15	104.40	0.083	-0.097	0.263	-1.837
Gazprombank 15	1 000	5.93	23.09.2015	6.5	A3	BBB-	BBB	7.38	7.41	7.30	6.56	94.76	95.01	0.034	0.235	-0.431	-5.121
HCFB 08	275	0.76	30.06.2008	8.625	Ba3	B	-	10.27	10.44	9.30	7.95	98.72	98.72	0.005	0.165	-0.705	-1.963
HCFB 10	200	2.19	11.04.2010	9.5	Ba3	B	-	11.41	11.40	9.82	8.44	95.79	95.79	0.041	0.001	-3.600	-7.109
IIB 09	100	1.69	31.07.2009/31.01.2008	9.5	B1	B+	B	10.16	10.14	9.82	9.39	98.87	98.93	0.000	-0.020	-0.570	-1.342
IIB 10-1	150	2.19	12.02.2010	9.5	B1	B+	B	10.93	10.86	10.02	9.32	97.00	97.25	0.037	-0.133	-1.939	-3.490
MDM Bank 07	250	0.25	07.12.2007	7.5	Ba2	BB-	BB-	8.09	8.21	7.16	6.96	99.82	99.88	0.002	0.043	-0.262	-0.434
MDM Bank 10	425	2.11	25.01.2010	7.765	Ba2e	BB-	BB-	9.17	9.06	8.31	7.88	97.04	97.29	0.037	-0.205	-1.815	-2.755
MDM Bank 11	200	3.13	21.07.2011	9.75	Ba3	B	B+	9.92	9.98	9.12	8.34	99.44	99.80	0.084	0.175	-2.630	-5.392
Nomos bank 09	150	1.50	12.05.2009	8.25	Ba3	B+	B+	9.64	9.29	8.93	7.80	97.87	98.24	-0.015	-0.511	-1.046	-2.980
Nomos bank 10	200	2.11	02.02.2010	8.1875	Ba3	B+	B+	9.89	9.73	9.09	8.09	96.43	96.68	0.038	-0.321	-1.671	-3.924
Nomos bank 16	125	5.60	20.10.2016/20.10.2011	9.75	B1	B+	B+	10.92	10.88	10.48	9.87	97.04	97.29	0.000	-0.201	-2.534	-6.290
Petrocommerce 09	225	1.38	27.03.2009	8	Ba3	B+	B+	9.71	9.70	9.00	7.99	97.57	97.92	-0.012	0.015	-0.948	-2.482
Petrocommerce 09 (8.75)	425	1.98	17.12.2009	8.75	Ba3	B+	B+	10.14	10.14	9.17	8.17	97.21	97.46	-0.021	0.027	-1.959	-4.204
Promsvyazbank 10	200	2.55	04.10.2010	8.75	Ba3	B+	B+	9.41	9.88	9.10	8.30	98.27	98.52	0.000	1.249	-0.784	-3.035
Promsvyazbank 11	225	3.27	20.10.2011	8.75	Ba3	B+	B+	9.68	10.15	9.23	8.42	96.89	97.14	0.091	1.607	-1.487	-4.421
Promsvyazbank 12	200	3.60	23.05.2012	9.625	B1	B-	B-	10.49	10.61	9.71	8.75	96.81	97.06	0.099	0.442	-2.938	-6.870
Renaissance 08	100	1.05	31.10.2008	8	-	BB-	BB-	8.97	8.95	8.81	8.92	98.95	99.22	0.004	0.004	0.004	0.004
Renaissance 09	250	1.90	17.11.2009	8.75	Ba3	BB-	BB-	10.21	10.23	8.99	8.18	97.17	97.64	-0.020	0.066	-2.383	-4.170
Rosbank 09	300	1.76	24.09.2009	9.75	Ba3	BB-	BB-	8.64	8.68	8.01	7.92	102.05	102.30	-0.024	-0.024	-0.024	-0.024
Rosbank 12	130	3.77	01.07.2012	9	-	-	-	9.61	9.63	9.69	9.71	102.00	102.50	0.000	0.071	0.291	0.306
RSHB 10	350	2.82	29.11.2010	6.875	A3	-	BBB+	6.50	6.57	6.27	5.90	101.07	101.32	0.037	0.196	-0.706	-1.923
RSHB 13	700	4.54	16.05.2013	7.175	A3	-	BBB+	6.64	6.62	6.50	6.04	102.51	102.76	0.064	-0.074	-0.650	-3.005
RSHB 16	500	6.30	21.09.2016/21.09.2011	6.97/8.577	Baa1	-	BBB	7.96	7.97	7.69	7.26	98.07	98.32	0.000	0.105	-1.750	-4.578

КОТИРОВКИ РОССИЙСКИХ ЕВРООБЛИГАЦИЙ (окончание)

выпуск	объем эмиссии, млн. \$	мод. дюрация, лет	дата погашения/опциона	ставка купона/ после опциона, % г-х	Рейтинги			доходность по закрытию, % г-х				Цена закрытия		Относительное изменение цены, %			
					Moody`s	S&P	Fitch	сегодня	1 неделя	1 месяц	3 месяца	цена продажи	цена покупки	1 день	1 нед.	1 мес.	3 мес.
Rus Standart 07	300	0.06	28.09.2007	7.8	Ba2	B+	-	7.67	7.68	7.77	6.75	99.99	100.01	0.000	0.002	0.018	-0.284
Rus Standart 08	300	0.58	21.04.2008	8.125	Ba2	B+	-	9.83	8.84	8.42	7.19	98.97	99.06	0.006	-0.580	-0.819	-1.801
Rus Standart 09	400	1.77	16.09.2009	6.825	Ba2	B+	BB-	10.42	9.66	8.81	6.65	93.70	94.12	0.000	-1.319	-2.764	-7.066
Rus Standart 10-1	500	2.58	07.10.2010	7.5	Ba2	B+	BB-	10.54	0.11	9.81	7.91	92.17	92.42	0.042	0.075	-1.800	-7.215
Rus Standart 10-2	400	2.39	29.06.2010	8.485	Ba2	BB-e	-	10.89	10.80	9.80	-	94.28	94.53	0.037	-0.176	-2.599	-
Rus Standart 11	350	2.95	05.05.2011	8.625	Ba2	B+	-	10.75	10.71	10.00	8.11	93.68	93.93	0.045	-0.074	-2.234	-8.547
Rus Standart 15	200	5.47	16.12.2015/16.12.2010	8.875/10.375	Ba3	B	-	10.87	10.81	10.33	9.53	93.26	93.51	0.000	-0.338	-2.987	-7.705
Rus Standart 16	200	5.66	01.12.2016/01.12.2011	9.75/11.350	Ba3	B	-	11.36	11.19	10.87	9.96	94.63	94.88	0.000	-1.022	-2.846	-8.567
Sberbank 11	750	3.60	14.11.2011	5.93	A2	-	BBB+	6.10	6.18	6.12	5.87	99.39	99.64	0.097	0.293	0.089	-0.860
Sberbank 13	500	4.62	15.05.2013	6.48	A2	-	BBB+	6.31	6.42	6.35	5.98	100.79	101.04	0.066	0.516	0.174	-1.682
Sberbank 15	1 000	5.77	11.02.2015/11.02.2010	6.23	A2	-	BBB+	6.91	6.93	6.99	6.82	100.34	100.59	0.000	0.116	0.540	-0.353
St Peterburg Bank 09	125	1.90	25.11.2009	9.501	B1	-	B	10.86	10.80	9.68	8.90	97.36	97.61	-0.020	-0.080	-2.305	-4.035
URSA Bank 08	175	0.66	19.05.2008	9.75	-	-	-	8.67	8.63	8.00	7.20	100.69	100.86	-0.002	-0.048	-0.580	-1.562
URSA Bank 09	351	1.49	12.05.2009	9	B1e	-	B	10.03	9.94	9.07	7.83	98.41	98.64	-0.015	-0.129	-1.473	-3.684
URSA Bank 11 (\$)	130	3.28	30.12.2011	12	B2	-	-	10.61	10.64	9.77	8.84	104.67	104.92	0.086	0.081	-2.976	-6.634
URSA Bank 11 (Euro)	300	3.35	16.11.2011	8.3	B1e	-	B	10.09	10.21	9.28	7.45	94.04	94.54	0.000	0.420	-2.722	-9.550
VTB 08	550	1.18	11.12.2008	6.875	A2	BBB+	BBB+	6.38	6.30	6.02	5.86	100.58	100.76	0.000	-0.105	-0.492	-0.850
VTB 11	450	2.79	12.10.2011	7.5	A2	BBB+	BBB+	6.35	6.42	6.24	5.91	104.08	104.33	0.091	0.217	-0.467	-1.838
VTB 15	750	5.81	04.02.2015/04.02.2010	6.315/7.815	A2	BBB	BBB	7.11	7.13	7.10	6.91	100.72	100.97	0.000	0.106	-0.008	-0.994
VTB 16 (Euro)	500	6.96	15.02.2016/15.02.2011	4.25	A2	BBB+	BBB+	4.93	4.95	4.90	4.69	95.36	95.61	0.000	0.128	-0.148	-1.632
VTB 35	1 000	12.81	30.06.2035/30.06.2015	6.25	A2	BBB+	BBB+	6.42	6.44	6.44	6.11	97.75	98.00	0.032	0.213	0.180	-4.239
ZENIT Bank 09	200	1.85	27.10.2009	8.75	B1	B	B	9.75	9.68	8.83	8.74	98.08	98.55	-0.020	-0.116	-1.779	-1.953

АК БАРС Банк (Казань)

Айдар Мухаметзянов

Начальник управления продаж
т. +7 (843) 519-38-32
mai@akbars.ru

Эдуард Вагизов

Торговые операции
т. +7 (843) 519-38-32
vagizov@akbars.ru

Инвестиционная компания АК БАРС Финанс (Москва)

ДЕПАРТАМЕНТ ТОРГОВЛИ АКЦИЯМИ

Александр Парамонов

Начальник отдела брокерских операций
Операции на рынке акций
доб. 113; apar@akbars.ru

Карен Исаджаниян

Продажи
доб. 145; kisdzhanyan@akbars.ru

ДЕПАРТАМЕНТ ТОРГОВЛИ ИНСТРУМЕНТАМИ С ФИКСИРОВАННЫМ ДОХОДОМ

Алексей Бабичев

Начальник департамента
Операции с евробондами
доб. 129; ababichev@akbars.ru

Павел Деменков

Начальник отдела собственных операций
Операции с рублевыми облигациями
доб. 130; pdemenkov@akbars.ru

КЛИЕНТСКИЙ СЕРВИС И ИНТЕРНЕТ-ТОРГОВЛЯ

Вениамин Сафатинов

Начальник отдела
доб. 116; vsafatinov@akbars.ru

АНАЛИТИЧЕСКИЙ ДЕПАРТАМЕНТ

Александр Блохин

Начальник департамента
Нефть и газ, химия и нефтехимия
доб. 138; ablokhin@akbars.ru

Елена Василева-Корзюк

Георгий Засеев
Долговые инструменты,
макрэкономика
доб. 221; evasileva@akbars.ru
доб. 211; gzaseev@akbars.ru

ДИЗАЙН

Виктор Попов

Дизайнер-верстальщик
доб. 184; vpopov@akbars.ru

УПРАВЛЯЮЩАЯ КОМПАНИЯ АК БАРС КАПИТАЛ

Станислав Шумилов

доб. 196, SShumilov@akbars.ru

Василий Кузьмин

доб. 185, VKuzmin@akbars.ru

Елена Шишова

Брокерское обслуживание
т. +7 (843) 519-39-58
esel@akbars.ru

Дамир Вафин

Торговые операции
т. +7 (843) 523-83-95
dvafin@akbars.ru

тел. +7 (495) 644-29-95
факс +7 (495) 644-29-96

Андрей Новиков

Операции на рынке акций
доб. 178; anovikov@akbars.ru

Захар Плахотный

Начальник отдела продаж
доб. 164; zplakhotnyi@akbars.ru

Наталья Кондратьева

Зам. начальника отдела
доб. 165; nkondrateva@akbars.ru

Бесплатная линия 8 (800) 200-20-22

Марина Хатаева

доб. 161; mhataeva@akbars.ru

Владимир Рожанковский

Стратегия, машиностроение,
металлургия, энергетика
доб. 117; vrozhankovsky@akbars.ru

Олег Судаков

Телекомы, транспорт, фармацевтика
доб. 210; osudakov@akbars.ru

Евгения Лобачева

Потребительский сектор
доб. 213; elobacheva@akbars.ru

ОГРАНИЧЕНИЕ ОТВЕТСТВЕННОСТИ:

Настоящий обзор ЗАО ИК «АК БАРС Финанс» (далее - Компания) носит исключительно информационный характер и не является предложением к совершению операций на рынке ценных бумаг по покупке, продаже ценных бумаг и финансовых инструментов или руководством к иным действиям. Оценки и мнения, отраженные в настоящем обзоре, основаны исключительно на заключениях аналитиков Компании в отношении рассматриваемых в обзоре ценных бумаг и эмитентов.

При подготовке настоящего обзора были использованы данные, которые Компания считает достоверными, однако Компания, ее руководство и сотрудники не могут гарантировать абсолютную точность, полноту и достоверность предоставляемой информации и нести ответственность за инвестиционные решения третьих лиц, которые могут привести к прямым или косвенным убыткам, возникшим в результате использования третьими лицами информации, содержащейся в настоящем обзоре. Компания обращает внимание, что операции на рынке ценных бумаг и финансовых инструментов связаны с риском и требуют соответствующих знаний и опыта.

Мнения, прогнозы и рекомендации, содержащиеся в данном отчете, действительны только на даты, приближенные к дате его публикации, и могут меняться в дальнейшем как следствие изменений внутреннего финансового состояния эмитентов, а также внешних условий, напрямую или косвенно влияющих на это состояние.

Компания не берет на себя обязательства регулярно обновлять информацию, которая содержится в настоящем документе или исправлять возможные неточности. Копирование и распространение информации, содержащейся в данном обзоре, возможно только с согласия ЗАО ИК «АК БАРС Финанс».

Барышников Максим

Старший трейдер по внутреннему долгу
доб. 225; mbaryshnikov@akbars.ru

Людмила Наумова

доб. 146; lnaumova@akbars.ru

Полина Лазич

Макрэкономика, банки
доб. 155; plazich@akbars.ru

Юлия Гапон

Новости компаний Татарстана, машиностроение
доб. 115; yugapon@akbars.ru

Ирина Булкина

Энергетика
доб. 217; boulkina@akbars.ru

Алексей Плотников

доб. 158, APlotnikov@akbars.ru

Руслан Башаров

доб. 196, RBasharov@akbars.ru