

СКОРО

Завтра проводится заседание управляющего совета ЕЦБ. Мы не ожидаем изменения учетной ставки банка. Макроэкономические показатели предполагают сохранение некоторого давления в направлении увеличения инфляции. Однако мы считаем, что банк займет выжидательную позицию до более точной оценки проблем на кредитном рынке и на рынке ABS для европейской экономики. Последние значения по инфляции позволяют сделать паузу в изменении базовой ставки (CPI еврозоны за июль составил 1.8% год-к-году, инфляция уже год находится в рамках целевого диапазона).

Внутренний рынок:

МТС планирует крупные размещения в IV квартале текущего года

Компания Мобильные ТелеСистемы сообщила о планах по размещению рублевых облигаций объемом 10-15 млрд. руб. в 4-м квартале текущего года. Данные шаги предпринимаются компанией с целью рефинансирования еврооблигаций компании. На данный момент на внешнем рынке обращаются 3 выпуска еврооблигаций общим объемом \$1.2 млрд. (по \$400 млн. каждый). Погашение ближайшего выпуска запланировано на 30 января 2008 года.

ВЧЕРА

Вимм-Биль-Данн: потенциал сужения спреда при улучшении конъюнктуры на долговом рынке составляет до 50 б.п.

Чистая прибыль Вимм-Биль-Данна по МСФО выросла в 1-м полугодии 2007 г на 40.8% до \$65.8 млн. по сравнению с тем же периодом 2006 г.. Выручка компании выросла на 40.5% до \$1.15 млрд. Показатель EBITDA составил 147.2 млн. (+40.3%). Рентабельность по EBITDA составила 12.8%.

Выпуск ВБД ПП-2 торгуется со спрэдом к ОФЗ 200-210 б.п. Мы ожидаем сужение спреда на 30-50 б.п.

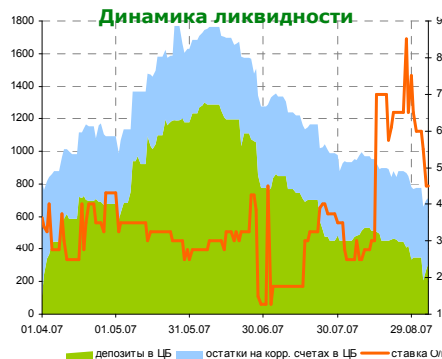
Магнит опубликовал сильные результаты за 1-ое полугодие 2007 г.

...но потенциал сужения спреда Магнит Финанс-1 к ОФЗ уже почти исчерпан

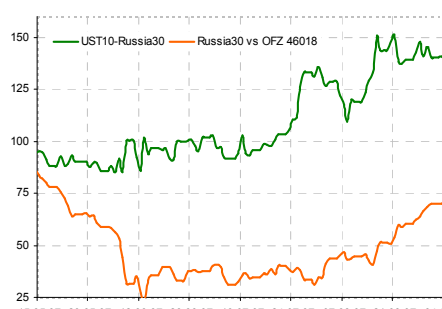
Торговая сеть Магнит опубликовала консолидированную финансовую отчетность по МСФО за 1-ое полугодие 2007 г. Выручка составила \$1.64 млрд., показав рост на 52.5% относительно соответствующего периода 2006 г. благодаря увеличению число магазинов

Индикаторы денежного рынка

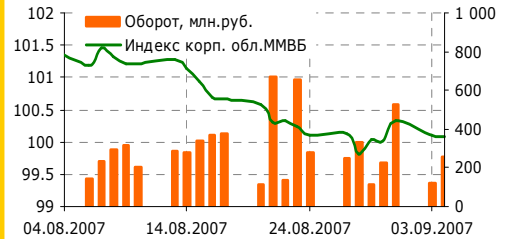
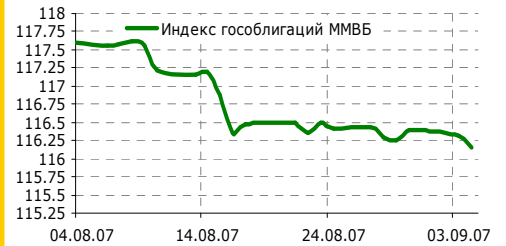
| | Изменения, % | | |
|-----------------------------------|--------------|--------|--------|
| | Сегодня | 1 день | 1 м. |
| Overnight | 4.50 | -18.2 | 80.00 |
| MOSPRIME 3М, % | 6.43 | 0.0 | 33.40 |
| MOSIBOR 3М, % | 6.55 | 1.1 | 35.05 |
| MIBOR 91-180 дней, % | 7.41 | -0.8 | 17.62 |
| Ост. на корр.счетах ЦБ, млрд.руб. | 401.50 | -29.6 | -73.5 |
| Деп. в ЦБ, млрд.руб. | 309.40 | 36.2 | -166.1 |
| Сальдо операций ЦБ, млрд.руб. | 46.50 | 6.5 | - |
| Золотовал. резервы, млрд.руб. | 413.80 | - | -3.0 |
| Инфляция YoY, % | 8.70 | - | - |



| Эмитент | Цена закр. | 1 день | 1 мес. | Дох-ть |
|-----------|------------|--------|--------|--------|
| UST 2 | 100.44 | 0.02 | 0.66 | 4.21 |
| UST 10 | 102.52 | 0.08 | 1.73 | 4.53 |
| UST 30 | 107.20 | 0.00 | 1.58 | 4.86 |
| Russia 28 | 176.31 | 0.09 | 0.03 | 6.18 |
| Russia 30 | 111.03 | 0.08 | 0.43 | 5.92 |
| Brasil 40 | 132.12 | -0.10 | 2.04 | 8.17 |
| Mexico 34 | 109.38 | 0.55 | 3.54 | 6.04 |
| Turkey 36 | 93.93 | -0.03 | -0.28 | 7.39 |
| China 27 | 117.96 | -0.10 | 3.48 | 5.96 |



Долговые индексы ММВБ



Государственный сегмент

| | Bid | 1 день | Доходность, % |
|-----------|--------|--------|---------------|
| ОФЗ 25058 | 100.54 | -0.03 | 5.56 |
| ОФЗ 46017 | 105.82 | -0.08 | 6.40 |
| ОФЗ 46018 | 109.54 | -0.07 | 6.64 |
| ОФЗ 46020 | 101.56 | -0.09 | 6.89 |
| ОФЗ 46021 | 99.31 | -0.02 | 6.46 |

Корпоративный и субфедеральный сегменты

| | Bid | 1 день | Доходность, % |
|-------------------|--------|--------|---------------|
| АИЖК 8 | 100.55 | 0.00 | 7.77 |
| АИЖК 9 | 99.75 | 0.00 | 7.74 |
| Газпром А8 | 100.14 | 0.19 | 7.08 |
| Газпром А9 | 101.15 | 0.15 | 7.13 |
| Московская обл 7 | 104.41 | 0.00 | 7.28 |
| Москва 39 | 109.90 | 0.00 | 6.53 |
| Москва 42 | 100.00 | 0.00 | 10.32 |
| РЖД 07 | 102.75 | 0.31 | 7.03 |
| Россельхозбанк 02 | 100.00 | 0.27 | 8.08 |
| Россельхозбанк 03 | 99.18 | -0.09 | 2.17 |
| ФСК 02 | 102.85 | 0.12 | 7.23 |
| ФСК 05 | 100.19 | 0.07 | 7.23 |

Показатели основных мировых фондовых индексов

| Индекс | Значение закр. | % изменения | | |
|-----------------|----------------|-------------|-------|-------|
| | | 1 день | 1 м. | 3 м. |
| ММВБ корп. обл. | 100.08 | -0.02 | -1.09 | -0.68 |
| ММВБ | 1 663.23 | -0.92 | -1.55 | 4.74 |
| PTC | 1 904.76 | -1.13 | -2.06 | 5.61 |
| Dow Jones | 13 448.86 | 0.68 | -0.15 | 1.37 |
| S&P 500 | 1 489.60 | 0.87 | 1.49 | -0.94 |
| NASDAQ | 2 630.24 | 1.30 | 3.25 | 3.50 |

(+116 за 1 полугодие) и росту среднего чека (+20.66% в долларовом выражении относительно сопоставимого периода 2006 г.). EBITDA компании за отчетный период выросла на 71.5% до \$82.95 млн., рентабельность по показателю составила 5.1% (+0.6 п.п.). Рентабельность выше на 0.3 п.п., чем у прямого конкурента – Дикси – благодаря активному вводу товаров под собственной торговой маркой. У них рентабельность всегда выше, чем у закупаемых на стороне товаров. В целом мы оцениваем показатели, как сильные. Мы пересмотрели свои прогнозы по рентабельности в сторону ее повышения по итогам года до уровня 5.25% в связи с ожидаемым снижением расходов на аренду и увеличением доли продукции собственной марки.

Чистый долг компании за отчетный период вырос в 2.25 раза и составил \$372.7 млн. Отношение Net Debt/EBITDA не изменилось существенно по сравнению с 2.1x в конце прошлого года. Мы не ожидаем существенного изменения данного показателя до конца текущего года. Долговая нагрузка Магнита ниже чем у Дикси или Пятерочки.

В последнее время выпуск Магнит Финанс–1 торгуется со спрэдом к ОФЗ примерно в 200 б.п. и мы не ожидаем существенного сужения спреда. Более привлекательным выглядит для покупки более длинный выпуск облигаций (Магнит Финанс–2), который торгуется к оферте на уровне 8.5%, спред к ОФЗ в 240–250 б.п., однако потенциал сужения спреда не выше 30 б.п.

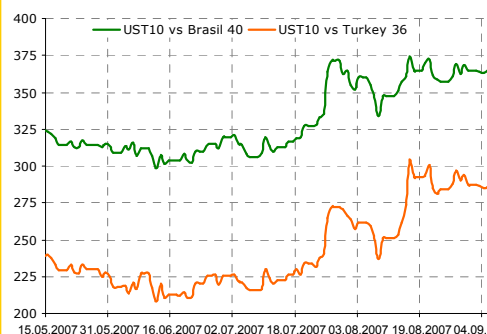
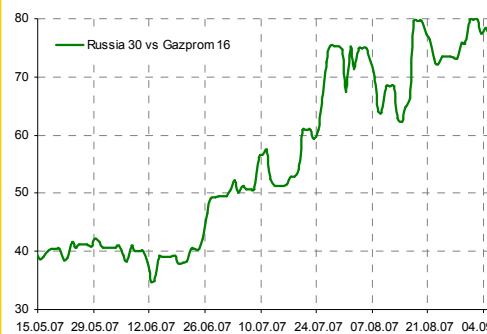
Евгения Лобачева, elobacheva@akbars.ru, Елена Василева, evasileva@akbars.ru

Вкратце:

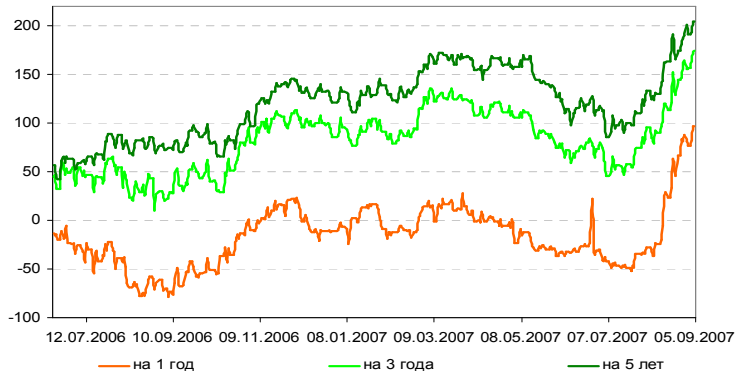
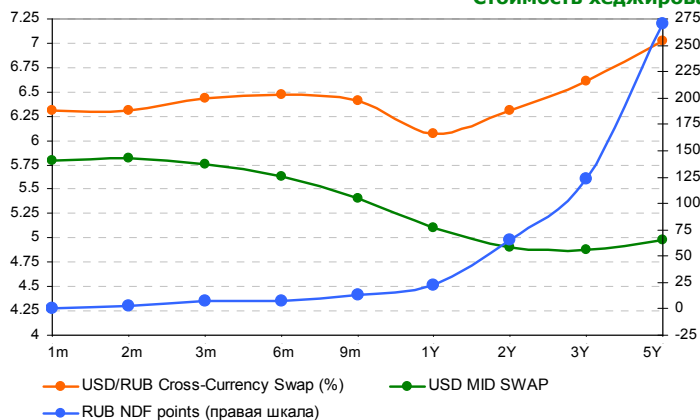
- Банк ВТБ намерен до конца года привлечь \$5 млрд. заемных средств, в том числе посредством двух крупных выпусков облигаций. Однако многое будет зависеть от состояния мирового рынка. Банк ожидает, что с размещением облигаций стоимость финансирования возрастет приблизительно на 100 б. п., и постарается переложить рост стоимости на клиентов, в особенности на корпоративных.
- В понедельник, 3 сентября, ЭКСПОБАНК полностью и в срок исполнил свои обязательства по CLN на сумму 1.4 млрд. руб. Средства были привлечены 3 марта 2006 г. сроком на 1.5 года с датой погашения 3 сентября 2007 года. Ставка полугодичного купона составила 11.75% годовых. Организатором и лид-менеджером сделки выступил Renaissance Securities (Cyprus) Limited.
- Компания «Амтел-Фредештайн Н.В.» ввиду неблагоприятной конъюнктуры откладывает выпуск облигаций на сумму €150 млн. Вместо этого компания планирует рассмотреть ряд других вариантов финансирования с участием инвестиционного банка Nomura International Plc и других финансовых структур.
- ОАО «ГМК «Норильский никель» раскрыл детали схемы финансирования на общую сумму \$6 млрд. для приобретения акций канадской компании LionOre. Финансирование было полностью организовано банками BNP Paribas и Societe Generale. Схема финансирования для приобретения включает в себя:
 - срочную синдицированную предэкспортную 5-летнюю кредитную линию на 2 млрд. долларов США;
 - срочную и возобновляемую синдицированные необеспеченные кредитные линии сроком на 3 года на общую сумму \$1.5 млрд.;
 - краткосрочную необеспеченную кредитную линию сроком на 1 год на сумму \$2.5 млрд. По итогам в синдикат вошли 18 кредитных организаций.
- Национальное Рейтинговое Агентство присвоило индивидуальный рейтинг надежности АКБ "Ресурс-траст" на уровне «ВВ-» - средняя кредитоспособность, третий уровень. Также Банку присвоен краткосрочный рейтинг кредитоспособности на уровне «SB1» - достаточный уровень кредитоспособности.
- Национальное Рейтинговое Агентство присвоило рейтинг кредитоспособности ОАО «Смоленскэнерго» на уровне «ВВВ+» - достаточная кредитоспособность, первый уровень

Елена Василева, evasileva@akbars.ru, Георгий Засеев, gzaseev@akbars.ru

Ключевые спрэды

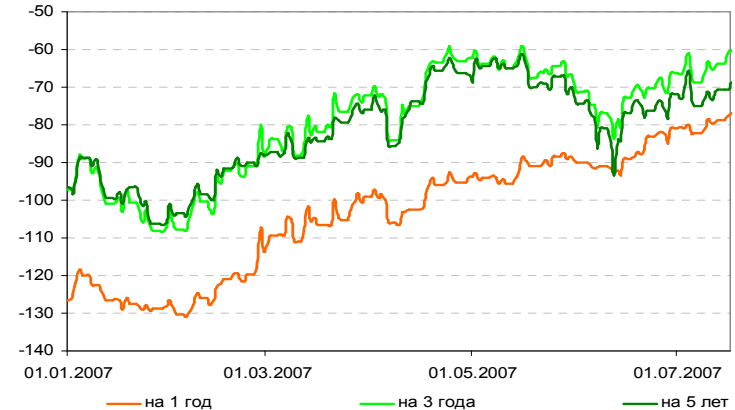
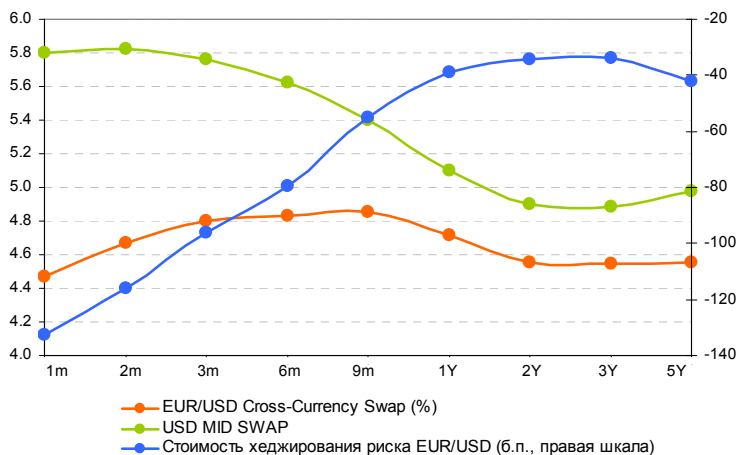


Стоимость хеджирования рублевого риска, б.п.



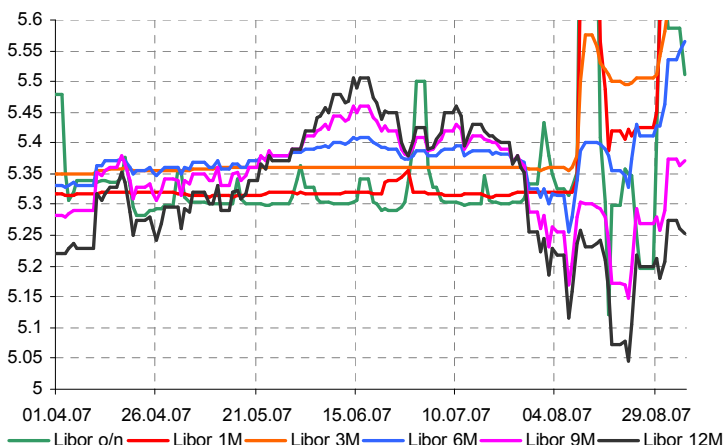
| Срок, лет | 1m | 2m | 3m | 6m | 9m | 1Y | 2Y | 3Y | 5Y |
|---|-------|-------|-------|-------|--------|-------|--------|--------|--------|
| USD/RUB Cross-Currency Swap (%) | 6.31 | 6.31 | 6.43 | 6.47 | 6.40 | 6.08 | 6.31 | 6.62 | 7.03 |
| USD MID SWAP | 5.80 | 5.82 | 5.76 | 5.63 | 5.40 | 5.10 | 4.91 | 4.88 | 4.98 |
| Стоимость хеджирования рублевого риска (б.п.) | 51.25 | 48.58 | 66.86 | 84.44 | 100.21 | 97.10 | 139.80 | 173.90 | 204.90 |
| RUB NDF Points | -0.05 | 2.95 | 6.95 | 6.95 | 12.95 | 21.95 | 64.95 | 122.95 | 269.95 |

Стоимость хеджирования риска EUR/USD, б.п.



| Срок, лет | 1m | 2m | 3m | 6m | 9m | 1Y | 2Y | 3Y | 5Y |
|---|---------|---------|--------|--------|--------|--------|--------|--------|--------|
| EUR/USD Cross-Currency Swap (%) | 4.47 | 4.67 | 4.80 | 4.83 | 4.85 | 4.71 | 4.56 | 4.55 | 4.55 |
| USD MID SWAP | 5.80 | 5.82 | 5.76 | 5.63 | 5.40 | 5.10 | 4.90 | 4.89 | 4.98 |
| Стоимость хеджирования риска EUR/USD (б.п.) | -132.75 | -115.87 | -96.37 | -79.55 | -54.95 | -38.85 | -34.15 | -34.00 | -42.35 |

Динамика ставок Libor



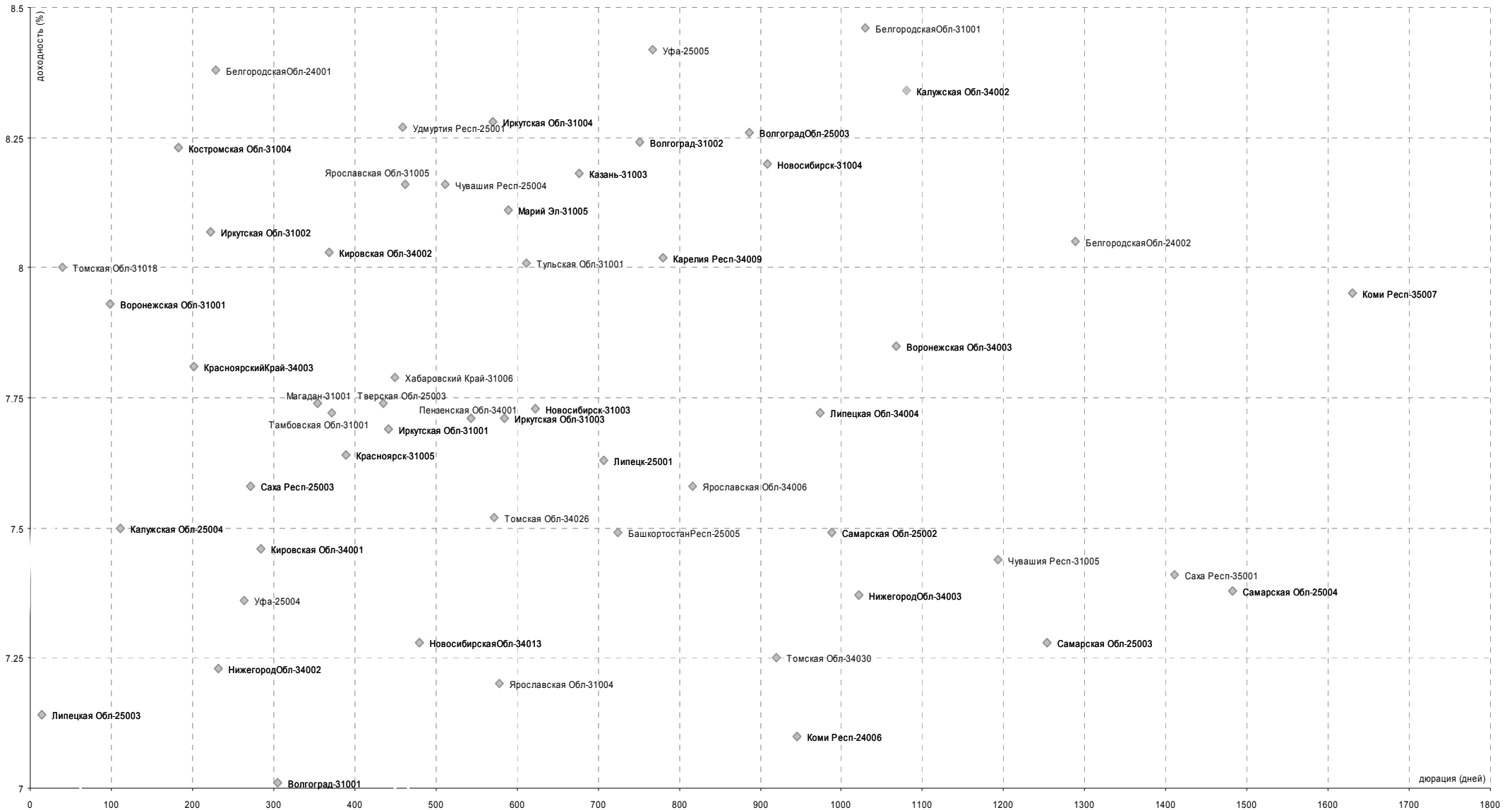
| | Сегодня | Изменения, % | | | | |
|--------------|---------|--------------|------|------|------|-------|
| | | 1 нед. | 1 м. | 3 м. | 6 м. | 1 год |
| Libor o/n | 5.51 | -2.3 | 3.7 | 3.9 | 4.1 | 4.2 |
| Libor 1 week | 5.78 | 3.2 | 8.7 | 8.7 | 8.9 | 9.0 |
| Libor 1M | 5.70 | 2.8 | 6.4 | 6.3 | 6.7 | 5.7 |
| Libor 3M | 5.70 | 2.8 | 6.4 | 6.3 | 6.7 | 5.7 |
| Libor 6M | 5.56 | 2.5 | 5.8 | 3.2 | 5.0 | 2.7 |
| Libor 9M | 5.37 | 2.1 | 3.9 | -1.0 | 2.8 | -0.6 |
| Libor 12M | 5.25 | 1.4 | 2.7 | -3.6 | 1.6 | -2.4 |

РОССИЙСКИЙ ОБЛИГАЦИОННЫЙ КАЛЕНДАРЬ**Даты погашения и оферты:**

| | | | |
|------------|------------------|---|--|
| 04.09.2007 | Дата погашения | Финансконтракт 1в | Погашение облигации |
| 05.09.2007 | Дата исполнения | Севкабель-Финанс 2в | Исполнение оферты Цена: 100%. |
| 06.09.2007 | Дата амортизации | Альянс Русский Текстиль 2в | Амортизационное погашение Процент от номинала: 15%. Дата погашения: 05.03.2009. |
| 07.09.2007 | Дата исполнения | АЛПИ-Инвест 1в | Исполнение оферты Цена: 100%. |
| 07.09.2007 | Дата амортизации | Московское областное ипотечное агентство 2в | Амортизационное погашение Процент от номинала: 10%. Дата погашения: 07.09.2011. |

СУБФЕДЕРАЛЬНЫЕ И МУНИЦИПАЛЬНЫЕ ОБЛИГАЦИИ

Уровни доходностей



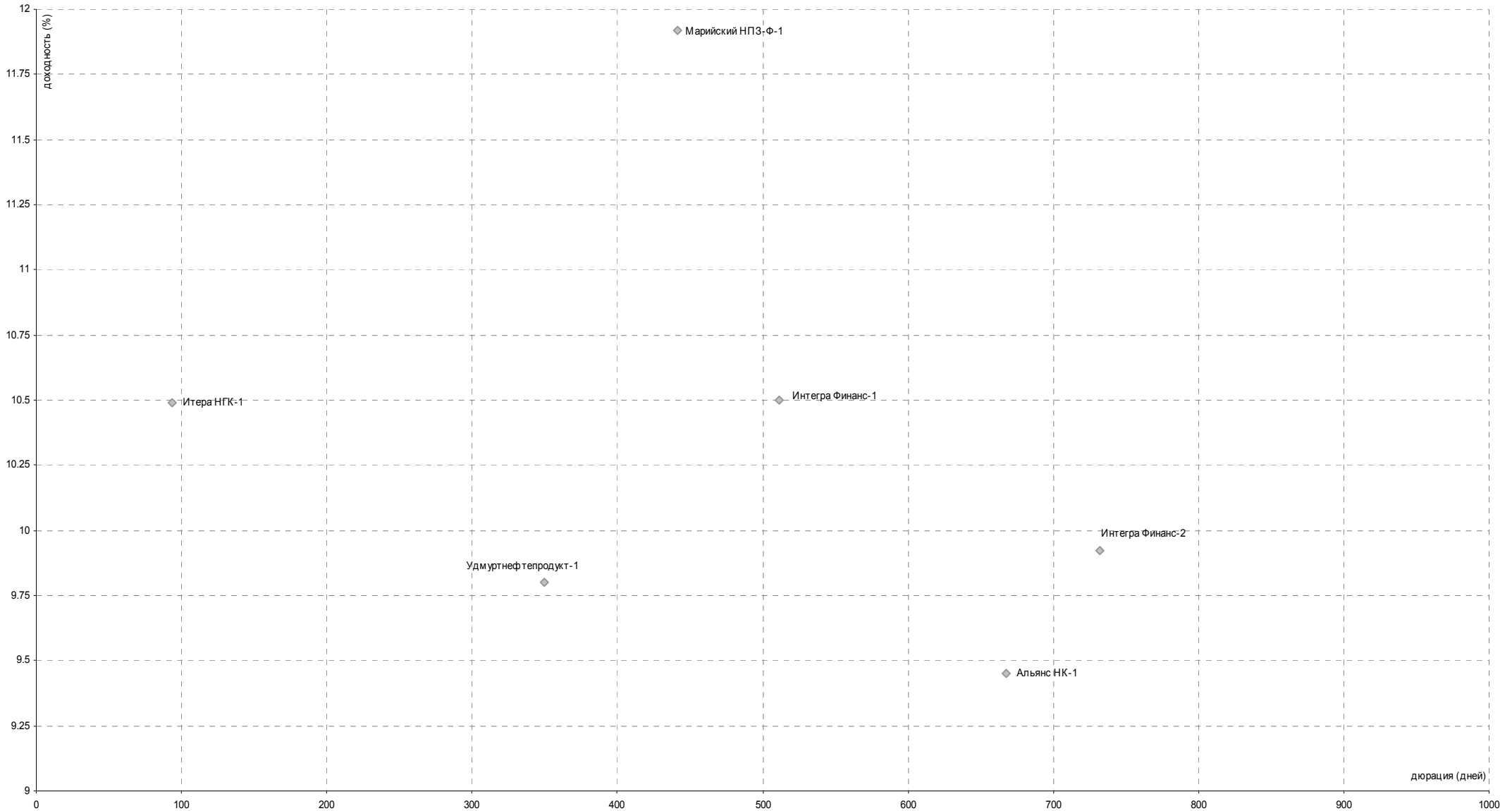
БАНКОВСКИЙ СЕКТОР

Уровни доходностей



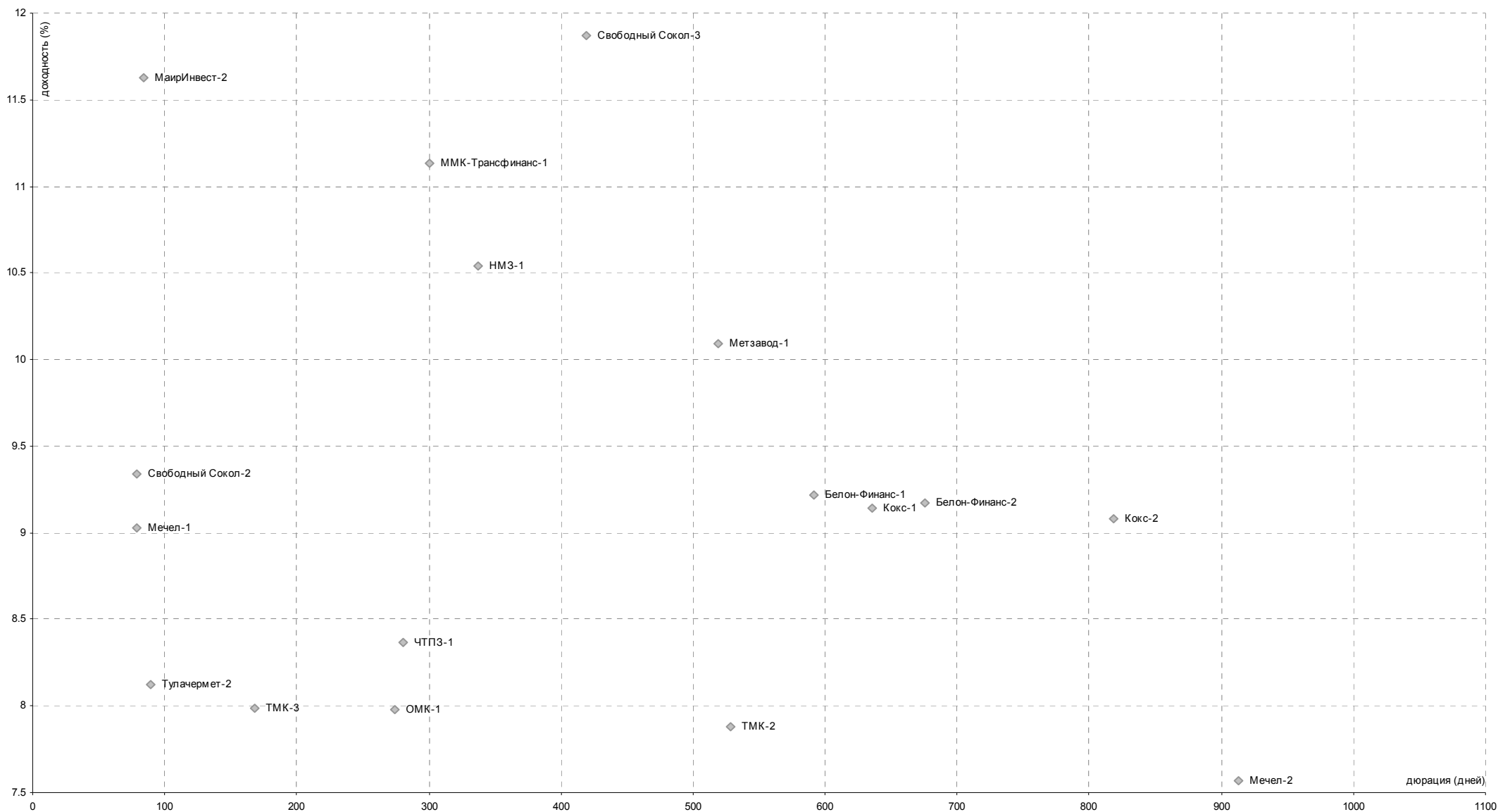
НЕФТЬ И ГАЗ

Уровни доходностей



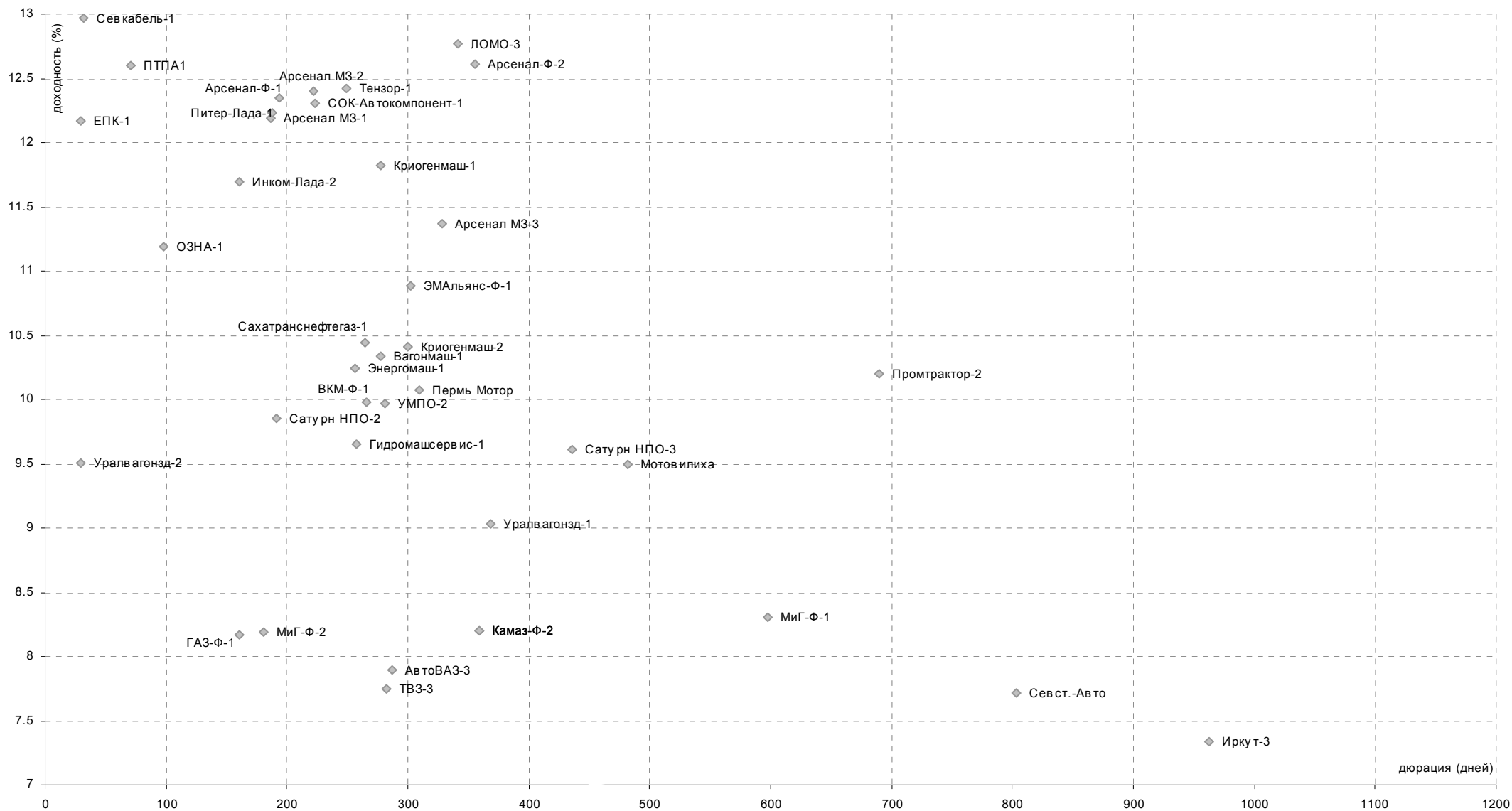
МЕТАЛЛУРГИЯ

Уровни доходностей



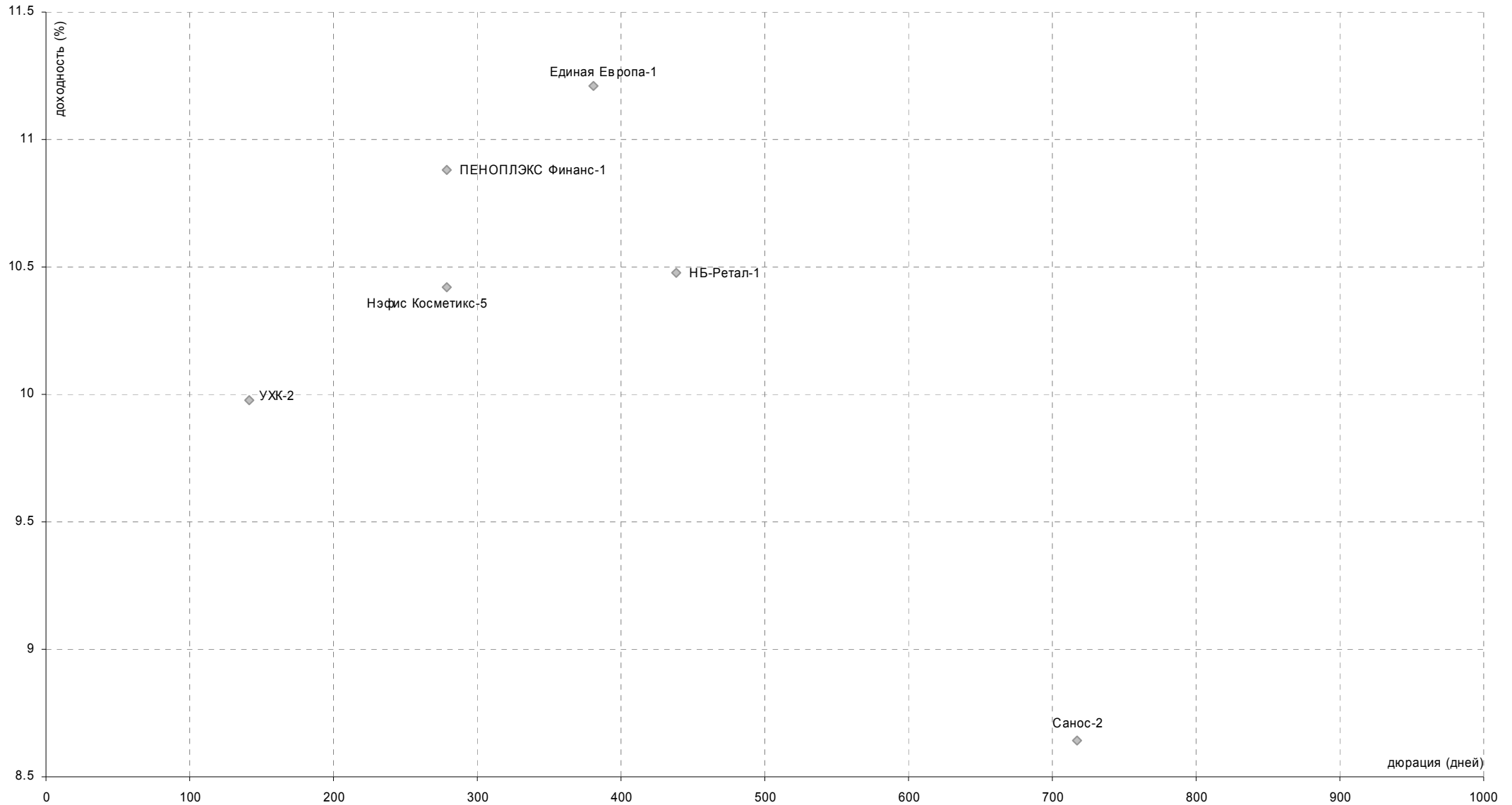
МАШИНОСТРОЕНИЕ

Уровни доходностей



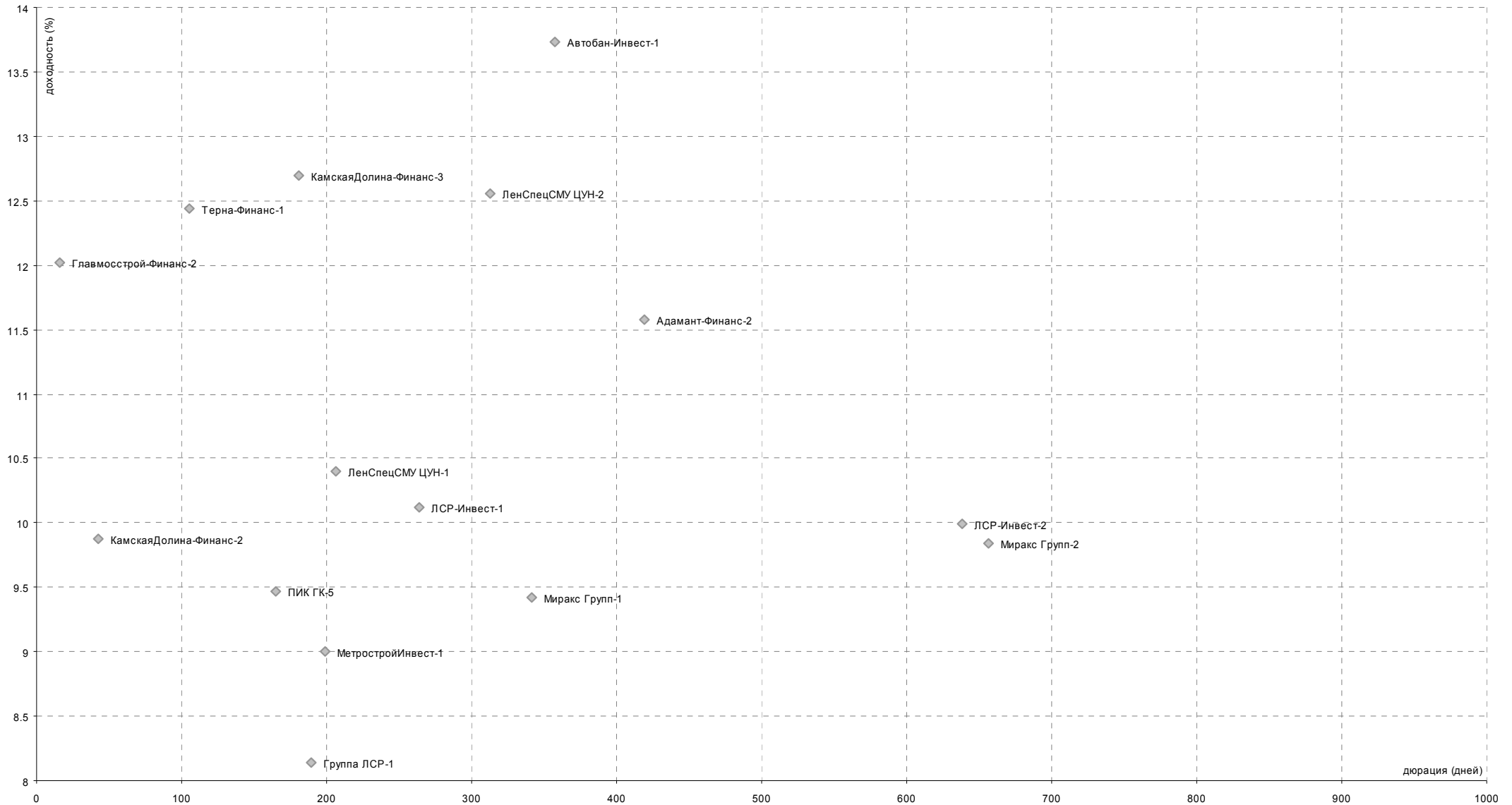
ХИМИЧЕСКАЯ ПРОМЫШЛЕННОСТЬ

Уровни доходностей



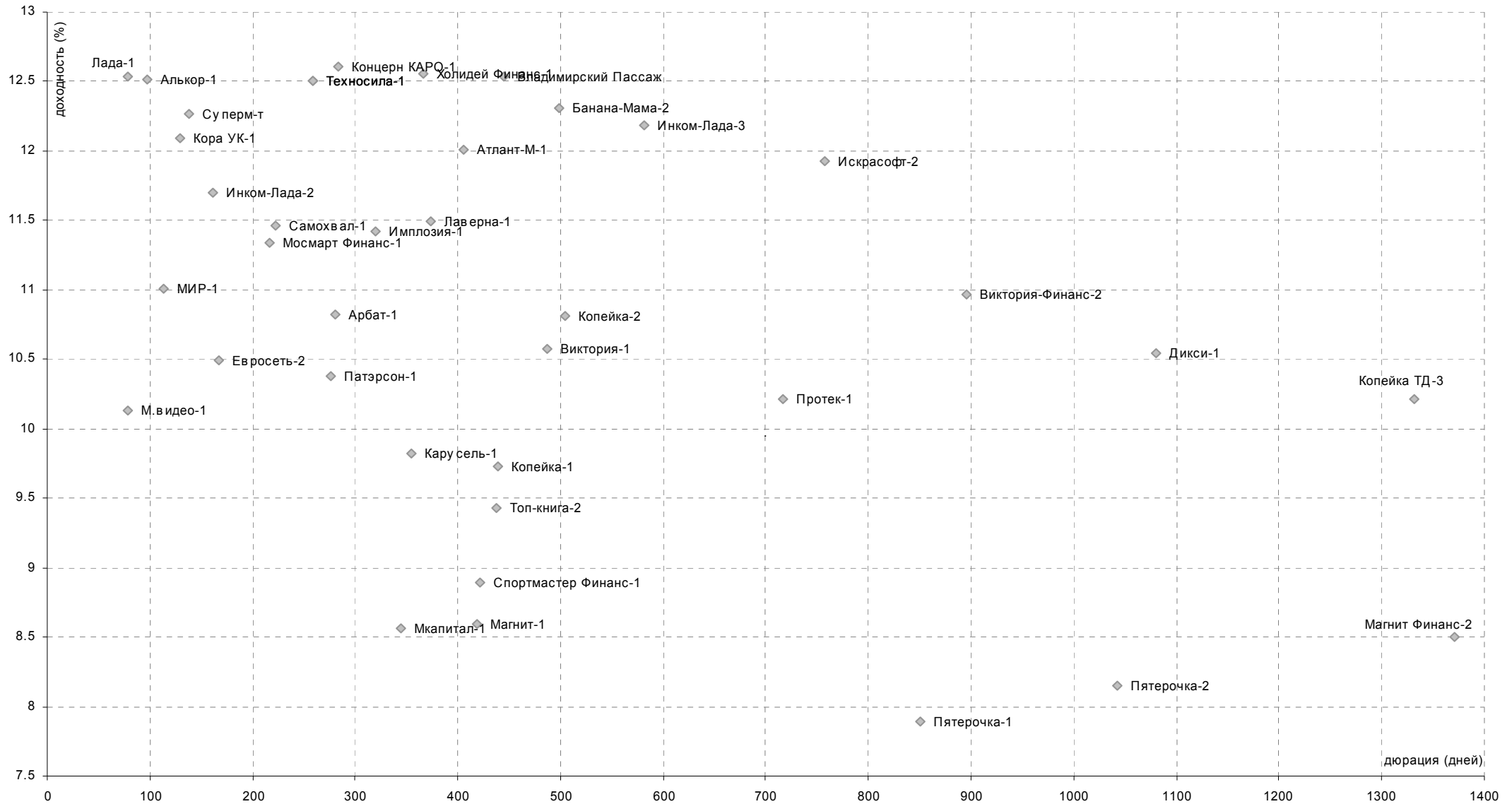
СТРОИТЕЛЬСТВО

Уровни доходностей



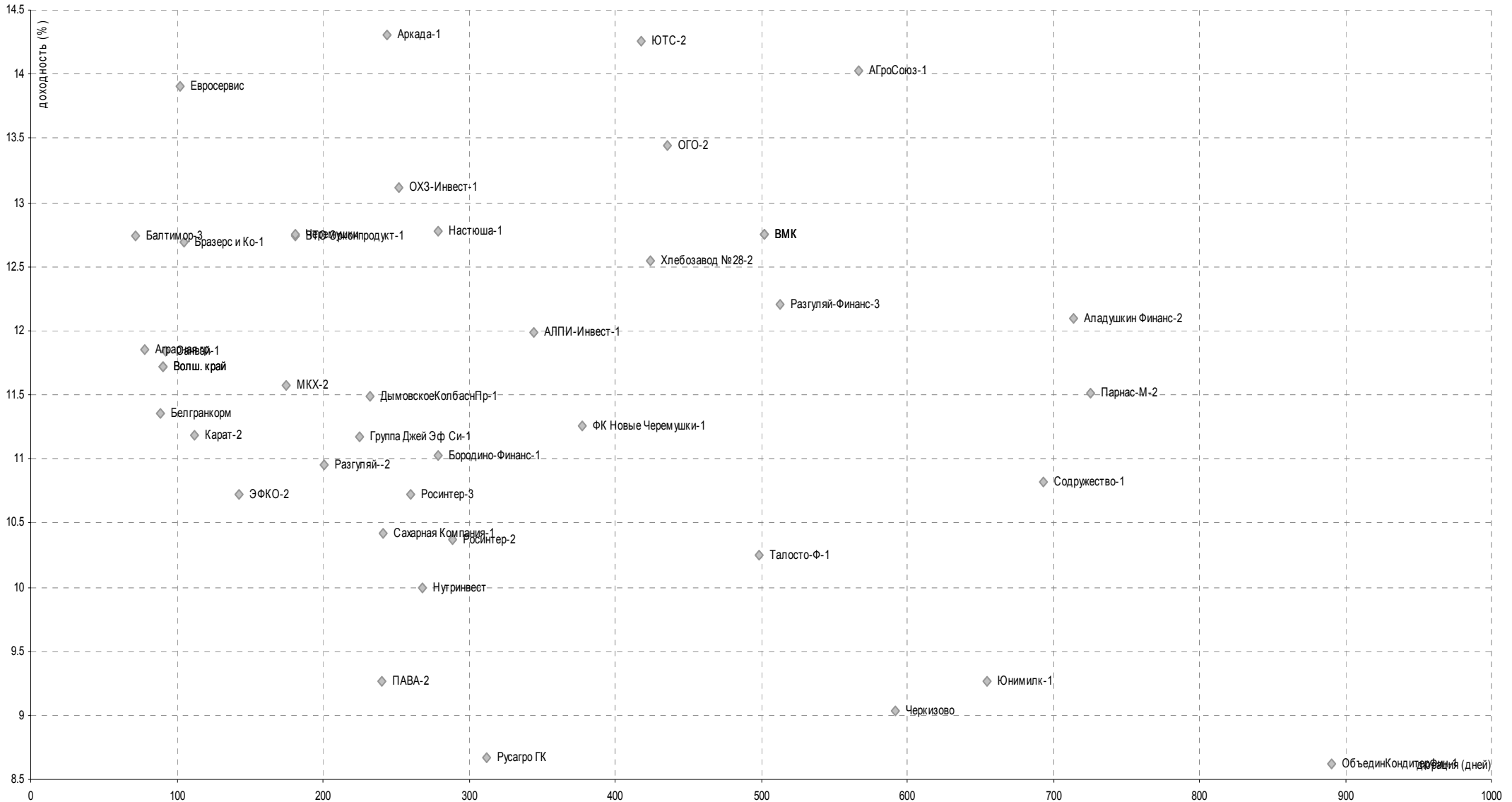
РОЗНИЧНАЯ ТОРГОВЛЯ

Уровни доходностей



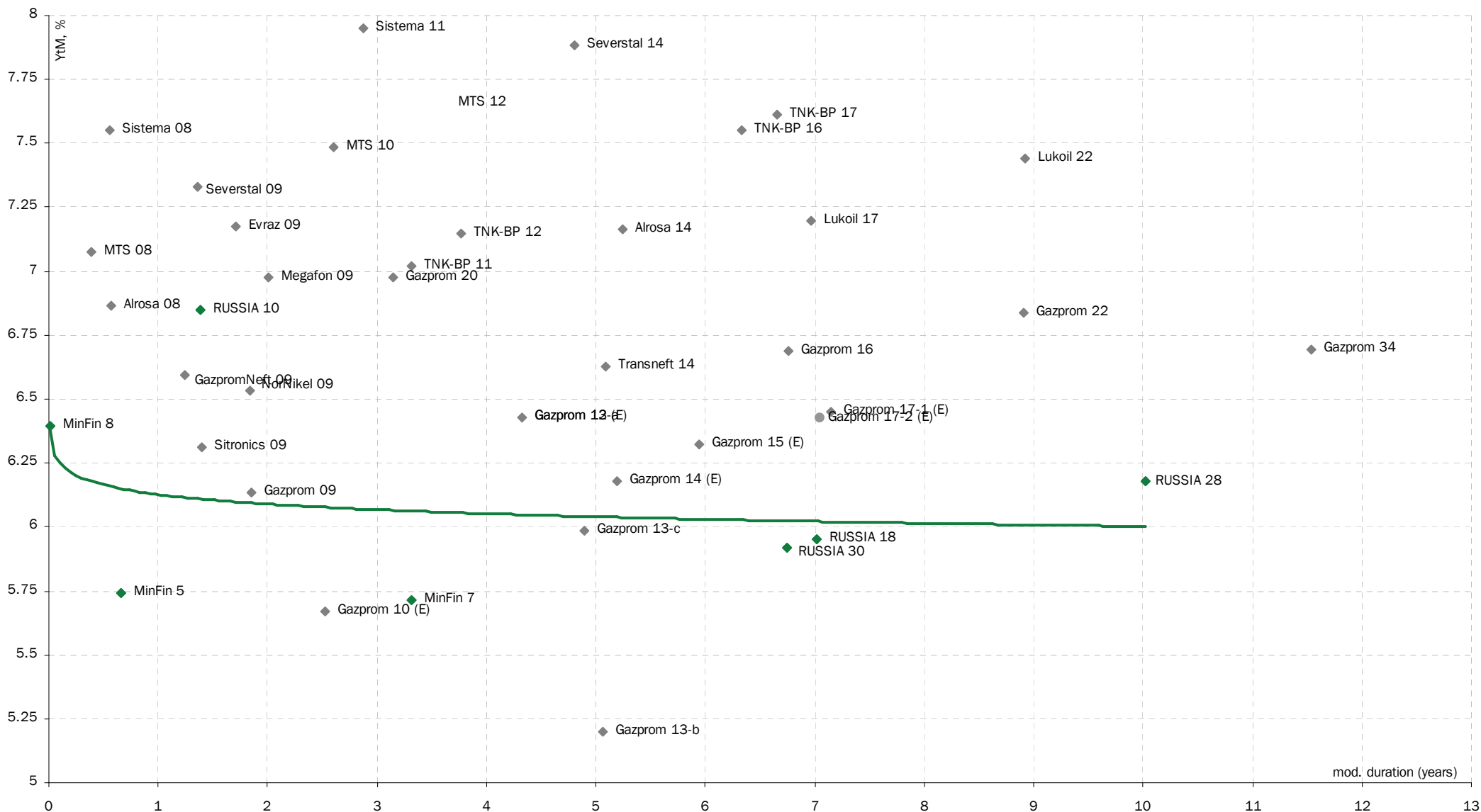
ПИЩЕВАЯ ПРОМЫШЛЕННОСТЬ

Уровни доходностей



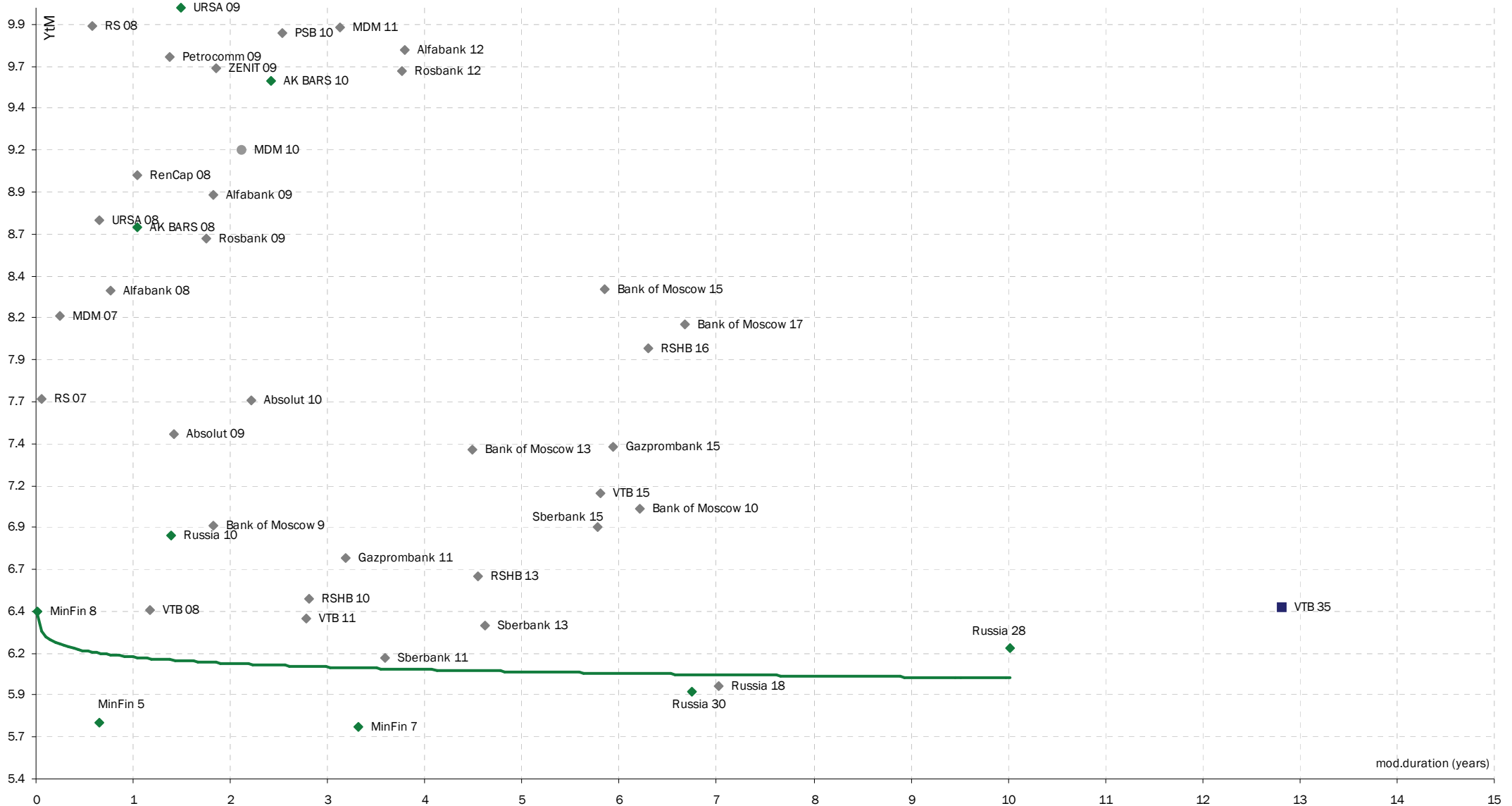
ЕВРООБЛИГАЦИИ. РОССИЙСКИЙ КОРПОРАТИВНЫЙ СЕКТОР

Уровни доходностей



ЕВРООБЛИГАЦИИ. РОССИЙСКИЙ БАНКОВСКИЙ СЕКТОР

Уровни доходностей



КОТИРОВКИ РОССИЙСКИХ ЕВРООБЛИГАЦИЙ

| выпуск | объем эмиссии, млн. \$ | мод. дюрация, лет | дата погашения/опциона | ставка купона/ после опциона, % г-х | Рейтинги | | | Доходность по закрытию, % г-х | | | | Цена закрытия | | Относительное изменение цены, % | | | |
|-------------------|---------------------------|----------------------|------------------------|---|----------|------|-------|-------------------------------|----------|---------|----------|---------------|--------------|---------------------------------|--------|--------|--------|
| | | | | | Moody's | S&P | Fitch | сегодня | 1 неделя | 1 месяц | 3 месяца | цена продажи | цена покупки | 1 день | 1 нед. | 1 мес. | 3 мес. |
| RUSSIA 10 | 2767(1845) | 1.39 | 31.03.2010 | 8.250 | Baa2 | BBB+ | BBB+ | 6.850 | 6.860 | 6.822 | 6.704 | 103.225 | 103.425 | 0.000 | 0.006 | -0.155 | -0.626 |
| RUSSIA 18 | 3 467 | 7.02 | 24.07.2018 | 11.000 | Baa2 | BBB+ | BBB+ | 5.950 | 6.017 | 6.029 | 5.991 | 139.993 | 140.243 | 0.000 | 0.444 | 0.392 | -0.159 |
| RUSSIA 28 | 2 500 | 10.03 | 24.06.2028/ 24.06.2008 | 12.750 | Baa2 | BBB+ | BBB+ | 6.179 | 6.230 | 6.190 | 6.094 | 176.306 | 176.556 | 0.000 | 0.501 | 0.015 | -1.142 |
| RUSSIA 30 | 2031(2020) | 6.75 | 31.03.2030 | 7.500 | Baa2 | BBB+ | BBB+ | 5.921 | 5.973 | 5.987 | 6.009 | 111.034 | 111.184 | 0.000 | 0.340 | 0.385 | 0.418 |
| MinFin 5 | 2 837 | 0.65 | 14.05.2008 | 3.000 | Baa2 | BBB+ | BBB+ | 5.739 | 5.816 | 5.560 | 5.717 | 98.177 | 98.239 | 0.000 | 0.094 | 0.083 | 0.579 |
| MinFin 7 | 1 750 | 3.32 | 14.05.2011 | 3.000 | Baa2 | BBB+ | BBB+ | 5.714 | 5.704 | 5.754 | 5.790 | 91.203 | 91.403 | 0.000 | 0.007 | 0.336 | 0.826 |
| MinFin 8 | 1 322 | 0.01 | 14.11.2007 | 3.000 | Baa2 | BBB+ | BBB+ | 6.395 | 6.011 | 5.756 | 5.651 | 99.392 | 99.419 | 0.000 | 0.015 | 0.135 | 0.535 |
| AFK Sistema 08 | 350 | 0.56 | 14.04.2008 | 10.250 | B+ | B+ | B+ | 7.550 | 7.560 | 7.113 | 6.456 | 101.527 | 101.615 | -0.038 | -0.034 | -0.494 | -1.484 |
| AFK Sistema 11 | 350 | 2.87 | 28.01.2011 | 8.875 | B3 | B+ | B+ | 7.952 | 8.148 | 7.739 | 7.190 | 102.677 | 102.974 | 0.031 | 0.554 | -0.698 | -2.539 |
| Alrosa 08 | 500 | 0.57 | 06.05.2008 | 8.125 | Ba2 | BB- | BB- | 6.867 | 6.741 | 6.444 | 6.008 | 100.778 | 100.874 | -0.029 | -0.101 | -0.401 | -1.032 |
| Alrosa 14 | 500 | 5.24 | 17.11.2014 | 8.875 | Ba2 | BB- | BB- | 7.162 | 7.199 | 6.917 | 6.537 | 109.476 | 109.726 | 0.077 | 0.183 | -1.415 | -3.749 |
| Avtovaz 08 | 250 | 0.58 | 20.04.2008 | 8.500 | - | - | - | 8.920 | 7.012 | 7.168 | 7.641 | 99.739 | 99.858 | -0.014 | -1.163 | -1.136 | -0.945 |
| Evraz 09 | 300 | 1.71 | 03.08.2009 | 10.875 | Ba3 | BB- | BB | 7.175 | 7.285 | 7.131 | 6.546 | 106.440 | 106.690 | -0.021 | 0.139 | -0.347 | -1.938 |
| Evraz 15 | 750 | 5.71 | 10.11.2015 | 8.250 | B2 | BB- | BB | 8.287 | 8.343 | 8.228 | 7.733 | 99.764 | 100.014 | 0.093 | 0.327 | -0.345 | -3.384 |
| Gazprom 09 | 700 | 1.85 | 21.10.2009 | 10.5 | A3 | BBB | BBB- | 6.137 | 6.157 | 6.137 | 5.665 | 108.514 | 108.814 | -0.023 | -0.018 | -0.295 | -1.849 |
| Gazprom 10 (E) | 1 000 | 2.52 | 27.09.2010 | 7.8 | A3 | BBB | BBB- | 5.672 | 5.659 | 5.578 | 5.093 | 105.807 | 106.182 | 0.000 | -0.052 | -0.379 | -2.054 |
| Gazprom 12 (E) | 1 000 | 4.36 | 09.12.2012 | 4.56 | (P)A3 | BBB | BBB- | 5.928 | 5.859 | 5.831 | 5.319 | 93.951 | 94.3505 | 0.000 | -0.297 | -0.358 | -2.643 |
| Gazprom 13-a | 1 750 | 4.33 | 01.03.2013 | 9.625 | A3 | BBB | BBB- | 6.427 | 6.441 | 6.471 | 6.101 | 114.561 | 114.811 | 0.043 | 0.108 | 0.027 | -1.940 |
| Gazprom 13-b | 1222(932) | 5.06 | 22.07.2013 | 4.505 | A3 | NA | - | 5.201 | 5.244 | 5.131 | 5.164 | 96.514 | 96.514 | 0.058 | 0.226 | -0.319 | -0.065 |
| Gazprom 13-c | 646.5(560.1) | 4.90 | 22.07.2013 | 5.625 | A3 | BBB- | BBB- | 5.988 | 6.036 | 6.036 | 5.789 | 98.220 | 98.4704 | 0.071 | 0.242 | -0.122 | -0.954 |
| Gazprom 14 (E) | 780 | 5.19 | 25.02.2014 | 5.03 | (P)A3 | BBB | BBB- | 6.179 | 6.141 | 6.042 | 5.595 | 93.983 | 94.3826 | 0.000 | -0.194 | -0.679 | -3.083 |
| Gazprom 15 (E) | 1 000 | 5.95 | 01.06.2015 | 5.875 | A3 | BBB | BBB- | 6.325 | 6.335 | 6.121 | 5.603 | 97.278 | 97.6781 | 0.000 | 0.065 | -1.235 | -4.554 |
| Gazprom 16 | 1 350 | 6.76 | 22.11.2016 | 6.212 | (P)A3 | BBB | BBB- | 6.690 | 6.731 | 6.716 | 6.42 | 96.744 | 96.9942 | 0.111 | 0.288 | 0.207 | -1.853 |
| Gazprom 17-1 (E) | 500 | 7.14 | 02.11.2017 | 5.44 | (P)A3 | BBB | BBB- | 6.451 | 6.436 | 6.155 | 5.677 | 92.628 | 93.1276 | 0.000 | -0.111 | -0.221 | -5.993 |
| Gazprom 17-2 (E) | 500 | 7.05 | 22.03.2017 | 5.136 | (P)A3 | BBB | BBB- | 6.427 | 6.391 | 6.151 | 5.651 | 90.963 | 91.3634 | 0.000 | -0.252 | -1.975 | -5.741 |
| Gazprom 20 | 1250(1192.2) | 3.14 | 01.02.2020 | 7.201 | - | BBB+ | BBB | 6.974 | 6.991 | 6.91 | 6.724 | 101.850 | 102.0997 | 0.063 | 0.130 | -0.545 | -2.114 |
| Gazprom 22 | 1 300 | 8.91 | 07.03.2022 | 6.51 | (P)A3 | BBB | BBB- | 6.838 | 6.874 | 6.814 | 6.531 | 97.013 | 97.2625 | 0.073 | 0.333 | -0.202 | -2.860 |
| Gazprom 34 | 1200 | 11.53 | 28.04.2034 | 8.625 | A3 | BBB | BBB- | 6.696 | 6.751 | 6.757 | 6.506 | 123.813 | 124.0629 | 0.092 | 0.650 | 0.700 | -2.354 |
| Gazpromneft 09 | 500 | 1.25 | 15.01.2009 | 10.750 | Ba1 | BB+ | - | 6.594 | 6.601 | 6.319 | 6.019 | 105.256 | 105.5561 | -0.069 | -0.052 | -0.680 | -1.721 |
| Megafon 09 | 375 | 2.01 | 10.12.2009 | 8.000 | Ba3 | BB | BB+ | 6.976 | 7.071 | 6.861 | 6.439 | 102.082 | 102.332 | -0.001 | 0.180 | -0.317 | -1.432 |
| Mirax Group 11 | 180 | 2.82 | 20.03.2011 | 9.450 | - | - | - | 9.896 | 9.916 | 9.728 | 9.273 | 98.688 | 98.938 | 0.000 | 0.063 | -0.469 | -1.877 |
| MTS 08 | 400 | 0.39 | 30.01.2008 | 9.750 | Ba3 | BB- | BB- | 7.078 | 7.164 | 6.906 | 6.176 | 100.982 | 101.041 | -0.034 | -0.011 | -0.315 | -1.179 |
| MTS 10 | 400 | 2.61 | 14.10.2010 | 8.375 | Ba3 | BB- | BB- | 7.483 | 7.699 | 7.467 | 6.622 | 102.411 | 102.661 | 0.030 | 0.571 | -0.099 | -2.684 |
| MTS 12 | 400 | 3.63 | 28.01.2012 | 8.000 | Ba3 | BB- | BB- | 7.655 | 7.712 | 7.617 | 6.726 | 101.253 | 101.503 | 0.046 | 0.204 | -0.170 | -3.683 |
| Norilsk Nickel 09 | 500 | 1.84 | 30.09.2009 | 7.125 | Baa2 | BBB- | BBB- | 6.534 | 6.651 | 6.555 | 6.001 | 101.114 | 101.364 | 0.002 | 0.216 | 0.004 | -1.240 |
| Severstal 09 | 325 | 1.36 | 24.02.2009 | 8.625 | Ba2 | BB- | - | 7.333 | 7.337 | 6.905 | 6.455 | 101.747 | 102.091 | -0.007 | -0.015 | -0.711 | -1.649 |
| Severstal 14 | 375 | 4.80 | 19.04.2014 | 9.250 | Ba2 | BB- | BB- | 7.885 | 7.967 | 7.77 | 7.438 | 106.911 | 107.411 | 0.064 | 0.396 | -0.637 | -2.494 |
| Sitronics 09 | 200 | 1.39 | 02.03.2009 | 7.875 | WR | - | B- | 6.311 | 6.311 | 6.311 | 6.281 | 102.424 | 102.662 | 0.000 | 0.000 | 0.000 | -0.121 |
| SUEK 08 | 175 | 1.03 | 24.10.2008 | 8.625 | - | - | - | 8.589 | 8.433 | 7.954 | 7.369 | 100.021 | 100.286 | -0.032 | -0.165 | -0.717 | -1.569 |
| TMK 09 | 300 | 1.80 | 29.09.2009 | 8.500 | B1 | BB- | - | 8.051 | 8.199 | 7.824 | 6.844 | 100.827 | 101.077 | 0.003 | 0.273 | -0.460 | -2.600 |
| TNK-BP 11 | 500 | 3.32 | 18.07.2011 | 6.875 | Baa2 | BB+ | BBB- | 7.022 | 7.067 | 6.884 | 6.516 | 99.497 | 99.747 | 0.045 | 0.151 | -0.470 | -1.775 |
| TNK-BP 12 | 500 | 3.77 | 20.03.2012 | 6.125 | Baa2 | BB+ | BBB- | 7.148 | 7.179 | 6.963 | 6.619 | 96.097 | 96.347 | 0.059 | 0.134 | -0.659 | -1.975 |
| TNK-BP 16 | 1000 | 6.33 | 18.07.2016 | 7.500 | Baa2 | BB+ | BBB- | 7.554 | 7.596 | 7.388 | 6.9 | 99.641 | 99.8907 | 0.101 | 0.267 | -1.081 | -4.373 |
| TNK-BP 17 | 800 | 6.65 | 20.03.2017 | 6.625 | Baa2 | BB+ | BBB- | 7.613 | 7.664 | 7.664 | 7.664 | 93.388 | 93.6378 | 0.114 | 0.361 | -0.946 | -4.971 |
| Transneft 14 | 1300 | 5.09 | 05.03.2014 | 5.670 | A2 | BBB+ | - | 6.626 | 6.717 | 6.68 | 6.237 | 95.026 | 95.2764 | 0.089 | 0.493 | 0.350 | -1.982 |
| Transneft 12 | 500 | 4.06 | 27.06.2012 | 6.103 | A2 | BBB+ | - | 6.366 | 6.464 | 6.435 | - | 98.916 | 99.1657 | 0.059 | 0.406 | 0.299 | - |
| Lukoil 17 | 500 | 6.97 | 07.06.2017 | 6.356 | (P)Baa2 | BBB- | BBB- | 7.195 | 7.278 | 7.233 | 6.634 | 94.184 | 94.5168 | 0.060 | 0.593 | 0.306 | -4.045 |
| Lukoil 22 | 500 | 8.92 | 07.06.2022 | 6.656 | Baa2 | BBB- | BBB- | 7.442 | 7.526 | 7.4 | 6.778 | 93.021 | 93.5106 | 0.074 | 0.768 | -0.360 | -6.276 |

КОТИРОВКИ РОССИЙСКИХ ЕВРООБЛИГАЦИЙ (продолжение)

| выпуск | объем эмиссии, млн. \$ | мод. дюрация, лет | дата погашения/опциона | ставка купона/ после опциона, % г-х | Рейтинги | | | доходность по закрытию, % г-х | | | | Цена закрытия | | Относительное изменение цены, % | | | |
|-------------------------|---------------------------|----------------------|------------------------|---|----------|------|-------|-------------------------------|----------|---------|-----------|---------------|--------------|---------------------------------|--------|--------|--------|
| | | | | | Moody's | S&P | Fitch | сегодня | 1 неделя | 1 месяц | 3 месяца | цена продажи | цена покупки | 1 день | 1 нед. | 1 мес. | 3 мес. |
| Absolut Bank 09 | 200 | 1.42 | 07.04.2009 | 8.75 | Baa3 | - | A- | 7.46 | 7.42 | 7.14 | 7.22 | 101.88 | 102.10 | -0.004 | -0.077 | -0.584 | -0.90 |
| Absolut Bank 10 | 175 | 2.21 | 30.03.2010 | 8.125 | Ba3 | - | A- | 7.66 | 7.73 | 7.37 | 7.32 | 103.34 | 103.81 | 0.047 | 0.153 | -0.770 | -0.770 |
| AK BARS Bank 08 | 175 | 1.04 | 27.10.2008 | 8 | Ba2 | BB- | - | 8.69 | 8.62 | 7.99 | 7.59 | 99.26 | 99.42 | -0.027 | -0.058 | -0.738 | -1.265 |
| AK BARS Bank 10 | 250 | 2.41 | 28.06.2010 | 8.25 | Ba2 | BB-e | BB- | 9.57 | 9.60 | 9.19 | #N/A N.A. | 96.81 | 97.06 | 0.055 | 0.098 | -0.879 | #ЗНАЧИ |
| Alfabank 08 | 250 | 0.77 | 02.07.2008 | 7.75 | Ba1 | BB | BB- | 8.32 | 8.22 | 7.49 | 6.82 | 99.55 | 99.74 | -0.020 | -0.071 | -0.667 | -1.386 |
| Alfabank 09 | 400 | 1.83 | 10.10.2009 | 7.87 | Ba1 | BB | BB- | 8.89 | 8.96 | 8.21 | 7.31 | 98.10 | 98.56 | 0.013 | 0.158 | -1.257 | -3.134 |
| Alfabank 12 | 500 | 3.79 | 25.06.2012 | 8.2 | Ba1 | BB | BB- | 9.75 | 10.14 | 9.04 | #N/A N.A. | 94.17 | 94.67 | 0.060 | 1.539 | -2.718 | #ЗНАЧИ |
| Alfabank 15 | 225 | 5.53 | 09.12.2015/09.12.2010 | 8.625 / 10.721 | Ba2 | B+ | B+ | 10.41 | 10.64 | 9.73 | 9.23 | 96.00 | 96.25 | 0.000 | 0.210 | -2.931 | -5.170 |
| Alfabank 17 | 300 | 6.14 | 22.02.2017/22.02.2012 | 8.635 | Ba2 | B+ | B+ | 10.36 | 10.45 | 9.89 | 9.49 | 93.42 | 93.67 | 0.000 | 1.726 | -3.925 | -7.162 |
| Bank of Moscow 09 | 250 | 1.82 | 28.09.2009 | 8 | A3 | - | BBB | 6.91 | 6.79 | 6.39 | 6.01 | 102.04 | 102.29 | -0.002 | -0.245 | -1.092 | -2.115 |
| Bank of Moscow 10 | 300 | 6.22 | 26.11.2010 | 7.375 | A3 | NR | BBB | 7.01 | 7.00 | 6.68 | 6.10 | 101.01 | 101.26 | 0.052 | -0.052 | -0.995 | -2.883 |
| Bank of Moscow 13 | 500 | 4.48 | 13.05.2013 | 7.335 | A3 | - | BBB | 7.37 | 7.37 | 7.06 | 6.54 | 99.84 | 100.09 | 0.081 | 0.015 | -1.414 | -3.997 |
| Bank of Moscow 15 | 300 | 5.85 | 25.11.2015/25.11.2010 | 7.5/8.961 | Baa1 | - | BBB- | 8.32 | 8.30 | 8.06 | 7.84 | 99.68 | 99.93 | 0.000 | -0.116 | -1.548 | -2.814 |
| Bank of Moscow 17 | 400 | 6.68 | 10.05.2017/10.05.2012 | 6.807 | Baa1 | - | BBB- | 8.11 | 8.09 | 7.79 | 7.53 | 95.36 | 95.61 | 0.000 | -0.162 | -2.197 | -3.969 |
| Bank Soyuz 10 | 125 | 2.12 | 16.02.2010 | 9.375 | B1 | B- | - | 10.61 | 10.63 | 9.85 | 9.33 | 97.40 | 97.65 | 0.059 | 0.055 | -1.607 | -2.765 |
| BIN Bank 09 | 100 | 1.48 | 18.05.2009 | 9.5 | B- | B- | B- | 11.90 | 11.84 | 11.23 | 9.66 | 96.39 | 96.61 | 0.021 | -0.065 | -0.906 | -3.441 |
| Gazprombank 11 | 300 | 3.19 | 15.06.2011 | 7.97 | Baa1 | BB+ | BBB- | 6.71 | 6.68 | 6.52 | 6.27 | 104.10 | 104.35 | 0.035 | -0.145 | -0.715 | -1.781 |
| Gazprombank 15 | 1 000 | 5.93 | 23.09.2015 | 6.5 | A3 | BBB- | BBB | 7.38 | 7.43 | 7.31 | 6.66 | 94.73 | 94.98 | 0.102 | 0.323 | -0.370 | -4.491 |
| HCFB 08 | 275 | 0.76 | 30.06.2008 | 8.625 | Ba3 | B | - | 10.33 | 10.20 | 9.34 | 7.99 | 98.69 | 98.69 | -0.011 | -0.081 | -0.711 | -1.963 |
| HCFB 10 | 200 | 2.19 | 11.04.2010 | 9.5 | Ba3 | B | - | 11.38 | 11.46 | 10.15 | 8.48 | 95.87 | 95.87 | 0.068 | 0.213 | -2.736 | -6.899 |
| IIB 09 | 100 | 1.68 | 31.07.2009/31.01.2008 | 9.5 | B1 | B+ | B | 10.15 | 10.15 | 9.82 | 9.39 | 98.89 | 98.95 | 0.007 | 0.006 | -0.548 | -1.319 |
| IIB 10-1 | 150 | 2.19 | 12.02.2010 | 9.5 | B1 | B+ | B | 10.82 | 11.06 | 10.10 | 9.38 | 97.23 | 97.48 | 0.059 | 0.520 | -1.519 | -3.120 |
| MDM Bank 07 | 250 | 0.25 | 07.12.2007 | 7.5 | Ba2 | BB- | BB- | 8.17 | 7.92 | 7.00 | 6.98 | 99.80 | 99.87 | -0.002 | -0.053 | -0.327 | -0.437 |
| MDM Bank 10 | 425 | 2.11 | 25.01.2010 | 7.765 | Ba2e | BB- | BB- | 9.15 | 9.14 | 8.31 | 7.93 | 97.09 | 97.34 | 0.061 | 0.004 | -1.759 | -2.599 |
| MDM Bank 11 | 200 | 3.13 | 21.07.2011 | 9.75 | Ba3 | B | B+ | 9.89 | 9.96 | 9.07 | 8.38 | 99.55 | 99.92 | 0.042 | 0.220 | -2.673 | -5.149 |
| Nomos bank 09 | 150 | 1.50 | 12.05.2009 | 8.25 | Ba3 | B+ | B+ | 9.50 | 9.34 | 8.95 | 7.87 | 98.09 | 98.47 | 0.013 | -0.227 | -0.784 | -2.615 |
| Nomos bank 10 | 200 | 2.11 | 02.02.2010 | 8.1875 | Ba3 | B+ | B+ | 9.91 | 9.73 | 9.09 | 8.16 | 96.40 | 96.65 | 0.063 | -0.353 | -1.685 | -3.795 |
| Nomos bank 16 | 125 | 5.60 | 20.10.2016/20.10.2011 | 9.75 | B1 | B+ | B+ | 10.91 | 10.92 | 10.50 | 9.89 | 97.11 | 97.36 | 0.000 | 0.092 | -2.323 | -6.053 |
| Petrocommerce 09 | 225 | 1.38 | 27.03.2009 | 8 | Ba3 | B+ | B+ | 9.70 | 9.69 | 9.11 | 8.07 | 97.60 | 97.94 | 0.017 | -0.001 | -0.758 | -2.323 |
| Petrocommerce 09 (8.75) | 425 | 1.98 | 17.12.2009 | 8.75 | Ba3 | B+ | B+ | 10.12 | 10.20 | 9.22 | 8.20 | 97.26 | 97.51 | 0.014 | 0.175 | -1.786 | -4.067 |
| Promsvyazbank 10 | 200 | 2.54 | 04.10.2010 | 8.75 | Ba3 | B+ | B+ | 9.85 | 9.92 | 8.85 | 8.36 | 97.13 | 97.38 | 0.000 | 0.190 | -2.658 | -4.082 |
| Promsvyazbank 11 | 225 | 3.25 | 20.10.2011 | 8.75 | Ba3 | B+ | B+ | 10.13 | 10.16 | 9.23 | 8.47 | 95.43 | 95.68 | 0.054 | 0.129 | -3.028 | -5.827 |
| Promsvyazbank 12 | 200 | 3.60 | 23.05.2012 | 9.625 | B1 | B- | B- | 10.43 | 10.64 | 9.69 | 8.77 | 97.05 | 97.30 | 0.054 | 0.808 | -2.773 | -6.510 |
| Renaissance 08 | 100 | 1.05 | 31.10.2008 | 8 | - | BB- | BB- | 9.00 | 8.91 | 8.74 | 8.93 | 98.92 | 99.18 | -0.025 | -0.025 | -0.025 | -0.025 |
| Renaissance 09 | 250 | 1.90 | 17.11.2009 | 8.75 | Ba3 | BB- | BB- | 10.11 | 10.14 | 9.33 | 8.21 | 97.37 | 97.84 | 0.015 | 0.084 | -1.481 | -3.898 |
| Rosbank 09 | 300 | 1.76 | 24.09.2009 | 9.75 | Ba3 | BB- | BB- | 8.63 | 8.63 | 8.08 | 7.98 | 102.08 | 102.33 | -0.002 | -0.002 | -0.002 | -0.002 |
| Rosbank 12 | 130 | 3.76 | 01.07.2012 | 9 | - | - | - | 9.62 | 9.62 | 9.68 | 9.71 | 101.93 | 102.40 | 0.000 | 0.001 | 0.197 | 0.237 |
| RSHB 10 | 350 | 2.81 | 29.11.2010 | 6.875 | A3 | - | BBB+ | 6.47 | 6.51 | 6.34 | 5.96 | 101.14 | 101.39 | 0.052 | 0.111 | -0.406 | -1.670 |
| RSHB 13 | 700 | 4.54 | 16.05.2013 | 7.175 | A3 | - | BBB+ | 6.61 | 6.64 | 6.52 | 6.12 | 102.63 | 102.88 | 0.078 | 0.120 | -0.470 | -2.463 |
| RSHB 16 | 500 | 6.30 | 21.09.2016/21.09.2011 | 6.97/8.577 | Baa1 | - | BBB | 7.97 | 7.97 | 7.71 | 7.31 | 98.04 | 98.29 | 0.000 | 0.049 | -1.590 | -4.249 |

КОТИРОВКИ РОССИЙСКИХ ЕВРООБЛИГАЦИЙ (окончание)

| выпуск | объем эмиссии, млн. \$ | мод. дюрация, лет | дата погашения/опциона | ставка купона/ после опциона, % г-х | Рейтинги | | | доходность по закрытию, % г-х | | | | Цена закрытия | | Относительное изменение цены, % | | | |
|----------------------|---------------------------|----------------------|------------------------|---|----------|------|-------|-------------------------------|----------|---------|-----------|---------------|--------------|---------------------------------|--------|--------|--------|
| | | | | | Moody`s | S&P | Fitch | сегодня | 1 неделя | 1 месяц | 3 месяца | цена продажи | цена покупки | 1 день | 1 нед. | 1 мес. | 3 мес. |
| Rus Standart 07 | 300 | 0.06 | 28.09.2007 | 7.8 | Ba2 | B+ | - | 7.67 | 7.67 | 7.77 | 6.74 | 99.99 | 100.01 | 0.000 | 0.001 | 0.018 | -0.284 |
| Rus Standart 08 | 300 | 0.58 | 21.04.2008 | 8.125 | Ba2 | B+ | - | 9.89 | 8.64 | 8.43 | 7.20 | 98.96 | 99.04 | -0.004 | -0.727 | -0.830 | -1.801 |
| Rus Standart 09 | 400 | 1.77 | 16.09.2009 | 6.825 | Ba2 | B+ | BB- | 10.77 | 9.92 | 8.87 | 6.73 | 93.14 | 93.56 | 0.000 | -1.488 | -3.274 | -7.516 |
| Rus Standart 10-1 | 500 | 2.58 | 07.10.2010 | 7.5 | Ba2 | B+ | BB- | 10.56 | 0.11 | 9.80 | 7.99 | 92.12 | 92.37 | 0.072 | 0.326 | -1.899 | -7.019 |
| Rus Standart 10-2 | 400 | 2.38 | 29.06.2010 | 8.485 | Ba2 | BB-e | - | 11.22 | 10.92 | 9.83 | #N/A N.A. | 93.56 | 93.81 | 0.063 | -0.697 | -3.333 | #ЗНАЧИ |
| Rus Standart 11 | 350 | 2.95 | 05.05.2011 | 8.625 | Ba2 | B+ | - | 10.77 | 10.86 | 10.00 | 8.14 | 93.63 | 93.88 | 0.072 | 0.293 | -2.289 | -8.479 |
| Rus Standart 15 | 200 | 5.46 | 16.12.2015/16.12.2010 | 8.875/10.375 | Ba3 | B | - | 10.97 | 10.88 | 10.32 | 9.54 | 92.74 | 92.99 | 0.000 | -0.508 | -3.653 | -8.245 |
| Rus Standart 16 | 200 | 5.65 | 01.12.2016/01.12.2011 | 9.75/11.350 | Ba3 | B | - | 11.37 | 11.17 | 10.89 | 9.98 | 94.61 | 94.86 | 0.000 | -1.144 | -2.785 | -8.488 |
| Sberbank 11 | 750 | 3.59 | 14.11.2011 | 5.93 | A2 | - | BBB+ | 6.12 | 6.16 | 6.09 | 5.93 | 99.29 | 99.54 | 0.050 | 0.124 | -0.096 | -0.702 |
| Sberbank 13 | 500 | 4.62 | 15.05.2013 | 6.48 | A2 | - | BBB+ | 6.31 | 6.35 | 6.34 | 6.04 | 100.78 | 101.03 | 0.082 | 0.154 | 0.128 | -1.347 |
| Sberbank 15 | 1 000 | 5.77 | 11.02.2015/11.02.2010 | 6.23 | A2 | - | BBB+ | 6.90 | 6.93 | 7.01 | 6.84 | 100.40 | 100.65 | 0.000 | 0.161 | 0.669 | -0.161 |
| St Peterburg Bank 09 | 125 | 1.90 | 25.11.2009 | 9.501 | B1 | - | B | 10.86 | 10.88 | 9.94 | 8.93 | 97.37 | 97.62 | 0.014 | 0.062 | -1.775 | -3.963 |
| URSA Bank 08 | 175 | 0.65 | 19.05.2008 | 9.75 | - | - | - | 8.73 | 8.68 | 7.96 | 7.21 | 100.64 | 100.81 | -0.028 | -0.050 | -0.657 | -1.593 |
| URSA Bank 09 | 351 | 1.49 | 12.05.2009 | 9 | B1e | - | B | 10.00 | 9.93 | 9.10 | 7.86 | 98.47 | 98.69 | 0.012 | -0.090 | -1.374 | -3.571 |
| URSA Bank 11 (\$) | 130 | 3.27 | 30.12.2011 | 12 | B2 | - | - | 10.64 | 10.63 | 9.67 | 8.88 | 104.57 | 104.82 | 0.037 | -0.046 | -3.435 | -6.611 |
| URSA Bank 11 (Euro) | 300 | 3.35 | 16.11.2011 | 8.3 | B1e | - | B | 10.01 | 10.29 | 9.39 | 7.57 | 94.31 | 94.81 | 0.000 | 0.960 | -2.030 | -8.767 |
| VTB 08 | 550 | 1.18 | 11.12.2008 | 6.875 | A2 | BBB+ | BBB+ | 6.41 | 6.33 | 6.00 | 5.87 | 100.54 | 100.72 | -0.040 | -0.108 | -0.560 | -0.875 |
| VTB 11 | 450 | 2.79 | 12.10.2011 | 7.5 | A2 | BBB+ | BBB+ | 6.36 | 6.40 | 6.25 | 5.98 | 104.05 | 104.30 | 0.040 | 0.122 | -0.461 | -1.618 |
| VTB 15 | 750 | 5.81 | 04.02.2015/04.02.2010 | 6.315/7.815 | A2 | BBB | BBB | 7.10 | 7.13 | 7.09 | 6.93 | 100.78 | 101.03 | 0.000 | 0.157 | 0.013 | -0.795 |
| VTB 16 (Euro) | 500 | 6.96 | 15.02.2016/15.02.2011 | 4.25 | A2 | BBB+ | BBB+ | 4.94 | 4.95 | 4.91 | 4.71 | 95.31 | 95.56 | 0.000 | 0.050 | -0.193 | -1.501 |
| VTB 35 | 1 000 | 12.81 | 30.06.2035/30.06.2015 | 6.25 | A2 | BBB+ | BBB+ | 6.42 | 6.46 | 6.44 | 6.19 | 97.76 | 98.01 | 0.098 | 0.529 | 0.200 | -3.132 |
| ZENIT Bank 09 | 200 | 1.85 | 27.10.2009 | 8.75 | B1 | B | B | 9.64 | 9.86 | 8.87 | 8.76 | 98.31 | 98.77 | 0.012 | 0.440 | -1.458 | -1.688 |

AK BARS Банк (Казань)**Айдар Мухаметзянов**

Начальник управления продаж
т. +7 (843) 519-38-32
mai@akbars.ru

Эдуард Вагизов

Торговые операции
т. +7 (843) 519-38-32
vagizov@akbars.ru

**Инвестиционная компания
AK BARS Финанс (Москва)****ДЕПАРТАМЕНТ ТОРГОВЛИ АКЦИЯМИ****Александр Парамонов**

Начальник отдела брокерских операций
Операции на рынке акций
доб. 113; apar@akbars.ru

Карен Исаджаниян

Продажи
доб. 145; kisdzhanyan@akbars.ru

**ДЕПАРТАМЕНТ ТОРГОВЛИ ИНСТРУМЕНТАМИ
С ФИКСИРОВАННЫМ ДОХОДОМ****Алексей Бабичев**

Начальник департамента
Операции с евробондами
доб. 129; ababichev@akbars.ru

Павел Деменков

Начальник отдела собственных операций
Операции с рублевыми облигациями
доб. 130; pdemenkov@akbars.ru

КЛИЕНТСКИЙ СЕРВИС И ИНТЕРНЕТ-ТОРГОВЛЯ**Вениамин Сафатинов**

Начальник отдела
доб. 116; vsafatinov@akbars.ru

АНАЛИТИЧЕСКИЙ ДЕПАРТАМЕНТ**Александр Блохин**

Начальник департамента
Нефть и газ, химия и нефтехимия
доб. 138; ablokhin@akbars.ru

Елена Василева-Корзюк

Георгий Засеев
Долговые инструменты,
макрэкономика
доб. 221; evasileva@akbars.ru
доб. 211; gzaseev@akbars.ru

ДИЗАЙН**Виктор Попов**

Дизайнер-верстальщик
доб. 184; vpopov@akbars.ru

УПРАВЛЯЮЩАЯ КОМПАНИЯ АК БАРС КАПИТАЛ**Станислав Шумилов**

доб. 196, SShumilov@akbars.ru

Василий Кузьмин

доб. 185, VKuzmin@akbars.ru

Елена Шишова

Брокерское обслуживание
т. +7 (843) 519-39-58
esel@akbars.ru

Дамир Вафин

Торговые операции
т. +7 (843) 523-83-95
dvafin@akbars.ru

тел. +7 (495) 644-29-95
факс +7 (495) 644-29-96

Андрей Новиков

Операции на рынке акций
доб. 178; anovikov@akbars.ru

Захар Плахотный

Начальник отдела продаж
доб. 164; zplakhotnyi@akbars.ru

Наталья Кондратьева

Зам. начальника отдела
доб. 165; nkondrateva@akbars.ru

Бесплатная линия 8 (800) 200-20-22**Марина Хатаева**

доб. 161; mhataeva@akbars.ru

Владимир Рожанковский

Стратегия, машиностроение,
металлургия, энергетика
доб. 117; vrozhankovsky@akbars.ru

Олег Судаков

Телекомы, транспорт, фармацевтика
доб. 210; osudakov@akbars.ru

Евгения Лобачева

Потребительский сектор
доб. 213; elobacheva@akbars.ru

ОГРАНИЧЕНИЕ ОТВЕТСТВЕННОСТИ:

Настоящий обзор ЗАО ИК «АК БАРС Финанс» (далее - Компания) носит исключительно информационный характер и не является предложением к совершению операций на рынке ценных бумаг по покупке, продаже ценных бумаг и финансовых инструментов или руководством к иным действиям. Оценки и мнения, отраженные в настоящем обзоре, основаны исключительно на заключениях аналитиков Компании в отношении рассматриваемых в обзоре ценных бумаг и эмитентов.

При подготовке настоящего обзора были использованы данные, которые Компания считает достоверными, однако Компания, ее руководство и сотрудники не могут гарантировать абсолютную точность, полноту и достоверность предоставляемой информации и нести ответственность за инвестиционные решения третьих лиц, которые могут привести к прямым или косвенным убыткам, возникшим в результате использования третьими лицами информации, содержащейся в настоящем обзоре. Компания обращает внимание, что операции на рынке ценных бумаг и финансовых инструментов связаны с риском и требуют соответствующих знаний и опыта.

Мнения, прогнозы и рекомендации, содержащиеся в данном отчете, действительны только на даты, приближенные к дате его публикации, и могут меняться в дальнейшем как следствие изменений внутреннего финансового состояния эмитентов, а также внешних условий, напрямую или косвенно влияющих на это состояние.

Компания не берет на себя обязательства регулярно обновлять информацию, которая содержится в настоящем документе или исправлять возможные неточности. Копирование и распространение информации, содержащейся в данном обзоре, возможно только с согласия ЗАО ИК «АК БАРС Финанс».

Барышников Максим

Старший трейдер по внутреннему долгу
доб. 225; mbaryshnikov@akbars.ru

Людмила Наумова

доб. 146; lnaumova@akbars.ru

Полина Лазич

Макрэкономика, банки
доб. 155; plazich@akbars.ru

Юлия Гапон

Новости компаний Татарстана, машиностроение
доб. 115; yugapon@akbars.ru

Ирина Булкина

Энергетика
доб. 217; boulkina@akbars.ru

Алексей Плотников

доб. 158, APlotnikov@akbars.ru

Руслан Башаров

доб. 196, RBasharov@akbars.ru