

СКОРО

Вкратце:

- Во вторник, 25 сентября, состоится размещение дебютного выпуска облигаций компании «Ситроникс» объемом 3 млрд руб. Организатор прогнозирует справедливый уровень ставки по купону в диапазоне 9.35-9.95% годовых. Основная часть средств дебютного займа будет использована эмитентом для рефинансирования части текущего кредитного портфеля компании;
- Казахстанский банк ЦентрКредит намерен в начале 2008 г. выпустить евробонды на сумму \$300-400 млн. Напомним, что в январе 2007 г. банк уже разместил 7-летние евробонды на сумму \$500 млн. со ставкой купона 8.625% годовых.
- Банк ДельтаКредит планирует размещение облигаций объемом 4 млрд руб. в феврале 2008 г., а в 1-м полугодии проведет секьюритизацию на \$200 млн.;
- Банк Союз намерен в следующем году выпустить еврооблигации объемом не менее \$100 млн, а также осуществить секьюритизацию ипотечных кредитов объемом от \$150 млн и автокредитов объемом до \$200 млн, кроме того, банк намерен в этом году зарегистрировать 3-летние рублевые облигации объемом 2 млрд руб.

ВЧЕРА

Внешние рынки:

Под влиянием публикации отчетности инвестбанков и макростатистики

По информации Bloomberg, прибыль Goldman Sachs в 3-м квартале текущего года увеличилась на 79% в значительной степени благодаря продаже банком компании Horizon Wind Energy LLC. Однако отметим, что Goldman Sachs считается менее уязвимым на рынке ипотечных облигаций, поскольку уже ранее сократил свои позиции в этом секторе.

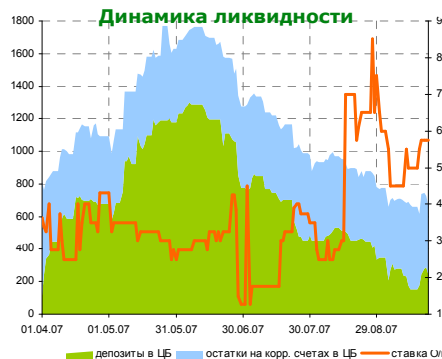
Данная новость, вместе с позитивной информацией по безработице в США (еженедельные данные вышли существенно ниже ожиданий, заявления на пособия по безработице за неделю понизились с 320 тыс. до 311 тыс.), привела к новому росту продаж казначейских облигаций США.

Однако, эффект этой новости был ограничен публикацией отчетности Bear Stearns, прибыль которого снизилась на 61% в третьем квартале на фоне высокой зависимости от американского рынка и рынка ипотечных облигаций в частности. На этом фоне продолжается оценка ущерба кризиса на рынке АВСР.

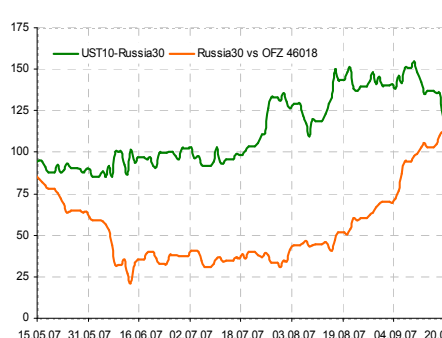
После решения ФРС наблюдалось резкое сужение спредов стран emerging markets, однако в краткосрочном плане мы ожидаем стабилизацию на текущих уровнях.

Индикаторы денежного рынка

	Изменения, %		
	Сегодня	1 день	1 м.
Overnight	5.75	0.0	-11.54
MOSPRIME 3М, %	6.95	0.1	14.31
MOSIBOR 3М, %	6.98	0.6	13.87
МIBOR 91-180 дней, %	7.71	2.5	10.94
Ост. на корр.счетах ЦБ, млрд руб.	417.00	-45.7	4.8
Деп. в ЦБ, млрд руб.	246.80	-34.2	-219.0
Сальдо операций ЦБ, млрд руб.	52.70	-2.0	-
Золотовал. резервы, млрд руб.	420.90	-	6.2
Инфляция YoY, %	8.70	-	-



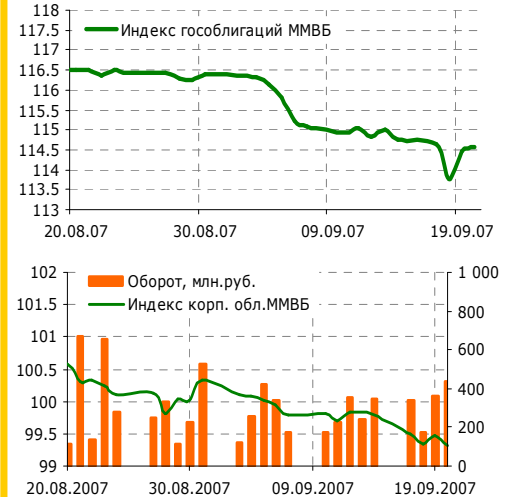
Эмитент	Bid YtM	Изменения, б.п.		
		1 день	1 нед.	1 м.
UST 2	4.092	-2.5	7.6	
UST 10	4.672	-2.8	24.2	
UST 30	4.948	-1.8	24.5	
Russia 28	6.044	4.3	-3.4	
Russia 30	5.799	6.3	-1.1	
Brazil 40	6.292	5.4	-7.6	
China 16	4.354	-0.1	20.0	
India 36	8.359	-0.8	-0.8	
Mexico 34	6.024	4.4	4.7	
Venezuela 36	8.992	1.6	-30.1	



Ближайшие размещения

25.09.07	Ситроникс, 1	3 млрд. руб.
----------	--------------	--------------

Долговые индексы ММВБ



Государственный сегмент

	Bid	1 день	Доходность, %
ОФЗ 25058	100.19	0.02	6.12
ОФЗ 46017	104.42	0.18	6.60
ОФЗ 46018	107.73	0.15	6.83
ОФЗ 46020	99.25	0.12	7.08
ОФЗ 46021	97.34	-0.18	6.72

Корпоративный и субфедеральный сегменты

	Bid	1 день	Доходность, %
АИЖК 8	99.18	0.00	8.01
АИЖК 9	98.35	-0.25	8.02
Газпром А8	98.95	-0.25	7.49
Газпром А9	100.04	0.00	7.29
Московская обл. 7	102.61	0.00	7.62
Москва 39	108.74	1.15	6.54
Москва 40	101.05	0.00	7.42
РЖД 07	100.00	-0.45	7.66
Россельхозбанк 02	99.50	0.03	8.24
Россельхозбанк 03	98.19	-0.36	8.34
ФСК 02	101.25	0.16	7.88
ФСК 05	99.18	-0.01	7.81

Показатели основных мировых фондовых индексов

Индекс	Значение закр.	% изменения		
		1 день	1 м.	3 м.
ММВБ корп. обл.	99.31	-0.16	-1.03	-1.24
ММВБ	1 716.60	-0.82	5.12	2.44
PTC	2 015.19	-0.01	8.71	6.28
Dow Jones	13 766.70	-0.35	4.01	3.04
S&P 500	1 519.70	-0.59	3.47	-0.05
NASDAQ	2 654.29	-0.46	3.98	2.52

Внутренний рынок:

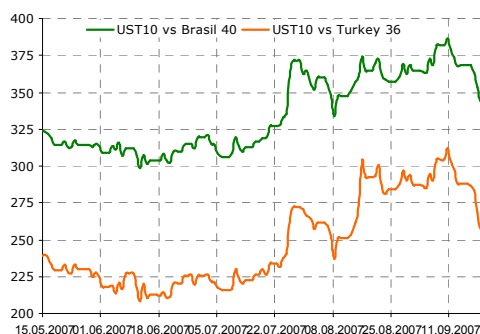
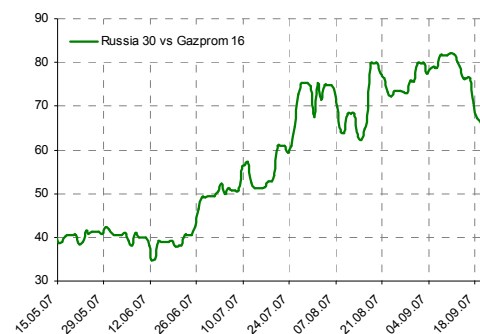
Ухудшение ликвидности на рынке предопределило умеренно-негативную динамику торгов в течение дня. За исключением нескольких крупных сделок торги проходили при невысокой активности участников рынка. В секторе государственных бумаг наблюдалось небольшое снижение доходности среди наиболее ликвидных выпусков ОФЗ, а в секторе корпоративных бумаг участники рынка по возможности закрывали свои позиции в бумагах эмитентов с невысоким кредитным качеством, отдавая предпочтение бумагам первого эшелона. Ценовой индекс госбумаг ММВб за вчерашний день немного вырос на 0.08% и составил 114.56 б.п., индекс корпоративных бумаг снизился на 0.16% – до 99.31 б.п.

Вкратце:

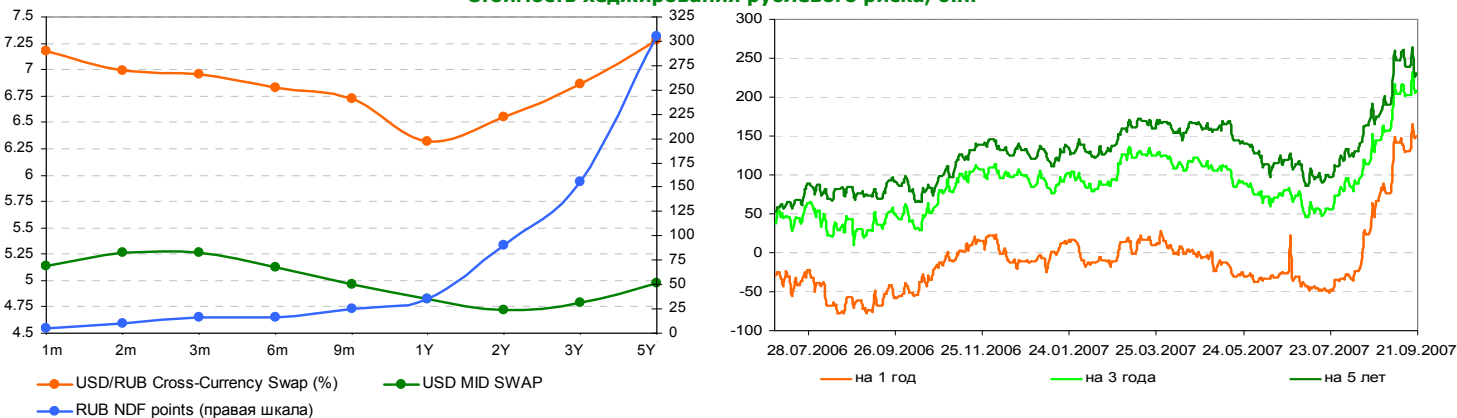
- 20 сентября прошло размещение дебютного выпуска облигаций компании Ладья-Финанс объемом 500 млн. руб. По итогам аукциона ставка первого купона по облигациям выпуска утверждена в размере 10% годовых. Организатором размещения выступила ИК «Русские фонды».
- 20 сентября состоялся аукцион по размещению ОБР серии 04003-7. Средневзвешенная цена составила 97.5767% от номинала, что соответствует доходности 5.09% годовых. Было продано бумаг на общую сумму 196 млн руб. по номиналу при объеме предложения 5 млрд руб. по номиналу. Цена отсечения была установлена на уровне 97.5710% от номинала;
- 11 сентября Банк СОЮЗ подписал соглашение о предоставлении ему синдицированного кредита в размере \$50 млн сроком на 1 год с возможностью продления срока кредита еще на 1 год. Процентная ставка по кредиту составляет LIBOR+1,9% годовых. Организаторами кредита выступили банки Commerzbank AG, Raiffeisen Zentralbank Osterreich AG, ЗАО "Райффайзенбанк Австрия" и Standard Bank;
- Банк "Северная казна" определил размер ставок 5-12 купонов трехлетних облигаций объемом 1 млрд руб. Согласно сообщению, ставка 5-го купона определена в размере 10.75% годовых, 6-го купона - 10.5%, 7-го купона - 10.25%, 8-го купона - 10%, 9-го купона - 9.75%, 10-го купона - 9.5%, 11-го купона - 9.25%, 12-го купона - 9% годовых.

Елена Василева, evasileva@akbars.ru; Георгий Засеев, gzaseev@akbars.ru

Ключевые спрэды

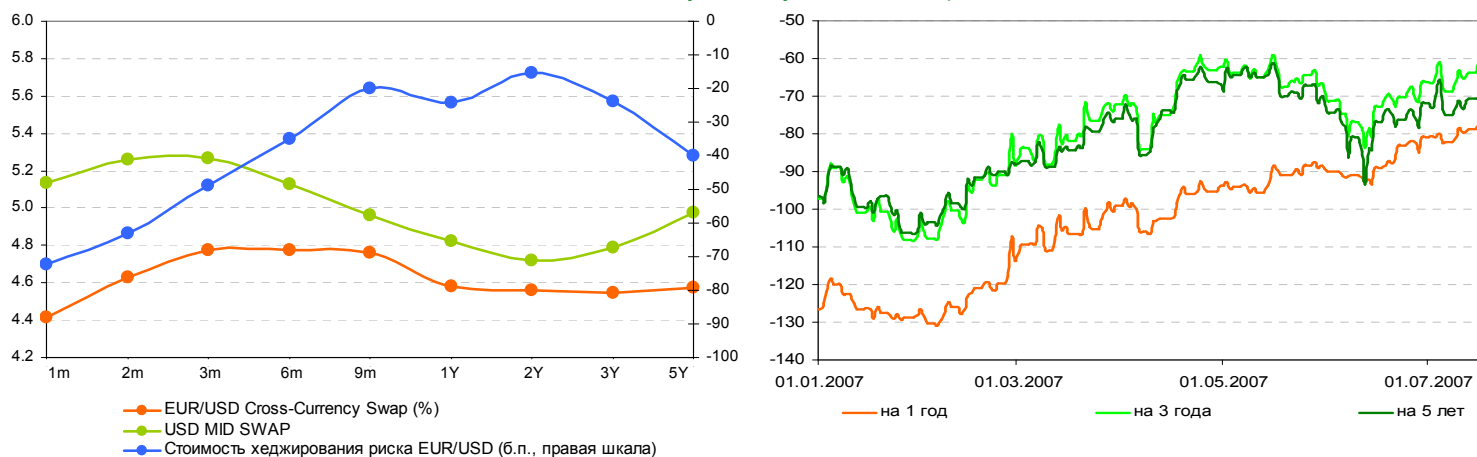


Стоимость хеджирования рублевого риска, б.п.



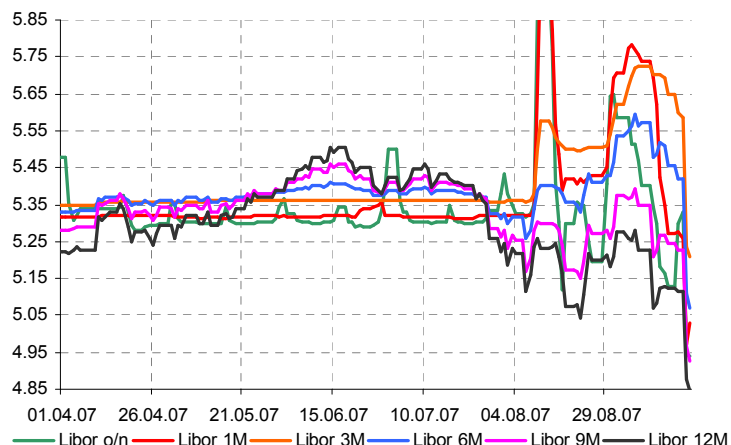
Срок, лет	1m	2m	3m	6m	9m	1Y	2Y	3Y	5Y
USD/RUB Cross-Currency Swap (%)	7.18	6.99	6.95	6.83	6.73	6.32	6.55	6.87	7.29
USD MID SWAP	5.14	5.26	5.27	5.13	4.96	4.82	4.72	4.79	4.97
Стоимость хеджирования рублевого риска (б.п.)	204.37	173.02	168.39	170.43	176.57	149.60	183.40	207.65	231.20
RUB NDF Points	5.25	10.25	16.25	16.25	25.25	35.25	90.25	155.25	305.25

Стоимость хеджирования риска EUR/USD, б.п.



Срок, лет	1m	2m	3m	6m	9m	1Y	2Y	3Y	5Y
EUR/USD Cross-Currency Swap (%)	4.41	4.63	4.78	4.77	4.76	4.58	4.56	4.55	4.57
USD MID SWAP	5.14	5.26	5.27	5.13	4.96	4.82	4.72	4.79	4.97
Стоимость хеджирования риска EUR/USD (б.п.)	-72.33	-63.22	-48.87	-35.12	-19.98	-24.15	-15.40	-23.95	-39.90

Динамика ставок Libor



	Сегодня	Изменения, %				
		1 нед.	1 м.	3 м.	6 м.	1 год
Libor o/n	4.94	-3.7	-7.7	-6.7	-6.8	-6.4
Libor 1 week	5.03	-4.6	-7.1	-5.8	-5.7	-5.6
Libor 1M	5.21	-7.7	-5.3	-2.8	-2.6	-3.3
Libor 3M	5.21	-7.7	-5.3	-2.8	-2.6	-3.3
Libor 6M	5.07	-7.1	-5.7	-5.9	-4.7	-6.5
Libor 9M	4.93	-6.1	-5.2	-9.1	-6.5	-9.2
Libor 12M	4.85	-5.4	-5.0	-11.1	-6.9	-10.5

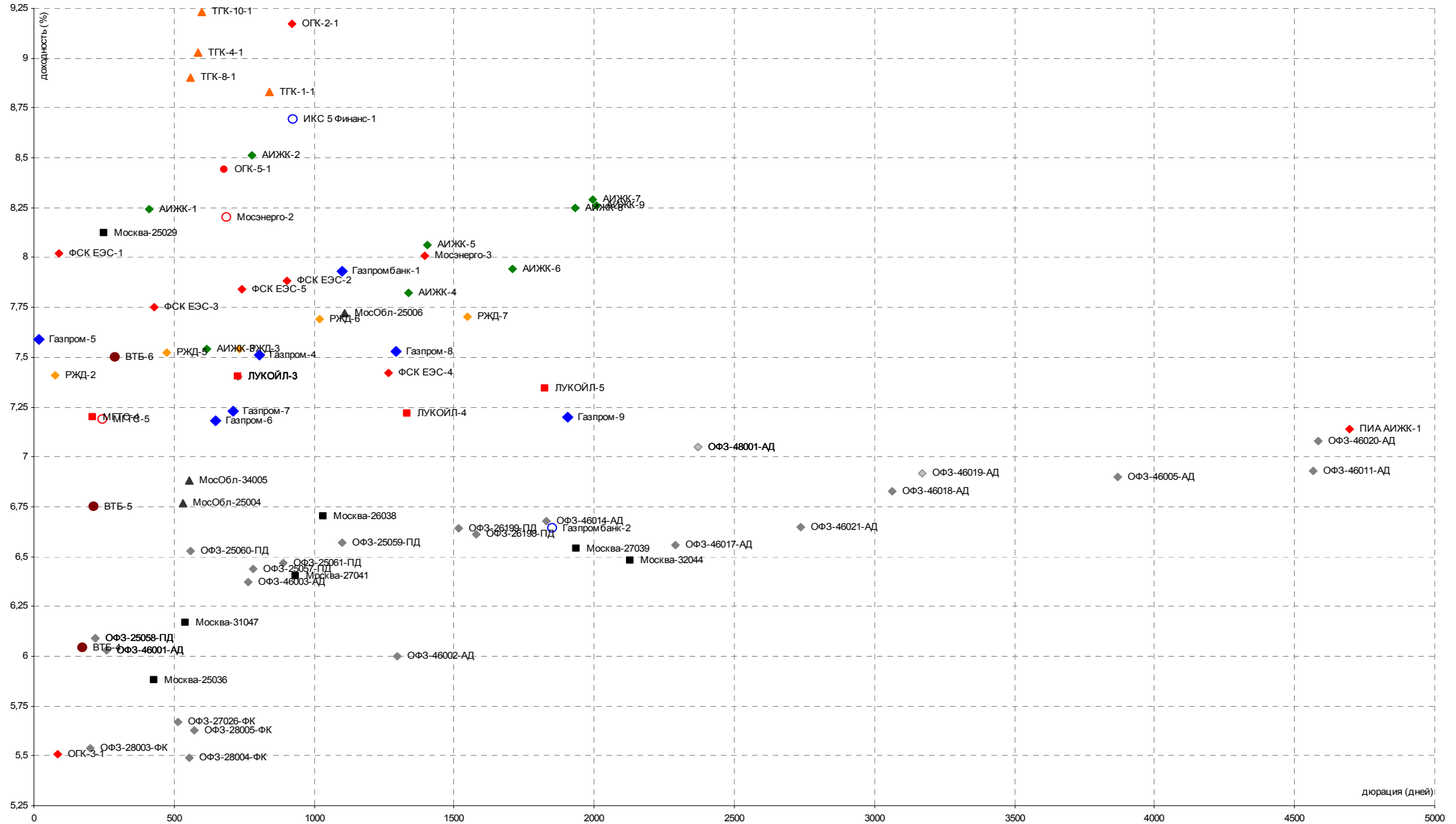
РОССИЙСКИЙ ОБЛИГАЦИОННЫЙ КАЛЕНДАРЬ

Даты погашения и оферты:

Дата	Выпуск	Объем выпуска	Погашение/оферта
21.09.2007	УРСА Банк 2в	1.5 млрд руб.	Исполнение оферты Цена: 100%.
21.09.2007	Банк ВТБ	\$1 млрд	Погашение облигации
21.09.2007	Очаково 2в	1.5 млрд руб.	Амортизационное погашение: 30% от номинала. Дата погашения: 19.09.2008.
21.09.2007	Уралвнешторгбанк	\$0.11 млрд	Погашение облигации
24.09.2007	Главстрой-Финанс 2в	4 млрд руб.	Исполнение оферты Цена: 100%.
25.09.2007	Автобан-Инвест 1в	0.25 млрд руб.	Исполнение оферты Цена: 100%.
25.09.2007	ТрансФин-М 1в	3 млрд руб.	Амортизационное погашение: 6% от номинала. Дата погашения: 25.09.2009.
27.09.2007	Моторостроитель-Финанс 1в	0.8 млрд руб.	Исполнение оферты Цена: 100%.
27.09.2007	Кировская область 34002в	0.6 млрд руб.	Амортизационное погашение: 32.5% от номинала. Дата погашения: 24.09.2009.
27.09.2007	Седьмой континент	\$0.09 млрд	Погашение облигации
27.09.2007	Центральный телеграф 2в	0.2 млрд руб.	Погашение облигации
28.09.2007	Банк Русский Стандарт 2007	\$0.3 млрд	Погашение облигации
30.09.2007	Russia 2030	\$20.3 млрд	Амортизационное погашение: 5% от номинала. Дата погашения: 31.03.2030.
02.10.2007	Пересвет-Инвест 1в	0.2 млрд руб.	Погашение облигации
02.10.2007	Московская область 34005в	12 млрд руб.	Амортизационное погашение: 25% от номинала. Дата погашения: 30.03.2010.
03.10.2007	Чебоксары 25001в	0.1 млрд руб.	Погашение облигации
03.10.2007	Омела Холдинг 1в	0.05 млрд руб.	Погашение облигации
03.10.2007	Красноярский край 34003в	3 млрд руб.	Амортизационное погашение: 50% от номинала. Дата погашения: 01.10.2008.
03.10.2007	Северо-Западный Телеком 2в	1.5 млрд руб.	Амортизационное погашение: 40% от номинала. Дата погашения: 03.10.2007.
05.10.2007	СМАРТС 3в	1 млрд руб.	Исполнение оферты Цена: 100%.
05.10.2007	VTB Bank Europe	\$0.2 млрд	Погашение облигации
05.10.2007	КЕДР КБ 1в	0.45 млрд руб.	Погашение облигации
05.10.2007	БАНК СОЮЗ 2в	2 млрд руб.	Исполнение оферты Цена: 100%.
05.10.2007	СНХЗ Финанс 1в	1 млрд руб.	Исполнение оферты Цена: 100%.
06.10.2007	Севкабель-Финанс 1в	0.5 млрд руб.	Погашение облигации
09.10.2007	Уралвагонзавод-Финанс 2в	3 млрд руб.	Исполнение оферты Цена: 100%.
09.10.2007	Союз ПЭФ 1в	0.3 млрд руб.	Погашение облигации
09.10.2007	РТК-Лизинг 4в	2.25 млрд руб.	Амортизационное погашение: 15% от номинала. Дата погашения: 08.04.2008.
09.10.2007	Газпром 5в	5 млрд руб.	Погашение облигации
09.10.2007	МДМ-Банк 3в	6 млрд руб.	Исполнение оферты Цена: 100%.
09.10.2007	Европейская подшипниковая корпорация 1в	1 млрд руб.	Исполнение оферты Цена: 100%.
09.10.2007	Банк Северная казна 1в	1 млрд руб.	Исполнение оферты Цена: 100%.
13.10.2007	Томская область 31018в	0.6 млрд руб.	Погашение облигации
16.10.2007	ЮТК 3в	3.5 млрд руб.	Исполнение оферты Цена: 100%.
16.10.2007	ХКФ Банк 1в	1.5 млрд руб.	Погашение облигации
16.10.2007	ТуранАлем Финанс 3в	4 млрд руб.	Исполнение оферты Цена: 100%.
16.10.2007	Рубин ИК 1в	1.2 млрд руб.	Исполнение оферты Цена: 100%.
17.10.2007	Волгабурмаш 1в	0.6 млрд руб.	Исполнение оферты Цена: 100%.
17.10.2007	МИА КБ 1в	2.2 млрд руб.	Амортизационное погашение: 10% от номинала. Дата погашения: 20.09.2012.
17.10.2007	Камская долина-Финанс 2в	0.2 млрд руб.	Погашение облигации
18.10.2007	Банк России 5в	250 млрд руб.	Погашение облигации
19.10.2007	Банк ВТБ 6в	15 млрд руб.	Исполнение оферты Цена: 100%.
20.10.2007	Кабардино-Балкария 34001в	0.5 млрд руб.	Амортизационное погашение: 70% от номинала. Дата погашения: 20.10.2007.
21.10.2007	Московский Кредитный Банк	\$0.1 млрд	Исполнение оферты Цена: 100%.
23.10.2007	Российские коммунальные системы 1в	1.5 млрд руб.	Исполнение оферты Цена: 100%.
24.10.2007	АЦБК-Инвест 3в	1.5 млрд руб.	Исполнение оферты Цена: 100%.
24.10.2007	Иркутская область 31002в	0.9 млрд руб.	Амортизационное погашение: 20% от номинала. Дата погашения: 23.10.2008.
24.10.2007	Уральский лизинговый центр 1в	1 млрд руб.	Исполнение оферты Цена: 100%.
24.10.2007	ЮЛК-финанс 1в	1 млрд руб.	Амортизационное погашение: 7% от номинала. Дата погашения: 28.04.2010.
25.10.2007	Aries Vermögensverwaltung	\$2 млрд	Погашение облигации
25.10.2007	ЦУН ЛенСпецСМУ 1в	1 млрд руб.	Амортизационное погашение: 10% от номинала. Дата погашения: 22.04.2010.
26.10.2007	Корпорация Нордтекс 1в	1 млрд руб.	Исполнение оферты Цена: 100%.
26.10.2007	Москва 40в	5 млрд руб.	Погашение облигации
26.10.2007	Евросервис Финанс 1в	0.6 млрд руб.	Погашение облигации
29.10.2007	ПФПГ-Финанс 1в	1.1 млрд руб.	Исполнение оферты Цена: 100%.
31.10.2007	Салаватстекло 2в	1.2 млрд руб.	Исполнение оферты Цена: 100%.
31.10.2007	Банана-Мама 1в	1 млрд руб.	Исполнение оферты Цена: 100%.
31.10.2007	Синергия 1в	1 млрд руб.	Исполнение оферты Цена: 100%.

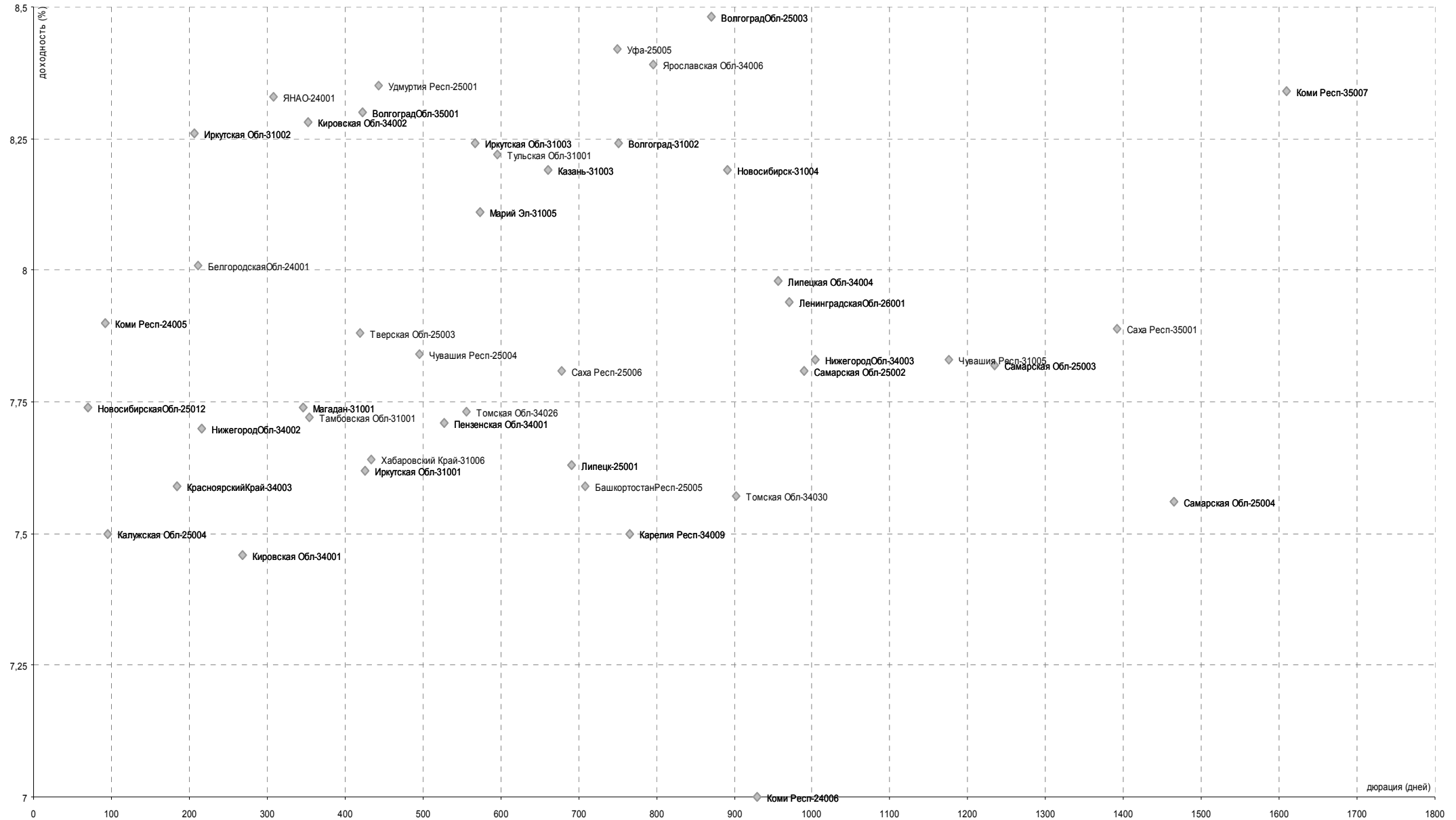
BLUE CHIPS

Уровни доходностей



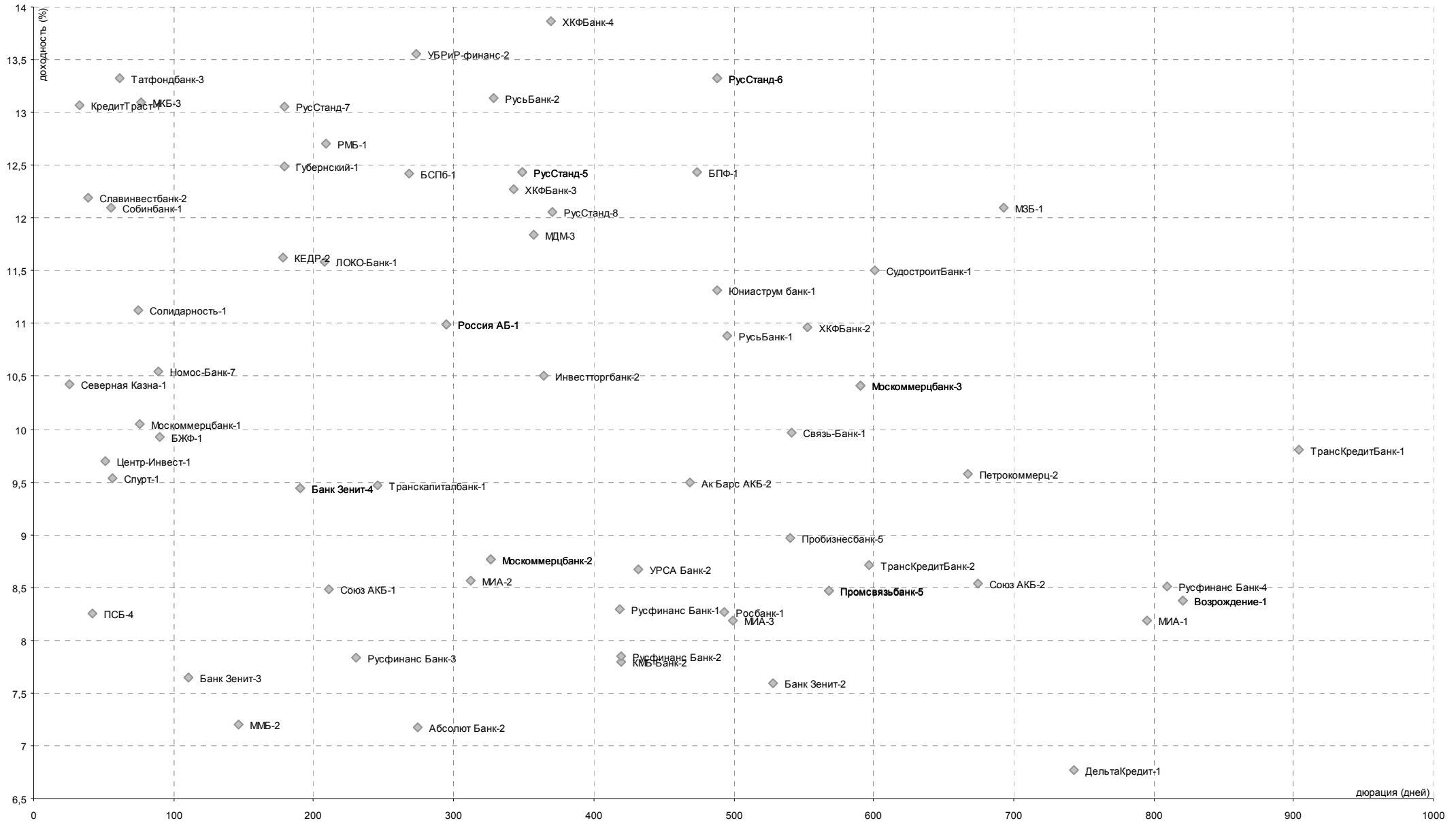
СУБФЕДЕРАЛЬНЫЕ И МУНИЦИПАЛЬНЫЕ ОБЛИГАЦИИ

Уровни доходностей



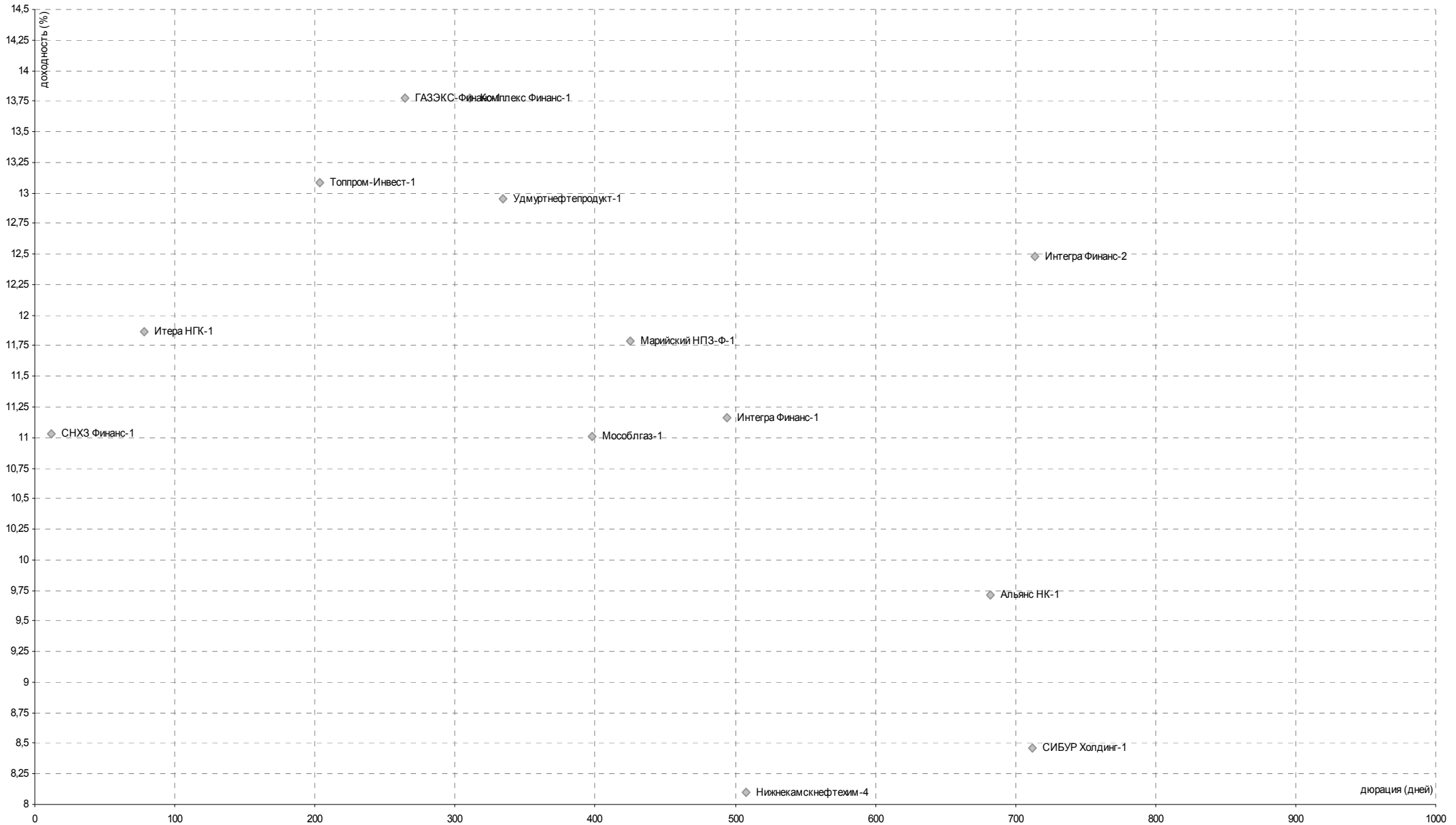
БАНКОВСКИЙ СЕКТОР

Уровни доходностей



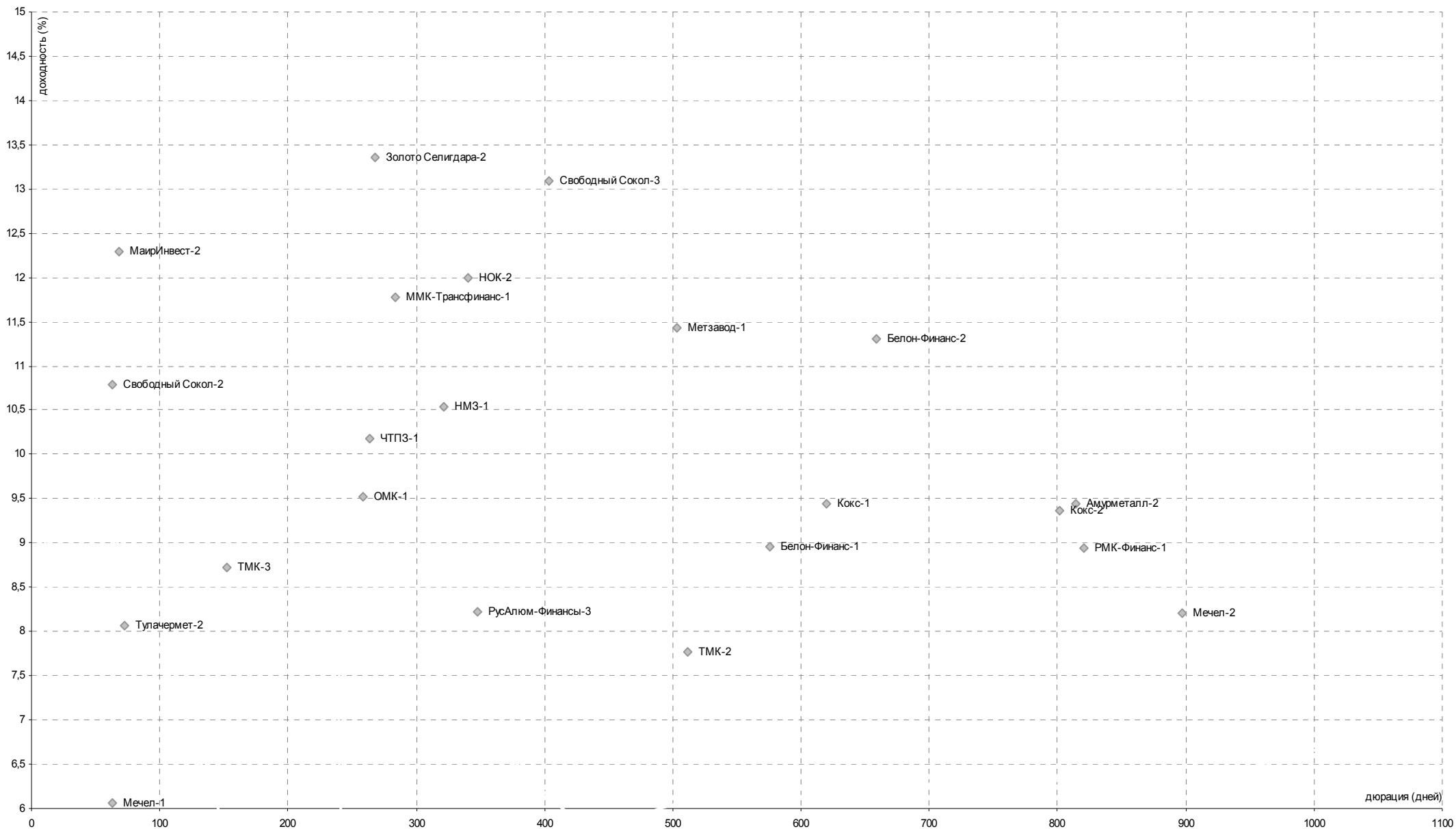
НЕФТЬ И ГАЗ

Уровни доходностей



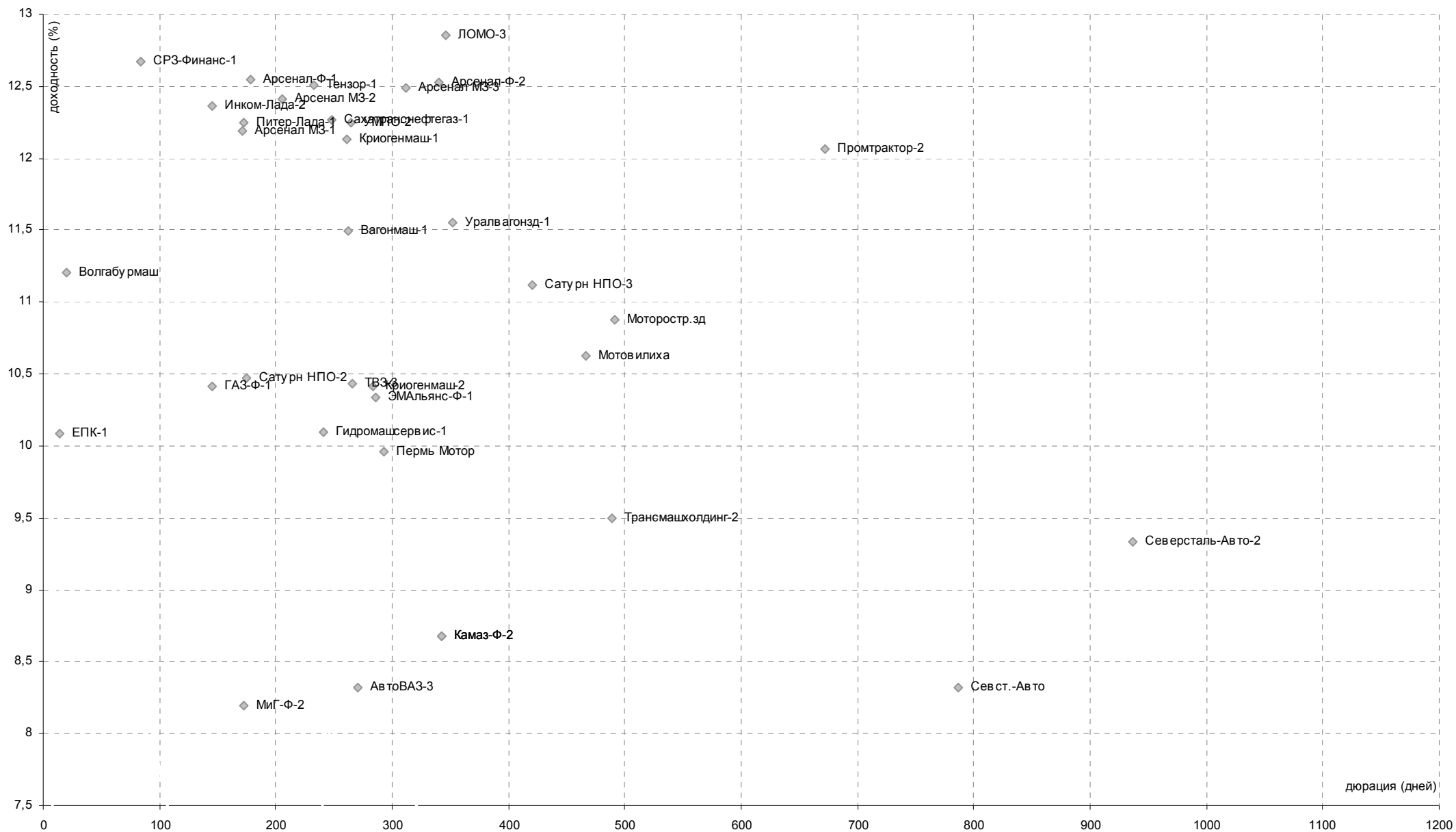
МЕТАЛЛУРГИЯ

Уровни доходностей



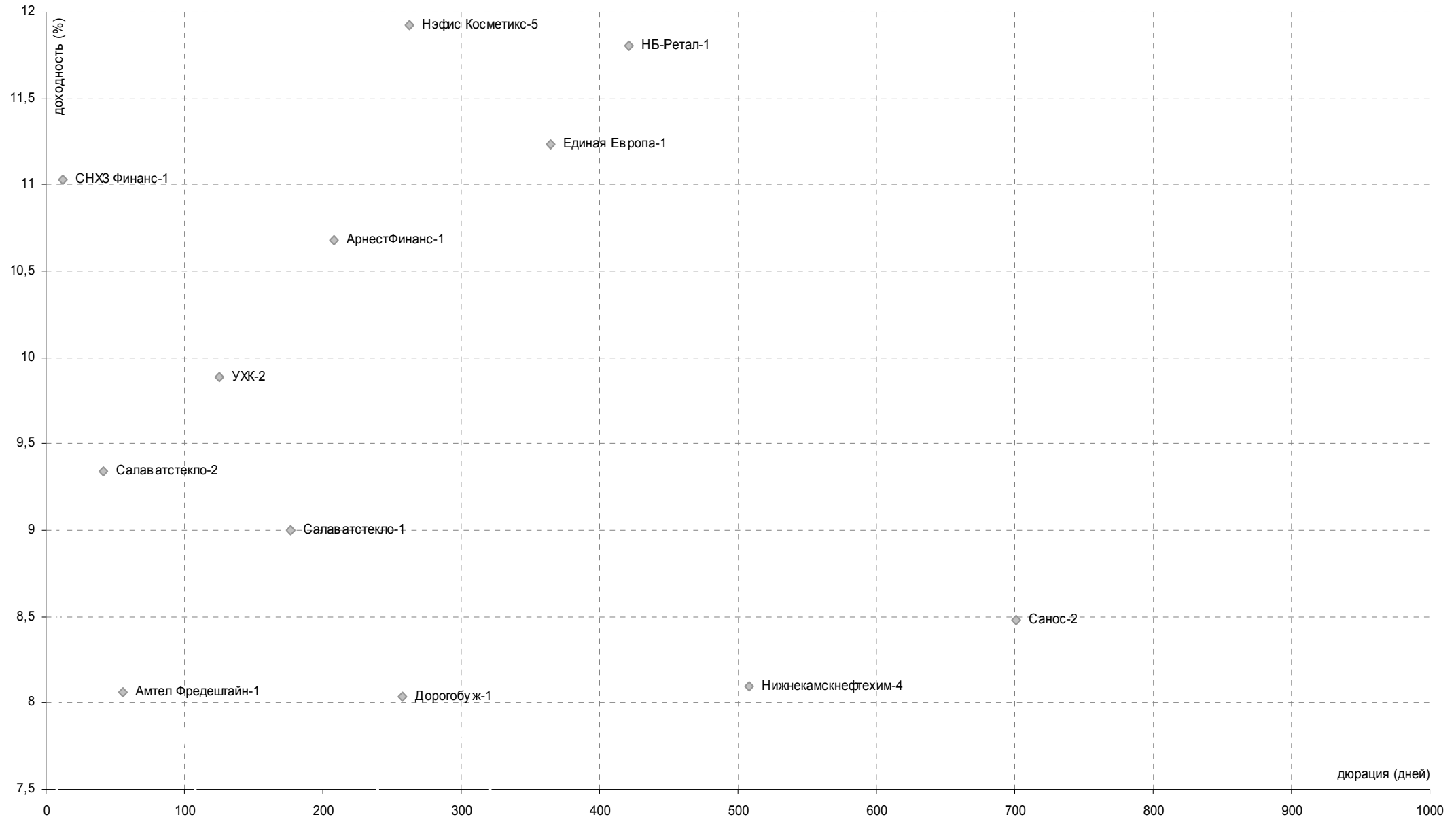
МАШИНОСТРОЕНИЕ

Уровни доходностей



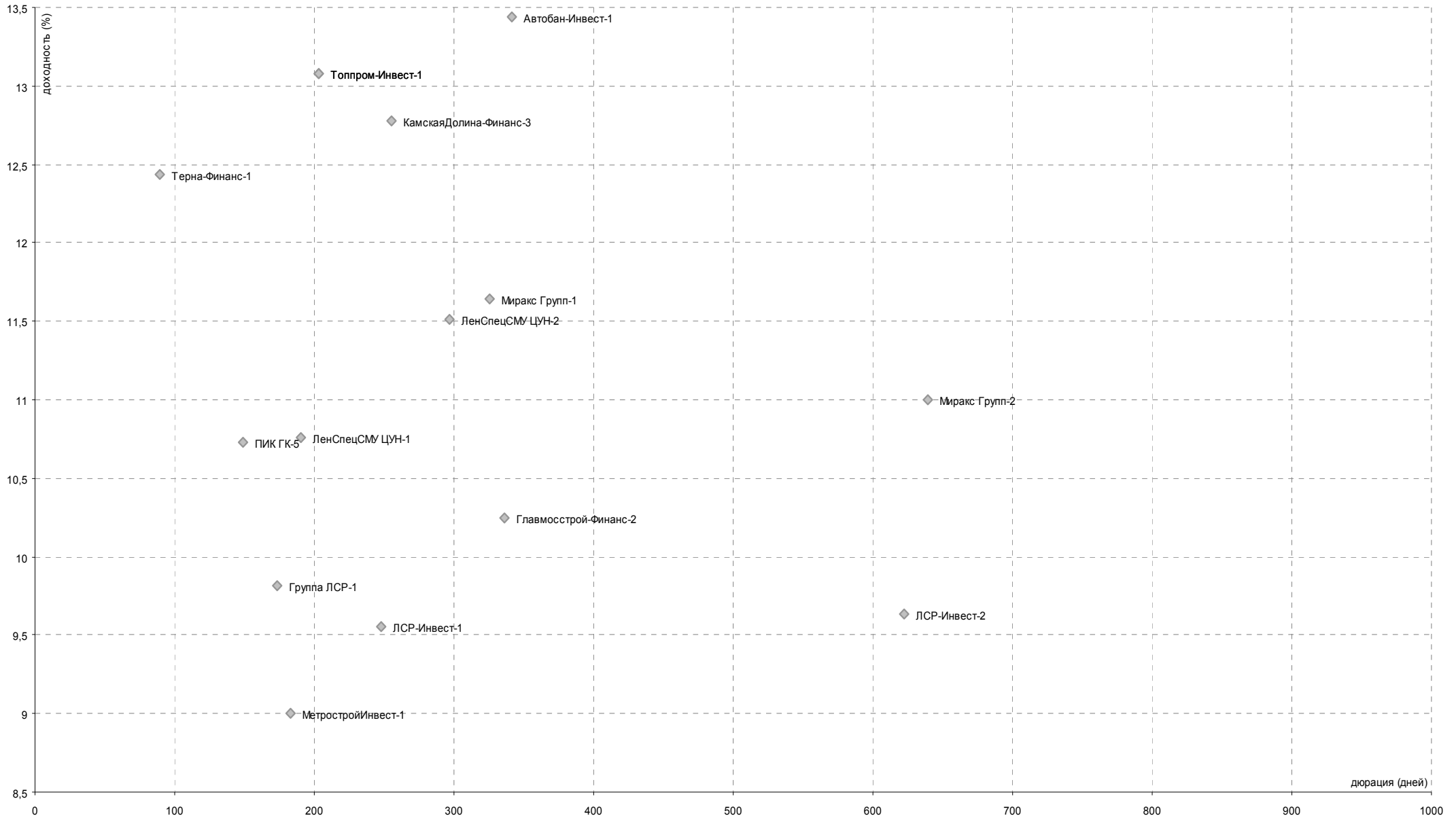
ХИМИЧЕСКАЯ ПРОМЫШЛЕННОСТЬ

Уровни доходностей



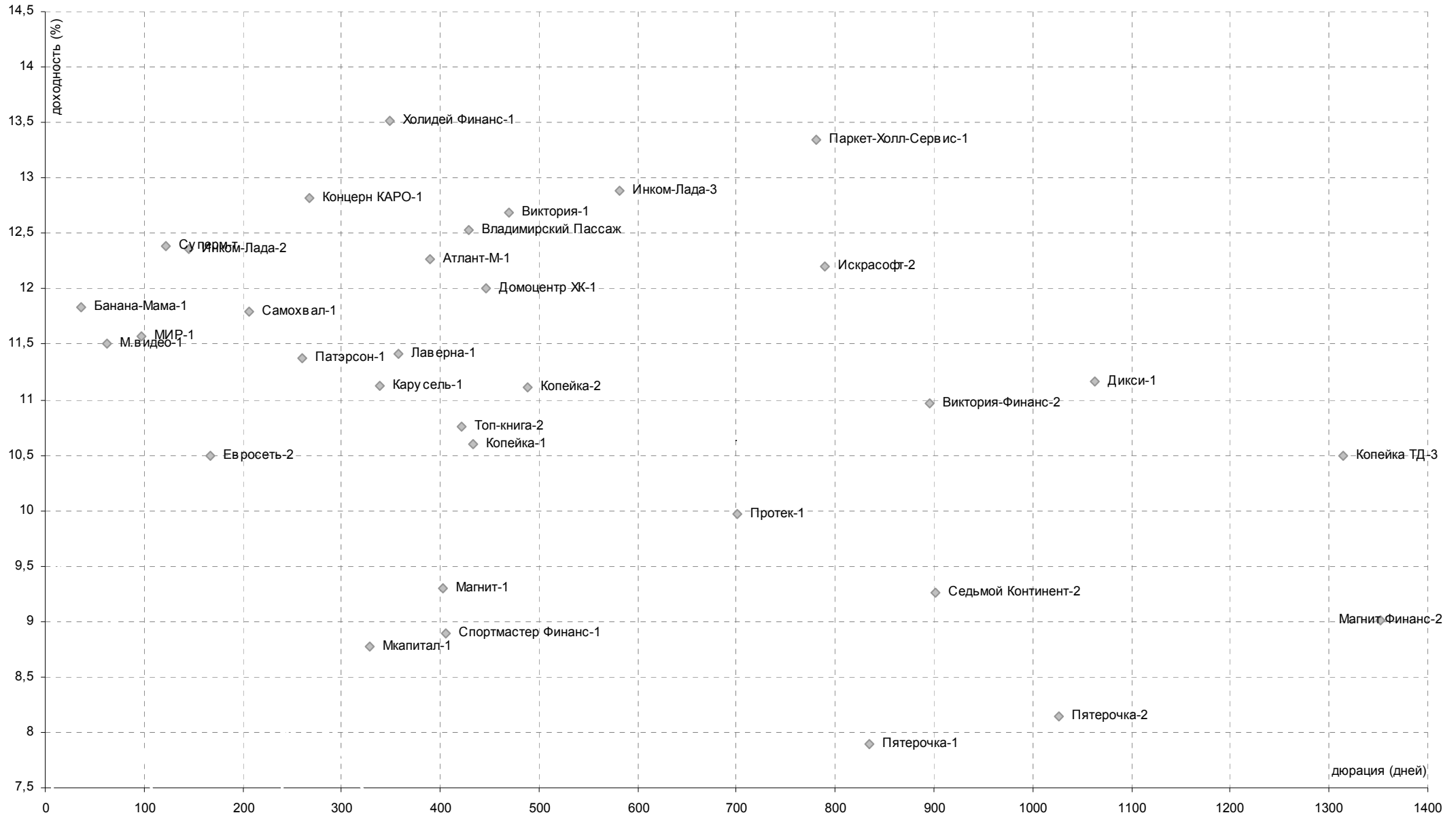
СТРОИТЕЛЬСТВО

Уровни доходностей



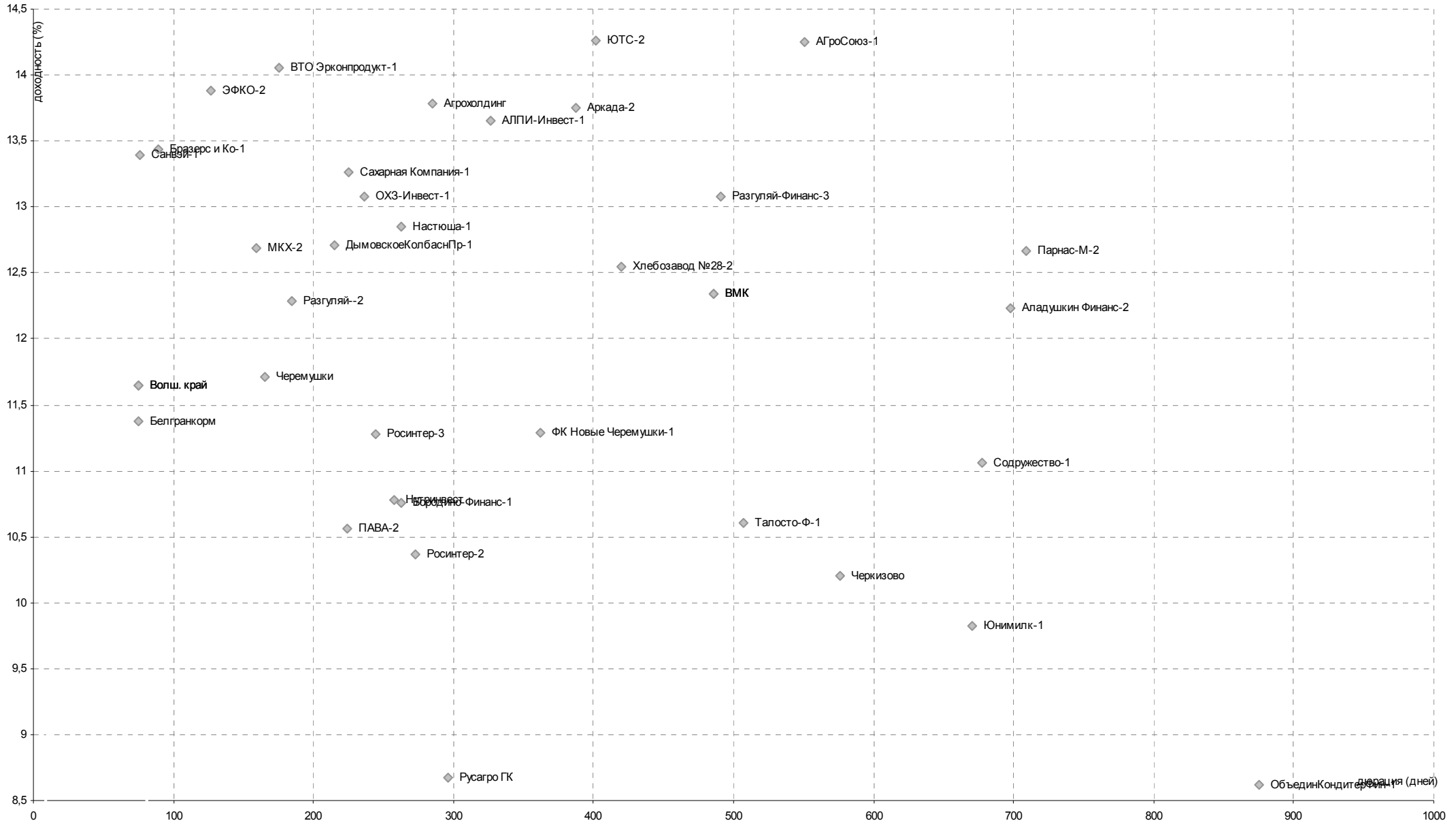
РОЗНИЧНАЯ ТОРГОВЛЯ

Уровни доходностей



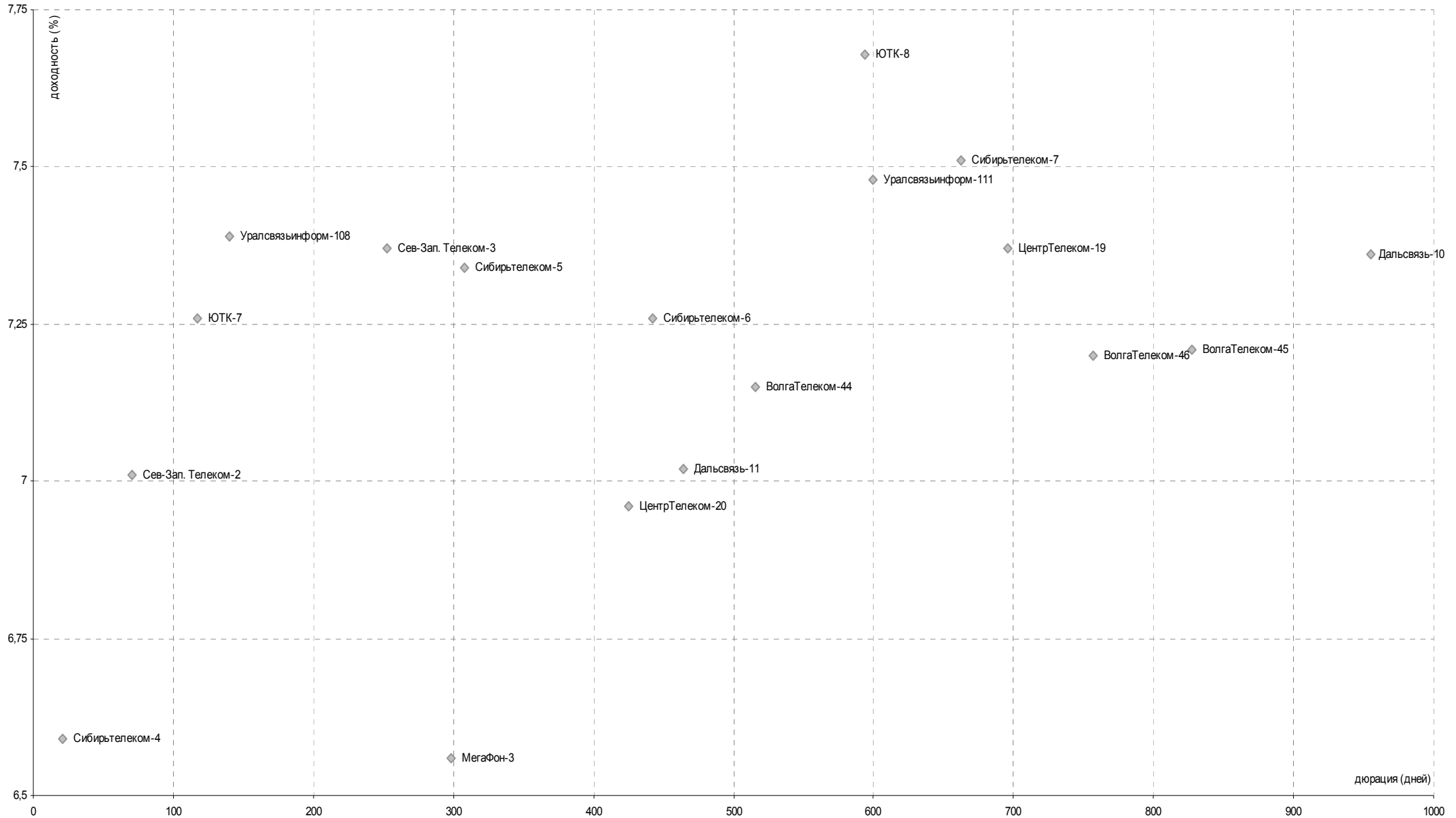
ПИЩЕВАЯ ПРОМЫШЛЕННОСТЬ

Уровни доходностей



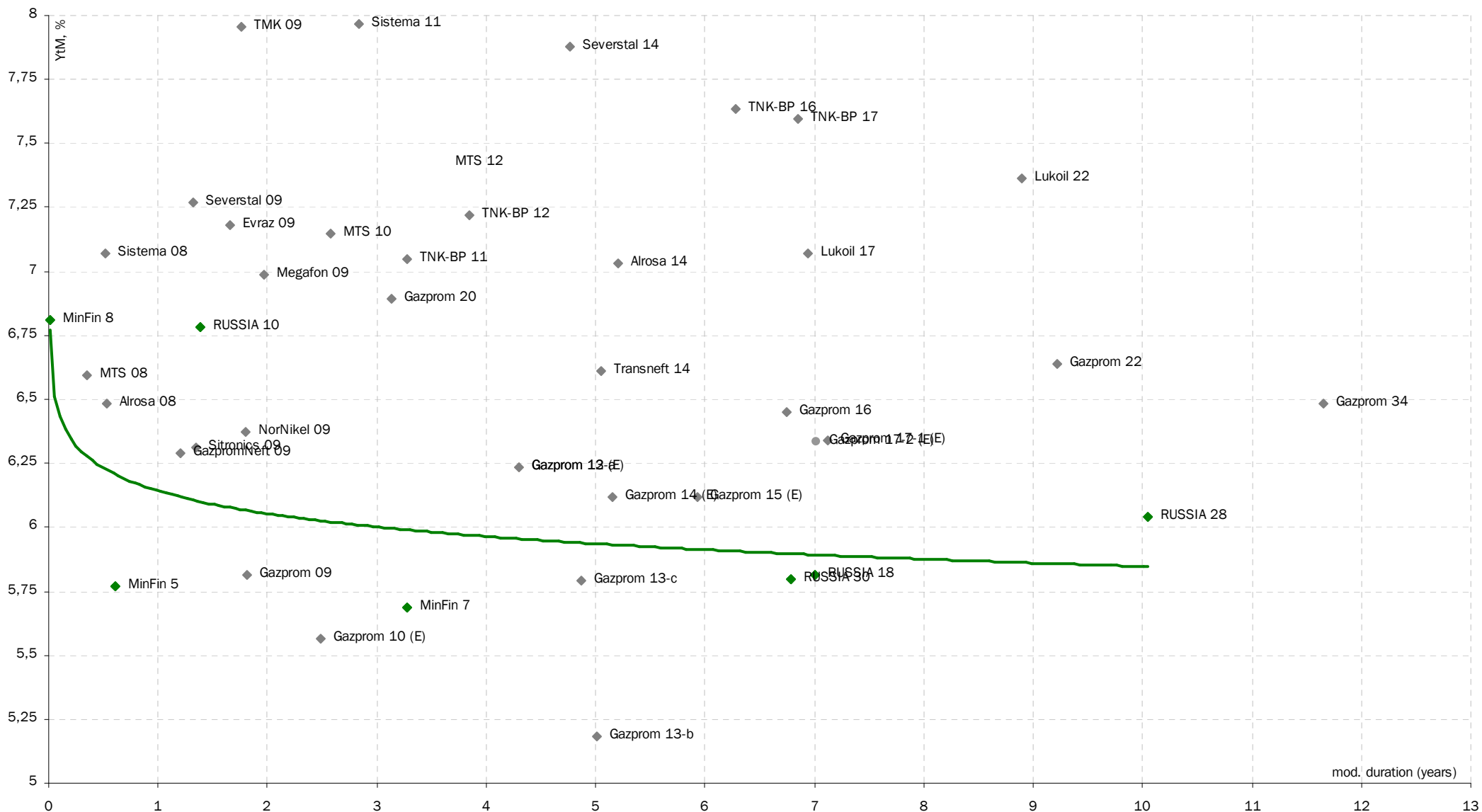
ТЕЛЕКОММУНИКАЦИИ

Уровни доходностей



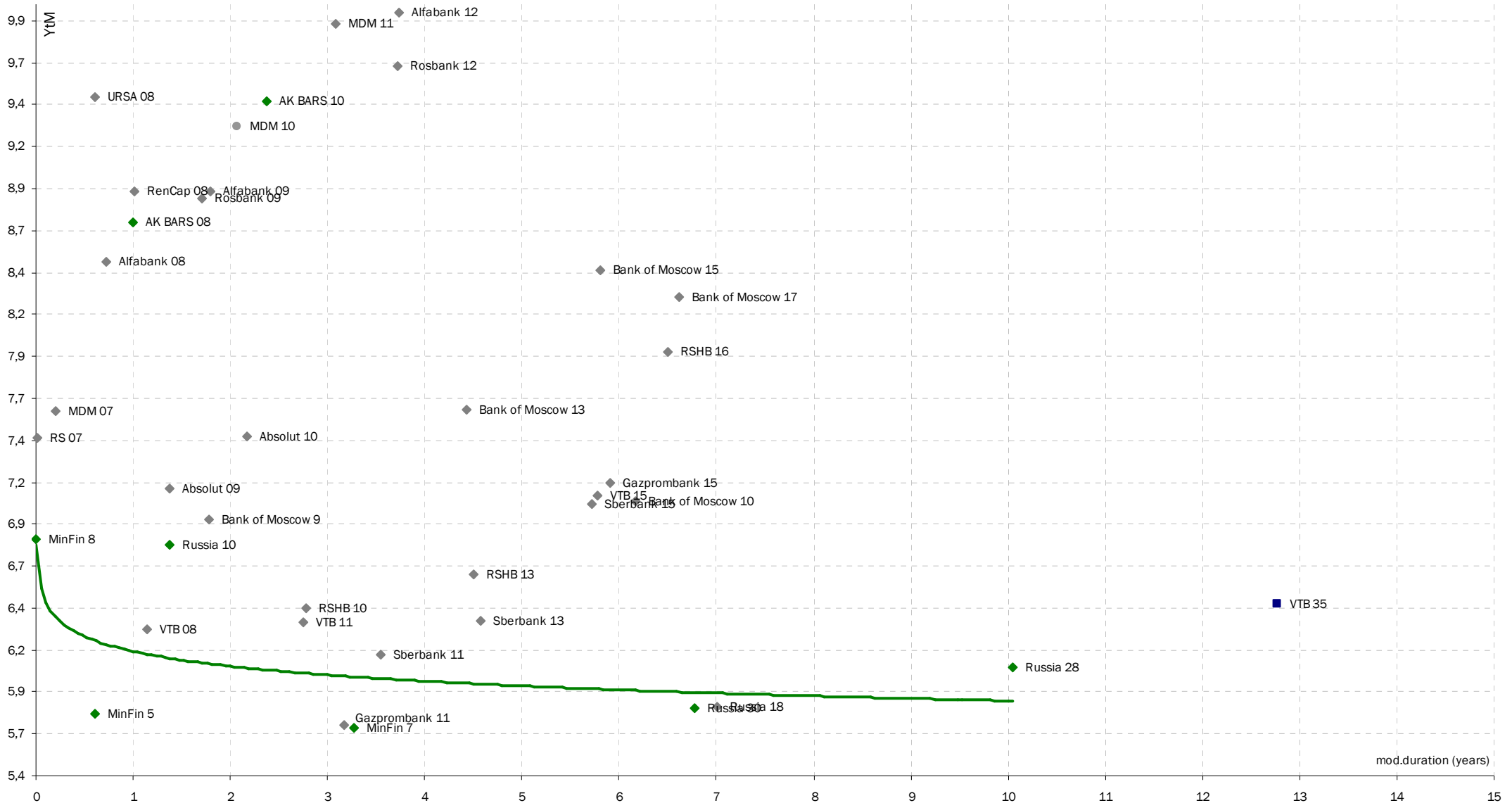
ЕВРООБЛИГАЦИИ. РОССИЙСКИЙ КОРПОРАТИВНЫЙ СЕКТОР

Уровни доходностей



ЕВРООБЛИГАЦИИ. РОССИЙСКИЙ БАНКОВСКИЙ СЕКТОР

Уровни доходностей



КОТИРОВКИ РОССИЙСКИХ ЕВРООБЛИГАЦИЙ

выпуск	объем эмиссии, млн. \$	мод. дюрация, лет	дата погашения/опциона	ставка купона/ после опциона, % г-х	Рейтинги			Доходность по закрытию, % г-х				Цена закрытия		Относительное изменение цены, %			
					Moody's	S&P	Fitch	сегодня	1 неделя	1 месяц	3 месяца	цена продажи	цена покупки	1 день	1 нед.	1 мес.	3 мес.
RUSSIA 10	2767(1845)	1,38	31.03.2010	8,250	Baa2	BBB+	BBB+	6,780	6,893	6,833	6,783	103,341	103,514	0,000	0,234	0,036	-0,267
RUSSIA 18	3 467	7,00	24.07.2018	11,000	Baa2	BBB+	BBB+	5,812	5,845	6,087	6,150	141,240	141,490	0,000	0,196	1,774	1,915
RUSSIA 28	2 500	10,05	24.06.2028/ 24.06.2008	12,750	Baa2	BBB+	BBB+	6,043	6,078	6,281	6,249	178,682	178,932	0,000	0,339	2,304	1,809
RUSSIA 30	2031(2020)	6,78	31.03.2030	7,500	Baa2	BBB+	BBB+	5,799	5,810	6,039	6,150	111,925	112,075	0,000	0,063	1,568	2,195
MinFin 5	2 837	0,61	14.05.2008	3,000	Baa2	BBB+	BBB+	5,770	5,769	5,835	5,786	98,268	98,319	0,000	0,049	0,250	0,631
MinFin 7	1 750	3,28	14.05.2011	3,000	Baa2	BBB+	BBB+	5,689	5,696	5,757	5,911	91,372	91,584	0,000	0,069	0,413	1,334
MinFin 8	1 322	0,01	14.11.2007	3,000	Baa2	BBB+	BBB+	6,811	6,345	5,971	5,655	99,486	99,507	0,000	0,003	0,125	0,548
AFK Sistema 08	350	0,52	14.04.2008	10,250	B+	B+	B+	7,071	7,229	7,006	6,432	101,678	101,759	-0,024	0,032	-0,268	-1,204
AFK Sistema 11	350	2,83	28.01.2011	8,875	B3	B+	B+	7,969	8,003	7,842	7,136	102,591	103,034	-0,034	0,081	-0,433	-2,744
Alrosa 08	500	0,53	06.05.2008	8,125	Ba2	BB-	BB-	6,482	6,573	6,668	6,055	100,958	101,048	-0,022	0,027	0,005	-0,729
Alrosa 14	500	5,21	17.11.2014	8,875	Ba2	BB-	BB-	7,030	7,104	7,258	6,745	110,209	110,459	-0,119	0,381	1,143	-1,828
Avtovaz 08	250	0,54	20.04.2008	8,500	-	-	-	8,963	8,951	6,996	7,624	99,739	99,848	-0,015	0,004	-1,185	-0,924
Evraz 09	300	1,66	03.08.2009	10,875	Ba3	BB-	BB	7,180	7,341	7,283	6,617	106,286	106,536	-0,024	0,213	-0,070	-1,809
Evraz 15	750	5,67	10.11.2015	8,250	B2	BB-	BB	8,294	8,386	8,422	7,861	99,729	99,979	-0,126	0,537	0,754	-2,613
Gazprom 09	700	1,81	21.10.2009	10,5	A3	BBB	BBB-	5,812	6,004	6,244	5,796	109,009	109,309	-0,027	0,289	0,537	-0,951
Gazprom 10 (E)	1 000	2,48	27.09.2010	7,8	A3	BBB	BBB-	5,567	5,6	5,749	5,217	106,026	106,076	0,000	0,062	0,371	-1,398
Gazprom 12 (E)	1 000	4,32	09.12.2012	4,56	(P)A3	BBB	BBB-	5,934	5,928	5,852	5,479	93,975	94,375	0,000	-0,010	-0,286	-1,877
Gazprom 13-a	1 750	4,30	01.03.2013	9,625	A3	BBB	BBB-	6,234	6,215	6,575	6,226	115,414	115,6644	-0,084	-0,017	1,302	-0,537
Gazprom 13-b	1222(932)	5,02	22.07.2013	4,505	A3	NA	-	5,180	5,191	5,255	5,166	96,640	96,64	0,093	0,068	0,424	0,052
Gazprom 13-c	646.5(560.1)	4,87	22.07.2013	5,625	A3	BBB-	BBB-	5,791	5,893	5,893	5,811	99,181	99,3059	-0,089	0,503	1,199	0,128
Gazprom 14 (E)	780	5,15	25.02.2014	5,03	(P)A3	BBB	BBB-	6,117	6,122	6,192	5,676	94,335	94,7345	0,000	0,040	0,463	-2,258
Gazprom 15 (E)	1 000	5,93	01.06.2015	5,875	A3	BBB	BBB-	6,119	6,138	6,333	5,739	98,499	98,7488	0,000	0,115	1,290	-2,373
Gazprom 16	1 350	6,75	22.11.2016	6,212	(P)A3	BBB	BBB-	6,448	6,573	6,771	6,554	98,377	98,6274	-0,149	0,858	2,219	0,770
Gazprom 17-1 (E)	500	7,12	02.11.2017	5,44	(P)A3	BBB	BBB-	6,340	6,373	6,458	5,833	93,426	93,8259	0,000	0,254	0,919	-3,837
Gazprom 17-2 (E)	500	7,02	22.03.2017	5,136	(P)A3	BBB	BBB-	6,336	6,327	6,43	5,802	91,593	91,993	0,000	-0,051	0,733	-3,853
Gazprom 20	1250(1192.2)	3,13	01.02.2020	7,201	-	BBB+	BBB	6,893	6,888	6,959	6,794	102,518	102,7684	-0,194	-0,048	0,522	-0,859
Gazprom 22	1 300	9,22	07.03.2022	6,51	(P)A3	BBB	BBB-	6,641	6,729	6,955	6,682	98,786	99,0356	-0,219	0,807	2,849	0,398
Gazprom 34	1200	11,66	28.04.2034	8,625	A3	BBB	BBB-	6,486	6,511	6,808	6,675	126,921	127,1705	-0,277	0,287	3,717	2,153
Gazpromneft 09	500	1,21	15.01.2009	10,750	Ba1	BB+	-	6,291	6,497	6,595	6,092	105,475	105,7752	-0,022	0,178	0,078	-1,240
Megafon 09	375	1,97	10.12.2009	8,000	Ba3	BB	BB+	6,987	7,107	7,138	6,574	102,021	102,271	-0,020	0,227	0,244	-1,132
Mirax Group 11	180	2,91	20.03.2011	9,450	-	-	-	9,896	9,896	9,65	9,273	98,688	98,938	0,000	0,000	-0,710	-1,877
MTS 08	400	0,35	30.01.2008	9,750	Ba3	BB-	BB-	6,592	7,386	7,752	6,33	101,030	101,082	-0,008	0,225	0,229	-0,905
MTS 10	400	2,57	14.10.2010	8,375	Ba3	BB-	BB-	7,148	7,519	7,827	6,729	103,303	103,553	-0,032	0,973	1,766	-1,429
MTS 12	400	3,59	28.01.2012	8,000	Ba3	BB-	BB-	7,425	7,618	7,875	7,061	102,304	102,334	-0,060	0,689	1,603	-1,500
Norilsk Nickel 09	500	1,80	30.09.2009	7,125	Baa2	BBB-	BBB-	6,374	6,477	6,598	6,181	101,396	101,646	-0,019	0,183	0,385	-0,544
Severstal 09	325	1,32	24.02.2009	8,625	Ba2	BB-	-	7,272	7,354	7,214	6,581	101,773	102,108	-0,016	0,085	-0,184	-1,349
Severstal 14	375	4,76	19.04.2014	9,250	Ba2	BB-	BB-	7,878	7,924	7,894	7,45	106,916	107,416	-0,091	0,214	0,027	-2,380
Sitronics 09	200	1,35	02.03.2009	7,875	WR	-	B-	6,311	6,311	6,311	6,295	102,424	102,662	0,000	0,000	0,000	-0,044
SUEK 08	175	0,99	24.10.2008	8,625	-	-	-	8,380	8,401	8,424	7,436	100,236	100,491	-0,031	0,020	0,037	-1,218
TMK 09	300	1,76	29.09.2009	8,500	B1	BB-	-	7,954	8,151	8,440	7,057	100,994	101,244	-0,018	0,353	0,885	-1,931
TNK-BP 11	500	3,27	18.07.2011	6,875	Baa2	BB+	BBB-	7,047	7,133	7,105	6,53	99,419	99,669	-0,053	0,286	0,201	-1,800
TNK-BP 12	500	3,85	20.03.2012	6,125	Baa2	BB+	BBB-	7,222	7,281	7,223	6,692	95,860	96,1102	-0,060	0,243	0,075	-1,938
TNK-BP 16	1000	6,28	18.07.2016	7,500	Baa2	BB+	BBB-	7,632	7,644	7,56	7,031	99,150	99,3998	-0,138	0,076	-0,460	-3,984
TNK-BP 17	800	6,84	20.03.2017	6,625	Baa2	BB+	BBB-	7,596	7,69	7,69	7,69	93,517	93,7667	-0,147	0,647	1,109	-3,760
Transneft 14	1300	5,05	05.03.2014	5,670	A2	BBB+	-	6,613	6,66	6,714	6,388	95,111	95,3614	-0,113	0,258	0,583	-1,074
Transneft 12	500	4,02	27.06.2012	6,103	A2	BBB+	-	6,295	6,346	6,486	6,183	99,209	99,4589	-0,074	0,209	0,794	-0,456
Lukoil 17	500	6,94	07.06.2017	6,356	(P)Baa2	BBB-	BBB-	7,071	7,123	7,297	6,758	95,028	95,3634	-0,166	0,375	1,620	-2,198
Lukoil 22	500	8,90	07.06.2022	6,656	Baa2	BBB-	BBB-	7,365	7,384	7,532	6,974	93,681	94,1707	-0,214	0,177	1,526	-3,615

КОТИРОВКИ РОССИЙСКИХ ЕВРООБЛИГАЦИЙ (продолжение)

выпуск	объем эмиссии, млн. \$	мод. дюрация, лет	дата погашения/опциона	ставка купона/ после опциона, % г-х	Рейтинги			доходность по закрытию, % г-х				Цена закрытия		Относительное изменение цены, %			
					Moody's	S&P	Fitch	сегодня	1 неделя	1 месяц	3 месяца	цена продажи	цена покупки	1 день	1 нед.	1 мес.	3 мес.
Absolut Bank 09	200	1,38	07.04.2009	8,75	Baa3	-	A-	7,12	7,36	7,33	7,22	102,33	102,54	-0,017	0,318	0,207	-0,45
Absolut Bank 10	175	2,17	30.03.2010	8,125	Ba3	-	A-	7,43	7,60	7,83	7,33	103,82	104,29	-0,023	0,355	0,811	0,811
AK BARS Bank 08	175	1,00	27.10.2008	8	Ba2	BB-	-	8,70	8,69	8,69	7,54	99,27	99,43	-0,029	0,004	0,046	-1,289
AK BARS Bank 10	250	2,37	28.06.2010	8,25	Ba2	BB-e	BB-	9,42	9,36	9,40	8,22	97,20	97,45	-0,024	-0,117	0,015	-2,970
Alfabank 08	250	0,73	02.07.2008	7,75	Ba1	BB	BB-	8,47	8,45	8,22	6,79	99,46	99,64	-0,020	0,002	-0,152	-1,476
Alfabank 09	400	1,79	10.10.2009	7,87	Ba1	BB	BB-	8,88	9,04	9,02	7,42	98,16	98,52	-0,014	0,318	0,347	-2,820
Alfabank 12	500	3,74	25.06.2012	8,2	Ba1	BB	BB-	9,95	10,09	9,96	8,26	93,49	93,99	-0,059	0,551	0,130	-6,722
Alfabank 15	225	5,48	09.12.2015/09.12.2010	8.625 / 10.721	Ba2	B+	B+	10,48	10,50	10,38	9,27	95,71	95,96	0,000	0,454	-0,636	-5,536
Alfabank 17	300	6,09	22.02.2017/22.02.2012	8,635	Ba2	B+	B+	10,42	10,55	10,35	9,49	93,11	93,36	0,000	0,545	-0,142	-7,235
Bank of Moscow 09	250	1,78	28.09.2009	8	A3	-	BBB	6,93	6,99	6,92	6,10	101,98	102,23	-0,019	0,101	-0,080	-1,914
Bank of Moscow 10	300	6,17	26.11.2010	7,375	A3	NR	BBB	7,04	7,10	6,99	6,27	100,92	101,17	-0,032	0,151	-0,153	-2,394
Bank of Moscow 13	500	4,43	13.05.2013	7,335	A3	-	BBB	7,58	7,61	7,45	6,69	98,89	99,14	-0,082	0,137	-0,583	-4,221
Bank of Moscow 15	300	5,80	25.11.2015/25.11.2010	7.5/8.961	Baa1	-	BBB-	8,41	8,48	8,34	7,89	99,18	99,43	0,000	0,425	-0,405	-3,008
Bank of Moscow 17	400	6,62	10.05.2017/10.05.2012	6,807	Baa1	-	BBB-	8,25	8,26	7,98	7,65	94,51	94,76	0,000	0,048	-1,824	-4,025
Bank Soyuz 10	125	2,07	16.02.2010	9,375	B1	B-	-	10,91	11,35	10,47	9,52	96,83	97,08	-0,015	0,933	-0,861	-2,924
BIN Bank 09	100	1,44	18.05.2009	9,5	B-	B-	-	11,31	11,54	11,29	9,90	97,32	97,53	-0,009	0,364	0,097	-2,049
Gazprombank 11	300	3,17	15.06.2011	7,97	Baa1	BB+	BBB-	5,71	5,56	5,83	6,05	107,48	107,48	0,064	-0,508	0,273	0,753
Gazprombank 15	1 000	5,91	23.09.2015	6,5	A3	BBB-	BBB	7,15	7,21	7,50	6,81	96,10	96,35	-0,132	0,381	2,152	-2,065
HCFB 08	275	0,72	30.06.2008	8,625	Ba3	B	-	11,06	10,99	10,29	8,15	98,24	98,24	-0,015	-0,006	-0,436	-2,251
HCFB 10	200	2,15	11.04.2010	9,5	Ba3	B	-	10,85	11,04	11,37	8,92	97,06	97,06	-0,016	0,447	1,264	-4,444
IIB 09	100	1,64	31.07.2009/31.01.2008	9,5	B1	B+	B	10,15	10,15	10,11	9,45	98,89	98,94	0,000	0,000	-0,041	-1,210
IIB 10-1	150	2,15	12.02.2010	9,5	B1	B+	B	10,96	11,03	10,92	9,51	97,00	97,25	-0,015	0,165	-0,002	-3,041
MDM Bank 07	250	0,20	07.12.2007	7,5	Ba2	BB-	BB-	7,58	8,16	8,21	6,96	99,95	100,00	0,000	0,130	0,181	-0,271
MDM Bank 10	425	2,07	25.01.2010	7,765	Ba2e	BB-	BB-	9,27	9,40	9,10	8,05	96,90	97,15	-0,015	0,309	-0,272	-2,527
MDM Bank 11	200	3,09	21.07.2011	9,75	Ba3	B	B+	9,89	10,00	10,16	8,42	99,55	99,92	-0,051	0,346	0,868	-4,974
Nomos bank 09	150	1,45	12.05.2009	8,25	Ba3	B+	B+	10,58	10,59	9,31	8,09	96,58	96,94	-0,008	0,061	-1,827	-3,808
Nomos bank 10	200	2,06	02.02.2010	8,1875	Ba3	B+	B+	10,61	10,31	9,77	8,27	95,06	95,31	-0,013	-0,576	-1,653	-4,974
Nomos bank 16	125	5,52	20.10.2016/20.10.2011	9,75	B1	B+	B+	11,21	11,08	10,87	9,97	95,46	95,71	0,000	-0,768	-1,916	-7,370
Petrocommerce 09	225	1,33	27.03.2009	8	Ba3	B+	B+	10,02	10,25	9,95	8,15	97,25	97,58	-0,007	0,360	0,057	-2,564
Petrocommerce 09 (8.75)	425	1,94	17.12.2009	8,75	Ba3	B+	B+	10,12	10,13	10,30	8,38	97,30	97,55	-0,014	0,047	0,447	-3,592
Promsvyazbank 10	200	2,49	04.10.2010	8,75	Ba3	B+	B+	10,20	10,35	9,81	8,42	96,31	96,56	0,000	0,415	-0,944	-4,764
Promsvyazbank 11	225	3,20	20.10.2011	8,75	Ba3	B+	B+	10,46	10,50	9,91	8,53	94,44	94,69	-0,050	0,168	-1,778	-6,682
Promsvyazbank 12	200	3,55	23.05.2012	9,625	B1	B-	B-	10,65	11,02	10,58	8,96	96,27	96,52	-0,057	1,362	-0,233	-6,564
Renaissance 08	100	1,01	31.10.2008	8	-	BB-	BB-	8,88	8,96	8,87	8,95	99,08	99,34	-0,028	-0,028	-0,028	-0,028
Renaissance 09	250	1,85	17.11.2009	8,75	Ba3	BB-	BB-	10,77	11,17	11,13	8,44	96,20	96,65	-0,013	0,793	0,826	-4,628
Rosbank 09	300	1,71	24.09.2009	9,75	Ba3	BB-	BB-	8,85	8,82	8,51	8,11	101,64	101,89	-0,019	-0,019	-0,019	-0,019
Rosbank 12	130	3,72	01.07.2012	9	-	-	-	9,63	9,58	9,66	9,58	101,87	102,33	0,000	-0,191	0,064	-0,309
RSHB 10	350	2,77	29.11.2010	6,875	A3	-	BBB+	6,40	6,46	6,51	6,08	101,33	101,58	-0,033	0,166	0,294	-1,065
RSHB 13	700	4,50	16.05.2013	7,175	A3	-	BBB+	6,60	6,64	6,62	6,30	102,65	102,90	-0,085	0,153	0,066	-1,542
RSHB 16	500	6,50	21.09.2016/21.09.2011	6.97/8.577	Baa1	-	BBB	7,93	7,99	7,98	7,35	98,32	98,57	0,000	0,401	0,369	-3,733

КОТИРОВКИ РОССИЙСКИХ ЕВРООБЛИГАЦИЙ (окончание)

выпуск	объем эмиссии, млн. \$	мод. дюрация, лет	дата погашения/опциона	ставка купона/ после опциона, % г-х	Рейтинги			доходность по закрытию, % г-х				Цена закрытия		Относительное изменение цены, %			
					Moody`s	S&P	Fitch	сегодня	1 неделя	1 месяц	3 месяца	цена продажи	цена покупки	1 день	1 нед.	1 мес.	3 мес.
Rus Standart 07	300	0,02	28.09.2007	7,8	Ba2	B+	-	7,42	7,65	7,68	6,82	100,00	100,01	0,000	0,004	0,012	-0,211
Rus Standart 08	300	0,54	21.04.2008	8,125	Ba2	B+	-	10,54	10,58	9,32	7,29	98,69	98,77	-0,010	0,066	-0,563	-1,975
Rus Standart 09	400	1,79	16.09.2009	6,825	Ba2	B+	BB-	11,05	11,50	9,89	6,87	92,85	93,25	0,000	0,841	-1,811	-7,555
Rus Standart 10-1	500	2,52	07.10.2010	7,5	Ba2	B+	BB-	11,10	0,11	10,66	8,38	90,95	91,20	-0,021	0,125	-0,942	-7,202
Rus Standart 10-2	400	2,33	29.06.2010	8,485	Ba2	BB-e	-	11,54	11,60	10,54	8,49	92,92	93,17	-0,020	0,181	-2,284	-7,608
Rus Standart 11	350	2,89	05.05.2011	8,625	Ba2	B+	-	11,57	11,71	10,79	8,55	91,49	91,74	-0,027	0,469	-2,228	-9,560
Rus Standart 15	200	5,38	16.12.2015/16.12.2010	8.875/10.375	Ba3	B	-	11,32	11,42	10,78	9,58	91,03	91,28	0,000	0,580	-2,927	-10,064
Rus Standart 16	200	5,57	01.12.2016/01.12.2011	9.75/11.350	Ba3	B	-	11,67	11,91	11,20	10,06	93,01	93,26	0,000	1,390	-2,679	-9,779
Sberbank 11	750	3,55	14.11.2011	5,93	A2	-	BBB+	6,12	6,21	6,27	6,06	99,31	99,43	-0,058	0,319	0,548	-0,204
Sberbank 13	500	4,58	15.05.2013	6,48	A2	-	BBB+	6,32	6,34	6,48	6,20	100,73	100,98	-0,085	0,068	0,736	-0,643
Sberbank 15	1 000	5,72	11.02.2015/11.02.2010	6,23	A2	-	BBB+	7,02	7,00	6,94	6,88	99,72	99,97	0,000	-0,096	-0,413	-0,667
St Peterburg Bank 09	125	1,86	25.11.2009	9,501	B1	-	B	10,89	11,03	10,76	8,95	97,36	97,61	-0,014	0,300	-0,152	-3,907
URSA Bank 08	175	0,61	19.05.2008	9,75	-	-	-	9,44	8,96	8,59	7,36	100,17	100,32	-0,019	-0,308	-0,607	-1,849
URSA Bank 09	351	1,44	12.05.2009	9	B1e	-	B	10,79	11,54	9,91	8,01	97,37	97,58	-0,009	1,131	-1,246	-4,420
URSA Bank 11 (\$)	130	3,19	30.12.2011	12	B2	-	B	11,84	10,82	10,59	8,96	100,47	100,72	-0,053	-3,442	-4,298	-10,559
URSA Bank 11 (Euro)	300	3,28	16.11.2011	8,3	B1e	-	B	11,13	11,07	10,07	7,90	90,95	91,45	0,000	-0,134	-3,436	-11,445
VTB 08	550	1,14	11.12.2008	6,875	A2	BBB+	BBB+	6,27	6,37	6,35	5,92	100,68	100,85	-0,036	0,105	0,057	-0,622
VTB 11	450	2,74	12.10.2011	7,5	A2	BBB+	BBB+	6,32	6,37	6,46	6,11	104,16	104,41	-0,058	0,148	0,426	-0,954
VTB 15	750	5,77	04.02.2015/04.02.2010	6.315/7.815	A2	BBB	BBB	7,07	7,09	7,18	7,02	101,02	101,27	0,000	0,156	0,725	-0,080
VTB 16 (Euro)	500	6,91	15.02.2016/15.02.2011	4,25	A2	BBB+	BBB+	4,98	4,98	4,97	4,76	95,06	95,31	0,000	-0,012	-0,030	-1,473
VTB 35	1 000	12,76	30.06.2035/30.06.2015	6,25	A2	BBB+	BBB+	6,43	6,44	6,54	6,27	97,74	97,99	-0,130	0,151	1,529	-2,100
ZENIT Bank 09	200	1,81	27.10.2009	8,75	B1	B	B	10,02	10,12	9,11	8,87	97,65	98,11	-0,014	0,216	-1,666	-2,130

АК БАРС Банк (Казань)

Айдар Мухаметзянов

Начальник управления продаж
т. +7 (843) 519-38-32
mai@akbars.ru

Эдуард Вагизов

Торговые операции
т. +7 (843) 519-38-32
vagizov@akbars.ru

Инвестиционная компания АК БАРС Финанс (Москва)

ДЕПАРТАМЕНТ ТОРГОВЛИ АКЦИЯМИ

Александр Парамонов

Начальник отдела брокерских операций
Операции на рынке акций
доб. 113; apar@akbars.ru

Карен Исаджаниян

Продажи
доб. 145; kisdzhanyan@akbars.ru

ДЕПАРТАМЕНТ ТОРГОВЛИ ИНСТРУМЕНТАМИ С ФИКСИРОВАННЫМ ДОХОДОМ

Алексей Бабичев

Начальник департамента
Операции с евробондами
доб. 129; ababichev@akbars.ru

Павел Деменков

Начальник отдела собственных операций
Операции с рублевыми облигациями
доб. 130; pdemenkov@akbars.ru

КЛИЕНТСКИЙ СЕРВИС И ИНТЕРНЕТ-ТОРГОВЛЯ

Вениамин Сафатинов

Начальник отдела
доб. 116; vsafatinov@akbars.ru

АНАЛИТИЧЕСКИЙ ДЕПАРТАМЕНТ

Марк Брэдфорд

Начальник департамента
доб. 231; mbradford@akbars.ru

Елена Василева-Корзюк

Георгий Засеев
Долговые инструменты,
макрэкономика
доб. 221; evasileva@akbars.ru
доб. 211; gzaseev@akbars.ru

ДИЗАЙН

Виктор Попов

Дизайнер-верстальщик
доб. 184; vpopov@akbars.ru

УПРАВЛЯЮЩАЯ КОМПАНИЯ АК БАРС КАПИТАЛ

Станислав Шумилов

доб. 196, SShumilov@akbars.ru

Василий Кузьмин

доб. 185, VKuzmin@akbars.ru

Елена Шишова

Брокерское обслуживание
т. +7 (843) 519-39-58
esel@akbars.ru

Дамир Вафин

Торговые операции
т. +7 (843) 523-83-95
dvafin@akbars.ru

тел. +7 (495) 644-29-95
факс +7 (495) 644-29-96

Андрей Новиков

Операции на рынке акций
доб. 178; anovikov@akbars.ru

Захар Плахотный

Начальник отдела продаж
доб. 164; zplakhotnyi@akbars.ru

Наталья Кондратьева

Зам. начальника отдела
доб. 165; nkondrateva@akbars.ru

Бесплатная линия 8 (800) 200-20-22

Марина Хатаева

доб. 161; mhataeva@akbars.ru

Владимир Рожанковский

Стратегия, машиностроение,
металлургия, энергетика
доб. 117; vrozhankovsky@akbars.ru

Олег Судаков

Телекомы, транспорт, фармацевтика
доб. 210; osudakov@akbars.ru

Евгения Лобачева

Потребительский сектор
доб. 213; elobacheva@akbars.ru

ОГРАНИЧЕНИЕ ОТВЕТСТВЕННОСТИ:

Настоящий обзор ЗАО ИК «АК БАРС Финанс» (далее - Компания) носит исключительно информационный характер и не является предложением к совершению операций на рынке ценных бумаг по покупке, продаже ценных бумаг и финансовых инструментов или руководством к иным действиям. Оценки и мнения, отраженные в настоящем обзоре, основаны исключительно на заключениях аналитиков Компании в отношении рассматриваемых в обзоре ценных бумаг и эмитентов.

При подготовке настоящего обзора были использованы данные, которые Компания считает достоверными, однако Компания, ее руководство и сотрудники не могут гарантировать абсолютную точность, полноту и достоверность предоставляемой информации и нести ответственность за инвестиционные решения третьих лиц, которые могут привести к прямым или косвенным убыткам, возникшим в результате использования третьими лицами информации, содержащейся в настоящем обзоре. Компания обращает внимание, что операции на рынке ценных бумаг и финансовых инструментов связаны с риском и требуют соответствующих знаний и опыта.

Мнения, прогнозы и рекомендации, содержащиеся в данном отчете, действительны только на даты, приближенные к дате его публикации, и могут меняться в дальнейшем как следствие изменений внутреннего финансового состояния эмитентов, а также внешних условий, напрямую или косвенно влияющих на это состояние.

Компания не берет на себя обязательства регулярно обновлять информацию, которая содержится в настоящем документе или исправлять возможные неточности. Копирование и распространение информации, содержащейся в данном обзоре, возможно только с согласия ЗАО ИК «АК БАРС Финанс».

Барышников Максим

Старший трейдер по внутреннему долгу
доб. 225; mbaryshnikov@akbars.ru

Людмила Наумова

доб. 146; lnaumova@akbars.ru

Полина Лазич

Макрэкономика, банки
доб. 155; plazich@akbars.ru

Юлия Гапон

Новости компаний Татарстана, машиностроение
доб. 115; yugapon@akbars.ru

Ирина Булкина

Энергетика
доб. 217; boulkina@akbars.ru

Алексей Плотников

доб. 158, APlotnikov@akbars.ru

Руслан Башаров

доб. 196, RBasharov@akbars.ru