

## ДОЛГОВОЙ РЫНОК: ЕЖЕНЕДЕЛЬНЫЙ ОБЗОР

14-21 марта 2007 г.

### TOP NEWS

- За прошлую неделю РТС упал на 4,83%. Давление на российский рынок оказало падение цен на нефть и разнонаправленная динамика мировых фондовых индексов под влиянием противоположных новостей из США

- По итогам недели цена на нефть снизилась на 5,77%. Основными причинами снижения цен на «черное золото» выступили рост курса доллара по отношению к основным мировым валютам и негативный отчет EIA

- Ситуация на российском денежном рынке на минувшей неделе оставалась благоприятной. Средневзвешенная ставка по предоставлению однодневных рублевых кредитов находилась в диапазоне 3,0-4,0% годовых, остатки на корсчетах и депозитах банков в РФ – в диапазоне 600-700 млрд рублей

- Несмотря на очередное понижение ФРС резервной ставки, курс доллара по отношению к мировым валютам за прошлую неделю вырос. Этому способствовало желание участников валютного и товарных рынков зафиксировать прибыль после рекордного падения доллара по отношению к евро до уровня 1,5824

- В течение недели ситуация на рынке рублевого долга не изменилась, бумаги государственного и корпоративного долга продолжили консолидацию на достигнутых двумя неделями раньше локальных ценовых минимумах

- Спрэд между UST10Y и UST2Y на прошлой неделе сузился до 174 базисных пунктов в условиях падения доходности UST10Y (-3,20% или 11 базисных пункта) и роста доходности UST2Y (+7,20% или 11 базисных пунктов)

### Основные показатели

Показатель	Значение	Изменение, %				
		1 нед	1 мес	3 мес	6 мес	1 год
<b>Фондовый рынок</b>						
SP500	1329,51	1,07	1,65	9,39	14,85	11,90
FTSE	5495,2	2,63	6,94	12,56	15,09	9,30
DAX	6319,99	2,78	9,74	21,74	15,43	5,90
CAC40	4533,72	2,08	7,11	19,12	18,15	16,55
RTSI	1964,65	4,83	3,04	15,70	3,50	13,06
NIKKEI	12482,57	0,40	8,45	21,37	24,66	28,48
<b>Товарный рынок</b>						
Нефть (Brent)	99,98	5,77	2,97	2,39	19,74	47,42
Золото	910,1	9,29	3,30	5,34	18,13	32,40
<b>Межбанковский рынок</b>						
<b>Ставки (3 месяца)</b>						
MOSPRIME	7,4	0,54	9,14	9,31	3,21	30,97
LIBOR USD	2,6063	5,70	15,33	46,34	49,90	51,28
LIBOR EUR	4,68	1,35	7,23	2,02	0,93	19,49
<b>Ставки (1 день)</b>						
MIBID	3,6	1,12	0,00	6,19	34,66	56,52
MIBOR	4,56	0,88	2,36	2,36	33,91	24,25
MIACR	3,43	9,26	21,87	4,57	50,72	21,63
<b>Рублевая ликвидность</b>						
Остатки ср-в на к/счетах банков (РФ)	601,4	2,73	8,24	14,31	44,22	17,32
Остатки ср-в на к/счетах банков (Москва)	423,5	6,35	4,96	14,57	43,41	29,83
Депозиты банков в ЦБ РФ	162,9	32,76	23,88	20,76	34,00	31,58
<b>Валютный рынок</b>						
EUR/USD	1,5429	0,80	5,05	7,34	9,78	15,65
USD/RUR	23,6781	0,06	3,44	4,34	5,76	8,99
<b>Рынок облигаций</b>						
<b>Ставки</b>						
UST2Y	1,59	7,43	27,06	50,16	60,64	64,90
UST10Y	3,33	3,20	14,62	20,14	27,92	27,92
Россия, 2030	5,37	0,92	4,11	4,28	8,83	N/A
Россия, 46017	6,57	0,15	0,15	4,12	0,77	N/A
<b>Индексы еврооблигаций</b>						
EMBI+ спрэд	313	0,64	16,36	34,91	60,51	85,21
EMBI+						
Россия спрэд	203	2,53	16,67	41,96	66,39	103,00
EMBI+						
Европа спрэд	269	1,13	23,96	44,62	66,05	80,54
EMBI+ Азия спрэд	289	0,34	16,53	38,28	64,20	71,01
<b>Индексы рублевых облигаций</b>						
RUX-Cbonds	217,3021	0,01	0,08	0,32	2,99	4,92
Cbonds-Muni	158,085	0,15	0,08	0,52	2,38	4,06
<b>Доходность еврооблигаций</b>						
Газпром, 2009	4,7	1,26	4,28	21,01	25,63	N/A
Газпром, 2034	7,51	0,40	4,16	11,09	13,27	N/A
<b>Доходность рублевых облигаций</b>						
Газпром, 4	7,32	0,95	1,81	6,40	9,75	N/A
Газпром, 9	7,94	0,00	7,88	11,99	10,58	N/A
ФСК ЕЭС, 4	8,18	1,11	6,51	14,41	12,98	N/A
Банк Зенит, 3	9,2	2,22	5,75	0,86	1,88	N/A
РЖД, 6	7,79	0,26	4,70	11,44	7,01	N/A
Лукойл, 4	8,04	0,25	4,82	11,98	10,44	N/A

## Фондовый и товарно-сырьевые рынки

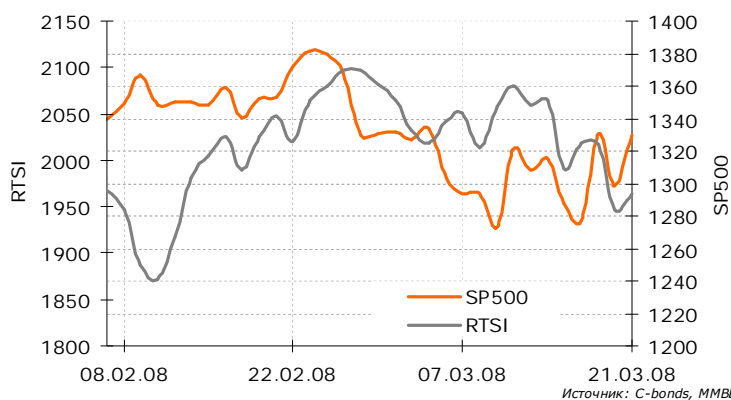
### Фондовый рынок

За прошлую неделю RTS упал на 4,83%. Давление на российский рынок оказало падение цен на нефть и неопределенная ситуация на мировых фондовых рынках. Мировые фондовые индексы после панического падения в понедельник несколько отрасли под влиянием позитивных новостей из США, среди которых, в первую очередь, необходимо отметить выход отчетности крупных инвестиционных банков Goldman Sachs и Lehman Brothers. Участники рынка опасались, что Lehman Brothers окажется следующим после Bear Stearns, но результаты работы банка оказались выше ожиданий. На минувшей неделе ФРС США снизила учетную ставку на 0,75%, до 2,25%, что также поддержало фондовые рынки, несмотря на умеренно-негативный пресс-релиз, опубликованный после заседания. В пресс-релизе комитет отметил, что неопределенность в отношении будущих инфляционных рисков возросла. На сегодняшний день ставка ФРС находится ниже уровня базового CPI, который по итогам февраля составил 2,3% в годовом выражении, и базового PPI (2.4%).

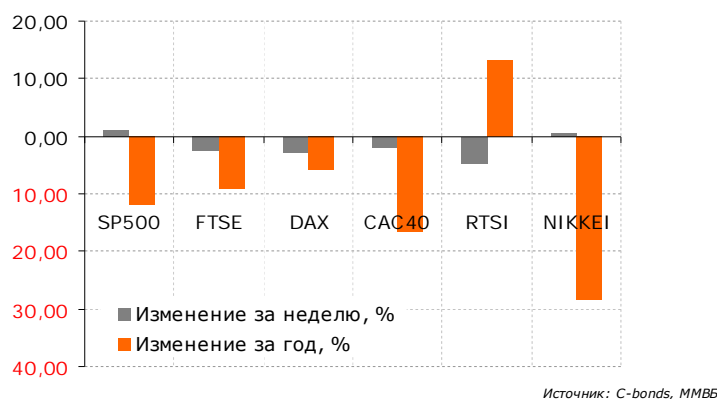
### Товарно-сырьевые рынки

По итогам недели цена на нефть снизилась на 5,77%. Основными причинами снижения цен на «черное золото» выступили рост курса доллара по отношению к основным мировым валютам и негативный отчет ЕИА, в котором было сообщено, что за последний месяц спрос на бензин снизился на 0,1% по сравнению с прошлым годом, а спрос на дистилляты – на 5,4%. Как следствие, инвесторы поспешили зафиксировать прибыль по нефтяным фьючерсам. Несмотря на то, что в целом неопределенность относительно среднесрочных перспектив американской экономики сохраняется, инвесторы постепенно изменяют состав своих портфелей, уменьшая долю дорогого сырья и увеличивая долю дешевых фондовых и долговых активов.

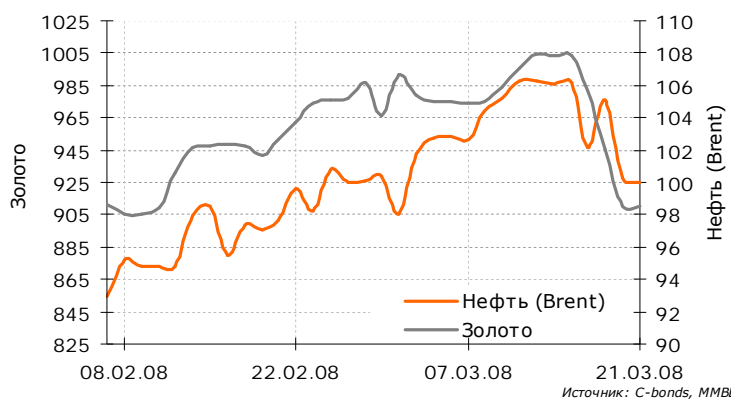
Динамика фондовых индексов SP500 и RTS



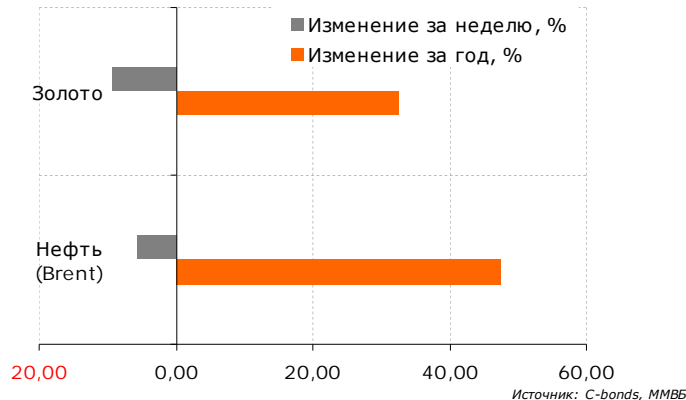
Изменение основных фондовых индексов за неделю/год



Динамика цен на нефть (Brent) и золото



Изменение цен на нефть и золото за неделю/год



## Денежный рынок

### Рублевая ликвидность и ставки МБК

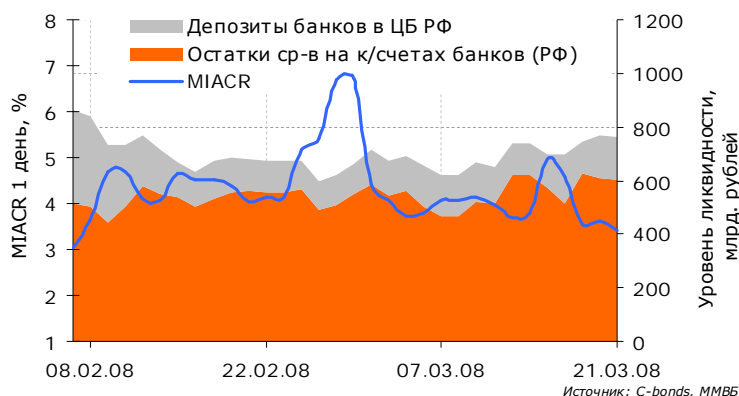
Ситуация на российском денежном рынке на минувшей неделе оставалась благоприятной. Средневзвешенная ставка по предоставлению однодневных рублевых кредитов находилась в диапазоне 3,0-4,0% годовых, остатки на корсчетах и депозитах банков в РФ – в диапазоне 600-700 млрд рублей. Позитивное влияние на денежный рынок оказал ряд новостей и событий, в числе которых можно отметить выкуп Минфином собственных бумаг для улучшения ликвидности и обнародование Банком России окончательных требований для коммерческих банков, которые смогут принять участие в аукционах по размещению временно свободных бюджетных средств. Заявление главы Фонда ЖКХ К. Цицина о намерениях фонда разместить в ближайшее время на депозите в ЦБ РФ 240 млрд рублей было оценено инвесторами как нейтральное.

На предстоящей неделе организации будут уплачивать акцизы, налог на добычу полезных ископаемых и налог на прибыль. Неминуемое уменьшение остатков средств на корсчетах банков может привести к росту ставок межбанковских кредитов до 6,0%.

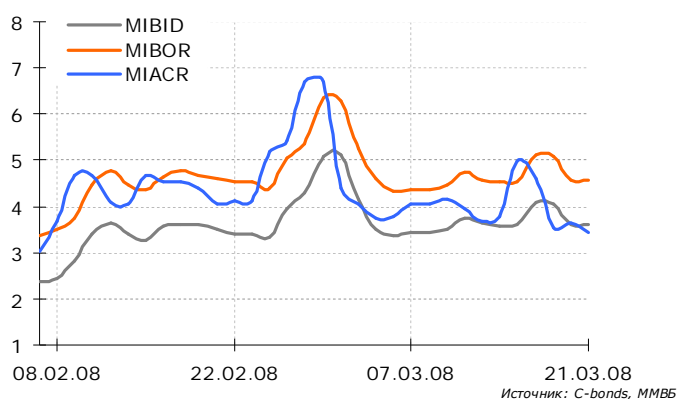
### Валютный рынок

Несмотря на очередное понижение ФРС резервной ставки, курс доллара по отношению к мировым валютам за прошлую неделю вырос. Этому способствовало желание участников валютного и товарных рынков зафиксировать прибыль после рекордного падения доллара по отношению к нефтяным фьючерсам, золоту и евро. Кроме того, участники валютного рынка фиксировали свои короткие позиции по доллару и с целью снижения валютных рисков в преддверии Пасхальных праздников в Европе и США. Рост спроса на доллары обеспечили и финансовые институты, переводя свои активы в доллары в конце квартала.

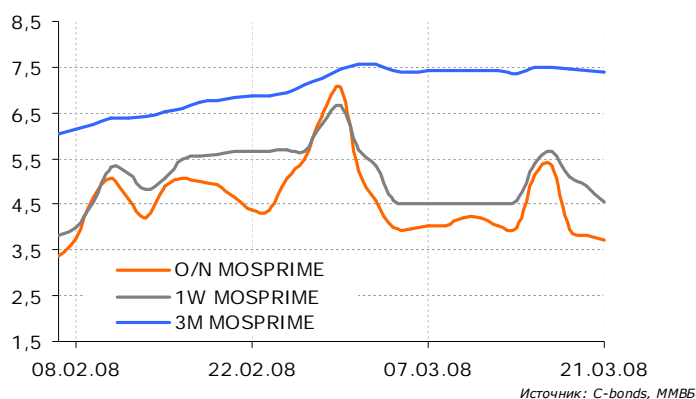
### Рублевая ликвидность



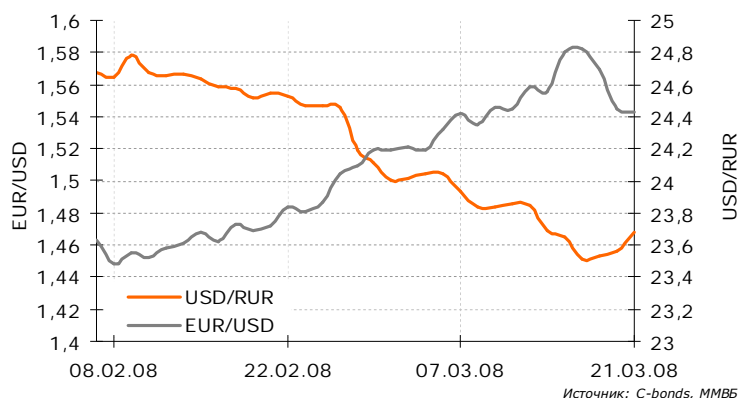
### Динамика ставок по МБК (1 день), %



### Динамика ставок MOSPRIME, %



### Динамика EUR/USD и USD/RUR



Источник: C-bonds, ММВБ

## Рынок рублевых облигаций

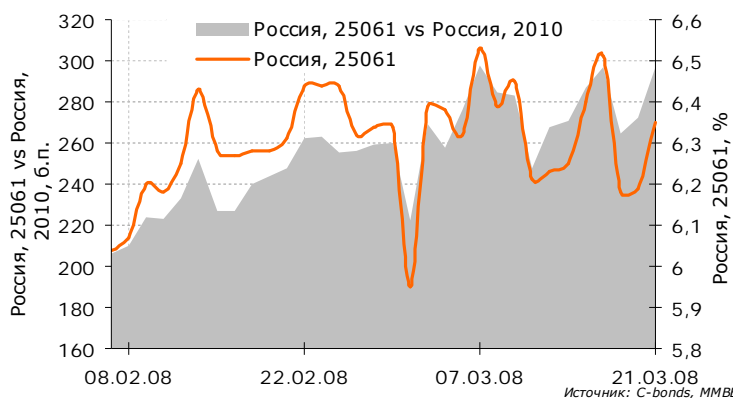
В течение недели ситуация на рынке рублевого долга не изменилась, бумаги государственного и корпоративного долга продолжили консолидацию на достигнутых двумя неделями раньше локальных ценовых минимумах.

В секторе государственного долга на прошлой неделе внимание участников были привлечено к размещениям Минфином выпусков серии 46022 и 25062. Минфин разместил примерно 63% из предложенного объема выпуска серии 46022 и 29% из предложенного объема выпуска 25062. Столь впечатляющих результатов Минфину удалось добиться благодаря благоприятной ситуации на денежном рынке и премии в размере 10-15 базисных пунктов, предложенной по размещаемым выпускам к вторичному рынку (средневзвешенная доходность выпусков составила 6,89% и 6,49% соответственно).

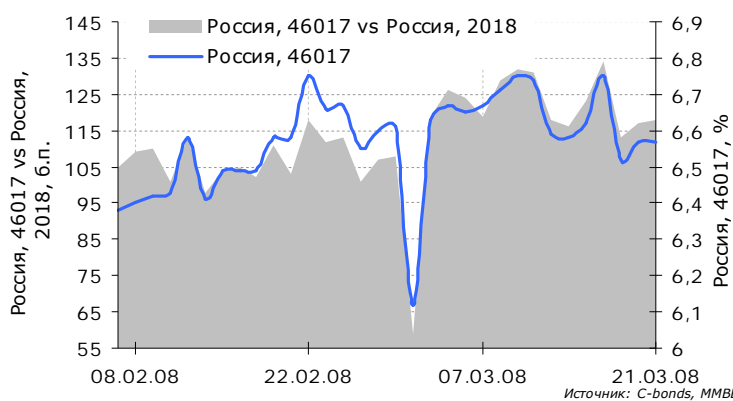
Благоприятную ситуацию на денежном рынке, как отмечалось выше, поддержал досрочный выкуп Минфином погашаемого в апреле выпуска Россия, 25058 на сумму около 20 млрд рублей.

В первом эшелоне котировки долговых бумаг не претерпели существенных изменений. Торговая активность в течение недели находилась на низком уровне, «движение» наблюдалась лишь в отдельных выпусках. Последние размещения в банковском секторе установили новые ценовые ориентиры доходности, и инвесторы избавлялись от долговых бумаг не соответствующих этим ориентирам. Продажи затронули, в частности, 3-й выпуск Банка Зенит, доходность которого во вторник достигала 9,8% годовых. До абсолютного исторического максимума, установленного в октябре прошлого года (11,72%), выпуску «не хватает» 250 базисных пунктов, в то время, как большинство бумаг первого эшелона уже в течение месяца торгуются на своих исторических максимумах доходности.

Динамика спреда Россия, 25061 vs Россия, 2010



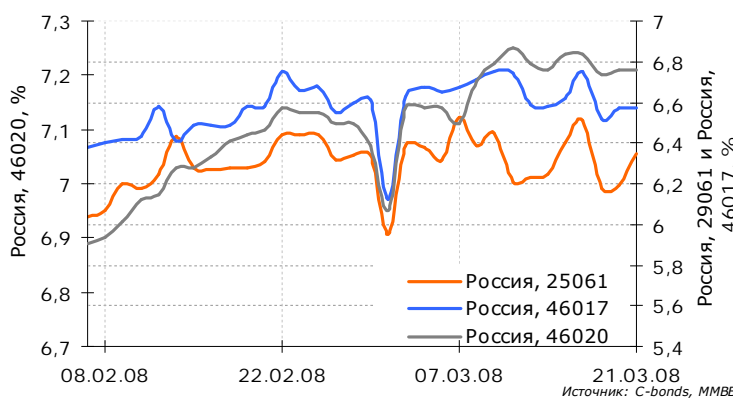
Динамика спреда Россия, 46017 vs Россия, 2018



Динамика спреда Россия, 46020 vs Россия, 2030



Динамика доходности Россия, 29061, Россия, 46017 и Россия, 46020



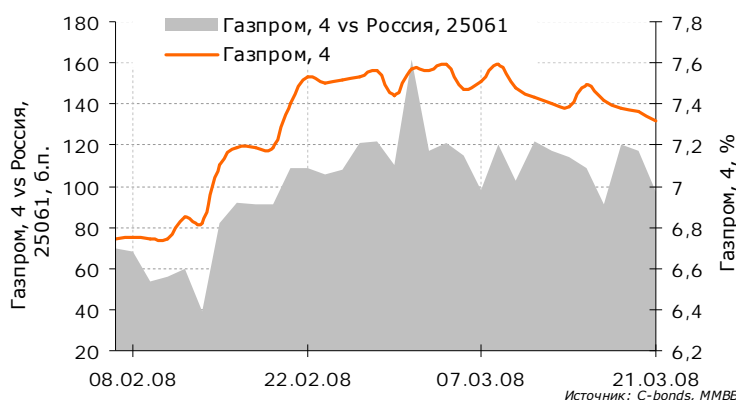
Источник: C-bonds, ММВБ

В корпоративном секторе заслуживающих внимания размещений на прошлой неделе не проходило.

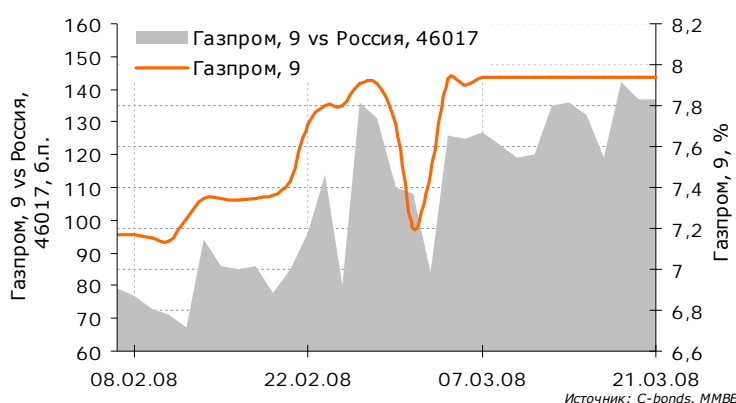
Из прочих событий и новостей можно отметить сообщение о направлении Минфином в Правительство проекта постановления о размещении свободных средств на депозитах банков. Представитель Министерства выразил надежду, что документ будет принят Правительством в кратчайшие сроки. По различным оценкам, в аукционах смогут принять участие около 20-40 банков. Схема размещения средств на недельные депозиты будет аналогична механизму аукционов прямого РЕПО. Фактически, Минфин собирается предоставлять короткие деньги, с чем неплохо на данный момент справляется ЦБ. Для денежного рынка более полезным было бы изменение Минфином своей программы заимствований с целью увеличения в ней доли коротких займов по более привлекательным ставкам.

В прошлую среду Фонд ЖКХ объявил, что располагает свободными денежными средствами в сумме около 240 млрд рублей, которые собирается уже в конце марта разместить на депозитах в ЦБ. Следом за ним о своих временно свободных средствах объявил РоснаноТех (130 млрд рублей). Право решать, куда инвестировать временно свободные средства Фонда ЖКХ и РоснаноТеха в сумме около 370 млрд рублей Правительство предоставило Минфину. По сообщению Минфина указанные средства будут размещены преимущественно за пределами России. В будущем пропорции размещения внутри страны и за ее пределами будут изменяться Минфином в зависимости от ситуации на локальном денежном рынке. По нашему мнению, такое решение не повлияет на денежный рынок внутри страны, так как принципиально улучшить ситуацию с ликвидностью могло только размещение указанных средств внутри страны на корсчетах в коммерческих банках.

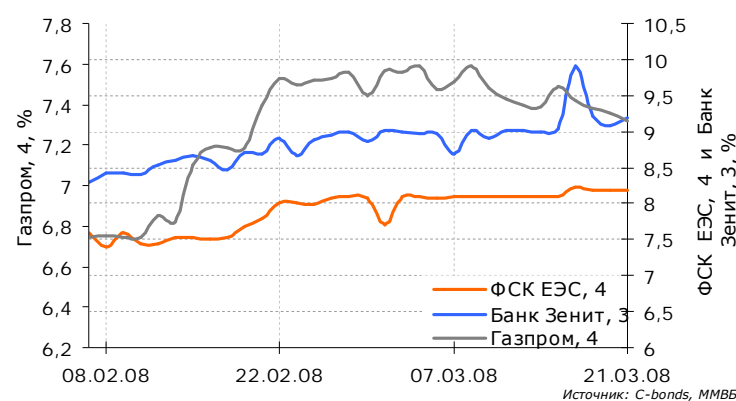
**Динамика спреда Газпром, 4 vs Россия, 25061**



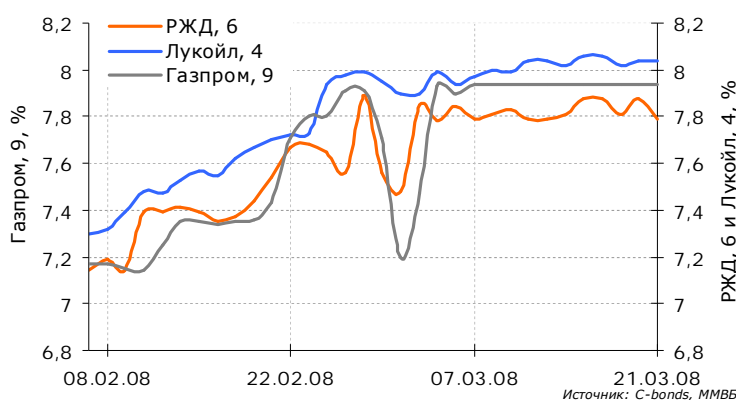
**Динамика спреда Газпром, 9 vs Россия, 46017**



**Динамика доходности Газпром, 4 vs ФСК ЕЭС, 4 и Банк Зенит, 3**



**Динамика спреда Газпром, 9 vs РЖД, 6 и Лукойл, 4**



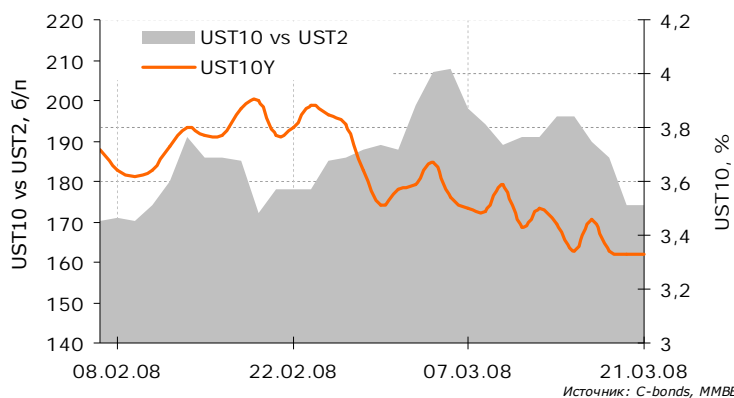
## Рынок еврооблигаций

Спрэд между UST10Y и UST2Y на прошлой неделе сузился до 174 базисных пунктов в условиях падения доходности UST10Y (-3,20% или 11 базисных пункта) и роста доходности UST2Y (+7,20% или 11 базисных пунктов). Позитивная динамика казначейских обязательств была вызвана снижением резервной ставки на 75 базисных пунктов, до 2,25%, смягчением нормативов достаточности капитала для Fannie Mae и Freddie Mac с 30% до 20%, а также публикацией финансовой отчетности крупных инвестиционных банков Goldman Sachs и Lehman Brothers.

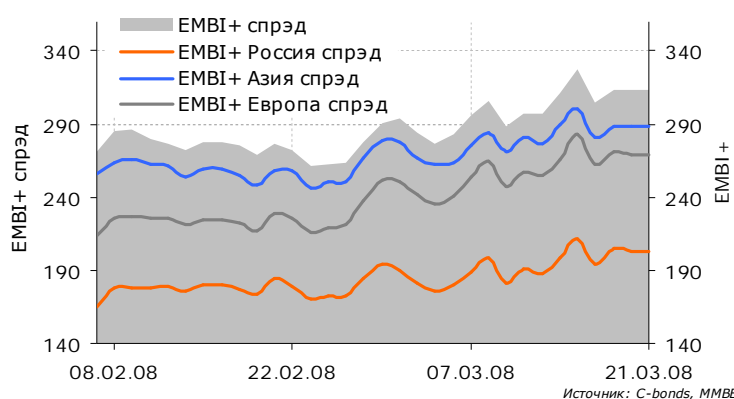
Мнения членов ФРС на последнем заседании разделились – одни высказывались за снижение ставки на 50-75 базисных пунктов, другие – за снижение ставки на 100 и даже 125 базисных пунктов. На наш взгляд решение ФРС вполне разумно, более резкое снижение добавило бы нервозности на рынке и не оставило бы регулятору пространства для дальнейших маневров. В официальном комментарии ФРС отмечается, что инфляция все еще остается очень важной проблемой. Индекс цен производителей, опубликованный на прошлой неделе, оказался ниже ожиданий. Фактически, 30-процентное падение цен на недвижимость в США в 2007 году и 1-м квартале 2008 года компенсировало 3-процентное понижение ставки с июня прошлого года. Можно предположить, что в ближайшее время инфляция еще уменьшится.

Инвестиционные банки Goldman Sachs и Lehman Brothers в 1-м квартале показали результаты лучше ожиданий аналитиков. После выхода отчетности акции банков выросли на 16% и 46% соответственно, что оказало поддержку всему финансовому сектору. Так, цена акций Bear Stearns после панического обвала за три дня с \$60,3 до \$2,7 (-95,5%) выросла к концу недели до \$10,7 и сейчас JP Morgan уже не ведет разговоры о ее покупке по цене \$2,0 за акцию.

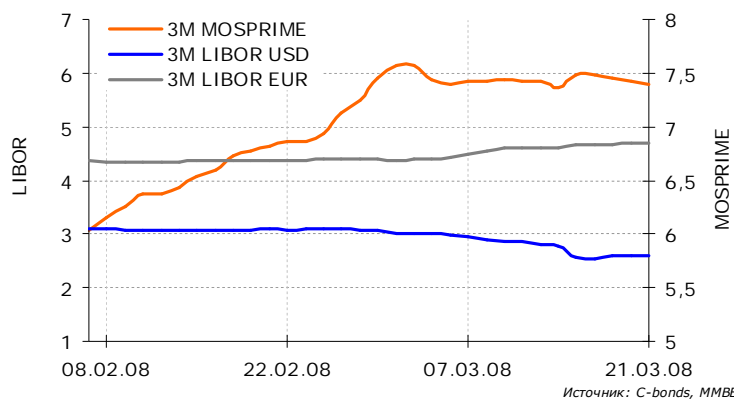
### Спрэды EMBI+



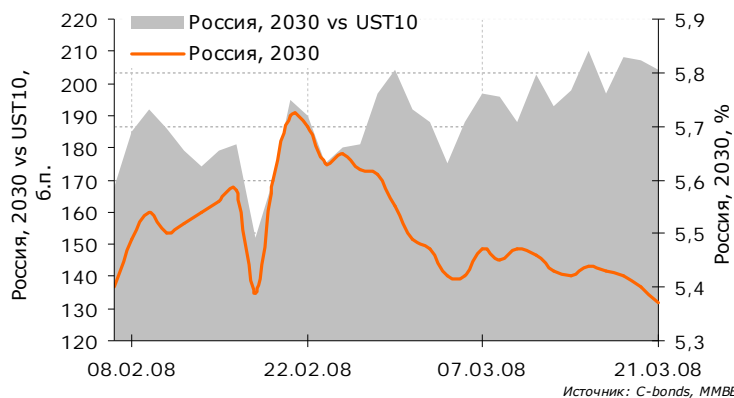
### Динамика спреда UST10 vs UST2



### Динамика 3-месячных ставок, %



### Динамика спреда Россия, 2030 vs UST10



Можно сказать, что ситуация в финансовом секторе американской экономики на прошлой неделе несколько стабилизировалась. Это подтверждает и крупнейшее в истории США первичное размещение акций компании VISA, которое состоялось во минувший вторник. Компании удалось разместиться по \$44 за акцию, объемом IPO составил \$17,9 млрд, что оказалось значительно выше ранее оцениваемого коридора \$37,5-42.

В индексах Emerging Markets расширение спрэдов продолжилось. EMBI+ Global достигал значения 327 базисных пунктов. Спрэд EMBI+ Россия за прошлую неделю расширился до 203 базисных пунктов (+2,24%).

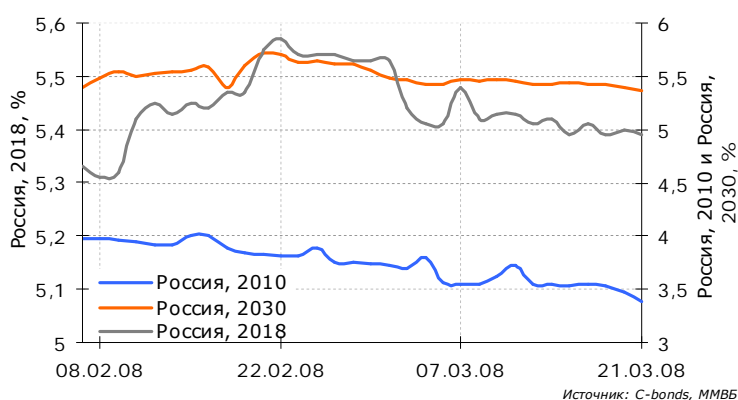
Выпуск Россия, 2030 выглядел лучше остальных бенчмарков, его доходность за неделю незначительно снизилась, но по-прежнему находится в ранее обозначенном диапазоне 5,4-5,6% годовых.

В корпоративном секторе еврооблигаций существенных изменений не произошло. Котировки российских евробондов и спрэды доходности между короткими и длинными выпусками продолжили консолидироваться на достигнутых уровнях.

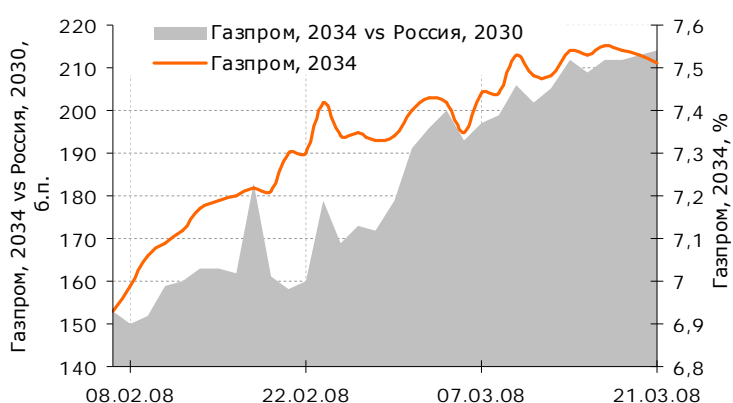
На прошлой неделе АФК Система подтвердило свое намерение привлечь \$10 млрд для крупных сделок по слиянию и поглощению в России и на Украине. Увеличение долговой нагрузки АФК Системы может повлечь за собой снижение рейтингов Системы и, как следствие, падение котировок длинных еврооблигаций и короткого рублевого выпуска.

По сообщению Интерфакса следом за АФК Системой выйти на европейский долговой рынок с новым займом в размере \$2 млрд намерен Газпром. Появления «окна» для размещения ждут и другие российские заемщики, в том числе Роснефть и ВТБ. После пасхальных каникул обещает завершить размещение бумаг в швейцарских франках РСХБ.

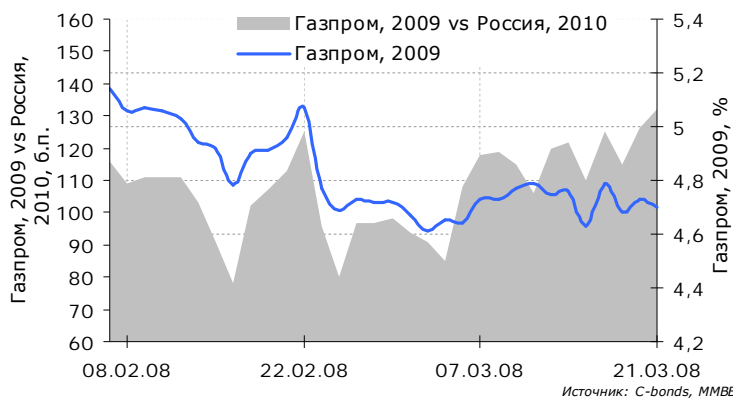
**Динамика доходности Россия, 2010, Россия, 2018 и Россия, 2030**



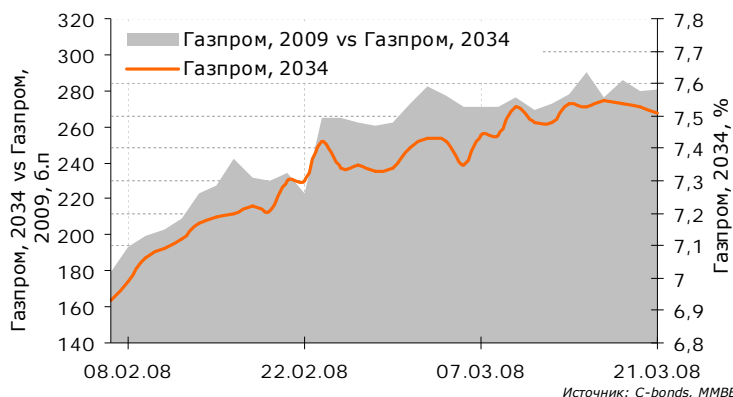
**Динамика спреда Газпром, 2034 vs Россия, 2030**



**Динамика спреда Газпром, 2009 vs Россия, 2010**



**Динамика спреда Газпром, 2034 vs Газпром, 2009**



**ДОЛГОВОЙ РЫНОК: АНАЛИТИЧЕСКИЕ ГРАФИКИ И ТАБЛИЦЫ****14-21 марта 2008г.****ОГЛАВЛЕНИЕ**

ОБЛИГАЦИОННЫЙ КАЛЕНДАРЬ

КАЛЕНДАРЬ ЭКОНОМИЧЕСКИХ СОБЫТИЙ

ИЗМЕНЕНИЕ РЕЙТИНГОВ ЭМИТЕНТОВ

Fitch – Краткосрочный кредитный рейтинг эмитента в иностранной валюте

Fitch – Долгосрочный рейтинг дефолта эмитента в иностранной валюте

Standard &amp; Poor's – Кредитный рейтинг эмитента по национальной шкале в национальной валюте

Standard &amp; Poor's – Кредитный рейтинг эмитента по международной шкале в иностранной валюте

ДОХОДНОСТЬ РУБЛЕВЫХ ОБЛИГАЦИЙ (20-ка наиболее ликвидных)

Доходность корпоративных рублевых облигаций

Доходность муниципальных рублевых облигаций

Доходность государственных рублевых облигаций

РЕЗУЛЬТАТЫ ТОРГОВ ПО КОРПОРАТИВНЫМ РУБЛЕВЫМ ОБЛИГАЦИЯМ

РЕЗУЛЬТАТЫ ТОРГОВ ПО МУНИЦИПАЛЬНЫМ РУБЛЕВЫМ ОБЛИГАЦИЯМ

РЕЗУЛЬТАТЫ ТОРГОВ ПО ГОСУДАРСТВЕННЫМ РУБЛЕВЫМ ОБЛИГАЦИЯМ

ДОХОДНОСТЬ ЕВРООБЛИГАЦИЙ (20-ка наиболее доходных)

Доходность корпоративных еврооблигаций

Доходность государственных и муниципальных еврооблигаций

РЕЗУЛЬТАТЫ ТОРГОВ ПО КОРПОРАТИВНЫМ ЕВРООБЛИГАЦИЯМ

РЕЗУЛЬТАТЫ ТОРГОВ ПО ГОСУДАРСТВЕННЫМ И МУНИЦИПАЛЬНЫМ

ЕВРООБЛИГАЦИЯМ

## ОБЛИГАЦИОННЫЙ КАЛЕНДАРЬ

Ближайшие размещения облигаций			Выплата купонов по облигациям			
Наименование облигации	Дата размещения	Объем	Наименование облигации	Дата	Ставка	Размер купона
A	1	2	A	1	2	3
РБК ИС-БО-04	25.03.2008	1500 mln RUR	Башкирэнерго-03	24.03.2008	8,30%	20,47 RUR
СОЦГОРБАНК-01	25.03.2008	500 mln RUR	Благовещенск-25002	24.03.2008	9,25%	23,06 RUR
Спартак-Казань-02	25.03.2008	1000 mln RUR	ПИТ Инвестментс-02	24.03.2008	1,00%	4,99 RUR
АвтоВАЗ-БО-01	26.03.2008	1000 mln RUR	ПромПереоснастка-01	24.03.2008	13,00%	32,41 RUR
АвтоВАЗ-БО-02	26.03.2008	1000 mln RUR	РФЦ-Лизинг-02	24.03.2008	13,00%	9,80 RUR
РАДИОНЕТ-02	26.03.2008	1000 mln RUR	СБ-Финанс-01	24.03.2008	10,14%	25,28 RUR
Русфинанс Банк-05	27.03.2008	4000 mln RUR	Автобан-Инвест-01	25.03.2008	13,00%	32,41 RUR
Стройкорпорация Элис-02	27.03.2008	500 mln RUR	Новосибирск-31004	25.03.2008	8,50%	21,19 RUR
Атомспецконструкция-01	28.03.2008	3,146831 mln RUR	Одинцовский район МО-31002	25.03.2008	10,25%	25,55 RUR
ВТБ 24-03	03.2008	6000 mln RUR	Русский стандарт-07	25.03.2008	8,50%	42,38 RUR
Леноблгаз - Финанс-01	03.2008	1000 mln RUR	Салаватстекло-01	25.03.2008	11,60%	57,84 RUR
СОРУС КАПИТАЛ-02	03.2008	1500 mln RUR	Ситроникс-01	25.03.2008	10,00%	49,86 RUR
Мехпрачечная Вчд-1 Доп Юужд-01	07.04.2008	690 mln RUR	ТМК-02	25.03.2008	7,60%	37,90 RUR
Погашения			ТрансФин-М-01	25.03.2008	10,50%	18,33 RUR
Выпуск	Дата	Купон	Экспобанк-01	25.03.2008	11,50%	28,67 RUR
Главстрой-Финанс-02 *	24.03.2008	5,10%	БайкалБанк-01	26.03.2008	15,00%	3 739,73 RUR
Банк Кедр-02 *	25.03.2008	2,99%	Иркутская обл-31003	26.03.2008	7,75%	18,95 RUR
МЗ Арсенал-01 *	25.03.2008	6,48%	Кировский завод-01	26.03.2008	9,20%	45,87 RUR
НПО Сатурн-02 *	25.03.2008	4,71%	МОИТК-02	26.03.2008	8,99%	45,07 RUR
Салаватстекло-01	25.03.2008	5,78%	ПЭБ Лизинг-01	26.03.2008	12,50%	62,33 RUR
Арсенал-Финанс-01	27.03.2008	6,23%	Самарская обл-25004	26.03.2008	6,98%	17,40 RUR
МКХ-02 *	27.03.2008	7,49%	Элемент Лизинг-01	26.03.2008	12,50%	31,16 RUR
Элемент Лизинг-01 *	28.03.2008	3,19%	АБ Регион-01н	27.03.2008	9,00%	44,38 RUR
ВолгаТелеком-9-У	30.03.2008	0,53%	Арсенал-Финанс-01	27.03.2008	12,50%	62,33 RUR
ИК Стин-Финанс-01	01.04.2008	7,73%	Арсенал-Финанс-02	27.03.2008	12,20%	60,83 RUR
АльфаФинанс-02 *	02.04.2008	3,43%	Банк Петрокоммерц-2009	27.03.2008	8,00%	40,00 USD
Метрострой Инвест-01 *	02.04.2008	4,34%	ГС Сухого-01	27.03.2008	7,85%	39,14 RUR
Ренинс Финанс-01 *	02.04.2008	5,21%	ИРКУТ-2009	27.03.2008	8,25%	4 113,70 USD
* - оферта			Кировская область-34002	27.03.2008	8,45%	14,33 RUR
			Костромская область-34005	27.03.2008	8,50%	21,19 RUR

## КАЛЕНДАРЬ ЭКОНОМИЧЕСКИХ СОБЫТИЙ

Время	Наименование показателя	Страна	Период	Предыдущее значение	Прогноз
A	B	C	1	2	3
	<b>Понедельник</b>	<b>24.03.2008</b>			
2:50	Индекс производственной конъюнктуры	Япония	IV квартал	05.фев	0.5
3:01	Индекс цен на жильё от Rightmove	Великобритания	март	3.2%	
17:00	Продажи на вторичном рынке жилья	США	февраль	4.89 млн.	
	<b>Вторник</b>	<b>25.03.2008</b>			
15:30	Розничные продажи за исключением продаж автомобилей	Канада	январь	-0.4% м/м, +6.4% г/г	
15:30	Розничные продажи	Канада	январь	+0.6% м/м, +5.2% г/г	
17:00	Индекс потребительского доверия	США	март	75.0	
17:00	Индекс деловой активности в производственном секторе по данным Резервного Банка Ричмонда	США	март	-5	
	<b>Среда</b>	<b>26.03.2008</b>			
2:50	Индекс цен на корпоративные услуги	Япония	февраль	+0.8% м/м, -1.1% г/г	
2:50	Сальдо торгового баланса	Япония	февраль	-Y79.3 млрд.	
12:00	Сальдо платежного баланса без учета сезонных колебаний	ЕС	январь	+E1.9 млрд.	
12:00	Сальдо платежного баланса с учетом сезонных колебаний	ЕС	январь	-E10.3 млрд.	
12:00	Притоки прямых и портфельных инвестиций	ЕС	январь	-E19.5 млрд.	
12:00	Индекс экономических ожиданий	Германия	март	98.2	
12:00	Индекс оценки текущей экономической ситуации	Германия	март	110.3	
12:00	Индекс настроения в деловых кругах	Германия	март	104.1	
12:30	Выступление президента ЕЦБ Ж.-К. Трише в Парламенте ЕС в Брюсселе	ЕС			
13:00	Число новых промышленных заказов	ЕС	январь	-3.6% м/м, 2.1% г/г	
14:00	Индекс рефинансирования	США	за неделю до 21 марта		
15:30	Заказы на товары длительного пользования без учета транспортировки	США	февраль	-1.6%	
15:30	Заказы на товары длительного пользования за исключением заказов оборонной промышленности	США	февраль	-4.7%	
15:30	Число заказов на товары длительного пользования	США	февраль	+5.3%	
17:00	Индекс деловой активности по данным Национального Банка Бельгии	ЕС	март	0.2	
17:00	продажи на первичном рынке жилья	США	февраль	588 тыс.	
17:30	Запасы нефти и нефтепродуктов	США	за неделю до 21 марта		
	<b>Четверг</b>	<b>27.03.2008</b>			
0:45	Сальдо платежного баланса	Новая Зеландия	IV квартал		
0:45	Сальдо торгового баланса	Новая Зеландия	февраль		
4:30	Отчет по финансовой стабильности Резервного Банка Австралии.	Австралия			
10:00	Индекс потребительского доверия	Германия	апрель	04.май	
15:30	Цепной индекс цен	США	IV квартал	+2.7%	
15:30	Рост ВВП (окончательные данные)	США	IV квартал	+0.6%	
15:30	Число заявок на пособие по безработице	США	за неделю до 22 марта		
17:00	Индекс количества приглашений о трудоустройстве	США	февраль	21	
17:30	Запасы природного газа	США	за неделю до 21 марта		
	<b>Пятница</b>	<b>28.03.2008</b>			
2:30	Уровень безработицы	Япония	февраль	3.8%	
2:30	Стержневой индекс потребительских цен по Токио	Япония	март	+0.4%	
2:30	Стержневой индекс потребительских цен по стране в целом	Япония	февраль	+0.8%	
2:50	Розничные продажи	Япония	февраль	+1.5%	
2:50	Расходы домовладельцев	Япония	февраль	+3.6%	

15:30	Стержневой ценовой индекс расходов на личное потребление	США	январь	+0.3%	
15:30	Ценовой индекс расходов на личное потребление	США	январь	+0.4%	
15:30	Личные расходы	США	январь	+0.4%	
15:30	Личные доходы	США	январь	+0.3%	
17:00	Индекс настроения потребителей по данным Мичиганского Университета	США	март	70.8	

## ИЗМЕНЕНИЕ РЕЙТИНГОВ ЭМИТЕНТОВ

Fitch – Краткосрочный кредитный рейтинг эмитента в иностранной валюте			
Инструмент	Дата	Рейтинг	Изменение
A	1	2	3
Evgaz Group	18.03.2008	B	подтвержден
Evgaz Securities	17.10.2005	B	установлен
Mastercroft	15.07.2004	B	подтвержден
MDM Holdings	18.12.2006	B	подтвержден
RCBC	27.07.2006	F3	подтвержден
Renaissance UK	05.12.2007	B	подтвержден
RenaissanceCapHoldings	05.12.2007	B	подтвержден
VTB Bank Europe	27.07.2006	F3	подтвержден
VTB Bank France	27.07.2006	F3	подтвержден
Абсолют Банк	30.07.2007	F2	повышен
Авангард АКБ	11.03.2005	B	подтвержден
Ак Барс АКБ	22.11.2007	B	подтвержден
Альфа-Банк	11.12.2007	B	подтвержден
Банк ВТБ	29.01.2008	F2	подтвержден
Банк ВТБ Северо-Запад	28.09.2007	F2	повышен
Банк Жилфинанс	01.02.2008	B	повышен
Банк Зенит	24.04.2007	B	подтвержден
Банк Москвы АКБ	20.12.2007	F3	подтвержден
Банк Санкт-Петербург	14.11.2007	B	подтвержден
Банк Уралсиб	21.11.2007	B	подтвержден
Бинбанк АКБ	02.02.2007	B	подтвержден
БТА-Казань АКБ	23.11.2007	B	установлен
ВКМ-Лизинг	10.12.2007	C	подтвержден
Внешэкономбанк	07.02.2008	F2	подтвержден
ВолгаТелеком	14.02.2008	B	установлен
Вологодская Обл Адм	19.12.2007	B	установлен
ВТБ 24	29.01.2008	F2	подтвержден
ВТБ-Лизинг	12.12.2007	F2	подтвержден
Далькомбанк	04.02.2008	B	подтвержден
Дальсвязь	12.10.2007	B	подтвержден
Еврофинанс Моснарбанк АКБ	03.03.2008	B	подтвержден
ЕвроХим МХК	20.02.2007	B	установлен
Импэксбанк	08.02.2007	Снят	снят
Казаньоргсинтез	21.11.2005	B	установлен
Калининградская Обл Адм	25.07.2005	C	снят
Карелия Адм	04.12.2007	B	подтвержден
Кемеровская Обл Адм	13.12.2007	B	установлен
Кировская Обл Адм	18.07.2007	B	подтвержден
Коми Адм	13.06.2007	B	подтвержден
Конверсбанк	16.08.2007	C	подтвержден
Краснодарский Край Адм	18.09.2007	B	установлен
Красноярский Край Адм	13.12.2007	B	установлен
КредитТраст КБ	07.06.2004	D	понижен
КРК КБ	19.11.2007	B	установлен
Ленинградская Обл Адм	25.05.2007	B	подтвержден
Липецкая Обл Адм	30.10.2007	B	подтвержден
Локо-Банк КБ	19.11.2007	B	подтвержден
Лукойл НК	24.01.2008	F3	подтвержден
Мастер-Банк	14.11.2007	B	установлен
МБРР АКБ	22.02.2008	B	подтвержден
МБСП	21.06.2007	B	подтвержден
МДМ-Банк	20.09.2007	B	подтвержден
МегаФон	26.12.2007	B	подтвержден
МеждународПромБанк	23.10.2007	B	подтвержден
Минфин РФ	25.07.2006	F2	повышен
Миракс Групп	14.03.2008	B	подтвержден
Москва Мэрия	16.05.2007	F2	подтвержден
Московский Кредитный Банк	28.03.2007	B	подтвержден
Моснарбанк КБ	04.08.2005	F3	подтвержден
НационалРезервБанк АКБ	25.07.2007	B	подтвержден
Нижегородская Обл Адм	18.09.2007	B	подтвержден
Нижнекамскнефтехим	01.11.2006	B	подтвержден
НИКойл ИБГ	22.12.2003	B	повышен
Новолипецкий МеталлКт	06.12.2007	B	подтвержден
Новосибирская Обл Адм	17.04.2007	B	установлен
Номос-Банк	22.05.2007	B	подтвержден
Норильский Никель ГМК	23.08.2007	F3	подтвержден
ОРГРЭСБАНК	01.02.2008	F2	подтвержден

ОТП Банк	22.01.2008	F3	подтвержден
Пензенская Обл Адм	17.04.2007	B	установлен
ПетербургСоцКомБанк	18.12.2007	C	подтвержден
Пробизнесбанк АКБ	28.12.2007	B	подтвержден
Промсвязьбанк	18.09.2007	B	подтвержден
Райффайзенбанк	13.09.2007	F2	установлен
Распадская	23.01.2008	B	подтвержден
Ренессанс Капитал	19.03.2007	B	подтвержден
Ренессанс Капитал КБ	05.12.2007	B	подтвержден
РЖД	27.03.2007	F2	подтвержден
Росагролизинг	12.12.2007	F3	установлен
Росбанк АКБ	03.08.2007	B	подтвержден
Россельхозбанк	20.11.2007	F2	подтвержден
Россия АБ	10.10.2007	B	подтвержден
Русс-Инвест ИК	21.11.2007	B	подтвержден
Русский Стандарт Банк	09.10.2007	B	подтвержден
Русьуниверсалбанк	19.03.2007	B	установлен
Рязанская Обл Адм	19.12.2007	B	подтвержден
Санкт-Петербург Адм	22.05.2007	F3	подтвержден
Саха(Якутия) Прав	04.12.2007	B	подтвержден
Сбербанк России	07.12.2007	F2	подтвержден
Северо-Западный Телеком	19.10.2007	B	подтвержден
Северсталь	20.04.2007	B	подтвержден
Сибирьтелеком	18.02.2008	B	подтвержден
СИБУР Холдинг	04.03.2008	B	подтвержден
Система АФК	15.01.2004	B	подтвержден
Спурт АКБ	25.04.2007	B	установлен
Татарстан Прав	05.02.2007	B	подтвержден
Татнефть	21.11.2006	B	подтвержден
ТНК	02.03.2007	F3	повышен
ТНК-ВР Холдинг	02.03.2007	F3	повышен
Траст НБ	17.07.2007	B	подтвержден
Уралсвязьинформ	24.01.2008	B	подтвержден
УРАЛСИБ ЛК	21.11.2007	B	установлен
Уралтрансбанк	17.10.2007	B	подтвержден
УРСА Банк	26.09.2007	B	подтвержден
Центркомбанк	21.06.2007	B	установлен
ЦентроКредит АКБ	28.12.2007	B	подтвержден
ЦентрТелеком	08.08.2007	B	подтвержден
ЮниКредит Банк	03.08.2007	F2	подтвержден

**Fitch – Долгосрочный рейтинг дефолта эмитента в иностранной валюте**

Инструмент	Дата	Рейтинг	Изменение
A	1	2	3
Euroclear	01.01.2002	AA+	подтвержден
Evraz Group	18.03.2008	BB/Стаб	подтвержден
Evraz Securities	17.10.2005	BB-/Стаб	установлен
Mastercroft	15.07.2004	B/Стаб	подтвержден
MDM Holdings	18.12.2006	B+/Стаб	подтвержден
RCBC	27.07.2006	BBB/Стаб	повышен
Renaissance UK	05.12.2007	BB-/Стаб	подтвержден
RenaissanceCapHoldings	05.12.2007	BB-/Стаб	подтвержден
VTB Bank Europe	27.07.2006	BBB/Стаб	повышен
VTB Bank France	27.07.2006	BBB/Стаб	повышен
Абсолют Банк	30.07.2007	A-/Стаб	повышен
Авангард АКБ	11.03.2005	B-/Стаб	подтвержден
Ак Барс АКБ	22.11.2007	BB-/Стаб	подтвержден
Альфа-Банк	11.12.2007	BB/Стаб	повышен
Банк ВТБ	29.01.2008	BBB+/Стаб	подтвержден
Банк ВТБ Северо-Запад	28.09.2007	BBB+/Стаб	повышен
Банк Жилфинанс	01.02.2008	B-/Стаб	повышен
Банк Зенит	24.04.2007	B/Позит	подтвержден
Банк Москвы АКБ	20.12.2007	BBB/Стаб	подтвержден
Банк Санкт-Петербург	14.11.2007	B/Позит	повышен
Банк Уралсиб	21.11.2007	B+/Стаб	подтвержден
Бинбанк АКБ	16.08.2007	B-/Стаб	подтвержден
БТА-Казань АКБ	23.11.2007	B/Позит	установлен
ВКМ-Лизинг	10.12.2007	CCC/Негат	понижен
Внешэкономбанк	07.02.2008	BBB+/Стаб	подтвержден
ВолгаТелеком	14.02.2008	BB-/Стаб	установлен
Вологодская Обл Адм	19.12.2007	BB/Стаб	установлен
ВТБ 24	29.01.2008	BBB+/Стаб	подтвержден
ВТБ-Лизинг	12.12.2007	BBB+/Стаб	подтвержден
Газпром	12.07.2006	BBB-/Стаб	повышен

ГидроОГК	18.12.2007	ВВВ-/Стаб	установлен
Далькомбанк	04.02.2008	В+/Стаб	повышен
Дальсвязь	12.10.2007	В+/Стаб	повышен
Еврофинанс Моснарбанк АКБ	03.03.2008	В/Стаб	подтвержден
ЕвроХим МХК	20.02.2007	ВВ-/Стаб	установлен
Импэксбанк	08.02.2007	Снят	снят
Казаньоргсинтез	11.09.2006	В/Стаб	подтвержден
Калининградская Обл Адм	25.07.2005	СС	снят
Карелия Адм	04.12.2007	ВВ-/Стаб	повышен
Кемеровская Обл Адм	13.12.2007	ВВ-/Стаб	установлен
Кировская Обл Адм	18.07.2007	В/Стаб	подтвержден
Коми Адм	13.06.2007	ВВ-/Позит	подтвержден
Конверсбанк	16.08.2007	ССС/Стаб	подтвержден
Краснодарский Край Адм	18.09.2007	ВВ/Стаб	установлен
Красноярский Край Адм	13.12.2007	ВВ/Позит	установлен
КредитТраст КБ	07.06.2004	Д	понижен
КРК КБ	19.11.2007	В-/Стаб	установлен
Ленинградская Обл Адм	25.05.2007	В+/Стаб	повышен
Липецкая Обл Адм	30.10.2007	ВВ-/Позит	подтвержден
Локо-Банк КБ	19.11.2007	В/Стаб	повышен
Лукойл НК	24.01.2008	ВВВ-/Позит	подтвержден
Мастер-Банк	14.11.2007	В/Стаб	установлен
МБРР АКБ	22.02.2008	В+/Стаб	подтвержден
МБСП	21.06.2007	В-/Стаб	подтвержден
МДМ-Банк	20.09.2007	ВВ/Стаб	повышен
МегаФон	26.12.2007	ВВ+/Стаб	подтвержден
МеждународПромБанк	23.10.2007	В/Стаб	подтвержден
Минфин РФ	25.07.2006	ВВВ+/Стаб	повышен
Миракс Групп	14.03.2008	В/Негат	подтвержден
ММК	02.05.2007	ВВ/Стаб	повышен
Москва Мэрия	16.05.2007	ВВВ+/Стаб	подтвержден
Московский Кредитный Банк	28.03.2007	В-/Позит	подтвержден
Моснарбанк КБ	04.08.2005	ВВВ-/Стаб	подтвержден
НационалРезервБанк АКБ	25.07.2007	В-/Позит	подтвержден
Нижегородская Обл Адм	18.09.2007	ВВ-/Стаб	повышен
Нижнекамскнефтехим	01.11.2006	В+/Стаб	подтвержден
НИКойл ИБГ	22.12.2003	В/Стаб	повышен
Новолипецкий МеталлКт	06.12.2007	ВВ+/Стаб	подтвержден
Новосибирская Обл Адм	17.04.2007	ВВ-/Стаб	установлен
Номос-Банк	22.05.2007	В+/Стаб	подтвержден
Норильский Никель ГМК	23.08.2007	ВВВ-/Стаб	подтвержден
ОРГРЭСБАНК	01.02.2008	А-/Стаб	подтвержден
ОТП Банк	22.01.2008	ВВВ-/Стаб	подтвержден
Пензенская Обл Адм	17.04.2007	ВВ-/Стаб	установлен
ПетербургСоцКомБанк	18.12.2007	ССС/Стаб	подтвержден
Пробизнесбанк АКБ	28.12.2007	В-/Позит	подтвержден
Промсвязьбанк	18.09.2007	В+/Позит	подтвержден
Райффайзенбанк	13.09.2007	А-/Стаб	установлен
Распадская	23.01.2008	В+/Позит	подтвержден
Ренессанс Капитал	03.08.2005	ВВ-/Стаб	повышен
Ренессанс Капитал КБ	05.12.2007	В-/Стаб	подтвержден
РЖД	16.01.2008	ВВВ+/Стаб	подтвержден
Росагролизинг	12.12.2007	ВВВ/Стаб	установлен
Росбанк АКБ	03.08.2007	ВВ-/Позит	повышен
Роснефть НК	02.07.2007	ВВВ-/Позит	повышен
Россельхозбанк	20.11.2007	ВВВ+/Стаб	подтвержден
Россия АБ	10.10.2007	В-/Стаб	подтвержден
Русс-Инвест ИК	21.11.2007	В/Стаб	подтвержден
Русский Стандарт Банк	09.10.2007	ВВ-/Стаб	понижен
Русьуниверсалбанк	19.03.2007	В-/Стаб	установлен
Рязанская Обл Адм	19.12.2007	ВВ-/Стаб	повышен
Санкт-Петербург Адм	22.05.2007	ВВВ/Стаб	повышен
Саха(Якутия) Прав	04.12.2007	ВВ-/Стаб	повышен
Сбербанк России	07.12.2007	ВВВ+/Стаб	подтвержден
Северо-Западный Телеком	19.10.2007	ВВ-/Стаб	повышен
Северсталь	20.04.2007	ВВ-/Позит	подтвержден
Сибирьтелеком	18.02.2008	В+/Стаб	подтвержден
СИБУР Холдинг	04.03.2008	ВВ/Негат	подтвержден
Система АФК	19.07.2007	ВВ-/Стаб	повышен
Ситроникс	07.08.2007	В-/Стаб	подтвержден
Спурт АКБ	25.04.2007	В-/Стаб	установлен
Татарстан Прав	05.02.2007	ВВ+/Стаб	повышен
Татнефть	21.11.2006	В+/Позит	повышен
ТНК	02.03.2007	ВВВ-/Стаб	повышен
ТНК-ВР Холдинг	02.03.2007	ВВВ-/Стаб	повышен

Транссибнефть	12.09.2006	В+/Стаб	установлен
Траст НБ	17.07.2007	В-/Позит	подтвержден
Уралсвязьинформ	24.01.2008	В+/Стаб	подтвержден
УРАЛСИБ ЛК	21.11.2007	В+/Стаб	установлен
Уралтрансбанк	17.10.2007	В-/Стаб	подтвержден
УРСА Банк	26.09.2007	В/Позит	подтвержден
Центркомбанк	21.06.2007	В-/Стаб	установлен
ЦентроКредит АКБ	28.12.2007	В-/Стаб	подтвержден
ЦентрТелеком	08.08.2007	В/Позит	повышен
ЮниКредит Банк	03.08.2007	А-/Стаб	подтвержден
<b>Standard &amp; Poor's – Кредитный рейтинг эмитента по национальной шкале в национальной валюте</b>			
Инструмент	Дата	Рейтинг	Изменение
A	1	2	3
Evraz Group	12.12.2007	ruAA	подтвержден
Mastercroft	11.09.2006	Снят	снят
Ritzio Entertainment	21.12.2007	Снят	снят
SUAL International	30.05.2007	Снят	снят
X5 Retail Group	09.07.2007	ruAA-	подтвержден
Агроторг	03.08.2006	ruAA-	подтвержден
АИГ Лайф СК	18.03.2005	ruAAA	подтвержден
Альфа-Банк	20.12.2006	ruAA	повышен
АльфаФинанс	05.04.2004	ruA+	установлен
Альянс САК	19.06.2007	ruAA+	установлен
Балашихинский Район	15.11.2007	ruA	повышен
Банк ВТБ	23.10.2006	ruAAA	повышен
Банк НФК	04.02.2008	ruBBB+	повышен
Бинбанк АКБ	08.11.2005	ruBBB-	повышен
Братск Адм	02.04.2007	ruA	подтвержден
Велес Капитал ИК	14.08.2007	ruBB-	повышен
Вимм-Билль-Данн ПП	13.07.2007	ruAA-	повышен
Внешпромбанк	06.09.2007	ruB+	установлен
ВолгаТелеком	26.09.2006	ruAA-	повышен
Волгоградская Обл Адм	21.12.2007	ruAA-	повышен
Вологодская Обл Адм	09.03.2007	ruAA-	повышен
ВТБ 24	24.10.2006	ruAAA	повышен
ВТБ-Лизинг	15.05.2007	ruAAA	установлен
Газпром нефть	09.01.2008	ruAA+	подтвержден
Газпромбанк АБ	29.11.2006	ruAA+	подтвержден
ГидроОГК	18.12.2007	ruAAA	установлен
ДельтаКредит КБ	14.10.2005	Снят	снят
Джей Эф Си Интернешнл	15.02.2008	ruBBB-	подтвержден
Евротраст КБ	06.12.2007	ruBB	повышен
ЕвроХим МХК	27.02.2007	ruAA-	установлен
Запсибкомбанк	16.07.2007	ruA-	установлен
ИКМО	24.12.2007	ruBBB	установлен
Ингосстрах	06.06.2007	ruAA+	подтвержден
Интерфин трейд ФК	29.11.2007	Снят	снят
Иркутскэнерго	01.06.2007	ruA	подтвержден
КААД	11.06.2004	ruBBB-	подтвержден
Казаньоргсинтез	18.11.2005	ruBBB	установлен
Калужская Обл Адм	09.11.2005	Снят	снят
Камская Долина	17.03.2008	ruBBB-	установлен
Карелия Адм	24.09.2004	Снят	снят
Каустик Волгоград	28.09.2007	ruBB	подтвержден
Клинский Район	07.11.2006	ruBBB	повышен
Комстар-ОТС	02.02.2007	ruAA	установлен
Концерн Калина	09.03.2006	ruA-	повышен
Копейка ТД	18.03.2008	ruCCC-	подтвержден
Крайинвестбанк	10.05.2007	ruBBB	установлен
Краснодарский Край Адм	19.09.2007	ruAA-	подтвержден
Красноярский Край Адм	21.12.2007	ruAA+	установлен
Лексгарант	18.07.2007	ruA-	установлен
Ленинградская Обл Адм	12.11.2007	ruAA-	подтвержден
ЛенСпецСМУ ССМО	12.12.2007	ruA	повышен
Липецккомбанк	28.11.2007	Снят	снят
Лукойл НК	10.07.2006	ruAA+	повышен
МБСП	24.09.2007	ruBBB-	повышен
МГТС	01.02.2007	ruAA	повышен
МегаФон	18.12.2007	ruAA+	повышен
Минфин РФ	15.12.2005	ruAAA	подтвержден
ММК	31.08.2007	ruAA	подтвержден
Москва Ре	26.11.2007	ruAA-	повышен
Московская Обл Адм	03.11.2006	ruAA	подтвержден
Мособлтрастинвест	18.12.2007	ruA-	подтвержден

Мострансавто	24.12.2007	ruBB+	установлен
Мосэнерго (ТГК-3)	31.07.2007	ruAA	повышен
Нефтеполис СК	18.07.2007	Снят	снят
Нижний Новгород Адм	27.12.2007	ruAA-	подтвержден
Никосхим-Инвест	02.12.2003	ruBB+	установлен
Новатэк	26.09.2007	ruAA	повышен
Новолипецкий МеталлКт	07.12.2007	ruAA+	подтвержден
НоворосМорТоргПорт	10.05.2007	ruAA+	установлен
Новосибирск Адм	26.03.2007	ruA+	повышен
Норильский Никель ГМК	04.03.2008	ruAA+	подтвержден
Нутринвестхолдинг	29.11.2007	ruA-	подтвержден
ОМЗ	18.07.2006	ruBB	подтвержден
Омск Адм	05.10.2007	ruBBB+	подтвержден
Открытие БД	24.12.2007	Снят	снят
Петрокоммерц КБ	09.08.2006	ruA+	повышен
Пласткард	28.09.2007	ruBB	подтвержден
РАО ЕЭС	31.10.2007	ruAA	подтвержден
Ренессанс Капитал КБ	17.05.2007	ruBBB	установлен
РЖД	23.01.2008	ruAAA	подтвержден
Росбанк АКБ	05.09.2007	ruAA-	подтвержден
Русский Стандарт Банк	04.05.2007	ruAA-	повышен
Русский Стандарт-Финанс	15.08.2002	ruBB	установлен
Русфинанс Банк	05.09.2007	ruAA+	повышен
Самарская Обл Адм	15.06.2007	ruAA	повышен
Саха(Якутия) Прав	25.04.2007	ruA+	повышен
Сахалинская Обл Адм	18.12.2006	ruA	подтвержден
Северная верфь ССЗ СПб	17.10.2007	ruBBB+	установлен
Северо-Западный Телеком	26.09.2006	ruAA-	повышен
Северсталь	25.07.2007	ruAA	повышен
Соцгорбанк КБ	27.07.2007	ruBB	повышен
Союз АКБ	07.11.2007	ruA	повышен
Ставропольский Край Адм	09.07.2007	ruA+	повышен
Сургут Адм.	09.02.2007	ruAA-	подтвержден
Тверская Обл Адм	27.12.2007	ruAA-	установлен
Томская Обл Адм	21.09.2007	ruA+	подтвержден
ТрансКредитБанк	25.06.2007	ruAA	повышен
Транснефтепродукт АК	18.05.2006	ruAA-	установлен
Тройка Диалог ИК	19.03.2007	ruAA-	повышен
Трубная МетКомп	18.03.2008	ruAA-	подтвержден
Уральский БРР	07.03.2007	ruBBB	повышен
Уфа Адм	13.04.2007	ruA+	подтвержден
ФСК ЕЭС	04.03.2008	ruAAA	повышен
Ханты-Мансийский АО Адм	07.03.2007	ruAAA	повышен
Ханты-Мансийский Банк	28.09.2006	ruA+	повышен
ЦентроКредит АКБ	24.07.2007	ruBBB-	повышен
ЦентрТелеком	24.07.2007	ruA+	повышен
Череповец Адм.	02.07.2003	Снят	снят
ЮКОС НК	28.12.2004	ruD	понижен
ЮТК	21.11.2007	ruA	повышен
Ямало-Ненецкий АО Адм	16.04.2007	ruAA+	подтвержден

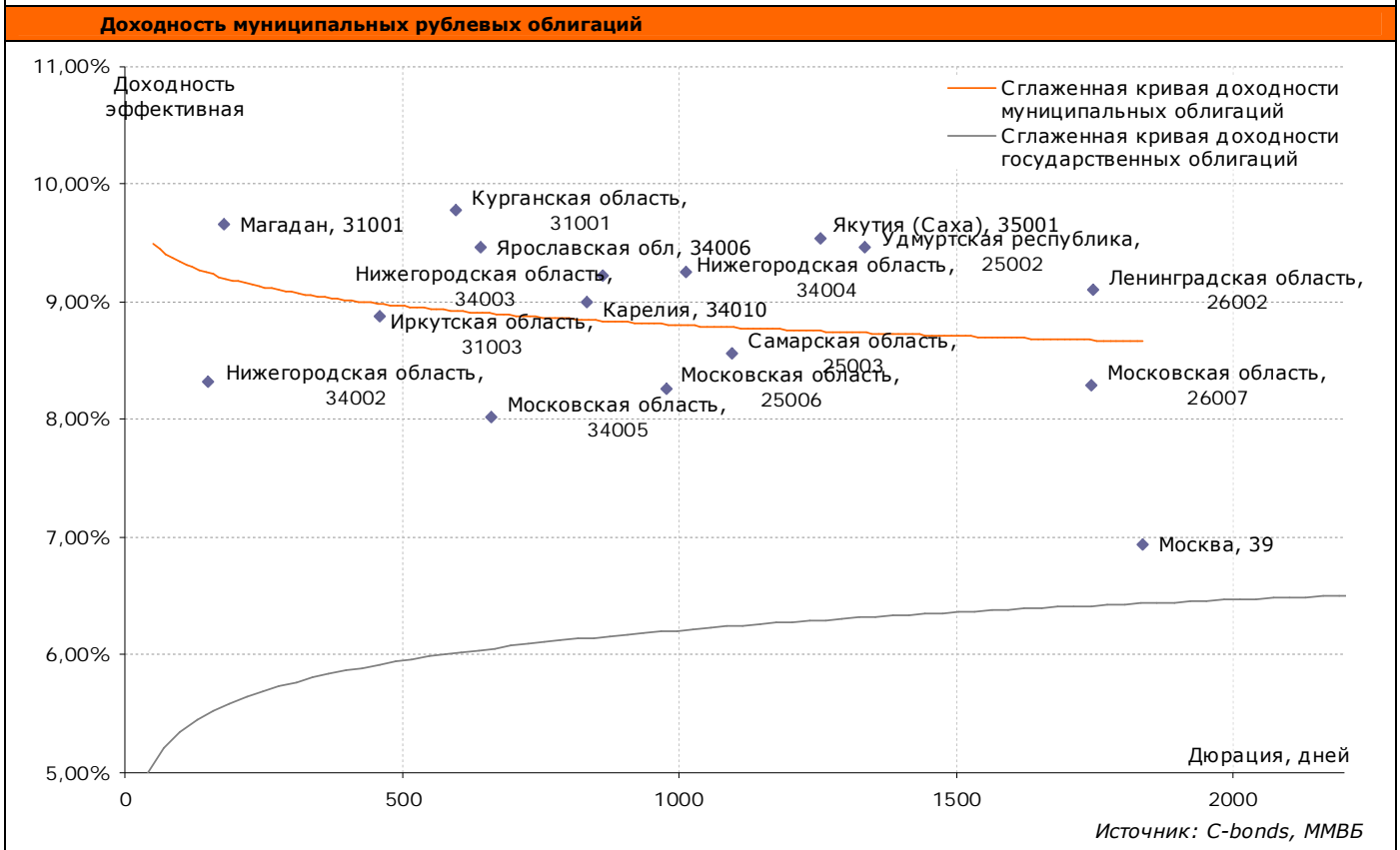
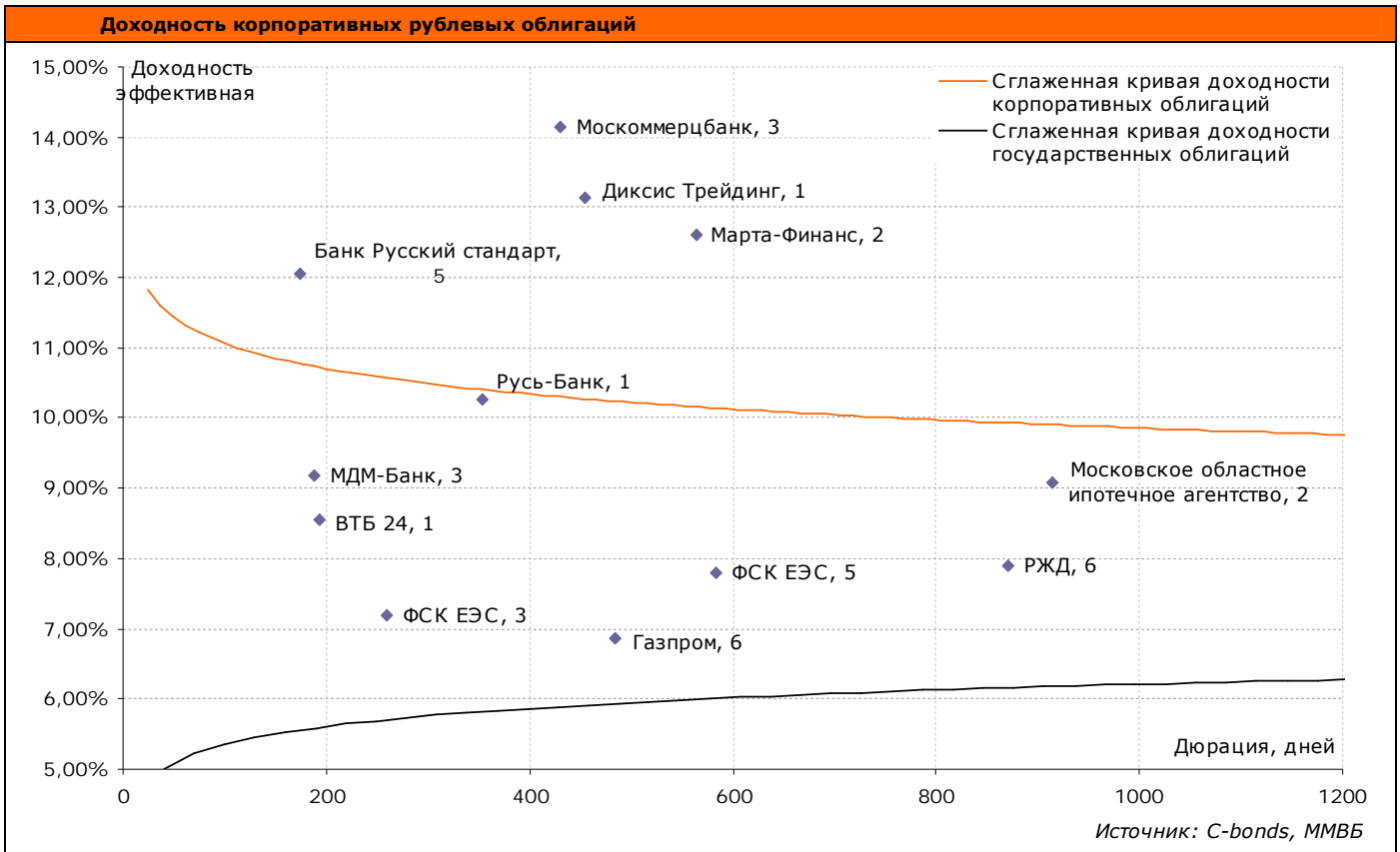
**Standard & Poor's – Кредитный рейтинг эмитента по международной шкале в иностранной валюте**

Инструмент	Дата	Рейтинг	Изменение
A	1	2	3
Evraz Group	12.12.2007	BB-/Позит	подтвержден
Golden Telecom	21.02.2008	BB+/Стаб	повышен
Mastercroft	11.09.2006	Снят	снят
Puaterochka Holding	03.08.2006	BB-/Негат	подтвержден
Rapsod Trade	10.07.2007	B-/Позит	подтвержден
RenaissanceCapHoldings	22.12.2005	B+/Стаб	повышен
Ritzio Entertainment	21.12.2007	Снят	снят
SUAL International	30.05.2007	Снят	снят
X5 Retail Group	09.07.2007	BB-/Стаб	подтвержден
Алроса АК	05.02.2008	BB/Стаб	повышен
Альба-Альянс КБ	14.12.2007	B-/Стаб	повышен
Альфа-Банк	20.12.2006	BB/Стаб	повышен
Альянс САК	19.06.2007	BBB-/Стаб	установлен
Балашихинский Район	15.11.2007	B/Позит	подтвержден
Банк ВТБ	11.03.2008	BBB+/Стаб	подтвержден
Банк НФК	04.02.2008	B-/Позит	подтвержден
Банк Уралсиб	27.11.2006	B+/Позит	повышен
Башкортостан Прав	17.05.2007	BB/Позит	подтвержден
Бинбанк АКБ	22.02.2008	B-/Стаб	подтвержден
Братск Адм	02.04.2007	B/Позит	подтвержден
Велес Капитал ИК	14.08.2007	ССС/Позит	подтвержден

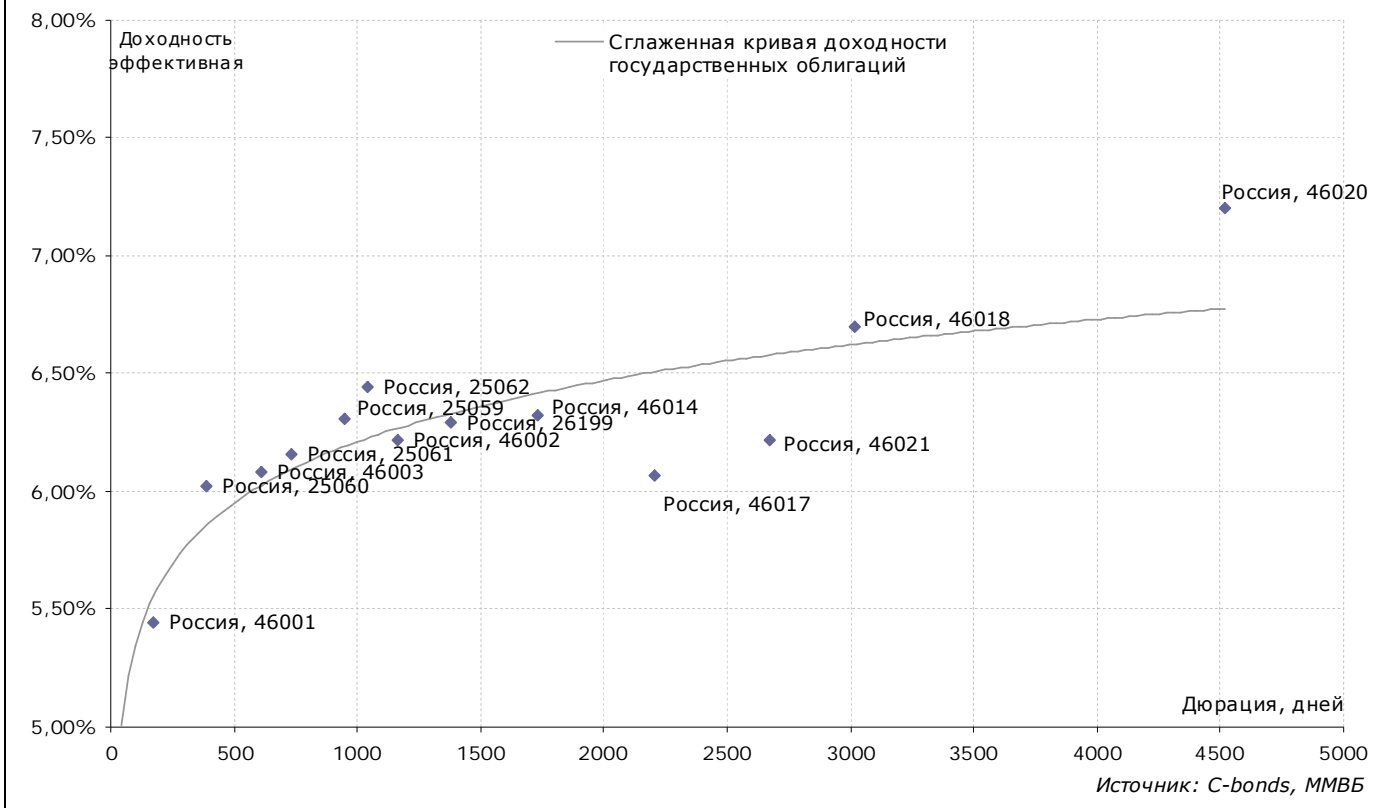
Вимм-Билль-Данн ПП	13.07.2007	ВВ-/Стаб	повышен
Внешпромбанк	06.09.2007	ССС/Стаб	установлен
Внешэкономбанк	24.08.2006	ВВВ/Стаб	подтвержден
ВолгаТелеком	26.09.2006	ВВ-/Стаб	повышен
Волгоградская Обл Адм	21.12.2007	ВВ-/Стаб	повышен
Вологодская Обл Адм	09.03.2007	ВВ-/Стаб	установлен
ВТБ 24	11.03.2008	ВВВ+/Стаб	подтвержден
ВТБ-Лизинг	11.03.2008	ВВВ+/Стаб	подтвержден
ВТБ-Лизинг Финанс	11.01.2008	ВВВ+/Стаб	установлен
ВымпелКом	21.02.2008	ВВ+/Стаб	подтвержден
Газпром	29.11.2006	ВВВ/Стаб	повышен
Газпром нефть	09.01.2008	ВВВ-/Стаб	повышен
Газпромбанк АБ	22.02.2007	ВВВ-/Стаб	повышен
ГидроОГК	18.12.2007	ВВВ-/Позит	установлен
ДельтаКредит КБ	14.10.2005	Снят	снят
Джей Эф Си Интернешнл	15.02.2008	В-/Негат	подтвержден
Евротраст КБ	06.12.2007	ССС+/Стаб	повышен
ЕвроХим МХК	27.02.2007	ВВ-/Стаб	установлен
Запсибкомбанк	16.07.2007	В/Стаб	установлен
ИКМО	24.12.2007	В-/Стаб	установлен
Импэксбанк	06.06.2006	ВВ+/Позит	повышен
ИнвестБанковскКорп АКБ	08.10.2002	Снят	снят
Ингосстрах	06.06.2007	ВВВ-/Стаб	повышен
Интерфин трейд ФК	29.11.2007	Снят	снят
Иркутская Обл Адм	13.12.2007	В+/Стаб	подтвержден
Иркутскэнерго	01.06.2007	В+/Позит	подтвержден
КААД	11.06.2004	В-/Стаб	подтвержден
Казаньоргсинтез	18.11.2005	В-/Стаб	установлен
Калужская Обл Адм	09.11.2005	Снят	снят
Камская Долина	17.03.2008	В-/Стаб	установлен
Каустик Волгоград	28.09.2007	ССС+/ Стаб	подтвержден
КИТ Финанс ИБ	05.02.2008	Снят	снят
Клинский Район	07.11.2006	ВВ/Позит	подтвержден
Комстар-ОТС	02.02.2007	ВВ-/Позит	установлен
Копейка ТД	18.03.2008	ССС-/Разв	подтвержден
Крайинвестбанк	10.05.2007	В-/Стаб	установлен
Краснодарский Край Адм	19.09.2007	ВВ-/Позит	подтвержден
Красноярский Край Адм	21.12.2007	ВВ+/Стаб	установлен
Лексгарант	18.07.2007	В/Стаб	установлен
Ленинградская Обл Адм	12.11.2007	ВВ-/Позит	подтвержден
ЛенСпецСМУ ССМО	12.12.2007	В/Позит	подтвержден
Липецккомбанк	28.11.2007	Снят	снят
Лукойл НК	27.04.2007	ВВВ-/Стаб	повышен
МБСП	24.09.2007	В-/Стаб	повышен
МГТС	01.02.2007	ВВ-/Позит	подтвержден
МДМ-Банк	25.07.2007	ВВ/Стаб	повышен
МегаФон	18.12.2007	ВВ+/Позит	повышен
МеждународПромБанк	28.02.2008	ВВ-/Стаб	повышен
Минфин РФ	11.03.2008	ВВВ/Позит	подтвержден
ММК	31.08.2007	ВВ/Позит	подтвержден
Москва Мэрия	11.03.2008	ВВВ+/Позит	подтвержден
Москва Ре	26.11.2007	ВВ-/Позит	повышен
Московская Обл Адм	03.11.2006	ВВ/Позит	повышен
Мособлтрастинвест	18.12.2007	В/Позит	подтвержден
Моstrarсавто	24.12.2007	ССС+/Стаб	установлен
Мосэнерго (ТГК-3)	31.07.2007	ВВ/Стаб	повышен
МТС	01.02.2007	ВВ-/Позит	подтвержден
МФК	25.06.2002	Снят	снят
Нефтеполис СК	18.07.2007	Снят	снят
Нижегородская Обл Адм	06.09.1999	Снят	снят
Нижний Новгород Адм	27.12.2007	ВВ-/Позит	подтвержден
Новатэк	26.09.2007	ВВ/Позит	повышен
Новолипецкий МеталлКт	07.12.2007	ВВ+/Стаб	подтвержден
НоворосМорТоргПорт	10.05.2007	ВВ+/Стаб	установлен
Новосибирск Адм	26.03.2007	В+/Позит	повышен
Норильский Никель ГМК	04.03.2008	ВВВ-/Стаб	подтвержден
Нутринвестхолдинг	29.11.2007	В/Позит	подтвержден
ОМЗ	18.06.2007	ССС+/Позит	подтвержден
Омск Адм	05.10.2007	В/Стаб	подтвержден
Открытие БД	24.12.2007	Снят	снят
Петрокоммерц КБ	10.07.2007	В+/Стаб	подтвержден
Пласткард	28.09.2007	ССС+/ Стаб	подтвержден
Промсвязьбанк	19.12.2006	В+/Стаб	повышен
Райффайзенбанк	11.03.2008	ВВВ+/Стаб	подтвержден
РАО ЕЭС	31.10.2007	ВВ/Позит	подтвержден

Ренессанс Капитал	19.03.2007	ВВ-/Стаб	повышен
Ренессанс Капитал КБ	17.05.2007	В-/Стаб	установлен
Ренессанс Капитал-Финанс	19.09.2001	ССС+/Стаб	установлен
РЖД	23.01.2008	ВВВ+/Стаб	подтвержден
Росбанк АКБ	05.09.2007	ВВ-/Позит	повышен
Роснефть НК	02.07.2007	ВВ+/Позит	подтвержден
Российский Банк Развития	20.12.2007	ВВВ+/Стаб	подтвержден
Ростелеком	17.03.2008	ВВ-/Позит	подтвержден
Русский Стандарт Банк	04.05.2007	ВВ-/Стаб	повышен
Русфинанс Банк	05.09.2007	ВВ+/Позит	повышен
Самарская Обл Адм	15.06.2007	ВВ/Поизт	повышен
Санкт-Петербург Адм	06.03.2008	ВВВ/Стаб	повышен
Саха(Якутия) Прав	15.06.2007	В+/Стаб	установлен
Свердловская Обл. Адм.	10.12.2007	ВВ/Позит	подтвержден
Северная верфь ССЗ СПб	17.10.2007	В/Стаб	установлен
Северо-Западный Телеком	26.09.2006	ВВ-/Стаб	повышен
Северсталь	25.07.2007	ВВ/Стаб	повышен
Система АФК	01.02.2007	ВВ-/Позит	подтвержден
Соцгорбанк КБ	27.07.2007	ССС+/Позит	повышен
Союз АКБ	07.11.2007	В/Позит	повышен
Ставропольский Край Адм	09.07.2007	В+/Стаб	повышен
Сургут Адм.	09.02.2007	ВВ-/Стаб	подтвержден
Сургутнефтегазбанк	28.08.2007	В+/Позит	подтвержден
Татарстан Прав	09.07.2007	ВВ-/Позит	подтвержден
Татнефть	24.08.2006	Снят	снят
Тверская Обл Адм	27.12.2007	ВВ-/Стаб	установлен
ТНК	07.03.2007	ВВ+	установлен
ТНК-ВР Холдинг	12.05.2006	ВВ/Позит	подтвержден
ТрансКредитБанк	25.06.2007	ВВ/Стаб	повышен
Транснефтепродукт АК	17.04.2007	В+/Позит	подтвержден
Транснефть АК	13.11.2007	ВВВ+/Стаб	подтвержден
Траст НБ	29.03.2004	Снят	снят
Тройка Диалог ИК	19.03.2007	ВВ-/Стаб	повышен
Трубная МетКомп	18.03.2008	ВВ-/Негат	подтвержден
ТуранАлем	03.10.2007	ВВ/Стаб	подтвержден
Уралсвязьинформ	15.02.2008	ВВ-/Негат	подтвержден
Уральский БРР	07.03.2007	В-/Стаб	повышен
Уфа Адм	13.04.2007	В+/Позит	подтвержден
ФСК ЕЭС	04.03.2008	ВВВ/Позит	повышен
Ханты-Мансийский АО Адм	09.03.2007	ВВВ-/Стаб	повышен
Ханты-Мансийский Банк	28.09.2006	В+/Позит	подтвержден
ХКФ Банк	04.05.2007	В+/Стаб	повышен
ЦентроКредит АКБ	24.07.2007	В-/Стаб	повышен
ЦентрТелеком	24.07.2007	В+/Позит	повышен
ЮКОС НК	28.12.2004	Д	понижен
ЮниКредит Банк	08.10.2007	ВВВ/Позит	повышен
ЮТК	21.11.2007	В/Позит	повышен
Ямало-Ненецкий АО Адм	16.04.2007	ВВ+/Позит	подтвержден

## ДОХОДНОСТЬ РУБЛЕВЫХ ОБЛИГАЦИЙ (20-ка наиболее ликвидных)



## Доходность государственных рублевых облигаций



## РЕЗУЛЬТАТЫ ТОРГОВ ПО КОРПОРАТИВНЫМ РУБЛЕВЫМ ОБЛИГАЦИЯМ

Наименование облигации	Дата погашения	Биржа	Bid, закр.	Ask, закр.	Цена, Avg.	Доходность к погашению, эфф.	Дата оферты	Доходность к оферте, эфф.	Доходность к оферте, цена last	НКД	Дюрация
А	1	2	3	4	5	6	7	8	9	10	11
Авиакомпания Сибирь, 1	17.07.12	ММВБ	97,80	98,20	98,16		03.02.09	13,47%	13,70%	17,29	296
АВТОВАЗ, 4	20.05.14	ММВБ		99,50							
Автовазбанк, 1	02.04.10	ММВБ	99,89	99,95	99,91		11.04.08	14,92%	15,51%	25,21	14
Автомир-Финанс, 2	23.06.10	ММВБ	97,35	98,00	97,60		09.01.09	14,62%	14,77%	25,33	269
Автоприбор, 1	29.04.09	ММВБ	98,01	98,99							
Агрика Продукты Питания, 1	29.09.09	ММВБ	99,00	100,00							
АГроСоюз, 1	21.05.09	ММВБ	99,90	100,09	100,10	13,84%	22.05.08	13,22%	13,29%	10,55	398
Агрохолдинг-Финанс, 1	24.07.09	ММВБ	98,85	99,15	98,87		18.07.08	17,37%	17,44%	22,01	116
Адамант-Финанс, 1	05.06.08	ММВБ	99,51	100,10	99,61	14,29%				35,14	76
Адамант-Финанс, 2	20.05.10	ММВБ	98,75	98,99	98,75		20.11.08	13,89%	13,89%	8,94	237
АИЖК КО, 2	23.08.11	ММВБ	94,35	95,40	94,73	11,66%				5,92	876
АИЖК Республики Алтай, 1	13.04.10	ММВБ			100,00	11,73%				20,34	669
АИЖК, 1	01.12.08	ММВБ		103,40							
АИЖК, 10	15.11.18	ММВБ	92,80	93,80							
АИЖК, 11	15.09.20	ММВБ		93,99							
АИЖК, 2	01.02.10	ММВБ		107,50							
АИЖК, 3	15.10.10	ММВБ	101,90	102,15							
АИЖК, 4	01.02.12	ММВБ	102,00	102,25							
АИЖК, 5	15.10.12	ММВБ	95,90	96,20							
АИЖК, 6	15.07.14	ММВБ	94,50	94,87							
АИЖК, 7	15.07.16	ММВБ	92,97	93,18	93,00	9,41%				13,89	1868
АИЖК, 8	15.06.18	ММВБ	92,91	93,16	92,91	9,46%	15.03.14	9,69%	9,69%	1,25	1790
АИЖК, 9	15.02.17	ММВБ	91,98	92,25	91,98	9,44%	15.02.15	9,56%	9,56%	7,18	1878
АиФ – МедиаПресса - финанс, 1	17.06.09	ММВБ	100,57	100,87	100,77	13,70%				35,67	418
АК БАРС БАНК, 2	22.01.09	ММВБ	99,00	99,10	99,10	9,32%				12,49	300
АКИБАНК, 1	23.04.09	ММВБ	99,71	100,00	99,85		29.04.08	13,39%	13,39%	47,03	34
Аладушкин Финанс, 2	23.11.11	ММВБ	94,01	97,40	94,12		02.12.09	17,07%	17,11%	38,42	551
АЛПИ-Инвест, 1	21.08.09	ММВБ	97,10	97,80	97,17		26.08.08	19,01%	17,21%	8,43	154
АЛТАН, 1	30.06.09	ММВБ	75,00	99,99							
Альянс Русский Текстиль, 2	05.03.09	ММВБ	96,72	98,19							
Альянс Русский Текстиль, 3	20.10.09	ММВБ	97,51	99,00	98,49	16,19%				59,59	507
Альянс Финанс, 1	20.06.12	ММВБ		100,00							
Амурметалл, 1	26.02.09	ММВБ	99,50	99,80							
Амурметалл, 2	26.02.10	ММВБ	98,00	99,15							
АПК Аркада, 1	28.06.08	ММВБ	99,22	99,77	98,31					18,23	
АПК Аркада, 2	20.02.09	ММВБ	98,50	99,85	98,77	15,53%				8,46	281
АПК Аркада, 3	31.03.11	ММВБ	98,37	98,50	98,35		10.10.08	17,69%	17,69%	63,2	183
АПК ОГО, 2	25.02.09	ММВБ	97,01	97,90	97,89	16,30%				7,24	299
АПК ОГО, 3	09.07.10	ММВБ	98,01	98,89	98,90		04.07.08	18,09%	18,86%	28,48	105
Аптечная сеть 36.6, 1	30.06.09	ММВБ	98,73	98,85	98,85	11,15%	03.07.08	20,34%	20,34%	21,67	441
Арбат энд Ко, 1	20.06.08	ММВБ	60,07	67,38	63,00	565,00 %				26,18	91
АрнестФинанс, 1	29.04.09	ММВБ	99,00	100,00							
Арсенал, 1	17.03.11	СПБВБ		99,90	99,90		25.03.08	24,24%	24,24%	0,35	4
Арсенал, 2	21.04.11	СПБВБ		99,94	99,90		24.04.08	13,86%	13,86%	51,3	34
Арсенал, 3	04.08.11	СПБВБ		99,80					12,68%		
Арсенал-Финанс, 1	27.03.08	СПБВБ									
Арсенал-Финанс, 2	25.09.08	СПБВБ		99,69							
АСПЭК, 1	31.03.10	ММВБ	95,00	96,20							
Атлант-М, 01	13.11.08	ММВБ	98,21	99,20							
Атомстройэкспорт-Финанс, 1	24.05.11	ММВБ		99,00							
АЦБК-Инвест, 2	20.05.08	ММВБ	80,00								
АЦБК-Инвест, 3	14.04.11	ММВБ	100,00	100,50	100,23		21.04.08	9,05%	9,19%	21,04	27
Балтимор-Нева, 3	15.05.08	ММВБ		100,05	100,00	12,10%				41,76	55
БАНАНА-МАМА, 1	23.10.09	ММВБ		99,98							
БАНАНА-МАМА, 2	12.08.10	ММВБ	93,01	94,45							
Банк Возрождение, 1	03.03.10	ММВБ	94,00	99,30							

Банк Зенит, 2	16.02.09	ММВБ	99,00	99,40							
Банк Зенит, 3	09.11.11	ММВБ	100,05	100,30	100,07		16.05.08	9,06%	9,06%	33,32	54
Банк Зенит, 4	06.04.10	ММВБ	99,95	100,00	99,99		08.04.08	8,41%	9,51%	37,64	14
Банк Москвы, 2	01.02.13	ММВБ	99,50	101,00							
Банк Национальная Факторинговая Компания (ЗАО), 1	12.05.09	ММВБ	99,50	99,70	99,60		14.05.08	13,41%	13,41%	11,54	49
Банк Петрокоммерц, 2	31.08.09	ММВБ	96,00	99,05	98,10	10,18%				4,89	506
Банк Проектного Финансирования, 1	12.02.09	ММВБ	95,01	97,80	96,51	16,68%				11,34	313
Банк Ренессанс Капитал, 1	02.03.10	ММВБ	99,11	99,70							
Банк Россия, 1	21.07.10	ММВБ	99,35	99,50							
Банк Русский стандарт, 5	09.09.10	ММВБ	98,25	98,55	98,09		19.09.08	13,15%	12,64%	1,86	174
Банк Русский стандарт, 6	09.02.11	ММВБ	95,86	96,50							
Банк Русский стандарт, 8	13.04.12	ММВБ	97,59	97,90							
Банк Санкт-Петербург, 1	22.06.09	ММВБ		100,00							
Банк Солидарность, 1	01.12.09	ММВБ	75,00	99,40							
Банк Солидарность, 2	20.04.10	ММВБ	99,38	99,49	99,12		29.04.08	22,60%	17,59%	17,3	32
Банк Союз, 1	24.04.08	ММВБ	100,05	100,15	100,05	8,93%				14,44	34
Банк Союз, 2	05.10.09	ММВБ	100,33	100,38							
Банк Спурт, 2	31.05.12	ММВБ	99,50	99,85							
Бахетле - 1, 1	19.05.10	ММВБ	99,55	100,05	99,72		28.05.08	13,16%	13,10%	37,3	61
БЕЛАЗКОМПЛЕКТ ПЛЮС, 1	22.10.09	ММВБ	97,75	99,00							
Белон-Финанс, 1	03.06.09	ММВБ			98,26	10,94%				26,68	415
Белон-Финанс, 2	23.02.12	ММВБ	97,75	99,05							
Белый фрегат, 1	17.12.09	ММВБ	98,50	100,10	99,13		11.12.08	17,31%	17,53%	3,29	255
Бородино-Финанс, 1	16.12.09	ММВБ		99,30							
Бразерс и Компания, 1	25.12.09	ММВБ	95,00								
ВАГОНМАШ, 1	19.06.08	ММВБ	100,00	100,05	100,03	13,58%				34,03	90
ВАГОНМАШ, 2	15.12.10	ММВБ	98,50	99,50							
ВБД ПП, 2	15.12.10	ММВБ	98,50	99,00							
ВБД ПП, 3	27.02.13	ММВБ	100,20	100,28							
ВБРР, 1	11.10.09	ММВБ	104,36	104,56							
Вега-Инвест, 1	02.03.10	ММВБ	98,55	99,80							
Виват-финанс, 1	20.04.10	ММВБ	95,02	96,20							
Виктория-Финанс, 1	29.01.09	ММВБ	97,50	97,80	97,67	13,76%				14,25	305
Виктория-Финанс, 2	16.02.10	ММВБ	96,55	97,00	96,60	13,36%				9,25	642
ВКМ-Финанс, 1	04.06.08	ММВБ	99,30	99,50							
Владимирский Пассаж, 1	23.12.08	СПБВБ		99,50	99,51	13,24%				29,08	267
ВМК-Финанс, 1	26.02.09	СПБВБ		99,90	99,77	13,05%				7,35	326
ВМУ-Финанс, 1	22.12.09	ММВБ	98,50	99,50	99,45		25.12.08	12,07%	12,07%	26,22	268
Волгабурмаш, 1	08.10.08	ММВБ	99,96	100,10	99,98	14,49%				62,52	189
ВолгаТелеком, 2	30.11.10	ММВБ	99,45	99,65	99,45		04.12.08	9,20%	9,25%	24,26	249
ВолгаТелеком, 3	30.11.10	ММВБ	99,00	99,40	98,50	9,70%				25,15	568
ВолгаТелеком, 4	03.09.13	ММВБ	98,26	100,90							
Волжская текстильная компания, 1	18.12.09	ММВБ		99,70							
Восток-Сервис-Финанс, 1	10.09.09	ММВБ	96,50	98,00							
Восточный Экспресс Банк, 1	17.03.10	ММВБ	99,00		99,51		20.03.09	15,02%	15,63%	0,76	350
ВТБ 24, 1	05.10.11	ММВБ	99,75	99,90	99,88		10.10.08	8,59%	8,55%	36,62	194
ВТБ, 4	19.03.09	ММВБ	99,90	100,00							
ВТБ, 5	17.10.13	ММВБ	99,83	99,89	99,84		25.04.08	7,83%	7,83%	9,21	34
ВТБ, 6	06.07.16	ММВБ	98,50	99,35							
ВТБ-Лизинг Финанс, 1	06.11.14	ММВБ	99,70	99,75	99,73		17.11.08				
Газбанк, 1	25.11.08	ММВБ	99,20								
Газпром, 4	10.02.10	ММВБ	101,79	101,85	101,78	7,32%				8,33	650
Газпром, 6	06.08.09	ММВБ	99,75		100,24	6,87%				8,19	485
Газпром, 7	29.10.09	ММВБ	98,70	99,20							
Газпром, 8	27.10.11	ММВБ	97,40	97,75	97,52	7,95%				27,04	1152

Газпром, 9	12.02.14	ММВБ	97,40	98,19	98,00	7,80%				5,94	1776
Газпромбанк, 1	27.01.11	ММВБ	96,10	97,15							
Газпромбанк, 4	15.11.12	ММВБ	99,85	100,15							
Газпромбанк, 5	22.11.12	ММВБ	99,85	100,15							
ГАЗ-финанс, 1	08.02.11	ММВБ	99,67	99,80	99,71		12.02.09	9,86%	9,86%	9,68	318
ГАЗЭКС-Финанс, 1	16.12.10	ММВБ	99,30	99,99	99,30		23.06.08	13,74%	13,74%	26,47	90
ГИДРОМАШСЕРВИС, 1	24.11.09	ММВБ	99,50	99,95	99,26		30.05.08	14,38%	12,93%	31,19	67
Главмосстрой-Финанс, 2	17.03.11	ММВБ		101,50							
Глобус-Лизинг-Финанс, 3	16.10.08	СПБВБ		99,90	99,85	13,67%				55,2	198
Глобус-Лизинг-Финанс, 4	18.06.09	СПБВБ		99,50	99,70	13,34%				32,01	422
Глобус-Лизинг-Финанс, 5	30.11.10	СПБВБ		100,00	99,83		06.06.08	13,46%	13,46%	36,69	74
Глобус-Лизинг-Финанс, 6	16.06.11	СПБВБ		99,49	99,46		23.06.09	13,04%	13,05%	30,75	423
ГЛОБЭКСБАНК, 1	15.03.10	ММВБ	97,80	97,95	97,80	11,07%	16.03.09	12,81%	12,81%	2,19	673
Городской супермаркет, 1	21.07.09	ММВБ	99,40	99,75							
ГОТЭК, 2	18.06.09	ММВБ		99,15	99,00		23.06.08	15,11%	15,11%	26,47	90
ГПБ-Ипотека, 1	29.12.36	ММВБ	95,50	96,99							
Группа АГРОКОМ, 1	21.06.11	ММВБ		98,30							
Группа Джей Эф Си, 1	20.10.11	ММВБ	97,90	98,25	98,07		06.11.08	13,10%	13,04%	37,5	208
Группа Компаний ПИК, 5	20.05.08	ММВБ	100,01	100,05	100,00	9,48%				1,95	60
Группа Магнезит, 1	18.12.08	ММВБ	97,90	98,49							
Группа НИТОЛ, 2	15.12.09	ММВБ	98,30	98,60	98,50	13,11%	17.06.08	16,62%	16,62%	30,26	575
Группа ОСТ, 2	08.05.08	ММВБ		99,98							
Группа Черкизово, 1	31.05.11	ММВБ	98,70	99,70	99,75		05.06.09	9,26%	9,26%	26,19	415
ГТ-ТЭЦ Энерго, 3	18.04.08	ММВБ	99,90	100,03	100,00	10,49%				44,09	28
ГТ-ТЭЦ Энерго, 4	02.09.09	ММВБ	99,00	99,40	99,42	11,46%				4,69	503
Дальсвязь, 3	03.06.09	ММВБ	99,60	99,80	99,51	9,46%				20,17	268
ДВТГ-Финанс, 1	03.08.10	ММВБ	96,80	97,15	96,90		11.02.09	15,15%	15,17%	13,25	310
Держава-Финанс, 1	27.07.10	ММВБ	99,60	99,90	99,85	14,02%	29.07.08	14,29%	14,29%	19,23	750
Детский мир - Центр, 1	26.05.15	ММВБ		91,50	90,80	10,61%				24,68	1929
ДЗ-Финанс, 1	23.05.08	ММВБ	97,60	99,00							
Дикая Орхидея, 1	09.04.09	ММВБ	100,21	100,25	100,31		14.07.08	12,46%	12,68%	25,29	108
Дикси - Финанс, 1	17.03.11	ММВБ	76,05	89,95	92,00	12,93%				0,25	972
Диксис Трейдинг, 1	20.07.09	ММВБ	99,60	99,80	99,68	13,14%				20,89	454
ДиПОС, 1	19.06.12	ММВБ	99,50	99,80							
Дорогобуж (АКРОН), 1	11.06.08	ММВБ		100,00							
Дымовское колбасное производство, 1	30.10.09	ММВБ	99,85	100,00							
ЕБРР, 1	12.05.10	ММВБ	99,80	99,93							
ЕБРР, 2	21.04.11	ММВБ	99,77	99,90							
ЕБРР, 3	07.09.11	ММВБ	99,80	100,00	99,95					1,83	
Еврокоммерц, 1	18.12.09	ММВБ	97,00	97,80							
Еврокоммерц, 2	10.06.10	ММВБ	96,00	99,00							
Еврокоммерц, 3	18.06.10	ММВБ	95,62	95,72	95,72		23.12.08	16,32%	16,32%	23,64	265
ЕДИНАЯ ЕВРОПА, 1	14.10.10	ММВБ	97,80	99,50							
ЕЭСК, 2	05.04.12	ММВБ		100,00	97,52		12.04.10	10,36%	10,35%	38,79	674
Желдорипотека, 1	30.11.10	ММВБ	99,10	100,00							
Жилсоципотека-Финанс, 2	15.04.10	ММВБ		100,00							
ЖК-финанс, 1	24.12.09	ММВБ	98,37	98,75	98,76		18.12.08	19,04%	19,39%	0,44	262
Заводы Гросс, 1	22.04.10	ММВБ	99,80	100,05							
Зерновая компания Настюша, 1	18.12.09	ММВБ	99,80	100,15	99,98		25.06.08	12,77%	12,68%	31,17	91
Золото Селигдара, 1	28.06.11	ММВБ	99,00	100,05							
Золото Селигдара, 2	21.12.11	ММВБ	99,00	99,99							
ИжАвто, 2	09.06.11	ММВБ	97,00	97,99	95,65		16.12.08	16,98%	16,98%	26,56	256
Ижмаш, 2	17.06.08	ММВБ	100,25	100,73	100,31	12,36%				34,89	88
ИКС 5 ФИНАНС, 1	01.07.14	ММВБ	94,50	95,85							
ИМПЛОЗИЯ-	30.07.08	ММВБ	98,00	99,20							

ФИНАНС, 1												
Инком-Лада, 2	12.02.10	ММВБ	99,80	100,10	100,03		13.02.09	13,04%	13,02%	11,98	313	
Инком-Лада, 3	10.06.11	ММВБ	97,80	98,50								
ИНКОМ-Финанс, 1	28.03.09	ММВБ	98,50	99,50	99,05	15,58%	17.04.08	34,80%	36,00%	37,9	227	
Инмарко, 1	19.12.08	ММВБ	100,05	100,45								
ИНПРОМ, 2	15.07.10	ММВБ	97,60	97,99	97,92		15.01.09	11,82%	11,72%	15,43	292	
ИНПРОМ, 3	18.05.11	ММВБ	98,00	98,50	98,45		21.11.08	11,71%	11,54%	29,67	235	
Интегра Финанс, 1	20.03.09	ММВБ	99,00	99,99								
Интегра Финанс, 2	29.11.11	ММВБ	99,00	99,50								
ИнтехБанк, 1	30.07.09	ММВБ			99,00		06.08.08	15,47%	15,47%	16,57	132	
Интурист, ВАО, 1	21.04.10	ММВБ		99,00								
ИРКУТ, 3	16.09.10	ММВБ	98,00	99,00	97,01	10,39%				0,24	835	
Искитимцемент, 2	05.11.08	ММВБ	100,01									
Искрасофт, 2	02.03.10	ММВБ	100,10	100,70	100,70	13,29%	03.03.09	13,95%	13,95%	6,19	646	
ИТЕРА ФИНАНС, 1	20.11.12	ММВБ	99,60	99,90	99,60		01.06.09	11,03%	11,03%	32,77	404	
КАА Домодедово , 2	22.05.08	ММВБ		100,40	100,00	11,10%				36,16	62	
КАМАЗ-ФИНАНС, 2	17.09.10	ММВБ	99,50	99,75								
Камская долина-Финанс, 3	04.06.09	ММВБ	100,30	100,60								
КАРАТ, 2	22.12.09	ММВБ	100,20	100,80	100,99		30.06.08	11,14%	11,14%	35,75	95	
Карусель Финанс, 1	12.09.13	ММВБ	99,25	99,70	99,59		18.09.08	10,90%	10,83%	0,27	181	
КБ Кедр, 2	15.09.09	ММВБ	95,00	100,30								
КБ МИА (ОАО), 1	20.09.12	ММВБ	103,00	105,00	105,00							
КБ МИА (ОАО), 2	09.08.08	ММВБ	99,25	99,75								
КБ МИА (ОАО), 3	24.02.12	ММВБ	98,00	101,50	99,75		09.03.09	8,48%	8,48%	4,79	332	
КБ МИА (ОАО), 4	01.10.15	ММВБ		100,05								
КБ Центр-инвест, 01	11.11.09	ММВБ	99,05	99,48	99,10		14.11.08	11,78%	11,78%	36,17	225	
КД авиа-Финансы, 1	21.04.10	ММВБ	99,50	99,90	99,90		29.04.08	14,25%	14,25%	53,07	33	
КИТ Финанс Инвестиционный банк, 1	18.12.08	ММВБ	99,50	99,75	99,64	10,74%				25,75	263	
КИТ Финанс Инвестиционный банк, 2	23.03.10	ММВБ	99,55	99,65	99,59		24.09.08	11,16%	11,14%	1,1	180	
КМБ-Банк, 2	30.11.11	ММВБ	99,00	99,35								
Кокс, 1	16.07.09	ММВБ	98,51	98,70	98,66	10,29%				15,69	459	
Кокс, 2	15.03.12	ММВБ	96,70	97,00	96,99		22.03.10	10,68%	10,68%	0,24	682	
Компания Усть-Луга, 1	11.02.10	ММВБ		99,95								
Комплекс Финанс, 1	04.02.10	ММВБ		99,25								
КОНТИ-РУС, 1	02.06.10	ММВБ	99,50	99,75	99,50		19.06.08	14,66%	14,66%	5,01	75	
Концерн КАРО, 1	22.12.09	ММВБ		99,99								
Космос - Финанс, 1	16.06.11	ММВБ	99,50	100,00								
Красный Богатырь, 1	11.02.10	ММВБ		100,15								
КРЕДИТ ЕВРОПА БАНК, 1	03.02.10	ММВБ	98,20									
Криогенмаш – Финанс, 1	15.12.09	ММВБ	99,71	100,20	99,99		20.06.08	11,39%	11,34%	28,85	88	
Куйбышевазот-инвест, 2	04.03.11	ММВБ		98,70								
Курганмашзавод-Финанс, 1	10.06.10	ММВБ	99,47	99,55	99,50		19.06.08	11,98%	11,98%	25,77	83	
Лаверна, 1	08.04.10	ММВБ	98,75	99,18	98,75		09.10.08	13,83%	13,83%	48,82	192	
ЛБР-Интертрейд, 1	26.11.09	ММВБ	99,65	100,15								
Лебедянский, 2	02.03.10	ММВБ	99,35	99,60	99,32					4,19		
Ленэнерго, 2	27.01.12	ММВБ		98,00								
Ленэнерго, 3	18.04.12	ММВБ	91,00	93,65								
Лизинговая компания УРАЛСИБ, 1	29.12.10	ММВБ	100,00	100,30	100,15		24.06.09	11,76%	11,90%	27,33	431	
ЛОМО, 3	05.09.09	ММВБ	99,00	99,17	99,18		12.09.08	14,85%	14,85%	2,4	173	
ЛСР-Инвест, 1	08.12.09	ММВБ	100,00	100,30								
ЛСР-Инвест, 2	14.07.11	ММВБ	96,60	97,00								
Лукойл, 2	17.11.09	ММВБ	99,40	99,60	99,41	7,77%				24,23	569	
Лукойл, 3	08.12.11	ММВБ	97,60	97,80	97,57	8,02%				19,26	1192	
Лукойл, 4	05.12.13	ММВБ	97,80	98,01	98,02	7,99%				20,07	1700	
ЛЭКСтрой, 1	14.12.10	ММВБ	98,00	99,00	98,99		19.12.08	14,92%	14,91%	33,48	259	
М.О.Р.Е.-Плаза, 1	03.08.10	ММВБ	98,20	99,40	98,85		11.08.08	16,00%	16,00%	15,1	137	
Магнит Финанс, 2	23.03.12	ММВБ		97,00								
Магнолия, 1	22.07.10	ММВБ	99,00	100,00	100,00		29.07.08	12,46%	12,46%	18,66	122	
МаирИнвест, 3	01.04.09	ММВБ	97,65	99,15	97,68	15,61%				51,93	221	

Макромир-Финанс, 2	03.07.12	ММВБ	98,50	100,00								
Макси – Групп, 1	12.03.09	ММВБ		98,80								
Марийский НПЗ-Финанс, 1	16.12.08	ММВБ	99,00	99,49								
Марийский НПЗ-Финанс, 2	16.12.10	ММВБ	100,00	100,15	100,10		03.07.08	11,73%	11,73%	30,25	90	
Марта-Финанс, 1	22.05.08	ММВБ	98,93	99,40	98,95	22,03%				48,79	62	
Марта-Финанс, 2	06.12.09	ММВБ	98,80	99,75	99,60	12,61%	15.05.08	26,45%	26,45%	34,52	565	
Марта-Финанс, 3	02.08.11	ММВБ	98,79	98,99	98,94		06.08.08	19,27%	19,14%	20,81	134	
Мастер-Банк, 2	23.05.08	ММВБ	99,26	100,05	99,86	12,48%				37,49	63	
Мастер-Банк, 3	30.11.11	ММВБ	99,00	99,20								
Матрица Финанс, 1	10.12.08	ММВБ	94,80	96,90	94,50	21,50%				32,88	253	
Махеев Финанс, 1	03.06.10	ММВБ	99,05	99,20	99,19		09.06.08	16,77%	16,77%	35,72	76	
МГТС, 5	25.05.10	ММВБ	99,85	100,00	99,93		28.05.08	7,54%	7,54%	22,37	67	
МДМ-Банк, 3	01.10.09	ММВБ	99,20	99,75	99,41		07.10.08	9,88%	9,69%	39,35	188	
Медведь-Финанс, 1	01.09.10	ММВБ	98,90	99,40	99,70		10.09.08	14,17%	14,17%	5,61	163	
Международный Промышленный Банк, 1	03.01.18	ММВБ		100,14								
Металлсервис-финанс, 1	23.05.12	ММВБ	99,20	99,75								
МЕТАР Финанс, 1	10.06.10	ММВБ	98,40	98,72	98,60		13.06.08	20,11%	20,11%	35,12	83	
Метзавод им. А.К. Серова, 1	27.02.09	ММВБ		99,00	99,25	9,82%				5,03	335	
Мечел, 2	12.06.13	ММВБ	98,20	99,57	99,34		21.06.10	8,91%	8,96%	21,4	746	
МИАН-Девелопмент, 1	02.03.10	ММВБ	89,16	90,90	91,50		09.09.08	37,03%	17,84%	5,76	165	
МиГ-Финанс, 2	06.09.11	ММВБ	100,01	100,30	100,17		11.12.08	12,14%	12,39%	3,29	260	
М-ИНДУСТРИЯ, 1	16.08.11	ММВБ	100,00	100,45								
Миннеско Новосибирск, 1	10.12.09	ММВБ		100,01	100,01	14,18%	16.06.08	13,94%	13,94%	37,29	562	
Миракс Групп, 1	19.08.08	ММВБ	99,70	99,99	99,96	10,83%				8,92	151	
Миракс Групп, 2	17.09.09	ММВБ	99,40	99,95	99,90	11,37%				0,3	517	
Мираторг Финанс, 1	02.08.12	ММВБ		99,70								
Митлэнд Фуд Групп, 1	16.02.10	ММВБ		99,99								
МИЭЛЬ-ФИНАНС, 1	13.07.10	ММВБ		99,00								
Мкапитал (Столичные гастрономы), 1	20.08.09	ММВБ			99,51		28.08.08	10,03%	9,74%	6,83	153	
МКХ, 2	25.08.09	ММВБ	98,90	99,50	99,50	15,43%	27.03.08			9,53	486	
ММК-Трансфинанс, 1	10.07.08	ММВБ	99,51	99,99								
Мой Банк, 1	26.12.08	ММВБ	98,70	100,00	100,44	14,27%				33,37	268	
Мой Банк, 2	21.12.10	ММВБ	99,50	99,95								
Московская объединённая электросетевая компания, 1	06.09.11	ММВБ	97,50	97,70	97,68	9,04%				2,21	1124	
Московский Залоговый банк, 1	17.11.09	ММВБ	98,00									
Московский Кредитный банк, 2	04.06.09	ММВБ	99,90	100,75	99,86	11,93%				33,4	411	
Московский Кредитный банк, 3	16.06.10	ММВБ	98,61	100,00	98,55		24.12.08	11,88%	11,88%	24,21	263	
Московское областное ипотечное агентство, 1	21.12.10	ММВБ	93,00	95,00								
Московское областное ипотечное агентство, 2	07.09.11	ММВБ		99,00	97,84	9,09%				2,76	915	
Московское областное ипотечное агентство, 3	14.06.14	ММВБ	96,50	99,00								
Москоммерцбанк, 2	15.02.11	ММВБ	96,30	98,50								
Москоммерцбанк, 3	12.06.13	ММВБ		94,45	94,30		18.06.09	14,30%	14,30%	22,17	430	
МОСМАРТ ФИНАНС, 1	12.04.12	ММВБ	99,60	100,00								
Мособлгаз, 1	17.05.11	ММВБ	96,00	97,00	96,01		14.11.08	16,00%	16,00%	30,62	230	
Мособлгаз-финанс, 1	21.12.08	ММВБ	99,50									
Мособлгаз-	24.06.12	ММВБ	88,00	96,00								

финанс, 2											
Моссельпром Финанс, 1	12.12.08	ММВБ	99,00	99,15							
Мострансавто- Финанс, 1	18.12.12	ММВБ	99,50	100,20							
Мосэнерго, 1	13.09.11	ММВБ	98,10	98,39	98,26		15.09.09	9,01%	9,02%	0,62	523
Мосэнерго, 2	18.02.16	ММВБ	95,40	98,00	97,25		01.03.12	8,67%	8,43%	4,61	1257
Мотовилихинские заводы, 1	22.01.09	ММВБ	99,30	99,70	99,42	10,36%				14,68	299
Моторостроитель - Финанс, 1	19.03.09	ММВБ	96,20	98,50							
Моторостроитель - Финанс, 2	15.07.10	ММВБ	97,25	97,50							
Муниципальная инвестиционная компания, 1	01.03.10	ММВБ		98,80							
Натур Продукт - Инвест, 2	16.06.09	ММВБ	99,00	99,70							
Нижне-Ленское- Инвест, 1	08.07.08	ММВБ	99,00	99,29							
Нижне-Ленское- Инвест, 2	18.06.09	ММВБ	98,00	99,50							
Нижнесергинский метизно- металлургический завод, 1	19.05.08	ММВБ	90,02	98,60							
НИКОСХИМ- ИНВЕСТ, 2	20.08.09	ММВБ	96,85	97,25	96,96	14,35%				11,1	479
НК Альянс, 1	14.09.11	ММВБ	95,51	95,99	95,99		18.09.09	12,29%	12,69%	0,49	521
НМЗ им. Кузьмина, 1	14.02.10	ММВБ	98,00								
Новые черемушки, 2	22.04.08	ММВБ	99,70	101,00	99,46	18,66%				18,26	32
НОМОС-БАНК, 7	16.06.09	ММВБ	100,08	100,09	100,08	9,37%	20.06.08	9,02%	9,02%	23,82	428
Нордтекс (УК ТХ Яковлевский), 1	31.10.08	ММВБ		100,02							
НСХ-финанс, 1	15.12.11	ММВБ		99,50							
Нутринвестхолдинг, г, 01	09.06.09	ММВБ	99,26	99,70	99,50		10.06.08	12,33%	12,33%	2,6	81
Нэфис Косметикс, 2	16.12.09	ММВБ	99,40	99,94							
Объединенная металлургическая компания, 1	12.06.08	ММВБ	99,90	100,20	100,20	8,34%				26,72	83
Объединенные кондитеры- Финанс, 1	16.05.12	ММВБ		99,70							
ОГК-2, 1	05.07.10	ММВБ		97,75							
ОГК-5, 1	29.09.11	ММВБ	97,91	98,05	97,92		05.10.09	9,18%	9,19%	34,73	520
ОГК-6, 1	19.04.12	ММВБ		98,49							
ОМЗ, 5	30.08.11	ММВБ	98,73	99,95	100,43		03.09.09	8,65%	9,34%	4,1	506
Отечественные лекарства-Финанс, 2	17.02.09	ММВБ		99,00							
ОХЗ-инвест, 1	18.11.09	ММВБ	99,01	99,60							
Очаково, 2	19.09.08	ММВБ	99,20	99,40							
ПАВА, 2	21.10.11	ММВБ	98,35	100,25	97,97		13.05.08	31,38%	31,38%	14,04	49
Паркет-Холл- Сервис, 1	01.04.10	ММВБ		99,90	100,19	13,62%	13.10.08	13,37%	13,37%	27,99	574
Парнас-М, 2	17.11.11	ММВБ		94,00							
Патэрсон-Инвест, 1	17.12.09	ММВБ	99,50	99,70							
Пеноплэкс Финанс, 1	17.12.09	ММВБ	99,26	99,59	99,58		24.06.08	13,26%	13,22%	28,36	90
Пенсионные инвестиции, 1	29.04.10	ММВБ			109,25					13,7	
Первый ипотечный агент АИЖК, 1А	15.02.39	ММВБ	98,75	99,40	99,40						
Пермский Моторный Завод, 1	21.07.09	ММВБ	99,43	99,60							
Пермэнерго, 1	22.05.12	ММВБ	97,45	97,50							
ПИВДОМ, 1	22.04.10	ММВБ		99,95							
Питер-Лада Финанс, 1	19.03.09	СПБВБ		99,80	99,99	12,90%				0,34	352
Полесье, 1	11.05.10	ММВБ	99,50	99,70	99,60		13.05.08	16,41%	16,41%	13,27	53
ПРОВИАНТ Финанс, 1	15.12.10	ММВБ	100,00		100,05		19.12.08	13,80%	13,80%	34,4	260
Промсвязьбанк, 5	17.05.12	ММВБ	96,20	96,40	96,40		26.05.09	11,67%	11,67%	26,27	405
Промтрактор- Финанс, 1	03.07.08	ММВБ	99,70	100,00							
Промтрактор-	18.10.11	ММВБ	100,05	100,50	100,48		27.10.09	10,67%	10,69%	44,18	524

Финанс, 2											
Протек Финанс, 1	02.11.11	ММВБ		95,95	95,95		06.11.09	12,04%	12,04%	32,92	547
ПТПА-Финанс, 1	11.11.09	ММВБ	99,45	99,82							
ПФ ТрансТехСервис, 1	17.08.10	ММВБ	99,00	99,50							
Радионет, 1	27.08.08	ММВБ	97,00	100,00	99,92	11,94%				7,21	159
Разгуляй-Финанс, 2	27.09.11	ММВБ	99,90	100,04							
Разгуляй-Финанс, 3	16.03.12	ММВБ	98,90	99,00	99,00		03.04.09	12,45%	12,45%		354
Ренинс Финанс, 1	30.03.10	ММВБ		99,90	99,90	12,39%	02.04.08	13,85%	13,85%	48,73	647
Ретал, 1	09.12.09	ММВБ	97,25	97,45							
РЖД, 3	02.12.09	ММВБ	101,70	102,00	101,81	7,30%				24,42	579
РЖД, 5	22.01.09	ММВБ	99,90	99,91	99,82	7,00%				10,42	301
РЖД, 6	10.11.10	ММВБ	99,05	99,30	99,08	7,89%				25,78	871
РЖД, 7	07.11.12	ММВБ	99,30	99,95	99,94	7,71%				26,48	1422
РИГрупп, 1	26.12.09	ММВБ	97,00	98,60	98,57		26.06.08	18,09%	18,05%	27,6	97
РМК-ФИНАНС, 1	06.04.10	ММВБ	92,00	94,45							
Росбанк, 1	15.02.09	ММВБ	99,58	100,00	99,85	8,02%				7,38	324
Росинтер Ресторантс, 2	02.07.08	ММВБ		100,10							
Росинтер Ресторантс, 3	26.11.10	ММВБ	99,80	100,05							
Россельхозбанк, 1	04.06.08	ММВБ	99,90	100,00							
Россельхозбанк, 2	16.02.11	ММВБ	95,80	97,60							
Россельхозбанк, 3	09.02.17	ММВБ	96,71	97,00	96,92		22.02.10	9,33%	9,33%	5,83	661
Россельхозбанк, 4	27.09.17	ММВБ	99,81	100,00	99,89		08.10.08	8,57%	8,55%	36,62	194
Российские коммунальные системы, 1	15.04.09	ММВБ	99,96		100,00		21.04.08	10,24%	10,24%	43,59	26
РОССКАТ-Капитал, 1	21.07.10	ММВБ	97,35	97,70							
Рост-Лайн, 1	08.07.10	ММВБ	98,50	100,00							
РТК-ЛИЗИНГ, 4	08.04.08	ММВБ	99,98	100,00	99,98	9,20%				9,89	18
РТК-ЛИЗИНГ, 5	12.08.10	ММВБ		98,00	98,50	9,56%				5,76	572
Русагро, 1	19.07.08	ММВБ	100,00								
РусАлФин, 3	21.09.08	ММВБ	99,37	99,50	99,55	8,29%					184
Русские масла, 2	29.03.12	ММВБ	96,50	97,50	96,00		09.10.08	21,83%	21,83%	57,88	184
Русский Международный Банк, 1	27.04.09	ММВБ	99,66	99,75	99,75		05.05.08	13,78%	13,78%	44,3	36
Русское море, 1	14.06.12	ММВБ	99,55	100,00	99,63		23.06.08	11,50%	13,25%	0,26	90
РуссНефть, 1	10.12.10	ММВБ	89,42	90,20	89,06		12.12.08	28,40%	26,17%	24,83	257
Русфинанс Банк, 3	13.05.09	ММВБ		97,00							
Русфинанс Банк, 4	12.02.10	ММВБ	92,00	96,40							
Русь-Банк, 1	19.03.09	ММВБ	97,30	98,50	99,99	10,26%				0,27	354
Русь-Банк, 2	22.02.10	ММВБ	98,80	99,00	98,70		26.08.08	13,12%	13,12%	7,55	154
Салаватнефтеорг- синтез, 2	10.11.09	ММВБ	101,00	101,35	101,18	9,40%				35,34	549
Самарский резервуарный завод-Финанс, 1	10.12.09	ММВБ	99,00	100,05							
Самохвал, 1	21.10.09	ММВБ	99,20	99,79							
САН Интербрю Финанс, 2	13.08.09	ММВБ	98,40	98,75							
Санвэй-Груп, 1	03.12.08	ММВБ	99,35	99,65	99,53	12,26%				32,98	247
Сатурн, 2	20.09.11	ММВБ	99,51	100,30							
Сатурн, 3	06.06.14	ММВБ	97,65	97,80	97,73		09.12.08	12,49%	12,54%	25,17	252
Сахарная Компания, 1	10.11.09	ММВБ	93,03	93,75	93,02		22.05.08	81,67%	81,93%	45,06	53
Сахатранснефтега з, 1	02.12.09	ММВБ	99,91	100,00	100,00		11.06.08	12,03%	12,51%	34,89	75
СБ Банк, 1	02.07.09	ММВБ		97,90							
СБ Банк, 2	11.06.10	ММВБ	99,25	99,80							
Свободный сокол, 3	24.05.11	ММВБ	99,85	100,05							
Связь-Банк, 1	21.04.11	ММВБ	96,60	97,15	96,95		27.04.09	12,46%	12,46%	13,9	378
Северная казна, 1	01.10.09	ММВБ		100,10	99,97	10,04%	07.10.08	10,59%	10,59%	22,44	514
Северо-Западный Телеком, 3	24.02.11	ММВБ	99,25	99,95							
Северо-Западный Телеком, 4	08.12.11	ММВБ	97,00	99,15							
Северсталь-авто, 1	21.01.10	ММВБ	98,00	100,00							
Северсталь-авто, 2	17.07.13	ММВБ	95,70	95,90	95,91		26.07.10	9,92%	9,93%	12,23	785
Севкабель- Финанс, 2	28.11.08	СПБВБ							1,00%		
Севкабель-	27.03.12	ММВБ	99,02	100,00							

Финанс, 3												
Седьмой Континент, 2	14.06.12	ММВБ	97,12	97,20	97,16		23.06.09	10,51%	10,47%	19,66	438	
СЗЛК-Финанс, 1	02.03.10	ММВБ	96,05	97,10								
Сibaкадеминвест, 1	30.07.10	ММВБ	93,00	96,99	95,00		09.02.09	19,66%	19,66%	16,51	304	
Сibaкадемстрой, 1	12.05.09	ММВБ		100,00								
Сибирская Аграрная Группа, 1	20.05.09	ММВБ		99,50	98,75	13,83%				9,86	399	
Сибирьтелеком, 5	25.04.08	ММВБ	100,10	100,20								
Сибирьтелеком, 6	16.09.10	ММВБ	99,65	99,80	99,63		23.09.08	8,81%	8,66%	0,22	181	
Сибирьтелеком, 7	20.05.09	ММВБ	99,26	100,55								
СИБУР Холдинг, 1	01.11.12	ММВБ		98,99								
СИК Девелопмент- Юг, 1	18.05.10	ММВБ	99,80	100,39								
Синергия, 1	22.04.09	ММВБ	99,93	100,01	99,95		30.04.08	11,64%	11,64%	44,9	33	
Синергия, 2	22.07.10	ММВБ	99,00	99,20								
СКБ-Банк, 1	24.06.10	ММВБ	99,35	99,55	99,40		30.06.08	12,83%	12,83%	0,27	90	
СМАРТС, 3	29.09.09	ММВБ	99,55	99,60	99,59		03.10.08	15,46%	15,46%	66,06	181	
СНХЗ Финанс, 1	29.09.09	ММВБ	96,50	97,00								
Собинбанк, 1	13.05.09	ММВБ		98,50								
Содружество- Финанс, 01	22.10.09	ММВБ	96,00	96,30								
СОК- Автокомпонент, 1	24.04.08	ММВБ	99,98	100,00	100,00	12,06%				48,66	34	
СОРУС КАПИТАЛ, 1	05.11.09	ММВБ	99,75	99,90	99,90		10.11.08	12,71%	12,71%	14,14	222	
Спецстрой-2, 1	20.05.10	ММВБ	97,00									
СПК, 1	25.05.10	ММВБ	97,00	98,00								
СТИН-финанс, 1	01.04.08	ММВБ	99,80	99,99	99,90	19,14%				72,62	11	
Стройтрансгаз, 1	25.06.08	ММВБ	99,95	100,04	99,92	10,04%				22,62	96	
Стройтрансгаз, 2	13.07.12	ММВБ	93,00	93,95	88,01	12,50%				14,65	1313	
СУ-155 Капитал, 3	15.02.12	ММВБ	100,30	100,55	100,48		26.02.09	12,78%	12,70%	10,68	323	
Сувар-Казань, 1	31.03.09	ММВБ	99,86	99,94	99,94	15,79%	08.04.08	15,31%	15,31%	58,56	342	
Сэтл Групп, 1	15.05.12	ММВБ	100,60	100,70	100,60	11,83%	20.05.08	14,31%	14,31%	39,11	1199	
ТАИФ-Финанс, 1	09.09.10	ММВБ	99,00	99,30	99,25		18.09.08	10,31%	10,31%	1,85	174	
Талио-Принцепс, 1	17.05.12	СПБВБ		99,80	99,79		26.11.09	13,12%	13,12%	41,43	546	
Талосто-Финанс, 1	06.03.09	ММВБ	97,02	98,40								
Таттелеком, 4	01.11.12	ММВБ	100,10	100,50								
Татфондбанк, 3	19.05.09	ММВБ	99,65	99,90	99,87	12,40%				9,98	399	
ТВЗ, 3	18.06.10	ММВБ	99,20	99,85								
ТГК-1, 1	11.03.14	ММВБ		98,00								
ТГК-10, 2	06.02.13	ММВБ	100,10	100,23	100,17		13.02.09	9,75%	9,84%	9,88	319	
ТГК-4, 1	31.05.12	ММВБ	97,30	99,10	99,00		10.06.09	8,65%	8,65%	22,07	420	
ТГК-6-Инвест, 1	21.02.12	ММВБ	100,15	100,49	100,31		27.02.09	10,00%	9,98%	6,57	327	
ТД Евросеть, 2	02.06.09	ММВБ		98,50								
ТД Копейка (ОАО), 1	17.06.08	ММВБ	99,31	99,75	99,37	12,65%				0,77	88	
ТД Копейка (ОАО), 2	15.02.12	ММВБ	93,76	93,99	93,76		18.02.09	17,17%	17,17%	7,15	322	
ТД Копейка (ОАО), 3	15.02.12	ММВБ	96,55	97,00								
Тензор-Финанс, 1	17.11.09	ММВБ	98,50	99,50								
Терна-финанс, 1	16.12.08	ММВБ		98,90								
Терна-финанс, 2	04.11.11	ММВБ		99,50								
ТехноНИКОЛЬ- Финанс, 1	11.11.09	ММВБ	99,50	99,62	99,57		19.05.08	13,21%	12,84%	35,07	54	
ТехноНИКОЛЬ- Финанс, 2	07.03.12	ММВБ	96,00	96,60								
Техносила-Инвест, 1	26.05.11	ММВБ	98,95	99,45	99,00		29.05.08	15,91%	15,91%	30,96	69	
ТКС Банк, 1	22.10.10	ММВБ	98,00	99,99	98,01		23.10.08	22,84%	22,84%	73,97	199	
ТМК, 3	15.02.11	ММВБ	100,20	100,27	100,27		19.02.10	9,66%	9,70%	8,15	649	
ТОАП-Финансы, 01	10.12.09	ММВБ	96,05	97,00								
Томск-Инвест, 1	22.04.10	ММВБ	98,20	100,10								
ТОП-КНИГА, 1	05.02.09	ММВБ	80,00	85,00								
ТОП-КНИГА, 2	09.12.10	ММВБ	98,00	98,45								
ТОППРОМ- ИНВЕСТ, 1	16.04.10	ММВБ	99,55	100,10	100,00		18.04.08	12,95%	12,95%	21,57	28	
ТРАНСАЭРО- Финансы, 1	05.02.09	ММВБ	98,10	98,45								
Транскапиталбанк, 1	01.06.09	ММВБ	99,81	99,85	99,88		03.06.08	10,19%	10,36%	5,8	69	
ТрансКонтейнер, 1	26.02.13	ММВБ	100,25	100,35	100,35		13.03.09	9,31%	9,31%	4,42	339	
ТрансКредитБанк, 1	15.06.10	ММВБ	95,50	96,40								
ТрансКредитБанк, 2	12.06.12	ММВБ	97,40	97,50								

Трансмашхолдинг, 2	10.02.11	ММВБ	98,88	99,24							
Тюменьэнерго, 2	29.03.12	ММВБ	94,79	96,00							
УБРиР-финанс, 2	02.07.09	ММВБ	98,85	99,10	98,93		10.07.08	14,89%	15,01%	21,9	102
Удмуртнефтепродукт, 1	01.09.08	ММВБ	99,20	99,35	99,35	11,45%				5,21	162
УК ГидроОГК, 1	29.06.11	ММВБ	98,10	98,50							
УМПО, 1	17.12.09	ММВБ	99,50	99,70	99,41		24.06.08	12,20%	12,16%	23,95	90
Уралвагонзавод-Финанс, 1	30.09.08	ММВБ	99,81	99,95	99,82	9,98%				44,04	185
Уралвагонзавод-Финанс, 2	05.10.10	ММВБ	100,01	100,14	100,00		07.04.08	10,38%	10,38%	47,04	17
Уралсвязьинформ, 5	17.04.08	ММВБ	100,00	100,25							
Уралсвязьинформ, 6	17.11.11	ММВБ	99,45	99,85							
Уралсвязьинформ, 7	13.03.12	ММВБ	99,28	99,75							
Уральский завод прецизионных сплавов, 1	10.06.10	ММВБ	97,35	97,75	97,18		12.06.08	26,68%	25,96%	32,55	83
Уральский лизинговый центр, 1	28.10.09	ММВБ	93,06	97,13							
Уралэлектромедь, 1	28.02.12	ММВБ	95,00	98,00							
УРСА Банк, 3	04.06.09	ММВБ	97,41	97,50	97,47	12,24%				27,88	415
УРСА Банк, 5	18.10.11	ММВБ	91,51	92,00	91,70	13,44%				41,3	1072
УРСА Банк, 7	19.07.12	ММВБ	92,40	93,00	92,66		26.01.10	13,42%	13,46%	13,12	626
Уфайл-ОПТАН, 1	15.04.10	ММВБ	99,95	100,00	99,90		22.04.08	13,50%	13,50%	50,96	27
ФГУП ПО УОМЗ, 1	10.06.10	ММВБ	98,00	98,85							
Финансовая компания НЧ, 1	11.10.11	ММВБ		100,00	99,97		13.11.08	11,28%	11,26%	47,1	198
ФСК ЭЭС, 2	22.06.10	ММВБ	100,70	100,89	100,83	7,99%				19,67	754
ФСК ЭЭС, 3	12.12.08	ММВБ	99,85	100,00	100,00	7,20%				19,06	260
ФСК ЭЭС, 4	06.10.11	ММВБ	97,80	98,35	98,60	7,91%				32,4	1126
ФСК ЭЭС, 5	01.12.09	ММВБ	99,15	99,22	99,29	7,79%				21,3	583
Хайленд Голд Финанс, 1	02.04.08	ММВБ	99,90	100,35	100,00	13,18%				27,6	12
Ханты-Мансийск СтройРесурс, 1	13.10.10	ММВБ	99,10	100,00	100,00		29.04.09	13,40%	13,40%	55,56	357
Ханты-Мансийская лизинговая компания "Открытие", 1	11.11.08	ММВБ	98,50	100,00							
ХК Сибирский цемент, 1	12.06.08	ММВБ	99,40	100,00	100,65	6,80%				26,31	83
ХКФ Банк, 2	11.05.10	ММВБ	96,71	97,00	96,80		15.05.09	12,69%	12,77%	32,69	393
ХКФ Банк, 3	16.09.10	ММВБ	99,00	99,35	99,26		18.09.08	11,47%	12,06%	0,26	179
ХКФ Банк, 4	12.10.11	ММВБ	99,00	99,38	99,35		18.10.08	11,61%	11,61%	17,72	201
Холидей Финанс, 1	01.04.10	ММВБ	98,16	99,00	98,48		09.10.08	14,68%	14,38%	51,63	185
Центральный телеграф, 3	01.04.09	ММВБ		100,45							
Центртелеком, 4	21.08.09	ММВБ	105,85	106,35	106,08	9,33%				11,72	484
Центртелеком, 5	30.08.11	ММВБ	99,50	99,97	99,90		04.09.08	8,48%	8,48%	3,77	165
ЦУН ЛенСпецСМУ, 2	20.01.10	ММВБ	99,75	100,00							
ЧТПЗ, 1	16.06.10	ММВБ	100,04	100,10	100,03		18.06.08	9,47%	9,38%	24,21	89
ЭйрЮнион, 1	10.11.09	ММВБ	92,70	93,45	93,34	18,30%				13,01	428
Электроника, АКБ, 1	13.04.08	ММВБ	99,56	100,10	99,94	12,79%				51,51	23
Элис, 1	05.04.12	СПБВБ		99,48	99,50		09.04.09	13,53%	13,53%	55,93	352
ЭМАльянс – Финанс, 1	08.07.11	ММВБ	99,00	99,75							
Энергомаш-Финанс, 1	22.11.11	ММВБ	99,97	100,09							
Энергосберегающие ресурсы, 1	18.01.11	ММВБ	98,25	99,00							
ЭнергоСтрой-Финанс, 1	20.05.11	ММВБ	98,50	99,99							
Энергоцентр, 1	11.07.10	ММВБ	97,00	99,00	99,99		09.01.09	9,50%	9,50%	18,09	285
ЭРКОНПРОДУКТ, 1	10.09.09	ММВБ	98,11	98,20							
ЮГК ТГК-8, 1	10.05.12	ММВБ	99,60	99,75	99,71		03.06.08	9,64%	9,53%	27,84	73
Югтранзитсервис, 2	25.11.08	ММВБ		100,00							
ЮЛК-ФИНАНС, 1	28.04.10	ММВБ		99,20							
Юниаструм Банк, 1	17.02.09	ММВБ	99,20	100,24							
Юниаструм Банк, 2	19.04.10	ММВБ	98,85	99,35	98,77		23.10.08	13,58%	13,58%	46,59	200

ЮНИМИЛК Финанс, 1	06.09.11	ММВБ	95,70	97,98	97,98		10.09.09	11,60%	11,60%	2,67	511
ЮСКК, 1	01.07.08	ММВБ	98,51	100,20							
ЮТК, 3	10.10.09	ММВБ	97,09	99,30	98,70	9,49%				40,44	523
ЮТК, 4	09.12.09	ММВБ	100,26	100,50	100,32	10,07%				1,6	407
ЮТК, 5	30.05.12	ММВБ	95,50	95,90							
ЮТэйр-Финанс, 2	10.03.09	ММВБ	97,65	99,00	97,75	13,54%				2,85	340
ЮТэйр-Финанс, 3	14.12.10	ММВБ	98,15	98,45	98,20		19.12.08	13,39%	13,39%	26,78	261
Якутскэнерго, 2	08.03.12	ММВБ	97,00	98,20							

## РЕЗУЛЬТАТЫ ТОРГОВ ПО МУНИЦИПАЛЬНЫМ РУБЛЕВЫМИ ОБЛИГАЦИЯМ

Наименование облигации	Дата погашения	Биржа	Bid, закр.	Ask, закр.	Цена, Avg.	Доходность к погашению, эфф.	Доходность к погашению, цена bid	Доходность к погашению, цена offer	Доходность к погашению, цена last	НКД	Дюрация
А	1	2	3	4	5	6	7	8	9	10	11
Администрация города Томска, 34001	20.05.10	ММВБ	97,10	97,99			11,96%	11,09%			
Астрахань, 25001	17.12.09	ММВБ		102,49				8,20%			
Башкортостан, 25005	04.11.09	ММВБ	100,00	100,30			8,17%	7,97%			
Башкортостан, 25006	30.11.10	ММВБ	98,75	99,25	99,15	8,54%	8,72%	8,50%	8,54%	23,07	887
Белгородская область, 24001	29.04.08	ММВБ	100,40	100,70			9,90%	7,22%			
Белгородская область, 24002	19.10.11	ММВБ	97,00	97,60	97,18	9,10%	9,16%	8,95%	9,13%	11,88	1137
Белгородская область, 31001	10.11.10	ММВБ	98,90	100,99			9,14%	8,20%			
Брянск, 25002	05.10.08	ММВБ		100,00				9,32%			
Волгоградская область, 25003	19.05.10	ММВБ	97,10	97,55	97,40	9,67%	9,83%	9,58%	9,67%	26,19	723
Волгоградская область, 26001	11.06.09	ММВБ	100,80	101,79			9,63%	8,62%			
Волгоградская область, 35001	17.06.10	ММВБ	100,67	100,83			9,44%	9,20%			
Воронежская область, 31002	18.06.09	ММВБ	100,15	110,48			12,18%	3,40%			
Воронежская область, 34001	25.06.12	ММВБ		101,30				8,80%			
Воронежская область, 34003	27.06.11	ММВБ		102,60				9,39%			
Ивановская область, 34001	09.11.10	ММВБ	98,00	98,40	98,00	10,28%	10,28%	10,04%	10,28%	8,63	673
Иркутская область, 31002	23.10.08	ММВБ	99,60	100,00	99,60	8,85%	8,85%	7,61%	7,61%	12	124
Иркутская область, 31003	24.11.10	ММВБ	97,90	98,60	98,12	8,88%	9,06%	8,47%	8,87%	17,68	461
Иркутская область, 31004	26.05.10	ММВБ	98,60	99,00	98,65	9,14%	9,19%	8,80%	9,14%	9,04	400
Иркутская область, 31005	26.10.11	ММВБ	99,10	99,90			9,09%	8,60%			
Иркутская область, 31006	22.11.12	ММВБ		101,85				8,55%			
Казань, 31003	29.08.09	ММВБ	98,35	98,49	98,50	9,43%	9,55%	9,44%	9,43%	4,38	502
Калужская область, 34002	29.08.11	ММВБ		98,25				9,51%			
Калужская область, 34003	29.11.12	ММВБ	94,00	98,50			11,23%	9,82%			
Карелия, 34008	12.06.08	СПБВБ		100,00				9,29%	12,99%		
Карелия, 34009	02.06.10	ММВБ		98,50				8,95%			
Карелия, 34010	14.04.11	ММВБ	98,00	98,50	98,01	9,00%	9,00%	8,77%	9,00%	34,44	833
Кировская область, 34002	24.09.09	ММВБ	98,20	98,85	98,74	10,11%	10,72%	9,99%	10,38%	12,81	356
Клинский район, 25002	13.11.08	ММВБ	98,00				13,39%				
Клинский район, 25003	25.08.10	ММВБ		98,80				10,01%			
Костромская область, 34005	20.12.12	ММВБ		94,91				11,02%			
Краснодарский край, 34002	14.12.12	ММВБ	99,00	100,50			7,42%	6,96%			
Красноярск, 31005	18.10.08	ММВБ		99,99				7,64%			
Красноярский край, 34003	01.10.08	ММВБ	99,22	99,30			7,63%	7,47%			
Курганская область, 31001	17.12.09	ММВБ	99,00	99,49	99,70	9,78%	10,25%	9,92%	9,78%	0,25	597
Ленинградская область, 26001	08.12.10	ММВБ	112,75	113,15			8,83%	8,67%			
Ленинградская область, 26002	05.12.14	ММВБ	115,90	119,05	115,80	9,11%	9,09%	8,50%	9,11%	32,53	1747
Липецкая область, 34004	19.07.11	ММВБ		99,85				8,17%			
Магадан, 31001	15.09.08	ММВБ	100,75	101,00	100,80	9,66%	9,77%	9,22%	9,59%	0,3	179
Магадан, 31002	31.05.10	ММВБ		99,00				10,93%			
Марий Эл, 31005	23.05.09	ММВБ	97,30	98,00	97,60	10,85%	11,15%	10,45%	10,85%	5,88	413

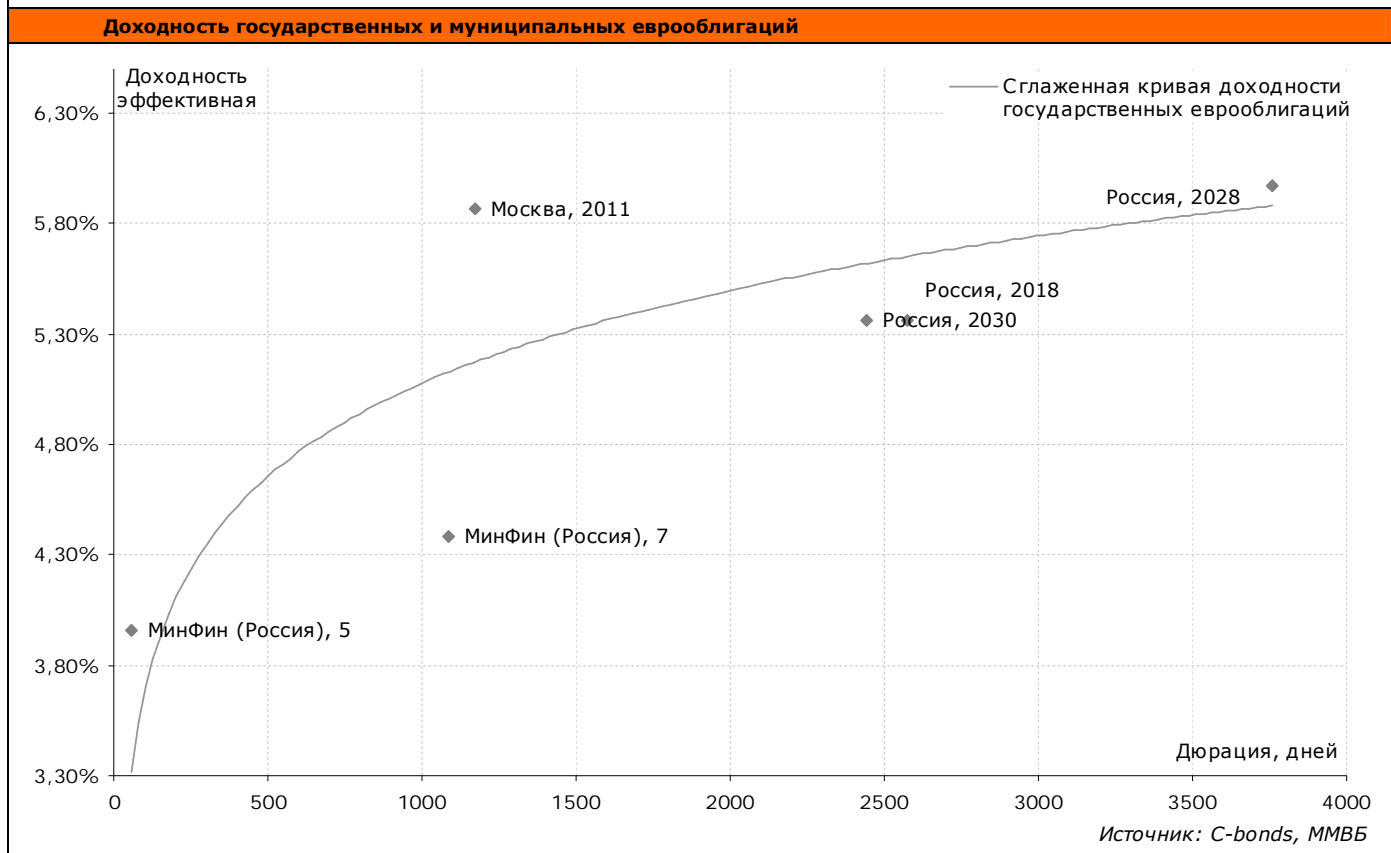
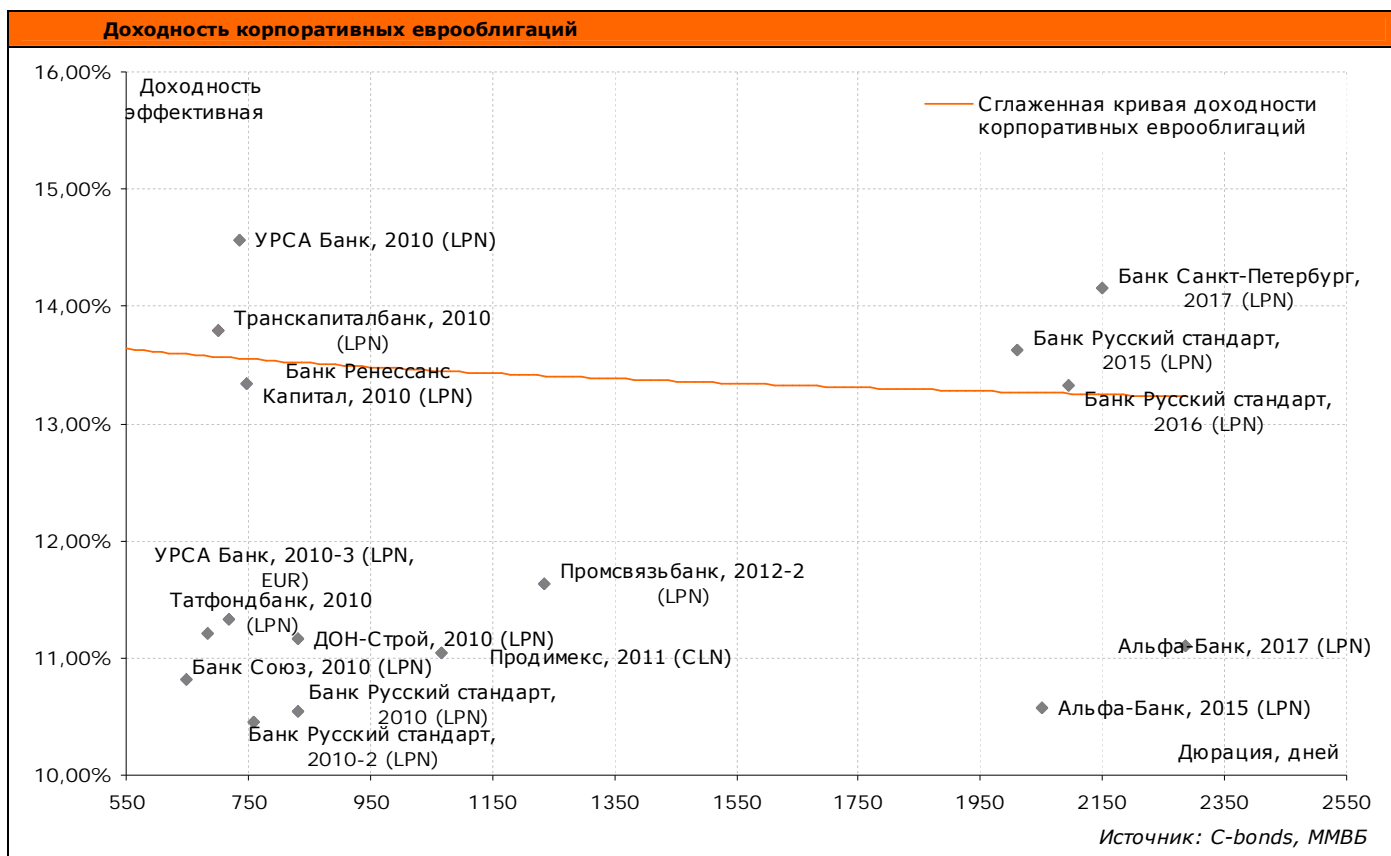
Москва, 2011	12.10.11	Внебиржевой рынок	101,25	102,25	101,75	5,87%	6,03%	5,72%	5,87%	27844,26	1177
Москва, 2016 (LPN)	20.10.16	Внебиржевой рынок	89,00	90,00	89,50	6,70%	6,78%	6,62%	6,70%	1037,7	2532
Москва, 29	05.06.08	ММВБ	100,30	100,95			8,63%	5,52%			
Москва, 38	26.12.10	ММВБ	107,25	109,50	107,62	7,05%	7,19%	6,31%	6,31%	22,74	896
Москва, 39	21.07.14	ММВБ	105,85	105,95	105,26	6,94%	6,82%	6,80%	6,95%	15,62	1837
Москва, 41	30.07.10	ММВБ	104,10	107,50	106,25	5,55%	6,53%	4,99%	4,99%	13,15	793
Москва, 44	24.06.15	ММВБ	104,70	105,00	104,85	6,99%	7,02%	6,97%	7,06%	23,29	2028
Москва, 45	27.06.12	ММВБ	104,50	105,21			7,03%	6,83%			
Москва, 46	25.07.09	ММВБ	102,39	102,47			6,84%	6,78%			
Москва, 47	28.04.09	ММВБ	102,90	103,00	100,00	8,95%	6,08%	5,98%	6,08%	13,7	385
Москва, 49	14.06.17	ММВБ	103,79	104,79			7,09%	6,94%			
Московская область, 25004	21.04.09	ММВБ	103,40	104,00	104,00	7,35%	7,95%	7,35%	7,35%	16,87	376
Московская область, 25006	19.04.11	ММВБ	102,30	103,10	102,42	8,26%	8,30%	8,00%	8,00%	36,25	976
Московская область, 26007	16.04.14	ММВБ	98,80	99,15	99,40	8,29%	8,42%	8,35%	8,27%	32	1743
Московская область, 34005	30.03.10	ММВБ	103,92	104,00	103,94	8,02%	8,03%	7,98%	8,04%	23,01	662
Нижегородская область, 34002	02.11.08	ММВБ	100,75	100,83	100,66	8,32%	8,09%	7,89%	8,09%	18,75	151
Нижегородская область, 34003	20.10.11	ММВБ	97,91	98,14	97,91	9,23%	9,23%	9,13%	9,23%	33,57	861
Нижегородская область, 34004	17.11.12	ММВБ	98,00	98,39	98,02	9,25%	9,26%	9,11%	9,24%	24,45	1012
Новосибирск, 31003	14.07.09	ММВБ	103,41	104,88			9,39%	8,18%			
Новосибирская область, 34013	15.12.09	ММВБ	99,00	99,80	99,00	9,20%	9,20%	8,29%	9,20%		349
Ногинский район, 25002	21.08.09	ММВБ	95,00	100,00			14,73%	10,50%			
Ногинский район, 25003	21.12.10	ММВБ	100,02	100,30			9,71%	9,58%			
Пензенская область, 34001	13.10.09	ММВБ	100,30	100,80			9,44%	8,91%			
Пензенская область, 34002	26.11.10	ММВБ	101,50	102,15			9,22%	8,88%			
Республика Коми, 24006	14.10.10	ММВБ	105,45	107,00			9,16%	8,47%			
Республика Коми, 24006	14.10.10	СПБВБ							8,91%		
Республика Коми, 35007	22.11.13	ММВБ	97,80	101,88	97,83	9,47%	9,48%	8,43%	9,48%	31,14	1495
Республика Коми, 35008	03.12.15	ММВБ	89,80	90,00	90,00	9,31%	9,35%	9,31%	9,31%	2,85	1998
Самарская область, 25002	09.09.10	ММВБ		99,00				7,46%			
Самарская область, 25003	11.08.11	ММВБ	97,67	97,90	97,95	8,56%	8,66%	8,58%	8,65%	6,87	1096
Санкт-Петербург, 26001	02.09.09	СПБВБ	105,12				6,87%		6,88%		
Санкт-Петербург, 26002	28.09.11	СПБВБ	106,01		106,01	7,36%	7,36%		7,36%	4,58	1083
Санкт-Петербург, 26004	18.06.08	СПБВБ	100,65		100,65	6,91%	6,91%		6,91%	2,34	92
Санкт-Петербург, 26005	14.07.10	СПБВБ	104,31								
Санкт-Петербург, 26006	06.08.14	СПБВБ	108,61				7,33%		7,25%		
Санкт-Петербург, 26007	20.04.11	СПБВБ	102,40				8,27%		8,23%		
Тверская область, 25003	30.11.08	ММВБ	99,60				8,81%				
Томская область, 34026	09.11.09	ММВБ	97,30	97,80			9,33%	8,83%			
Томская область, 34030	26.12.11	ММВБ	96,29	96,77			9,06%	8,80%			
Томская область, 34034	17.12.12	ММВБ	99,59	99,78			7,74%	7,68%			
Удмуртская республика, 25001	27.12.08	ММВБ	99,18	99,44	99,44	9,13%	9,50%	9,13%	9,13%	18,42	277
Удмуртская республика, 25002	15.07.12	ММВБ		96,85	97,02	9,46%		9,51%	9,46%	14,04	1335
Уфа, 25004	03.06.08	ММВБ	100,00	100,50	100,00	10,13%	10,13%	7,62%	10,13%	28,85	77
Уфа, 25005	18.12.09	ММВБ	98,50	99,85	98,50	9,55%	9,55%	8,66%	9,55%	20,26	597

Хабаровский край, 31006	24.11.09	ММВБ	97,95	99,99	98,34	8,89%	9,24%	7,41%	9,24%	16,54	433
ХМАО, 2	27.05.08	ММВБ	100,00	101,50			12,12%	4,03%			
Чувашия, 31005	05.06.11	ММВБ	95,00	97,60	95,45	9,74%	9,92%	8,90%	9,72%	22,37	1034
Чувашия, 31006	17.04.12	ММВБ	94,00	95,00				9,68%	9,35%		
Якутия (Саха), 25003	17.06.08	ММВБ	101,05	101,35				7,93%	6,66%		
Якутия (Саха), 25003	17.06.08	СПБВБ			99,91	12,96%				12,55%	91
Якутия (Саха), 25006	13.05.10	ММВБ	101,51	102,15				9,24%	8,77%		
Якутия (Саха), 35001	11.04.13	ММВБ	94,00	97,90	95,77	9,54%	10,12%	8,85%	9,59%	13,29	1255
Якутия (Саха), 35002	17.04.14	ММВБ		97,30					8,76%		
Ямало-Ненецкий АО, 24001	03.08.08	ММВБ	100,50	101,50				8,77%	5,99%		
Ярославль, 31001	17.12.09	ММВБ	98,00	98,65	98,70	10,52%	11,19%	10,57%	10,52%		432
Ярославская обл, 31004	26.05.09	ММВБ	101,01	101,50	101,01	9,35%	9,35%	8,89%	9,35%	33,08	408
Ярославская обл, 31005	30.12.08	ММВБ	99,35	100,20	99,35	8,52%	8,52%	7,34%	8,52%	16,23	280
Ярославская обл, 34006	19.04.11	ММВБ	95,85	96,10	96,32	9,47%	9,77%	9,61%	9,42%	31,21	641
Ярославская обл, 34007	30.03.10	ММВБ	96,70	97,05	97,00	9,58%	9,78%	9,55%	9,58%	16,88	616

## РЕЗУЛЬТАТЫ ТОРГОВ ПО ГОСУДАРСТВЕННЫМ РУБЛЕВЫМИ ОБЛИГАЦИЯМ

Наименование облигации	Дата погашения	Биржа	Bid, закр.	Ask, закр.	Цена, Avg.	Доходность к погашению, эфф.	Доходность к погашению, цена bid	Доходность к погашению, цена offer	Доходность к погашению, цена last	НКД	Дюрация
А	1	2	3	4	5	6	7	8	9	10	11
Банк России, 4-05-21BR0-8	15.09.08	ММВБ	97,34	97,57							
Россия, 25057	20.01.10	ММВБ	102,35	102,65			6,17%	6,00%			
Россия, 25058	30.04.08	ММВБ	100,17	100,19	100,15	4,99%	4,85%	4,62%	4,99%	8,8	40
Россия, 25059	19.01.11	ММВБ	99,72	99,85	99,82	6,31%	6,35%	6,30%	6,30%	9,69	948
Россия, 25060	29.04.09	ММВБ	99,90	99,97	99,90	6,02%	6,02%	5,95%	6,02%	8,1	391
Россия, 25061	05.05.10	ММВБ	99,20	99,50	99,55	6,16%	6,35%	6,19%	6,16%	6,99	730
Россия, 25062	04.05.11	ММВБ	98,40	98,60	98,62	6,44%	6,52%	6,45%	6,45%	6,99	1042
Россия, 26198	02.11.12	ММВБ	98,00	99,04			6,50%	6,24%			
Россия, 26199	11.07.12	ММВБ	98,81	99,40	99,84	6,29%	6,57%	6,41%	6,28%	10,86	1380
Россия, 26200	17.07.13	ММВБ	98,00	98,65			6,71%	6,56%			
Россия, 27026	11.03.09	ММВБ	99,50	100,79			6,70%	5,26%			
Россия, 46001	10.09.08	ММВБ	102,13	102,17	102,17	5,44%	5,52%	5,43%	5,43%	0,62	171
Россия, 46002	08.08.12	ММВБ	106,50	107,30	107,34	6,22%	6,48%	6,23%	6,23%	9,12	1162
Россия, 46003	14.07.10	ММВБ	106,10	107,20	106,76	6,08%	6,47%	5,83%	6,08%	17,81	614
Россия, 46005	09.01.19	ММВБ	48,20	49,00			7,49%	7,31%			
Россия, 46014	29.08.18	ММВБ	104,85	107,00	107,23	6,32%	6,83%	6,37%	6,59%	2,22	1731
Россия, 46017	03.08.16	ММВБ	104,00	104,45	107,05	6,07%	6,57%	6,50%	6,07%	8,11	2205
Россия, 46018	24.11.21	ММВБ	106,16	106,40	108,00	6,70%	6,92%	6,89%	6,70%	2,22	3015
Россия, 46019	20.03.19	ММВБ	60,50	62,00							
Россия, 46020	06.02.36	ММВБ	97,75	98,00	97,90	7,20%	7,21%	7,19%	7,20%	7	4521
Россия, 46021	08.08.18	ММВБ	97,36	98,00	100,67	6,22%	6,70%	6,61%	6,22%	6,16	2669
Россия, 46022	19.07.23	ММВБ	96,50	99,40			6,92%	6,59%			
Россия, 48001	31.10.18	ММВБ		106,00							

## ДОХОДНОСТЬ ЕВРООБЛИГАЦИЙ (20-ка наиболее доходных)



## РЕЗУЛЬТАТЫ ТОРГОВ ПО КОРПОРАТИВНЫМ ЕВРООБЛИГАЦИЯМ

Наименование облигации	Дата погашения	Биржа	Bid, закр.	Ask, закр.	Цена, Avg.	Доходность к погашению, эфф.	Дата оферты	Доходность к оферте, эфф.	Доходность к оферте, цена last	НКД	Дюрация
A	1	2	3	4	5	6	7	8	9	10	11
Rapsod Trade (Группа Gallery), 2013	15.05.13	ВБР	75,00	80,00	77,50	17,50%	15.05.10	25,53%	25,53%	3504,8	1393
VTB Bank Europe (MNB), 2008	30.06.08	ВБР	99,70	100,20	99,95	4,58%				96,8	102
VTB Bank Europe (MNB), 2009 (FRN)	06.10.09	ВБР	99,00	99,50	99,25	6,46%				1179,1	538
VTB Bank Europe (MNB), 2009-2 (FRN)	16.04.09	ВБР	97,13	97,63	97,38	8,85%				1052,3	379
АБСОЛЮТ БАНК, 2010 (LPN)	30.03.10	ВБР	104,10	106,10	105,10	6,50%				4311,8	666
АВТОВАЗ, 2008 (CLN)	20.04.08	ВБР	100,15	100,30	100,23	5,76%				3530,1	31
АК БАРС БАНК, 2010 (LPN)	28.06.10	ВБР	99,00	99,75	99,38	8,73%				1870,9	760
АЛРОСА, 2008	06.05.08	ВБР	100,24	101,11	100,67	2,85%				30133,9	47
АЛРОСА, 2014	17.11.14	ВБР	107,00	107,75	107,38	7,58%				30233,5	1859
Альфа-Банк, 2009	10.10.09	ВБР	99,50	100,50	100,00	8,02%				3485,7	529
Альфа-Банк, 2012 (LPN)	25.06.12	ВБР	94,27	95,95	95,11	9,84%				1926,8	1314
Альфа-Банк, 2015 (LPN)	09.12.15	ВБР	94,75	97,38	96,07	9,56%	09.12.10	10,57%	10,57%	2403,7	2050
Альфа-Банк, 2017 (LPN)	22.02.17	ВБР	91,25	95,09	93,17	10,03%	22.02.12	11,10%	11,10%	640,5	2286
АФК Система, 2008	14.04.08	ВБР	100,25	100,50	100,38	4,63%				44248,6	25
АФК Система, 2011	28.01.11	ВБР	102,89	104,35	103,62	7,57%				12678,6	936
Банк Зенит, 2009 (LPN)	27.10.09	ВБР	98,77	100,38	99,58	9,22%				3466,5	541
Банк Москвы, 2009	28.09.09	ВБР	103,22	104,52	103,87	5,37%				38241,8	517
Банк Москвы, 2010 (LPN)	26.11.10	ВБР	103,13	103,63	103,38	5,31%				23300,1	579
Банк Москвы, 2013 (LPN)	13.05.13	ВБР	98,75	99,25	99,00	7,71%				2579,3	1558
Банк Москвы, 2015 (LPN)	25.11.15	ВБР	98,30	99,55	98,93	7,83%	25.11.10	8,09%	8,09%	23901,1	2129
Банк Москвы, 2017 (LPN)	10.05.17	ВБР	92,97	94,28	93,62	7,94%	10.05.12	8,85%	8,85%	2449,8	2445
Банк Петрокоммерц, 2009	27.03.09	ВБР	98,59	100,38	99,48	8,72%				3846,2	351
Банк Петрокоммерц, 2009-2 (LPN)	17.12.09	ВБР	98,41	100,14	99,27	9,40%				2247,3	592
Банк Ренессанс Капитал, 2010 (LPN)	27.06.10	ВБР	91,19	93,40	92,30	13,99%				2180,3	746
Банк Русский стандарт, 2008 (LPN)	21.04.08	ВБР	99,75	100,25	100,00	8,13%				33521,2	32
Банк Русский стандарт, 2009 (LPN)	16.09.09	ВБР	94,00	96,00	95,00	10,55%				1734,2	521
Банк Русский стандарт, 2010 (LPN)	07.10.10	ВБР	91,41	93,88	92,64	11,17%				33811,5	832
Банк Русский стандарт, 2010-2 (LPN)	29.06.10	ВБР	94,21	96,58	95,39	11,09%				1901,0	758
Банк Русский стандарт, 2011 (LPN)	05.05.11	ВБР	92,56	96,07	94,31	11,10%				3222,5	988
Банк Русский стандарт, 2015 (LPN)	16.12.15	ВБР	87,99	92,56	90,27	11,03%	16.12.10	13,63%	13,63%	23036,2	2011
Банк Русский стандарт, 2016 (LPN)	01.12.16	ВБР	88,44	93,32	90,88	11,74%	01.12.11	13,32%	13,32%	2930,3	2095
Банк Санкт-Петербург, 2017	25.07.17	ВБР	89,00	90,50	89,75	12,75%	25.07.12	14,16%	14,16%	1586,5	2149

(LPN)											
Банк Союз, 2010 (LPN)	16.02.10	ВБР	97,50	98,00	97,75	10,97%				849,9	650
ВБД ПП, 2008	21.05.08	ВБР	100,13	100,69	100,41	6,08%				28022,0	62
ВТБ 24, 2009 (LPN, FRN)	07.12.09	ВБР	96,00	96,50	96,25	8,42%				205,6	600
ВТБ Северо-Запад, 2008 (LPN)	29.07.08	ВБР	100,38	100,63	100,50	5,52%				9632,6	131
ВТБ Северо-Запад, 2015 (LPN)	29.09.15	ВБР	95,75	97,13	96,44	6,92%	01.10.10	7,91%	7,91%	29467,0	2161
ВТБ, 2008 (LPN1)	11.12.08	ВБР	100,59	102,29	101,44	4,87%				18784,2	260
ВТБ, 2008-2 (FRN, LPN10)	01.08.08	ВБР	95,86	96,77	96,31	17,11%				746,7	133
ВТБ, 2009-3 (LPN14, FRN)	02.11.09	ВБР	97,75	98,25	98,00	6,24%				626,7	569
ВТБ, 2011 (LPN4)	12.10.11	ВБР	101,93	103,93	102,93	6,34%				32786,9	843
ВТБ, 2012 (LPN13)	31.10.12	ВБР	97,16	98,65	97,91	7,27%				2560,1	1440
ВТБ, 2015 (LPN7)	04.02.15	ВБР	100,58	101,71	101,14	7,24%	04.02.10	5,73%	5,73%	7807,0	2026
ВТБ, 2016 (LPN9)	15.02.16	ВБР	92,13	92,88	92,50	5,44%	15.02.11	7,19%	7,19%	197,4	2485
ВТБ, 2035 (LPN6)	02.07.35	ВБР	92,72	95,23	93,97	6,84%	02.07.15	7,46%	7,46%	13392,9	4687
Вымпелком, 2009 (LPN)	16.06.09	ВБР	104,75	105,60	105,18	5,68%				25956,3	428
Вымпелком, 2010	11.02.10	ВБР	102,63	103,13	102,88	6,45%				8351,7	653
Вымпелком, 2011	22.10.11	ВБР	103,61	104,92	104,26	7,13%				34323,8	1126
Вымпелком, 2016 (LPN)	23.05.16	ВБР	98,38	99,13	98,75	8,63%				2674,5	2167
Газпром нефть, 2009	15.01.09	ВБР	104,48	105,60	105,04	4,45%				19196,4	292
Газпром, 2009 (LPN)	21.10.09	ВБР	108,85	109,67	109,26	4,44%				43319,7	530
Газпром, 2010 (LPN1)	27.09.10	ВБР	102,75	103,50	103,13	6,39%				37295,1	845
Газпром, 2012 (LPN4)	09.12.12	ВБР	90,63	91,38	91,00	6,84%				635,4	1564
Газпром, 2013-1 (LPN)	01.03.13	ВБР	112,64	113,52	113,08	6,59%				4969,4	1496
Газпром, 2013-3 (LPN)	22.07.13	ВБР	100,16	101,09	100,63	5,56%				8962,9	1698
Газпром, 2014 (LPN5)	25.02.14	ВБР	88,88	89,88	89,38	7,29%				164,9	1905
Газпром, 2015 (LPN3)	01.06.15	ВБР	90,63	91,63	91,13	7,51%				47032,1	2090
Газпром, 2016 (LPN7)	22.11.16	ВБР	93,02	94,10	93,56	7,35%				2030,9	2419
Газпром, 2017 (LPN6)	22.03.17	ВБР	83,25	84,25	83,75	7,70%				3409,9	2452
Газпром, 2017-2 (LPN8)	02.11.17	ВБР	83,75	84,75	84,25	7,80%				2863,6	2598
Газпром, 2018 (LPN13)	13.02.18	ВБР	90,75	91,75	91,25	7,88%				1331,6	2657
Газпром, 2020, SEN	01.02.20	ВБР	102,25	103,00	102,63	6,58%				8129,4	1352
Газпром, 2022 (LPN9)	07.03.22	ВБР	90,09	94,16	92,13	7,56%				230,0	3340
Газпром, 2034 (LPN2)	28.04.34	ВБР	114,28	115,29	114,78	7,47%	28.04.14	5,80%	5,80%	33934,4	4131
Газпром, 2037 (LPN12)	16.08.37	ВБР	92,11	93,55	92,83	8,07%				660,7	4333
Газпромбанк, 2008 (LPN)	30.10.08	ВБР	101,13	101,38	101,25	5,19%				28128,4	218
Газпромбанк, 2010-2 (LPN, FRN)	04.04.10	ВБР	94,38	96,63	95,50	8,98%				1307,0	695
Газпромбанк, 2011 (LPN)	15.06.11	ВБР	100,75	105,75	103,25	6,94%				10452,5	1047
Газпромбанк, 2015 (LPN)	23.09.15	ВБР	94,05	95,40	94,73	7,56%				31964,3	2124
ГМК Норильский никель, 2009	30.09.09	ВБР	102,25	103,38	102,81	5,24%				33667,6	523
ДОН-Строй, 2010 (LPN)	01.11.10	ВБР	97,00	98,00	97,50	11,41%				3846,2	831
ЕвразХолдинг, 2009	03.08.09	ВБР	106,47	107,09	106,78	5,75%				13743,1	474
ЕвразХолдинг, 2015	10.11.15	ВБР	98,66	100,65	99,66	8,47%				29690,9	2063
ЕвроХим, 2012 (LPN)	21.09.12	ВБР	97,64	97,89	97,76	8,65%				3915,9	1360
ЕПК, 2009 (CLN)	24.10.09	ВБР	98,00	100,00	99,00	10,69%				5913,9	533
Инвестиционный банк ТРАСТ, 2009 (LPN)	05.10.09	ВБР	93,58	96,28	94,93	13,37%				4220,6	515
ИРКУТ, 2009 (CLN)	10.04.09	ВБР	101,00	101,00	101,00	7,37%				3651,6	365

Казаньоргсинтез, 2011 (LPN)	30.10.11	ВБР	99,88	100,25	100,06	9,43%				3588,8	1112
КРЕДИТ ЕВРОПА БАНК, 2010 (LPN)	13.04.10	ВБР	99,13	102,75	100,94	7,12%				3258,2	691
Кузбассразрезуголь, 2010 (LPN)	12.07.10	ВБР	99,00	99,50	99,25	9,58%				1681,3	769
Лукойл, 2017 (LPN)	07.06.17	ВБР	92,50	93,50	93,00	7,55%				1806,1	2517
Лукойл, 2022 (LPN)	07.06.22	ВБР	87,75	88,94	88,34	8,20%				1891,3	3244
МБРР, 2009 (LPN)	29.06.09	ВБР	99,25	100,38	99,81	9,13%				1971,6	443
МДМ-Банк, 2010 (LPN)	25.01.10	ВБР	97,52	99,67	98,59	8,76%				1173,3	636
МДМ-Банк, 2011	21.07.11	ВБР	99,27	102,02	100,64	9,74%				1580,4	1054
МегаФон, 2009 (LPN)	10.12.09	ВБР	102,71	103,75	103,23	6,08%				22076,5	590
Международный Промышленный Банк, 2010 (LPN)	12.02.10	ВБР	96,00	100,00	98,00	10,95%				965,7	645
Миракс Групп, 2011 (CLN)	20.03.11	ВБР	97,50	98,50	98,00	10,50%					978
ММК, 2008	21.10.08	ВБР	100,97	102,00	101,48	5,45%				33005,5	208
МТС ОАО, 2010	14.10.10	ВБР	103,88	104,38	104,13	6,70%				36154,4	836
МТС ОАО, 2012	28.01.12	ВБР	102,00	102,75	102,38	7,18%				11428,6	945
НКНХ, 2015 (LPN)	22.12.15	ВБР	97,50	98,89	98,20	9,01%	22.12.10	9,45%	9,45%	20669,4	2081
Новороссийский морской торговый порт, 2012 (LPN)	17.05.12	ВБР	96,00	97,75	96,88	8,04%				2384,6	1309
НОМОС-БАНК, 2009 (LPN)	12.05.09	ВБР	98,46	99,45	98,96	9,43%				2923,8	397
НОМОС-БАНК, 2010 (LPN)	02.02.10	ВБР	96,54	98,11	97,32	10,00%				1057,2	641
Продимекс, 2011 (CLN)	06.10.11	ВБР	97,63	98,50	98,06	11,21%				6973,4	1066
Промсвязьбанк, 2010 (LPN)	04.10.10	ВБР	93,26	100,58	96,92	9,88%				39016,4	843
Промсвязьбанк, 2011 (LPN)	20.10.11	ВБР	92,00	99,25	95,63	10,49%				3633,9	1106
Промсвязьбанк, 2012-2 (LPN)	23.05.12	ВБР	85,50	94,47	89,99	13,18%				3120,2	1235
Распадская, 2012 (LPN)	22.05.12	ВБР	96,93	98,62	97,78	8,29%				2451,9	1302
РБК ИС, 2009 (CLN)	07.06.09	ВБР	99,00	100,00	99,50	10,16%				2699,5	419
РОЛЬФ, 2010 (LPN)	28.06.10	ВБР	97,75	98,76	98,25	9,31%				1870,9	760
Росбанк, 2009 (ABS)	24.09.09	ВБР	100,92	103,92	102,42	6,67%				1130,6	273
Россельхозбанк, 2010 (LPN)	29.11.10	ВБР	102,25	102,75	102,50	5,93%				21153,9	898
Россельхозбанк, 2013 (LPN)	16.05.13	ВБР	101,75	103,50	102,63	6,67%				24,6	1574
Россельхозбанк, 2016 (LPN)	21.09.16	ВБР	96,88	98,88	97,88	7,44%	21.09.11	7,81%	7,81%	3465,9	2305
Россельхозбанк, 2017 (LPN)	15.05.17	ВБР	91,88	93,88	92,88	7,51%				2180,4	2500
Российский Банк Развития, 2008 (LPN)	11.08.08	ВБР	100,20	101,00	100,60	5,00%				6785,7	144
Русская медная компания, 2008 (CLN)	20.12.08	ВБР	99,75	100,50	100,13	9,35%				22998,6	593
Салаватнефтеоргсинтез, 2009 (CLN)	23.05.09	ВБР	99,00	100,00	99,50	8,57%				2577,2	408
Сбербанк России, 2011 (LPN)	14.11.11	ВБР	100,50	101,52	101,01	5,69%				2069,0	1196
Сбербанк России, 2013 (LPN)	15.05.13	ВБР	101,00	102,34	101,67	6,19%				2243,1	1598
Сбербанк России, 2015 (LPN)	11.02.15	ВБР	100,02	101,05	100,54	6,22%	11.02.10	6,00%	6,00%	650,4	2074
Северсталь, 2009	24.02.09	ВБР	102,63	103,13	102,88	5,47%				5923,8	334
Северсталь, 2014 (LPN)	19.04.14	ВБР	106,63	108,17	107,40	7,84%				38668,0	1706
Северстальтранс, 2010 (CLN)	22.06.10	ВБР	97,63	99,45	98,54	9,43%	22.06.08	23,62%	23,62%	2066,9	752
СУЭК, 2008 (CLN)	24.10.08	ВБР	101,05	101,60	101,33	6,39%				3487,7	211
Татфондбанк, 2010 (LPN)	26.04.10	ВБР	95,13	97,84	96,48	12,01%				3889,3	684
ТМК, 2009 (LPN)	29.09.09	ВБР	101,83	102,88	102,35	6,94%	29.09.08	5,82%	5,82%	4039,8	515
ТНК-ВР, 2011	18.07.11	ВБР	99,10	100,87	99,98	7,00%				1171,0	1095
ТНК-ВР, 2012	20.03.12	ВБР	95,50	96,25	95,88	7,46%					1314

ТНК-ВР, 2013	10.03.13	ВБР	98,62	100,36	99,49	7,77%				203,8	1545
ТНК-ВР, 2016	18.07.16	ВБР	94,68	97,06	95,87	8,35%				1277,5	2269
ТНК-ВР, 2017	20.03.17	ВБР	88,25	89,00	88,63	8,63%					2473
ТНК-ВР, 2018	10.03.18	ВБР	95,25	96,00	95,63	8,71%				214,0	2557
Транскапиталбанк, 2010 (LPN)	10.05.10	ВБР	89,83	92,32	91,08	14,58%				3284,0	700
ТрансКредитБанк, 2010 (LPN)	16.05.10	ВБР	96,38	99,15	97,76	8,31%				2403,9	727
Транснефть, 2012 (LPN)	27.06.12	ВБР	99,75	101,05	100,40	6,08%				1400,7	1379
Транснефть, 2014 (LPN)	05.03.14	ВБР	93,58	95,80	94,69	6,88%				231,1	1863
УРСА Банк, 2009	12.05.09	ВБР	98,72	100,32	99,52	9,66%				3189,6	395
УРСА Банк, 2010 (LPN)	06.07.10	ВБР	93,50	96,50	95,00	15,43%				2490,4	736
УРСА Банк, 2010-3 (LPN, EUR)	21.05.10	ВБР	90,00	92,00	91,00	11,92%				2907,1	717
ХКФ Банк, 2010 (LPN)	11.04.10	ВБР	96,18	101,25	98,71	10,46%				4179,0	672

## РЕЗУЛЬТАТЫ ТОРГОВ ПО ГОСУДАРСТВЕННЫМ И МУНИЦИПАЛЬНЫМ ЕВРООБЛИГАЦИЯМ

Наименование облигации	Дата погашения	Биржа	Bid, закр.	Ask, закр.	Цена, Avg.	Доходность к погашению, эфф.	Доходность к погашению, цена bid	Доходность к погашению, цена offer	Доходность к погашению, цена last	НКД	Дюрация
A	1	2	3	4	5	6	7	8	9	10	11
МинФин (Россия), 5	14.05.08	ВБР	99,75	99,95	99,85	3,96%	4,64%	3,29%	3,96%	25,5	55
МинФин (Россия), 7	14.05.11	ВБР	95,88	96,13	96,00	4,38%	4,43%	4,34%	4,38%	25,5	1086
Москва, 2011	12.10.11	ВБР	101,25	102,25	101,75	5,87%	6,03%	5,72%	5,87%	28196,7	1175
Москва, 2016 (LPN)	20.10.16	ВБР	89,00	90,00	89,50	6,70%	6,78%	6,62%	6,70%	1051,5	2530
Россия, 2010	31.03.10	ВБР	104,88	105,13	105,00	3,26%	3,38%	3,14%	3,26%	1949,4	357
Россия, 2018	24.07.18	ВБР	144,75	145,25	145,00	5,36%	5,39%	5,34%	5,36%	16923,1	2572
Россия, 2028	24.06.28	ВБР	180,38	180,88	180,63	5,97%	5,98%	5,95%	5,97%	30307,4	3760
Россия, 2030	31.03.30	ВБР	115,25	115,38	115,31	5,36%	5,37%	5,35%	5,36%	34893,4	2441

© ЗАО «Галлион Капитал», 2008 год. Все права защищены.

Настоящий отчет и содержащаяся в нем информация являются исключительной собственностью ЗАО «Галлион Капитала». Несанкционированное копирование, воспроизводство и распространение настоящего материала, частично или полностью, в отсутствие разрешения ЗАО «Галлион Капитала» в письменной форме строго запрещено. Данный материал предназначен для распространения в Российской Федерации. Он не предназначен для распространения среди частных инвесторов. Приведенная в данном материале информация получена из источников, которые, по мнению ЗАО «Галлион Капитала», являются надежными. ЗАО «Галлион Капитал», его руководящие и прочие сотрудники не делают заявлений и не дают заверений ни в прямой, ни в косвенной форме, относительно своей ответственности за точность, полноту такой информации и отсутствие в данном материале каких-либо важных сведений. Любая информация и любые суждения, приведенные в данном материале, могут быть изменены без предупреждения. ЗАО «Галлион Капитал» не дает заверений и не заявляет, что упомянутые в данном материале ценные бумаги и (или) суждения предназначены для всех его получателей. Данный материал и содержащиеся в нем сведения носят исключительно информативный характер и не могут рассматриваться ни как приглашение или побуждение сделать оферту, ни как просьба купить или продать ценные бумаги или другие финансовые инструменты, или осуществить какую-либо иную инвестиционную деятельность. ЗАО «Галлион Капитал» и лица, участвующие в подготовке и издании данного материала, могут иметь отношения с маркет-мейкерами, а иногда и выступать в качестве таковых, а также в качестве консультантов, брокеров или представителей коммерческого или инвестиционного банка в отношении ценных бумаг, финансовых инструментов или компаний, упомянутых в данном материале, либо входить в органы управления таких компаний. ЗАО «Галлион Капитал» может публиковать данный материал в других странах. Поскольку распространение данной публикации на территории других государств может быть ограничено законом, лица, в чьем распоряжении окажется данный материал, должны быть информированы о таких ограничениях и соблюдать их. Любые случаи несоблюдения указанных ограничений могут рассматриваться как нарушение закона о ценных бумагах и других соответствующих законов, действующих в той или иной третьей стране.