

ДОЛГОВОЙ РЫНОК: ЕЖЕНЕДЕЛЬНЫЙ ОБЗОР

28 марта-4 апреля 2008г.

TOP NEWS

- За прошлую неделю РТС вырос на 0,47%. Поддержку отечественному рынку оказала позитивная динамика мировых фондовых рынков

- Факторами роста нефти (+4,32%) выступили официальное заявление властей Ирака о снижении прокачки нефти на 100 тыс. баррелей в сутки из-за проведения работ по восстановлению подорванного нефтепровода, остающаяся напряженной ситуация в Габоне, а также статистика ЕИА

- Ситуация на российском денежном рынке на минувшей неделе заметно улучшилась. Средневзвешенная ставка по предоставлению однодневных рублевых кредитов снизилась до 3,74% годовых (-255 базисных пунктов), остатки на корсчетах и депозитах банков в РФ выросли до 793,1 млрд рублей (+22,05% или 143,3 млрд рублей)

- На фоне роста американского фондового рынка укрепился и курс доллара США к единой европейской валюте

- Рост котировок долгового рынка в последний день квартала, инициированный крупнейшими банками для улучшения квартальной отчетности, оказался столь существенным, что, несмотря на последующую коррекцию, доходность большинства облигаций федерального займа и первого эшелона по итогам недели снизилась

- Спрэд между UST10Y и UST2Y на прошлой неделе заметно сузился в условиях опережающего роста доходности UST2Y (на 22 базисных пункта до уровня 1,86% годовых) по сравнению с ростом доходности UST10Y (+7 базисных пунктов до 3,51% годовых). Позитивная динамика UST2Y была вызвана положительными корпоративными новостями из США и Европы

Основные показатели

Показатель	Значение	Изменение, %				
		1 нед	1 мес	3 мес	6 мес	1 год
Фондовый рынок						
SP500	1370,4	3,63	5,11	3,21	9,57	10,00
FTSE	5947,1	4,47	3,32	7,40	8,50	2,99
DAX	6763,39	3,10	1,10	16,16	12,95	1,36
CAC40	4896,23	4,27	3,24	12,79	14,60	12,20
RTSI	2059,05	0,47	1,99	10,60	1,62	12,44
NIKKEI	13293,22	3,69	2,32	11,56	17,57	21,16
Товарный рынок						
Нефть (Brent)	104,85	4,32	2,14	17,41	20,77	55,20
Золото	917,3	0,14	5,86	3,79	13,23	36,44
Межбанковский рынок						
Ставки (3 месяца)						
MOSPRIME	7,21	3,61	3,09	8,26	5,13	27,39
LIBOR USD	2,6962	0,00	10,13	41,64	48,58	49,65
LIBOR EUR	4,7313	0,00	7,56	2,21	0,69	19,50
Ставки (1 день)						
MIBID	3,62	26,72	3,13	34,57	36,71	47,76
MIBOR	4,67	22,30	1,74	20,98	33,38	23,54
MIACR	3,74	40,54	0,27	31,69	39,58	26,78
Рублевая ликвидность						
Остатки ср-в на к/счетах банков (РФ)	577,5	17,86	2,76	35,00	9,83	44,01
Остатки ср-в на к/счетах банков (Москва)	407	27,39	4,17	33,02	8,45	42,61
Депозиты банков в ЦБ РФ	215,6	34,92	63,95	47,27	10,68	64,87
Валютный рынок						
EUR/USD	1,5735	0,56	3,57	6,55	11,41	17,24
USD/RUR	23,6153	0,42	1,80	3,79	5,58	8,90
Рынок облигаций						
Ставки						
UST2Y	1,86	13,41	16,25	32,12	54,30	60,51
UST10Y	3,51	2,03	4,36	9,30	24,35	25,79
Россия, 2030	5,37	0,19	0,92	2,72	8,52	N/A
Россия, 46017	6,65	2,62	0,30	5,39	0,30	N/A
Индексы еврооблигаций						
EMBI+ спрэд	293	2,98	5,78	14,45	51,03	86,62
EMBI+						
Россия спрэд	185	3,14	5,11	13,50	55,46	92,71
EMBI+						
Европа спрэд	254	3,05	8,09	20,95	60,76	81,43
EMBI+ Азия спрэд	274	0,37	4,58	11,84	54,80	75,64
Индексы рублевых облигаций						
RUX-Cbonds	218,5726	0,28	0,77	0,63	2,81	5,24
Cbonds-Muni	158,7122	0,38	0,61	0,21	1,74	4,07
Доходность еврооблигаций						
Газпром, 2009	4,74	0,84	1,94	18,70	22,04	N/A
Газпром, 2034	7,52	0,79	1,35	12,07	14,63	N/A
Доходность рублевых облигаций						
Газпром, 4	7,11	2,47	6,32	2,30	0,42	N/A
Газпром, 9	7,65	0,78	3,53	7,14	3,94	N/A
ФСК ЕЭС, 4	7,88	0,38	2,60	10,36	1,38	N/A
Банк Зенит, 3	8,68	2,47	3,34	6,26	18,95	N/A
РЖД, 6	7,33	2,01	5,78	4,42	3,93	N/A
Лукойл, 4	7,77	0,77	2,75	9,75	0,89	N/A

Фондовый и товарно-сырьевые рынки

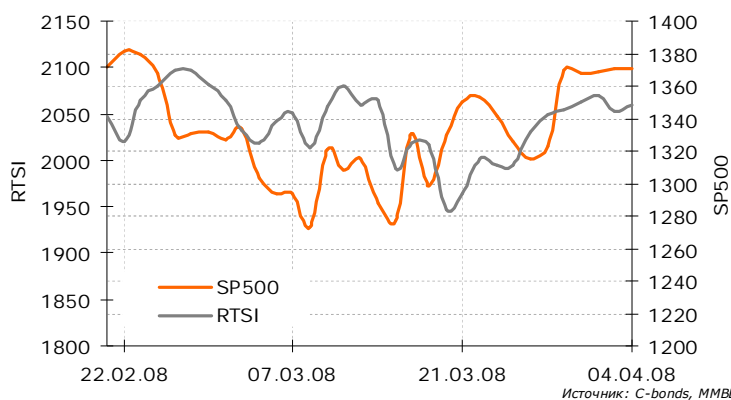
Фондовый рынок

За прошлую неделю RTS вырос на 0,47%. Поддержку отечественному рынку оказала позитивная динамика мировых рынков. Мировые рынки, в свою очередь, поддержал ряд корпоративных новостей, среди которых следует отметить выход отчетности швейцарского банка UBS и допэмиссию инвестиционного банка Lehman Brothers. Во вторник банка UBS предупредил, что по итогам I квартала он спишет долговые активы, привязанные к американским ипотечным кредитам, на сумму 19 млрд швейцарских франков (~\$19 млрд). Объем списаний UBS в I квартале оказался равен списаниям за III и IV кварталы 2007 года, поэтому инвесторы восприняли сообщение UBS как сигнал о том, что худший этап кредитного кризиса остался позади и списания долговых активов у банков скоро закончатся. Вслед за отчетностью UBS, американский инвестиционный банк Lehman Brothers сообщил, что разместил привилегированные конвертируемые акции на сумму \$4 млрд (по некоторым данным, спрос на бумаги Lehman превысил \$10 млрд), в настоящее время эксперты сходятся во мнении, что после проведенного размещения банкротство крупнейшему банку США не угрожает.

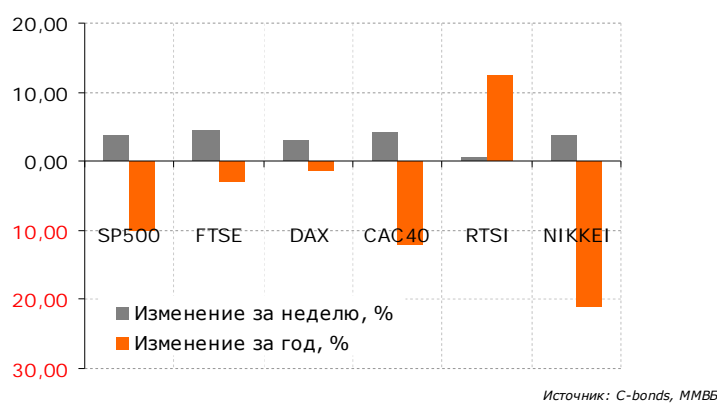
Товарно-сырьевые рынки

По итогам недели цена на нефть выросла на 4,32%. Факторами роста выступили официальное заявление властей Ирака о снижении прокачки нефти на 100 тыс. баррелей в сутки из-за проведения работ по восстановлению подорванного нефтепровода, остающаяся напряженной ситуация в Габоне, где из-за забастовки экспорт снижен на 90 тыс. баррелей в сутки, а также статистика EIA, согласно которой на прошлой неделе запасы нефти выросли на 7,4 млн баррелей, в то время, как запасы дистиллятов сократились на 1,6 млн баррелей, а запасы бензинов – на 4,5 млн баррелей (прогноз по снижению запасов бензина составлял 2,0 млн. баррелей).

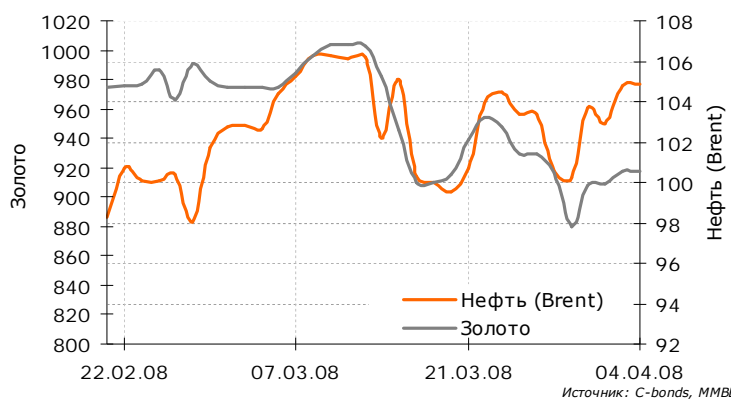
Динамика фондовых индексов SP500 и RTS



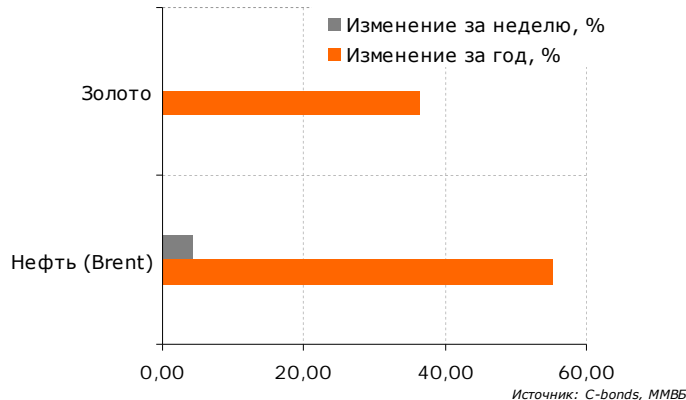
Изменение основных фондовых индексов за неделю/год



Динамика цен на нефть (Brent) и золото



Изменение цен на нефть и золото за неделю/год



Денежный рынок

Рублевая ликвидность и ставки МБК

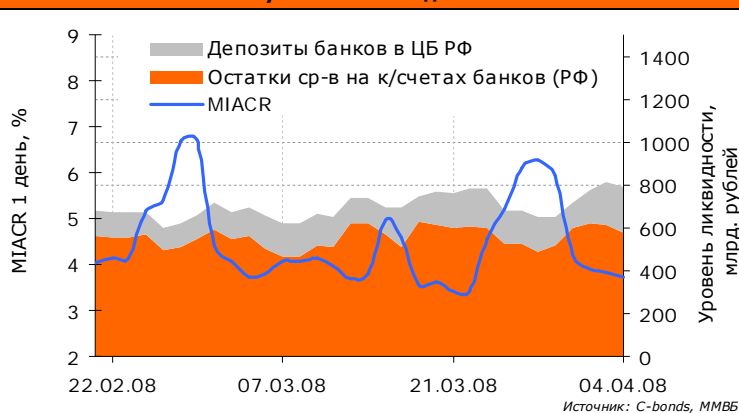
Ситуация на российском денежном рынке на минувшей неделе заметно улучшилась. Средневзвешенная ставка по предоставлению однодневных рублевых кредитов снизилась до 3,74% годовых (-255 базисных пунктов), на фоне роста остатков на корсчетах и депозитах банков в РФ до 793,1 млрд. рублей (+22,05% или 143,3 млрд рублей). Банковский сектор уверенно преодолел один из месяцев, на который, по словам представителей Центробанка, мог прийти кризис ликвидности. Основную поддержку внутреннему денежному рынку оказали долларové продажи Банком России. По различным оценкам объем валютных продаж на прошлой неделе составил \$2,5-3 млрд.

Оптимистичные настроения поддержали и заявления официальных лиц Минфина и ЦБ РФ. Центробанк заявил, что считает возможным начать проведение кредитных аукционов по предоставлению рефинансирования под залог нерыночных активов. Проведение таких аукционов может начаться уже в 2009 году. Потенциальный объем такого обеспечения в 2,4 триллиона рублей, в аукционах сможет принять участие более 900 банков.

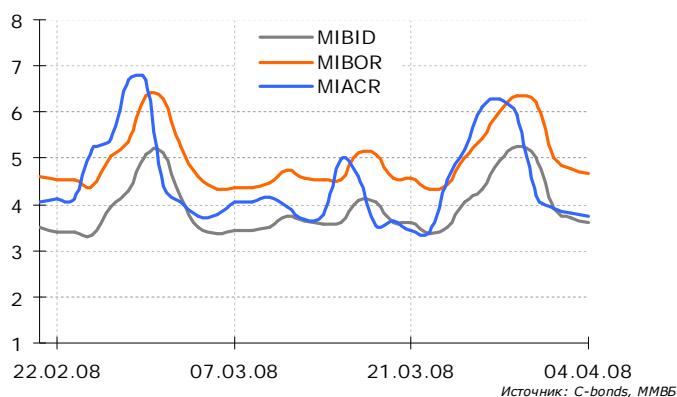
Валютный рынок

На фоне роста американского фондового рынка укрепился и курс доллара США к единой европейской валюте. За первую половину недели падение евро составило 1,7%, однако в последний день недели Минтруда опубликовало данные о неблагоприятной ситуации на рынке труда. Число занятых в экономике США сократилось в марте 2008 года на 80 тысяч человек, а уровень безработицы достиг самой высокой отметки за последние два с половиной года – 5,1%. После столь негативной статистики курс евро вырос до отметки 1,5735, отыграв недельное падение более чем на 2/3 (+1,1%). В результате, снижение курса EURUSD за неделю составило всего -0,57%.

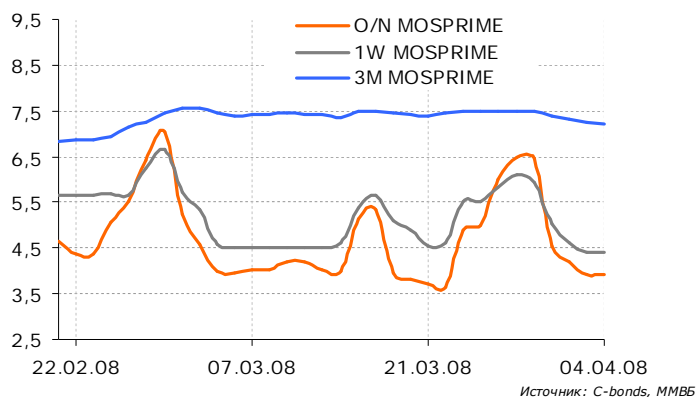
Рублевая ликвидность



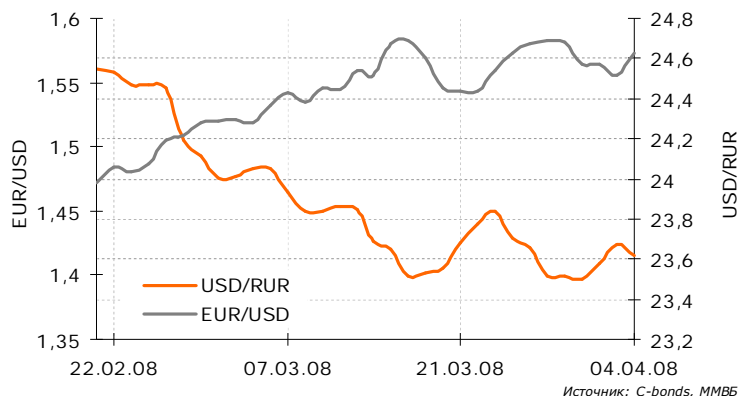
Динамика ставок по МБК (1 день), %



Динамика ставок MOSPRIME, %



Динамика EUR/USD и USD/RUR



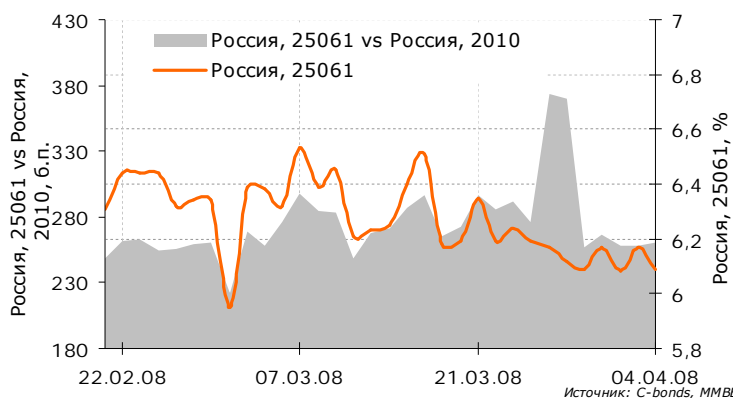
Рынок рублевых облигаций

Рост котировок долгового рынка в последний день квартала, инициированный крупнейшими банками для улучшения квартальной отчетности, оказался столь существенным, что, несмотря на последующую коррекцию, доходность большинства облигаций федерального займа и первого эшелона по итогам недели снизилась. Определенный позитив в ситуацию на рынке внутреннего долга внесло резкое улучшение рублевой ликвидности и оптимистичные выступления представителей ЦБ и Минфина.

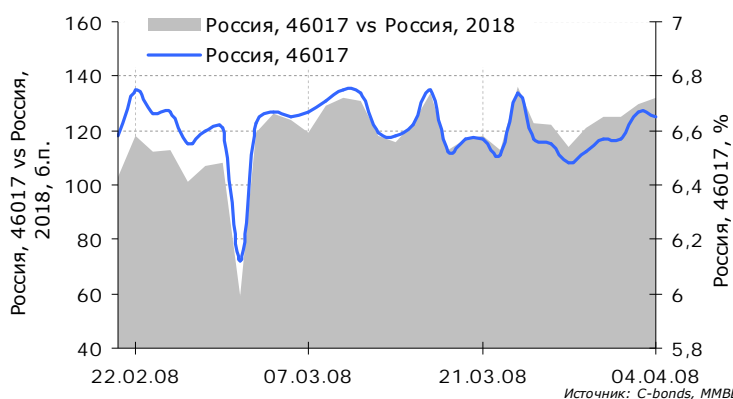
В секторе ОФЗ наблюдалась разнонаправленное движение. Короткие выпуски росли в цене, длинные и средние – преимущественно снижались. Так, доходность выпуска ОФЗ-46017 по итогам недели снизилась на 3 базисных пункта, до уровня 6,09% годовых. Доходность выпуска ОФЗ-46017 выросла на 17 базисных пунктов, до уровня 6,65% годовых, доходность выпуска ОФЗ-46020 выросла на 4 базисных пункта, до уровня 7,21% годовых. Размещений и доразмещений облигаций федерального займа Минфин на прошлой неделе не проводил. Ближайшие доразмещения планируются на следующей неделе. В частности, 9 апреля Минфин проведет 2 аукциона ОФЗ на 15 млрд рублей – аукцион по доразмещению ОФЗ-46021 на 9 млрд рублей и доразмещение ОФЗ-25062 на сумму 6 млрд рублей. Одновременно с этим, администрация Москвы планирует провести аукцион по 46-му выпуску на 5 млрд рублей, доходность к погашению по которому планируется на уровне 6,70%. По прогнозам участников рынка, основными покупателями на перечисленных аукционах вновь выступают государственные институты.

После продолжительной консолидации на ценовых минимумах, котировки большинства бумаг первого эшелона на минувшей неделе показали рост, вернувшись на январские и февральские уровни.

Динамика спреда Россия, 25061 vs Россия, 2010



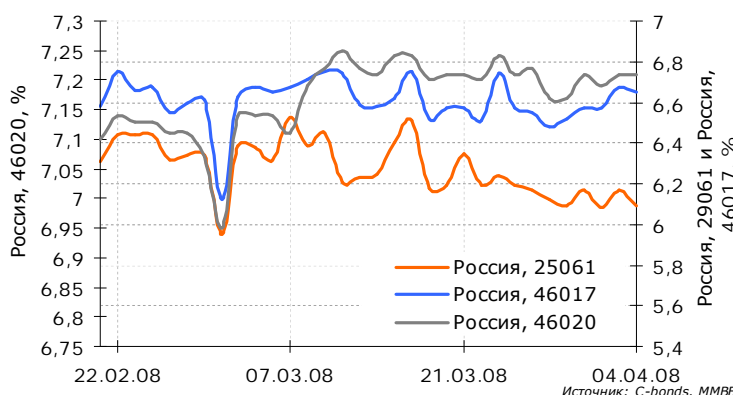
Динамика спреда Россия, 46017 vs Россия, 2018



Динамика спреда Россия, 46020 vs Россия, 2030



Динамика доходности Россия, 29061, Россия, 46017 и Россия, 46020



Источник: C-bonds, ММВБ

Наибольшим спросом пользовались выпуски с короткой дюрацией. Так, доходность выпуска Газпром, 4 выросла на 18 базисных пунктов, до уровня 7,11% годовых, доходность выпуска Банк Зенит, 3 выросла на 22 базисных пункта, до уровня 8,68% годовых, а доходность выпуска РЖД, 6 – на 15 базисных пунктов, до уровня 7,33% годовых. В настоящее время, перечисленные выпуски консолидируются на достигнутых уровнях. Нейтральные настроения, наблюдаемые в последние дни, на предстоящей неделе, вероятно, продолжатся, так как предпосылок к продажам пока не наблюдается. Значительная часть игроков долгового рынка занимает выжидательные позиции.

В среду прошел съезд Ассоциации российских банков, на котором выступил председатель ЦБ РФ С. Игнатьев. По его словам инфляция по итогам года не превысит 10%. При этом, ЦБ не исключает дальнейшего повышения ставки рефинансирования и отчислений в ФОР в целях борьбы с ростом цен. Чистый приток капитала в 2008 году ЦБ РФ прогнозирует на уровне \$20-60 млрд.

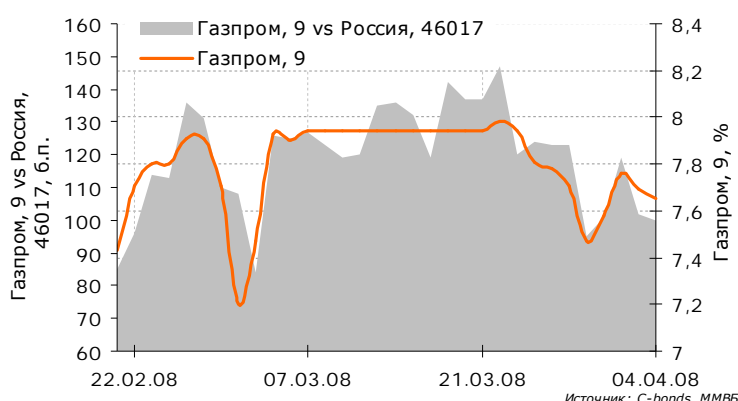
На минувшей неделе опубликовал неаудированную отчетность Банк Возрождение. Активы банка за прошлый год увеличились до 111,0 млрд. рублей (+51%), капитал за счет успешной допэмиссии акций, проведенной в мае 2007 года, почти удвоился. Рост кредитного портфеля составил 49%. Показатели финансовой устойчивости и рентабельности по сравнению с 2006 годом улучшились.

В целом, можно отметить, что оптимизм инвесторов в настоящее время поддерживается комфортной ситуацией с ликвидностью и низкими ставками денежного рынка. Однако в апреле предприятиям и организациям предстоит выплата квартального НДС, которая может кратковременно «убавить» и рублевой ликвидности, и оптимизма участников рынка.

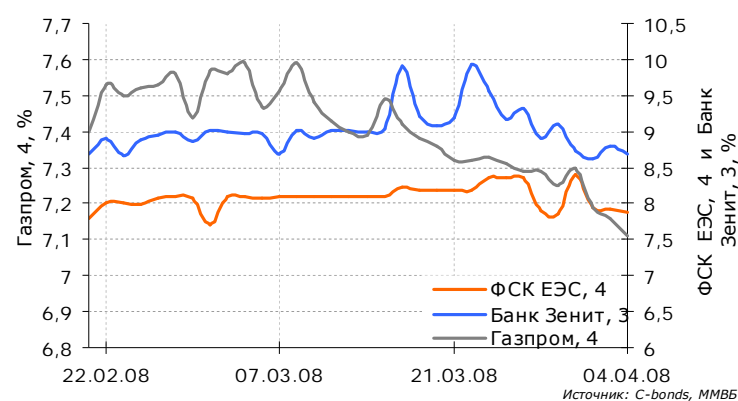
Динамика спреда Газпром, 4 vs Россия, 25061



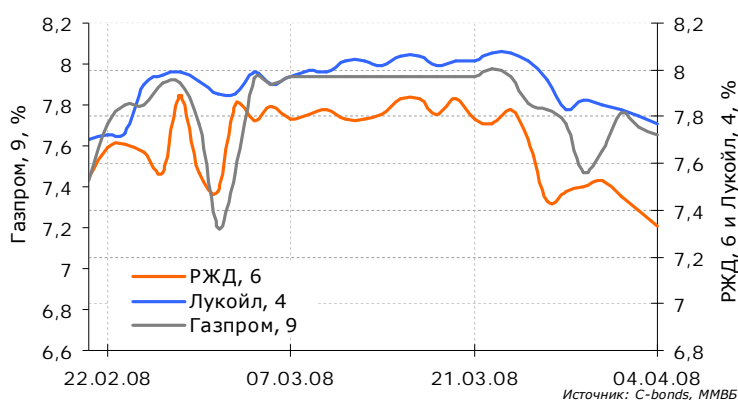
Динамика спреда Газпром, 9 vs Россия, 46017



Динамика доходности Газпром, 4 vs ФСК ЭЭС, 4 и Банк Зенит, 3



Динамика спреда Газпром, 9 vs РЖД, 6 и Лукойл, 4



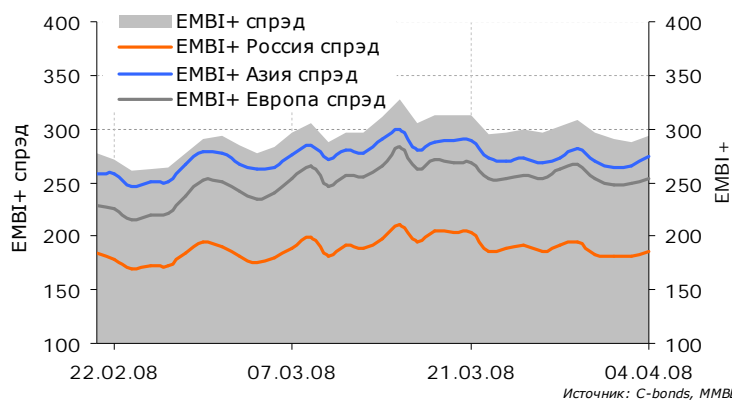
Рынок еврооблигаций

Спрэд между UST10Y и UST2Y на прошлой неделе заметно сузился в условиях опережающего роста доходности UST2Y (на 22 базисных пункта до уровня 1,86% годовых) по сравнению с ростом доходности UST10Y (+7 базисных пунктов до 3,51% годовых).

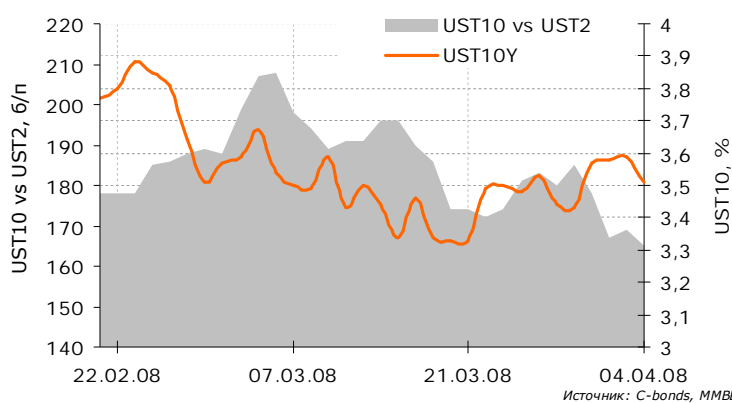
Позитивная динамика коротких казначейских обязательств была вызвана положительными корпоративными новостями с фондового рынка США и Европы. Среди них, как отмечалось выше, результаты IPO американского инвестиционного банка Lehman Brothers и рекордное списание швейцарского банка UBS долговых активов, привязанных к американским ипотечным займам на сумму \$19 млрд, расцененное участниками рынка, как завершение этапа списания долговых активов у крупных банков. Кроме того, в среду-четверг перед Конгрессом выступил нынешний глава ФРС. Б. Бернанке заявил, что на протяжении первого полугодия 2008 года рост экономики США будет слабым, возможна даже негативная динамика. Ожидания на вторую половину года у главы ФРС оптимистичные. Он прогнозирует, что темпы роста экономики восстановятся и могут даже превысить средние исторические. Вместе с тем, Бернанке недвусмысленно подчеркнул, что дальнейшего снижения ставки пока не планируется. По его словам, все необходимые меры на сегодняшний день уже приняты и они должны обеспечить поддержку роста во втором полугодии.

В индексах Emerging Markets продолжилось сужение спрэдов. EMBI+ Global достигал значения 288 базисных пунктов (-39 базисных пунктов с достигнутого 17 марта текущего года локального максимума). Снижение спрэда EMBI+ Global по итогам недели составило 9 базисных пунктов. Спрэд EMBI+ Россия за прошлую неделю также сузился до 185 базисных пунктов (-6 базисных пунктов).

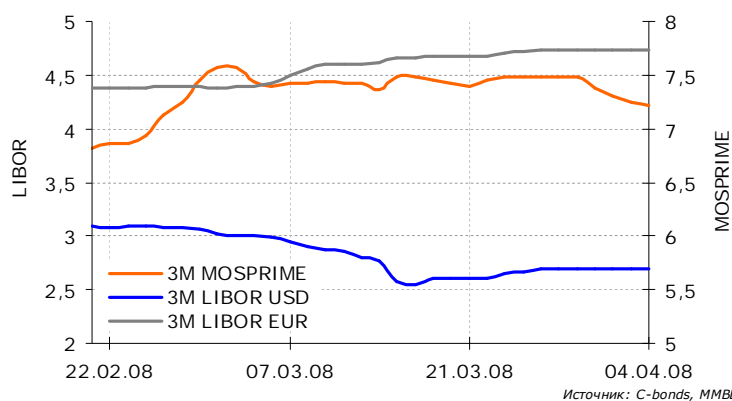
Спрэды EMBI+



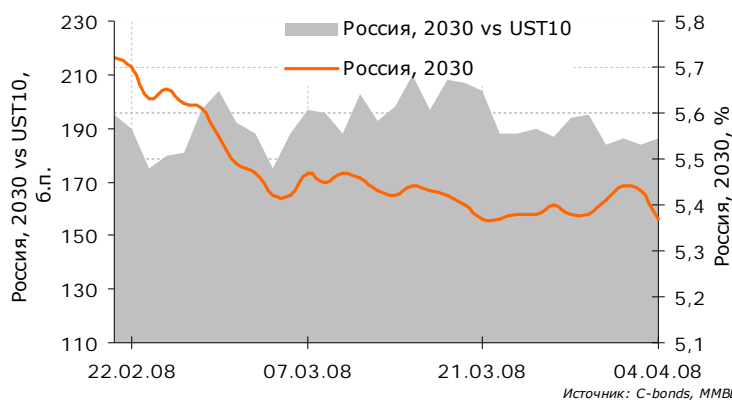
Динамика спрэда UST10 vs UST2



Динамика 3-месячных ставок, %

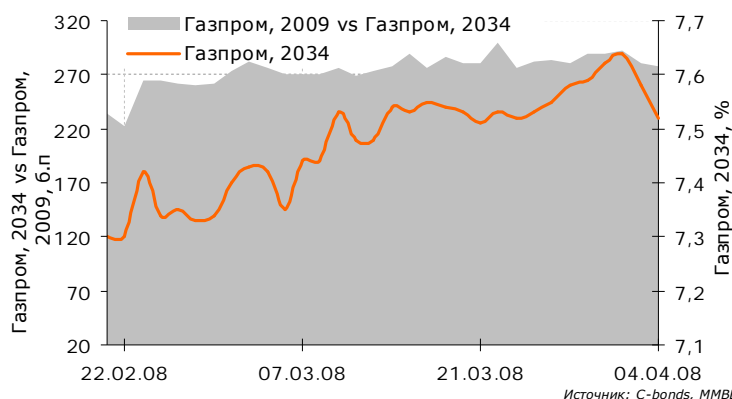
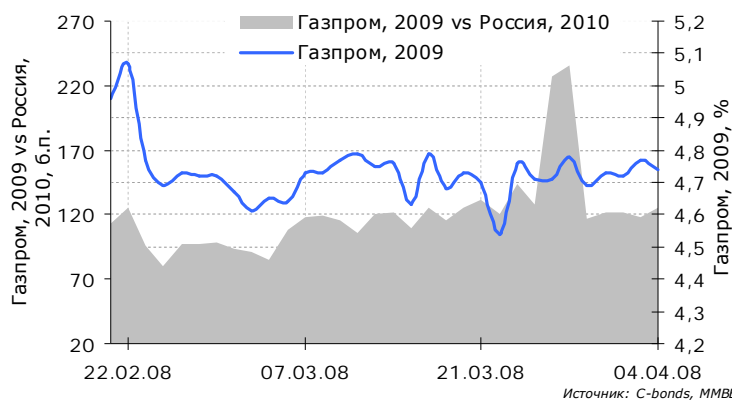
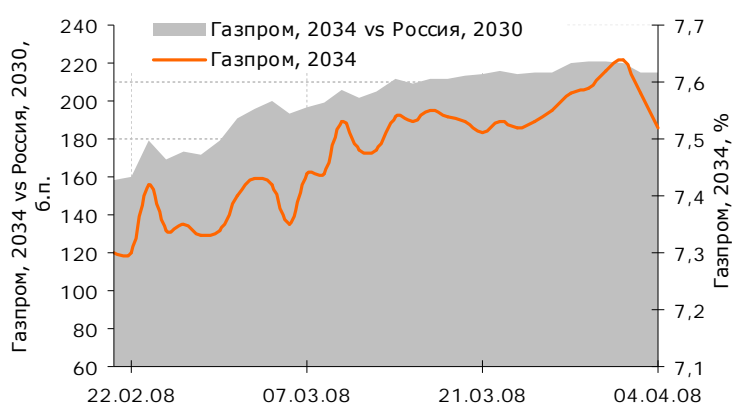
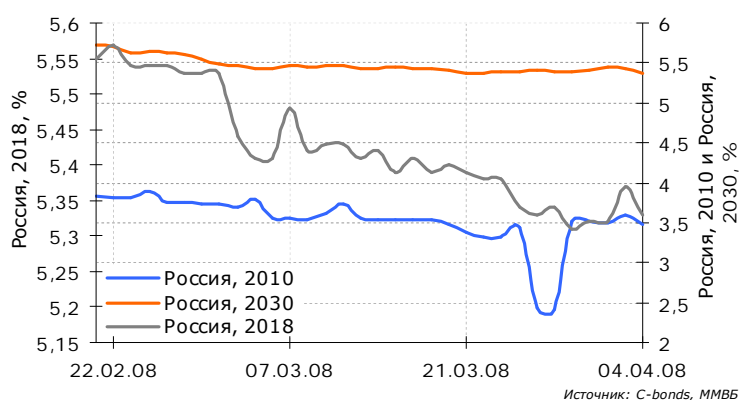


Динамика спрэда Россия, 2030 vs UST10



Доходность выпуска Россия, 2030 продолжает находиться в узком диапазоне 5,37-5,42% годовых, у минимумов с начала года.

В корпоративном секторе еврооблигаций на минувшей неделе преобладал рост котировок. Основным стимулом роста выступило размещение двух траншей еврооблигаций Газпрома на общую сумму \$1,5 млрд, которое вместо того, чтобы снизить котировки российских еврооблигаций, наоборот, способствовало их росту. Так, в понедельник служба Bond Radar распространила информацию о приблизительных ориентирах по доходности новых долларовых еврооблигаций Газпрома. Премия к Mid swaps по 5-летнему траншу составила 400 базисных пунктов, по 10-летнему траншу – 425 базисных пунктов. Участников рынка такие ориентиры насторожили, т.к. премия к текущей кривой доходности газовой монополии, учитывая данные ориентиры, составила 80-100 базисных пунктов. Ранее, даже в периоды не самой удачной конъюнктуры, премия не превышала 40 базисных пунктов. Однако, в ходе размещения Газпром скорректировал премию до уровня 55-70 базисных пунктов. Кроме того, значительная доля выпуска была приобретена крупным американским фондом. В итоге, неудовлетворенный спрос инвесторов вылился на вторичный рынок. В новых траншах Газпрома после размещения наблюдался рост котировок до 102,5-103,0, соответствующий снижению доходности на 40-50 базисных пунктов. Столь мощное ралли в новых выпусках Газпрома спровоцировало покупки в просевших ранее длинных выпусках других российских корпоративных эмитентов, которые по итогам недели продемонстрировали заметный рост. По мнению участников рынка, такой схемой организаторы размещения и эмитент «поблагодарили» американский фонд, обеспечивший «костяк» спроса на выпуск.



ДОЛГОВОЙ РЫНОК: АНАЛИТИЧЕСКИЕ ГРАФИКИ И ТАБЛИЦЫ

28 марта-4 апреля 2008г.

ОГЛАВЛЕНИЕ

ОБЛИГАЦИОННЫЙ КАЛЕНДАРЬ

КАЛЕНДАРЬ ЭКОНОМИЧЕСКИХ СОБЫТИЙ

ИЗМЕНЕНИЕ РЕЙТИНГОВ ОБЛИГАЦИЙ

ИЗМЕНЕНИЕ РЕЙТИНГОВ ЭМИТЕНТОВ

Fitch – Долгосрочный кредитный рейтинг эмитента по национальной шкале

Fitch – Краткосрочный кредитный рейтинг эмитента в иностранной валюте

Fitch – Долгосрочный рейтинг дефолта эмитента в национальной валюте

Fitch – Долгосрочный рейтинг дефолта эмитента в иностранной валюте

Standard & Poor's – Краткосрочный кредитный рейтинг

Standard & Poor's – Кредитный рейтинг эмитента по национальной шкале в национальной валюте

Standard & Poor's – Кредитный рейтинг эмитента по национальной шкале в иностранной валюте

ДОХОДНОСТЬ РУБЛЕВЫХ ОБЛИГАЦИЙ (20-ка наиболее ликвидных)

Доходность корпоративных рублевых облигаций

Доходность муниципальных рублевых облигаций

Доходность государственных рублевых облигаций

РЕЗУЛЬТАТЫ ТОРГОВ ПО КОРПОРАТИВНЫМ РУБЛЕВЫМ ОБЛИГАЦИЯМ

РЕЗУЛЬТАТЫ ТОРГОВ ПО МУНИЦИПАЛЬНЫМ РУБЛЕВЫМ ОБЛИГАЦИЯМ

РЕЗУЛЬТАТЫ ТОРГОВ ПО ГОСУДАРСТВЕННЫМ РУБЛЕВЫМ ОБЛИГАЦИЯМ

ДОХОДНОСТЬ ЕВРООБЛИГАЦИЙ (20-ка наиболее доходных)

Доходность корпоративных еврооблигаций

Доходность государственных и муниципальных еврооблигаций

РЕЗУЛЬТАТЫ ТОРГОВ ПО КОРПОРАТИВНЫМ ЕВРООБЛИГАЦИЯМ

РЕЗУЛЬТАТЫ ТОРГОВ ПО ГОСУДАРСТВЕННЫМ И МУНИЦИПАЛЬНЫМ

ЕВРООБЛИГАЦИЯМ

ОБЛИГАЦИОННЫЙ КАЛЕНДАРЬ

Ближайшие размещения облигаций			Выплата купонов по облигациям			
Наименование облигации	Дата размещения	Объем	Наименование облигации	Дата	Ставка	Размер купона
А	1	2	А	1	2	3
Выпуск	Дата	Объем	Выпуск	Дата	Ставка	Размер
Уралсвязьинформ-08	09.04.2008	2000 mln RUR	ВБРР-01	07.04.2008	10,00%	25,21 RUR
СОРУС КАПИТАЛ-02	10.04.2008	1500 mln RUR	РОТОР-02	07.04.2008	9,00%	22,44 RUR
Арктел-Инвест-02	14.04.2008	1000 mln RUR	РМК-финанс-01	08.04.2008	8,75%	43,63 RUR
ВКМ-Лизинг Финанс-01	.04.2008	1000 mln RUR	РТК-ЛИЗИНГ-04	08.04.2008	8,80%	10,97 RUR
Желдорипотека-02	.04.2008	2500 mln RUR	ТуранАлем Финанс-01	08.04.2008	7,75%	38,64 RUR
СИАЛ-01	.05.2008	1200 mln RUR	ВТБ 24-01	09.04.2008	8,20%	40,89 RUR
Синтерра-01	.04.2008	3000 mln RUR	Волгабурмаш-01	09.04.2008	14,00%	69,81 RUR
Банк Северная Казна-02	30.06.05	1500 mln RUR	Кварт-финанс-01	09.04.2008	11,00%	54,85 RUR
Волгоград-2008	30.06.05	900 mln RUR	Россельхозбанк-04	09.04.2008	8,20%	40,89 RUR
ДельтаКредит-03	30.06.05	4000 mln RUR	ЮТК-03	09.04.2008	9,00%	45,12 RUR
ДельтаКредит-04	30.06.05	4000 mln RUR	Альфа-Банк-2009	10.04.2008	7,88%	3 937,50 USD
ДельтаКредит-05	30.06.05	4000 mln RUR	Дикая орхидея-01	10.04.2008	13,00%	32,41 RUR
Курганская область-02	30.06.05	1000 mln RUR	ЕЭСК-02	10.04.2008	8,74%	43,58 RUR
Ближайшие погашения облигаций			Лаверна-01	10.04.2008	11,00%	54,85 RUR
Наименование облигации	Дата погашения	Купон	МИА-04	10.04.2008	9,00%	22,44 RUR
Банк Зенит-04 *	08.04.2008	4,17%	Стройкорпорация Элис-01	10.04.2008	12,60%	62,83 RUR
РТК-ЛИЗИНГ-04	08.04.2008	1,10%	ФСК ЕЭС-04	10.04.2008	7,30%	36,40 RUR
Сувар-Казань-01 *	08.04.2008	6,47%	ВТБ-2009	12.04.2008	7,00%	35,10 RUR
АКБ СОЮЗ-02 *	09.04.2008	4,31%	Банк Электроника-01	13.04.2008	11,75%	58,91 RUR
Кварт-финанс-01 *	09.04.2008	5,49%	Липецк-25001	13.04.2008	7,50%	37,60 RUR
АВТОВАЗБАНК-01 *	11.04.2008	3,21%	Пензенская область-34001	13.04.2008	9,45%	23,56 RUR
Банк Электроника-01	13.04.2008	5,89%	АФК Система-2008	14.04.2008	10,25%	51,25 USD
АФК Система-2008	14.04.2008	5,13%	Амазонит-01	14.04.2008	15,00%	74,80 RUR
Мегафон-03	15.04.2008	4,61%	Коми-24006	14.04.2008	12,50%	62,67 RUR
Разгулай-Финанс-02 *	15.04.2008	5,50%	МИА-01	14.04.2008	10,00%	12,33 RUR
УК КОРА-01 *	15.04.2008	2,99%	МТС-2010	14.04.2008	8,38%	4 187,50 USD
Россия-ОФЗ-28003-ФК	16.04.2008	4,99%	АИЖК Алтай-01	15.04.2008	11,25%	28,05 RUR
Арктел-Инвест-02 *	17.04.2008		АИЖК-А3	15.04.2008	9,40%	23,44 RUR
* - оферта			АИЖК-А5	15.04.2008	7,35%	18,33 RUR
			АИЖК-А6	15.04.2008	7,40%	18,45 RUR

КАЛЕНДАРЬ ЭКОНОМИЧЕСКИХ СОБЫТИЙ

Время	Наименование показателя	Страна	Период	Предыдущее значение	Прогноз
A	B	C	1	2	3
Понедельник 07.04.2008					
3:30	Индекс деловой активности в секторе строительства	Австралия	март	53.9	
5:30	Количество одобренных заявок на строительство	Австралия	февраль	1.9%	0.0%
5:30	Сальдо торгового баланса	Австралия	февраль	-aud 2723 млн.	-2.5 млрд.
9:00	Индекс совпадающих индикаторов	Япония	февраль	20.0%	44.4%
9:00	Индекс опережающих индикаторов	Япония	февраль	36.4%	50.0%
9:45	Уровень безработицы	Швейцария	март	2.5%	2.5%
10:45	Торговый баланс Франции	ЕС	текущий период	-3.2 млрд. (пересм с 3.4)	-3.4 млрд.
12:30	Индекс уверенности инвесторов Sentix	ЕС	текущий период	0.4	0.2
14:00	Производство в обрабатывающем секторе промышленности	Германия	февраль	1.9% м/м, 7.5% г/г	
14:00	Объемы промышленного производства	Германия	февраль	1.8% м/м, 7.0% г/г	0.0%
16:30	Разрешения на строительство	Канада	февраль	-2.9%	0.9%
23:00	Потребительское кредитование	США	февраль	6.9 млрд.	5.5 млрд.
Вторник 08.04.2008					
8:00	Заседание Банка Японии по процентной ставке.	Япония			
9:00	Индекс деловой активности по данным Отчета экономических обозревателей	Япония	март	33.6	
16:15	Начало строительства	Канада	март	257 000	225 000
18:00	Индекс экономического оптимизма	США	апрель	42.5	
18:00	Уровень продаж на рынке жилья	США	февраль	0.0%	-0.8%
22:00	Протоколы заседания Федерального Комитета по операциям на открытом рынке	США			
Среда 09.04.2008					
3:01	Индекс потребительского доверия	Великобритания	март	78	
4:30	Индекс доверия потребителей	Австралия	апрель	-9.1%	
10:00	Сальдо платежного баланса	Германия	февраль	15.0 млрд.	
10:00	Сальдо торгового баланса без учета сезонных колебаний	Германия	февраль	17.1 млрд.	15.7млрд.
12:30	Производство в обрабатывающем секторе промышленности	Великобритания	февраль	-0.1%	0.1%
12:30	Индекс промышленного производства	Великобритания	февраль	0.4%	0.0%
13:00	Прирост ВВП	Германия	4 квартал	0.4% к/к, 2.7% г/г	0.4
15:00	Индекс рефинансирования	США	за неделю до 5 апреля		
17:30	Выступление главы ФРС Б. Бернарке	США			
18:00	Оптовые запасы	США	февраль	0.8%	0.5%
18:30	Запасы нефти и нефтепродуктов	США		7.3М	
Четверг 10.04.2008					
12:30	Сальдо торгового баланса	Великобритания	март	-7.5 млрд.	-7.6 млрд.
15:00	Решение по процентной ставке	Великобритания	март	5.25%	5.00%
15:45	Решение по процентной ставке	ЕС	март	4.00%	4.00%
16:30	Сальдо торгового баланса	Канада	февраль	+С\$3.3 млрд.	3.4 млрд.
16:30	Сальдо торгового баланса	США	февраль	-\$58.2 млрд.	-57.7 млрд.
16:30	Количество заявок на пособие по безработице	США	за неделю до 5 апреля	407 000	365 000
18:30	Запасы природного газа	США	за неделю до 4 апреля		
Пятница 11.04.2008					
3:50	Индекс цен на корпоративные товары (г/г)	Япония	март	3.4%	3.4%
14:00	Индекс опережающих индикаторов	ЕС	март	97.9	
16:30	Индекс цен на новое жилье	Канада	март	0.6%	0.4%
17:00	Выступление президента Федерального Банка Далласа Фишера	США			
17:00	индекс цен на импорт	США	март	0.2%	1.9%
18:00	Индекс настроения по данным Мичиганского Университета	США	март	69.5	69.0

ИЗМЕНЕНИЕ РЕЙТИНГОВ ЭМИТЕНТОВ

Fitch – Долгосрочный кредитный рейтинг эмитента по национальной шкале			
Инструмент	Дата	Рейтинг	Изменение
А	1	2	3
Абсолют Банк	30.07.2007	AAA(rus)/Стаб	повышен
Авангард АКБ	11.04.2005	BB+(rus)/Стаб	подтвержден
Ак Барс АКБ	22.11.2007	A+(rus)/Стаб	подтвержден
Альфа-Банк	11.12.2007	AA-(rus)/Стаб	повышен
Банк ВТБ	29.01.2008	AAA(rus)/Стаб	подтвержден
Банк Жилфинанс	01.02.2008	BB-(rus)/Стаб	повышен
Банк Зенит	24.04.2007	BBB+(rus)/Позит	повышен
Банк Москвы АКБ	20.12.2007	AA+(rus)/Стаб	подтвержден
Банк Санкт-Петербург	14.12.2006	BB(rus)/Стаб	подтвержден
Бинбанк АКБ	26.03.2008	BB(rus)/Позит	подтвержден
БТА-Казань АКБ	23.11.2007	BBB+(rus)/Позит	установлен
ВолгаТелеком	14.02.2008	A+(rus)/Стаб	установлен
Вологодская Обл Адм	19.12.2007	AA-(rus)/Стаб	установлен
ВТБ 24	29.01.2008	AAA(rus)/Стаб	подтвержден
ГидроОГК	18.12.2007	AA+(rus)/Стаб	установлен
Далькомбанк	04.02.2008	A-(rus)/Стаб	повышен
Еврофинанс Моснарбанк АКБ	03.03.2008	BBB(rus)/Стаб	подтвержден
Карелия Адм	04.12.2007	A+(rus)/Стаб	повышен
Кемеровская Обл Адм	13.12.2007	A+(rus)/Стаб	установлен
Кировская Обл Адм	18.07.2007	BBB(rus)/Стаб	подтвержден
Коми Адм	13.06.2007	A+(rus)/Позит	подтвержден
Конверсбанк	16.08.2007	B+(rus)/Стаб	подтвержден
Краснодарский Край Адм	18.09.2007	AA-(rus)/Стаб	установлен
Красноярский Край Адм	13.12.2007	AA-(rus)/Позит	установлен
КредитТраст КБ	07.06.2004	D(rus)	понижен
Ленинградская Обл Адм	25.05.2007	A(rus)/Стаб	повышен
Липецкая Обл Адм	30.10.2007	AA-(rus)/Стаб	подтвержден
Локо-Банк КБ	19.11.2007	BBB-(rus)/Стаб	повышен
МБРР АКБ	22.02.2008	A-(rus)/Стаб	подтвержден
МБСП	21.06.2007	BB(rus)/Стаб	подтвержден
МДМ-Банк	20.09.2007	AA-(rus)/Стаб	повышен
МегаФон	26.12.2007	AA(rus)/Стаб	подтвержден
МеждународПромБанк	16.01.2007	BBB(rus)/Стаб	повышен
Минфин РФ	15.12.2003	AAA(rus)	установлен
Миракс Групп	14.03.2008	BBB-(rus)/Негат	подтвержден
Москва Мэрия	16.05.2007	AAA(rus)/Стаб	подтвержден
Московский Кредитный Банк	28.03.2007	BB+(rus)/Позит	подтвержден
НационалРезервБанк АКБ	25.07.2007	BB+(rus)/Позит	повышен
Нижегородская Обл Адм	18.09.2007	A+(rus)/Стаб	повышен
Нижнекамскнефтехим	03.04.2008	A(rus)/Позит	подтвержден
Новолипецкий МеталлКт	06.12.2007	AA(rus)/Стаб	подтвержден
Новосибирская Обл Адм	17.04.2007	A+(rus)/Стаб	установлен
Номос-Банк	22.05.2007	A-(rus)/Стаб	подтвержден
ОРГРЭСБАНК	01.02.2008	AAA(rus)/Стаб	подтвержден
ОТП Банк	22.01.2008	AA+(rus)/Стаб	подтвержден
Пензенская Обл Адм	17.04.2007	AA-(rus)/Стаб	установлен
ПетербургСоцКомБанк	18.12.2007	B(rus)/Стаб	подтвержден
Пробизнесбанк АКБ	28.12.2007	BB+(rus)/Позит	подтвержден
Райффайзенбанк	13.09.2007	AAA(rus)/Стаб	установлен
Распадская	26.03.2008	A(rus)/Стаб	подтвержден
Ренессанс Капитал КБ	05.12.2007	BB(rus)/Стаб	подтвержден
РЖД	16.01.2008	AAA(rus)/Стаб	подтвержден
Росагролизинг	12.12.2007	AA+(rus)/Стаб	установлен
Росбанк АКБ	03.08.2007	A+(rus)/Позит	повышен
Россельхозбанк	27.07.2006	AAA(rus)/Стаб	подтвержден
Россия АБ	10.10.2007	BB-(rus)/Стаб	подтвержден
Русс-Инвест ИК	21.11.2007	BBB-(rus)/Стаб	подтвержден
Русьуниверсалбанк	19.03.2007	BB-(rus)/Стаб	установлен
Рязанская Обл Адм	19.12.2007	A+(rus)/Стаб	повышен
Санкт-Петербург Адм	22.05.2007	AA+(rus)/Стаб	подтвержден
Саха(Якутия) Прав	04.12.2007	A+(rus)/Стаб	повышен
Северо-Западный Телеком	19.10.2007	A+(rus)/Стаб	повышен
Северсталь	20.04.2007	A+(rus)/Позит	подтвержден
Тамбовская Обл Адм	27.03.2008	A+(rus)/Стаб	установлен
Татарстан Прав	05.02.2007	AA+(rus)/Стаб	повышен
Транссибнефть	12.09.2006	A-(rus)/Стаб	установлен
Уралсвязьинформ	02.12.2005	A-(rus)/Негат	понижен
Уралтрансбанк	17.10.2007	BB+(rus)/Стаб	подтвержден
Центркомбанк	21.06.2007	BB-(rus)/Стаб	установлен
ЦентроКредит АКБ	28.12.2007	BB(rus)/Стаб	подтвержден
ЦентрТелеком	18.10.2006	BB+(rus)/Позит	подтвержден

Fitch – Краткосрочный кредитный рейтинг эмитента в иностранной валюте

Инструмент	Дата	Рейтинг	Изменение
A	1	2	3
Evrax Group	18.03.2008	B	подтвержден
Evrax Securities	17.10.2005	B	установлен
Mastercroft	15.07.2004	B	подтвержден
MDM Holdings	18.12.2006	B	подтвержден
RCBC	27.07.2006	F3	подтвержден
Renaissance UK	05.12.2007	B	подтвержден
RenaissanceCapHoldings	05.12.2007	B	подтвержден
VTB Bank Europe	27.07.2006	F3	подтвержден
VTB Bank France	27.07.2006	F3	подтвержден
Абсолют Банк	30.07.2007	F2	повышен
Авангард АКБ	11.03.2005	B	подтвержден
Ак Барс АКБ	22.11.2007	B	подтвержден
Альфа-Банк	11.12.2007	B	подтвержден
Банк ВТБ	29.01.2008	F2	подтвержден
Банк ВТБ Северо-Запад	28.09.2007	F2	повышен
Банк Жилфинанс	01.02.2008	B	повышен
Банк Зенит	24.04.2007	B	подтвержден
Банк Москвы АКБ	20.12.2007	F3	подтвержден
Банк Санкт-Петербург	14.11.2007	B	подтвержден
Банк Уралсиб	21.11.2007	B	подтвержден
Бинбанк АКБ	26.03.2008	B	подтвержден
БТА-Казань АКБ	23.11.2007	B	установлен
ВКМ-Лизинг	10.12.2007	C	подтвержден
Внешэкономбанк	07.02.2008	F2	подтвержден
ВолгаТелеком	14.02.2008	B	установлен
Вологодская Обл Адм	19.12.2007	B	установлен
ВТБ 24	29.01.2008	F2	подтвержден
ВТБ-Лизинг	12.12.2007	F2	подтвержден
Далькомбанк	04.02.2008	B	подтвержден
Дальсвязь	12.10.2007	B	подтвержден
Еврофинанс Моснарбанк АКБ	03.03.2008	B	подтвержден
ЕвроХим МХК	20.02.2007	B	установлен
Импэксбанк	08.02.2007	Снят	снят
Казаньоргсинтез	21.11.2005	B	установлен
Калининградская Обл Адм	25.07.2005	C	снят
Карелия Адм	04.12.2007	B	подтвержден
Кемеровская Обл Адм	13.12.2007	B	установлен
Кировская Обл Адм	18.07.2007	B	подтвержден
Коми Адм	13.06.2007	B	подтвержден
Конверсбанк	16.08.2007	C	подтвержден
Краснодарский Край Адм	18.09.2007	B	установлен
Красноярский Край Адм	13.12.2007	B	установлен
КредитТраст КБ	07.06.2004	D	понижен
КРК КБ	19.11.2007	B	установлен
Ленинградская Обл Адм	25.05.2007	B	подтвержден
Липецкая Обл Адм	30.10.2007	B	подтвержден
Локо-Банк КБ	19.11.2007	B	подтвержден
Лукойл НК	24.01.2008	F3	подтвержден
Мастер-Банк	14.11.2007	B	установлен
МБРР АКБ	22.02.2008	B	подтвержден
МБСП	21.06.2007	B	подтвержден
МДМ-Банк	20.09.2007	B	подтвержден
МегаФон	26.12.2007	B	подтвержден
МеждународПромБанк	23.10.2007	B	подтвержден
Минфин РФ	25.07.2006	F2	повышен
Миракс Групп	14.03.2008	B	подтвержден
Москва Мэрия	16.05.2007	F2	подтвержден
Московский Кредитный Банк	28.03.2007	B	подтвержден
Моснарбанк КБ	04.08.2005	F3	подтвержден
НационалРезервБанк АКБ	25.07.2007	B	подтвержден
Нижегородская Обл Адм	18.09.2007	B	подтвержден
Нижекамскнефтехим	03.04.2008	B	подтвержден
НИКойл ИБГ	22.12.2003	B	повышен
Новолипецкий МеталлКт	06.12.2007	B	подтвержден
Новосибирская Обл Адм	17.04.2007	B	установлен
Номос-Банк	22.05.2007	B	подтвержден
Норильский Никель ГМК	23.08.2007	F3	подтвержден
ОРГРЭСБАНК	01.02.2008	F2	подтвержден
ОТП Банк	22.01.2008	F3	подтвержден
Пензенская Обл Адм	17.04.2007	B	установлен
ПетербургСоцКомБанк	18.12.2007	C	подтвержден

Пробизнесбанк АКБ	28.12.2007	B	подтвержден
Промсвязьбанк	18.09.2007	B	подтвержден
Райффайзенбанк	13.09.2007	F2	установлен
Распадская	26.03.2008	B	подтвержден
Ренессанс Капитал	19.03.2007	B	подтвержден
Ренессанс Капитал КБ	05.12.2007	B	подтвержден
РЖД	27.03.2007	F2	подтвержден
Росагролизинг	12.12.2007	F3	установлен
Росбанк АКБ	03.08.2007	B	подтвержден
Россельхозбанк	20.11.2007	F2	подтвержден
Россия АБ	10.10.2007	B	подтвержден
Русс-Инвест ИК	21.11.2007	B	подтвержден
Русский Стандарт Банк	09.10.2007	B	подтвержден
Русьуниверсалбанк	19.03.2007	B	установлен
Рязанская Обл Адм	19.12.2007	B	подтвержден
Санкт-Петербург Адм	22.05.2007	F3	подтвержден
Саха(Якутия) Прав	04.12.2007	B	подтвержден
Сбербанк России	07.12.2007	F2	подтвержден
Северо-Западный Телеком	19.10.2007	B	подтвержден
Северсталь	20.04.2007	B	подтвержден
Сибирьтелеком	18.02.2008	B	подтвержден
СИБУР Холдинг	04.03.2008	B	подтвержден
Система АФК	15.01.2004	B	подтвержден
Спурт АКБ	25.04.2007	B	установлен
Тамбовская Обл Адм	27.03.2008	B	установлен
Татарстан Прав	05.02.2007	B	подтвержден
Татнефть	21.11.2006	B	подтвержден
ТНК	02.03.2007	F3	повышен
ТНК-ВР Холдинг	02.03.2007	F3	повышен
Траст НБ	17.07.2007	B	подтвержден
Уралсвязьинформ	24.01.2008	B	подтвержден
УРАЛСИБ ЛК	21.11.2007	B	установлен
Уралтрансбанк	17.10.2007	B	подтвержден
УРСА Банк	26.09.2007	B	подтвержден
Центркомбанк	21.06.2007	B	установлен
ЦентроКредит АКБ	28.12.2007	B	подтвержден
ЦентрТелеком	08.08.2007	B	подтвержден
ЮниКредит Банк	03.08.2007	F2	подтвержден

Fitch – Долгосрочный рейтинг дефолта эмитента в национальной валюте

Инструмент	Дата	Рейтинг	Изменение
A	1	2	3
Evraz Group	21.02.2008	BB/Стаб	подтвержден
MDM Holdings	18.12.2006	B+/Стаб	подтвержден
Renaissance UK	05.12.2007	BB-/Стаб	подтвержден
RenaissanceCapHoldings	05.12.2007	BB-/Стаб	подтвержден
Абсолют Банк	30.07.2007	A-/Стаб	повышен
Ак Барс АКБ	22.11.2007	BB-/Стаб	подтвержден
Альфа-Банк	11.12.2007	BB/Стаб	повышен
Банк ВТБ	29.01.2008	BBB+/Стаб	подтвержден
Банк ВТБ Северо-Запад	28.09.2007	BBB+/Стаб	повышен
Банк Жилфинанс	01.02.2008	B-/Стаб	повышен
Банк Зенит	24.04.2007	B/Позит	подтвержден
Банк Москвы АКБ	20.12.2007	BBB/Стаб	подтвержден
Банк Санкт-Петербург	14.11.2007	B/Позит	подтвержден
Банк Уралсиб	21.11.2007	B+/Стаб	подтвержден
Бинбанк АКБ	26.03.2008	B	подтвержден
БТА-Казань АКБ	23.11.2007	B/Позит	установлен
Внешэкономбанк	07.02.2008	BBB+/Стаб	подтвержден
Вологодская Обл Адм	19.12.2007	BB/Стаб	установлен
ВТБ 24	29.01.2008	BBB+/Стаб	подтвержден
ВТБ-Лизинг	12.12.2007	BBB+/Стаб	подтвержден
Газпром	01.04.2008	BBB/Стаб	повышен
Далькомбанк	04.02.2008	B+/Стаб	повышен
Дальсвязь	12.10.2007	B+/Стаб	повышен
Еврофинанс Моснарбанк АКБ	26.04.2007	B/Стаб	подтвержден
ЕвроХим МХК	20.02.2007	BB-/Стаб	установлен
Импэксбанк	08.02.2007	Снят	снят
Казаньоргсинтез	11.09.2006	B/Стаб	подтвержден
Карелия Адм	04.12.2007	BB-/Стаб	повышен
Кировская Обл Адм	18.07.2007	B/Стаб	подтвержден
Коми Адм	13.06.2007	BB-/Позит	подтвержден
Конверсбанк	16.08.2007	CCC/Стаб	подтвержден
Краснодарский Край Адм	18.09.2007	BB/Стаб	установлен
Красноярский Край Адм	13.12.2007	BB/Позит	установлен

КРК КБ	19.11.2007	В-/Стаб	установлен
Ленинградская Обл Адм	25.05.2007	В+/Стаб	повышен
Липецкая Обл Адм	30.10.2007	ВВ-/Позит	подтвержден
Локо-Банк КБ	19.11.2007	В/Стаб	повышен
Лукойл НК	24.01.2008	ВВВ-/Позит	подтвержден
Мастер-Банк	14.11.2007	В/Стаб	установлен
МБРР АКБ	22.02.2008	В+/Стаб	подтвержден
МБСП	21.06.2007	В-/Стаб	подтвержден
МДМ-Банк	20.09.2007	ВВ/Стаб	повышен
МегаФон	26.12.2007	ВВ+/Стаб	подтвержден
МеждународПромБанк	23.10.2007	В/Стаб	подтвержден
Минфин РФ	03.08.2005	ВВВ/Стаб	повышен
Миракс Групп	14.03.2008	В/Негат	подтвержден
ММК	02.05.2007	ВВ/Стаб	повышен
Москва Мэрия	16.05.2007	ВВВ+/Стаб	подтвержден
Московский Кредитный Банк	28.03.2007	В-/Позит	подтвержден
НационалРезервБанк АКБ	25.07.2007	В-/Позит	подтвержден
Нижегородская Обл Адм	18.09.2007	ВВ-/Стаб	повышен
Нижнекамскнефтехим	01.11.2006	В+/Стаб	подтвержден
Новолипецкий МеталлКт	06.12.2007	ВВ+/Стаб	подтвержден
Новосибирская Обл Адм	17.04.2007	ВВ-/Стаб	установлен
Номос-Банк	22.05.2007	В+/Стаб	подтвержден
Норильский Никель ГМК	23.08.2007	ВВВ-/Стаб	подтвержден
ОРГРЭСБАНК	01.02.2008	А-/Стаб	подтвержден
ОТП Банк	22.01.2008	ВВВ-/Стаб	подтвержден
Пензенская Обл Адм	17.04.2007	ВВ-/Стаб	установлен
ПетербургСоцКомБанк	18.12.2007	ССС/Стаб	подтвержден
Пробизнесбанк АКБ	28.12.2007	В-/Позит	подтвержден
Промсвязьбанк	18.09.2007	В+/Позит	подтвержден
Райффайзенбанк	13.09.2007	А-/Стаб	установлен
Распадская	26.03.2008	А(rus)/Стаб	подтвержден
Ренессанс Капитал КБ	31.01.2007	В-/Стаб	установлен
РЖД	16.01.2008	ВВВ+/Стаб	подтвержден
Росагролизинг	12.12.2007	ВВВ/Стаб	установлен
Росбанк АКБ	03.08.2007	ВВ-/Позит	повышен
Роснефть НК	02.07.2007	ВВВ-/Позит	повышен
Россельхозбанк	20.11.2007	ВВВ+/Стаб	подтвержден
Россия АБ	10.10.2007	В-/Стаб	подтвержден
Русс-Инвест ИК	21.11.2007	В/Стаб	подтвержден
Русский Стандарт Банк	09.10.2007	ВВ-/Стаб	понижен
Русский СтрахЦентр	17.09.2007	В/Стаб	подтвержден
Русьуниверсалбанк	19.03.2007	В/Стаб	установлен
Рязанская Обл Адм	19.12.2007	ВВ-/Стаб	повышен
Санкт-Петербург Адм	22.05.2007	ВВВ/Стаб	повышен
Саха(Якутия) Прав	04.12.2007	ВВ-/Стаб	повышен
Сбербанк России	07.12.2007	ВВВ+/Стаб	подтвержден
Северо-Западный Телеком	19.10.2007	ВВ-/Стаб	повышен
Северсталь	20.04.2007	ВВ-/Позит	подтвержден
Сибирьтелеком	18.02.2008	В+/Стаб	подтвержден
СИБУР Холдинг	04.03.2008	ВВ/Негат	подтвержден
Система АФК	19.07.2007	ВВ-/Стаб	повышен
Ситроникс	07.08.2007	В-/Стаб	подтвержден
Спурт АКБ	25.04.2007	В-/Стаб	установлен
Тамбовская Обл Адм	27.03.2008	ВВ-/Стаб	установлен
Татарстан Прав	30.05.2005	ВВ/Стаб	установлен
Татнефть	21.11.2006	В+/Позит	повышен
ТНК	02.03.2007	ВВВ-/Стаб	повышен
ТНК-ВР Холдинг	02.03.2007	ВВВ-/Стаб	повышен
Транссибнефть	12.09.2006	В+/Стаб	установлен
Траст НБ	17.07.2007	В-/Позит	подтвержден
Уралсвязьинформ	24.01.2008	В+/Стаб	подтвержден
УРАЛСИБ ЛК	21.11.2007	В+/Стаб	установлен
Уралтрансбанк	17.10.2007	В-/Стаб	подтвержден
УРСА Банк	26.09.2007	В/Позит	подтвержден
Центркомбанк	21.06.2007	В-/Стаб	установлен
ЦентроКредит АКБ	28.12.2007	В-/Стаб	подтвержден
ЦентрТелеком	08.08.2007	В/Позит	повышен
ЮниКредит Банк	03.08.2007	А-/Стаб	подтвержден

Fitch – Долгосрочный рейтинг дефолта эмитента в иностранной валюте

Инструмент	Дата	Рейтинг	Изменение
А	1	2	3
Euroclear	01.01.2002	AA+	подтвержден
Evraz Group	18.03.2008	ВВ/Стаб	подтвержден
Evraz Securities	17.10.2005	ВВ-/Стаб	установлен

Mastercroft	15.07.2004	В/Стаб	подтвержден
MDM Holdings	18.12.2006	В+/Стаб	подтвержден
RCBC	27.07.2006	ВВВ/Стаб	повышен
Renaissance UK	05.12.2007	ВВ-/Стаб	подтвержден
RenaissanceCapHoldings	05.12.2007	ВВ-/Стаб	подтвержден
VTB Bank Europe	27.07.2006	ВВВ/Стаб	повышен
VTB Bank France	27.07.2006	ВВВ/Стаб	повышен
Абсолют Банк	30.07.2007	А-/Стаб	повышен
Авангард АКБ	11.03.2005	В-/Стаб	подтвержден
Ак Барс АКБ	22.11.2007	ВВ-/Стаб	подтвержден
Альфа-Банк	11.12.2007	ВВ/Стаб	повышен
Банк ВТБ	29.01.2008	ВВВ+/Стаб	подтвержден
Банк ВТБ Северо-Запад	28.09.2007	ВВВ+/Стаб	повышен
Банк Жилфинанс	01.02.2008	В-/Стаб	повышен
Банк Зенит	24.04.2007	В/Позит	подтвержден
Банк Москвы АКБ	20.12.2007	ВВВ/Стаб	подтвержден
Банк Санкт-Петербург	14.11.2007	В/Позит	повышен
Банк Уралсиб	21.11.2007	В+/Стаб	подтвержден
Бинбанк АКБ	26.03.2008	В-/Позит	подтвержден
БТА-Казань АКБ	23.11.2007	В/Позит	установлен
ВКМ-Лизинг	10.12.2007	ССС/Негат	понижен
Внешэкономбанк	07.02.2008	ВВВ+/Стаб	подтвержден
ВолгаТелеком	14.02.2008	ВВ-/Стаб	установлен
Вологодская Обл Адм	19.12.2007	ВВ/Стаб	установлен
ВТБ 24	29.01.2008	ВВВ+/Стаб	подтвержден
ВТБ-Лизинг	12.12.2007	ВВВ+/Стаб	подтвержден
Газпром	01.04.2008	ВВВ/Стаб	повышен
ГидроОГК	18.12.2007	ВВВ-/Стаб	установлен
Далькомбанк	04.02.2008	В+/Стаб	повышен
Дальсвязь	12.10.2007	В+/Стаб	повышен
Еврофинанс Моснарбанк АКБ	03.03.2008	В/Стаб	подтвержден
ЕвроХим МХК	20.02.2007	ВВ-/Стаб	установлен
Импэксбанк	08.02.2007	Снят	снят
Казаньоргсинтез	11.09.2006	В/Стаб	подтвержден
Калининградская Обл Адм	25.07.2005	СС	снят
Карелия Адм	04.12.2007	ВВ-/Стаб	повышен
Кемеровская Обл Адм	13.12.2007	ВВ-/Стаб	установлен
Кировская Обл Адм	18.07.2007	В/Стаб	подтвержден
Коми Адм	13.06.2007	ВВ-/Позит	подтвержден
Конверсбанк	16.08.2007	ССС/Стаб	подтвержден
Краснодарский Край Адм	18.09.2007	ВВ/Стаб	установлен
Красноярский Край Адм	13.12.2007	ВВ/Позит	установлен
КредитТраст КБ	07.06.2004	D	понижен
КРК КБ	19.11.2007	В-/Стаб	установлен
Ленинградская Обл Адм	25.05.2007	В+/Стаб	повышен
Липецкая Обл Адм	30.10.2007	ВВ-/Позит	подтвержден
Локо-Банк КБ	19.11.2007	В/Стаб	повышен
Лукойл НК	24.01.2008	ВВВ-/Позит	подтвержден
Мастер-Банк	14.11.2007	В/Стаб	установлен
МБРР АКБ	22.02.2008	В+/Стаб	подтвержден
МБСП	21.06.2007	В-/Стаб	подтвержден
МДМ-Банк	20.09.2007	ВВ/Стаб	повышен
МегаФон	26.12.2007	ВВ+/Стаб	подтвержден
МеждународПромБанк	23.10.2007	В/Стаб	подтвержден
Минфин РФ	25.07.2006	ВВВ+/Стаб	повышен
Миракс Групп	14.03.2008	В/Негат	подтвержден
ММК	02.05.2007	ВВ/Стаб	повышен
Москва Мэрия	16.05.2007	ВВВ+/Стаб	подтвержден
Московский Кредитный Банк	28.03.2007	В-/Позит	подтвержден
Моснарбанк КБ	04.08.2005	ВВВ-/Стаб	подтвержден
НационалРезервБанк АКБ	25.07.2007	В-/Позит	подтвержден
Нижегородская Обл Адм	18.09.2007	ВВ-/Стаб	повышен
Нижекамскнефтехим	03.04.2008	В+/Позит	подтвержден
НИКойл ИБГ	22.12.2003	В/Стаб	повышен
Новолипецкий МеталлКт	06.12.2007	ВВ+/Стаб	подтвержден
Новосибирская Обл Адм	17.04.2007	ВВ-/Стаб	установлен
Номос-Банк	22.05.2007	В+/Стаб	подтвержден
Норильский Никель ГМК	23.08.2007	ВВВ-/Стаб	подтвержден
ОРГРЭСБАНК	01.02.2008	А-/Стаб	подтвержден
ОТП Банк	22.01.2008	ВВВ-/Стаб	подтвержден
Пензенская Обл Адм	17.04.2007	ВВ-/Стаб	установлен
ПетербургСоцКомБанк	18.12.2007	ССС/Стаб	подтвержден
Пробизнесбанк АКБ	28.12.2007	В-/Позит	подтвержден
Промсвязьбанк	18.09.2007	В+/Позит	подтвержден
Райффайзенбанк	13.09.2007	А-/Стаб	установлен

Распадская	26.03.2008	В+/Стаб	подтвержден
Ренессанс Капитал	03.08.2005	ВВ-/Стаб	повышен
Ренессанс Капитал КБ	05.12.2007	В-/Стаб	подтвержден
РЖД	16.01.2008	ВВВ+/Стаб	подтвержден
Росагролизинг	12.12.2007	ВВВ/Стаб	установлен
Росбанк АКБ	03.08.2007	ВВ-/Позит	повышен
Роснефть НК	02.07.2007	ВВВ-/Позит	повышен
Россельхозбанк	20.11.2007	ВВВ+/Стаб	подтвержден
Россия АБ	10.10.2007	В-/Стаб	подтвержден
Русс-Инвест ИК	21.11.2007	В/Стаб	подтвержден
Русский Стандарт Банк	09.10.2007	ВВ-/Стаб	понижен
Русьуниверсалбанк	19.03.2007	В-/Стаб	установлен
Рязанская Обл Адм	19.12.2007	ВВ-/Стаб	повышен
Санкт-Петербург Адм	22.05.2007	ВВВ/Стаб	повышен
Саха(Якутия) Прав	04.12.2007	ВВ-/Стаб	повышен
Сбербанк России	07.12.2007	ВВВ+/Стаб	подтвержден
Северо-Западный Телеком	19.10.2007	ВВ-/Стаб	повышен
Северсталь	20.04.2007	ВВ-/Позит	подтвержден
Сибирьтелеком	18.02.2008	В+/Стаб	подтвержден
СИБУР Холдинг	04.03.2008	ВВ/Негат	подтвержден
Система АФК	19.07.2007	ВВ-/Стаб	повышен
Ситроникс	07.08.2007	В-/Стаб	подтвержден
Спурт АКБ	25.04.2007	В-/Стаб	установлен
Тамбовская Обл Адм	27.03.2008	ВВ-/Стаб	установлен
Татарстан Прав	05.02.2007	ВВ+/Стаб	повышен
Татнефть	21.11.2006	В+/Позит	повышен
ТНК	02.03.2007	ВВВ-/Стаб	повышен
ТНК-ВР Холдинг	02.03.2007	ВВВ-/Стаб	повышен
Транссибнефть	12.09.2006	В+/Стаб	установлен
Траст НБ	17.07.2007	В-/Позит	подтвержден
Уралсвязьинформ	24.01.2008	В+/Стаб	подтвержден
УРАЛСИБ ЛК	21.11.2007	В+/Стаб	установлен
Уралтрансбанк	17.10.2007	В-/Стаб	подтвержден
УРСА Банк	26.09.2007	В/Позит	подтвержден
Центркомбанк	21.06.2007	В-/Стаб	установлен
ЦентроКредит АКБ	28.12.2007	В-/Стаб	подтвержден
ЦентрТелеком	08.08.2007	В/Позит	повышен
ЮниКредит Банк	03.08.2007	А-/Стаб	подтвержден

Standard & Poor's – Краткосрочный кредитный рейтинг

Инструмент	Дата	Рейтинг	Изменение
А	1	2	3
СТС Media	03.04.2008	В	установлен
RenaissanceCapHoldings	22.12.2005	В	повышен
Алроса АК	09.08.2006	В	подтвержден
Альба-Альянс КБ	14.12.2007	С	подтвержден
Альфа-Банк	08.11.2005	В	повышен
Банк ВТБ	11.03.2008	А-2	подтвержден
Банк НФК	04.02.2008	С	подтвержден
Банк Уралсиб	27.11.2006	В	повышен
Бинбанк АКБ	22.02.2008	С	подтвержден
Велес Капитал ИК	14.08.2007	С	подтвержден
Внешпромбанк	06.09.2007	С	установлен
ВТБ 24	11.03.2008	А-2	подтвержден
ВТБ-Лизинг	11.03.2008	А-2	подтвержден
Газпромбанк АБ	22.02.2007	А-3	повышен
ГидроОГК	18.12.2007	А-3	установлен
Евротраст КБ	06.12.2007	С	подтвержден
Запсибкомбанк	16.07.2007	С	установлен
Импэксбанк	06.06.2006	В	повышен
Интерфин трейд ФК	29.11.2007	Снят	снят
КИТ Финанс ИБ	05.02.2008	Снят	снят
Крайинвестбанк	10.05.2007	С	установлен
ЛенСпецСМУ ССМО	12.12.2007	В	подтвержден
Липецккомбанк	28.11.2007	Снят	снят
МБСП	24.09.2007	С	подтвержден
МДМ-Банк	25.07.2007	В	подтвержден
МеждународПромБанк	28.02.2008	В	подтвержден
Минфин РФ	11.03.2008	А-2	подтвержден
Открытие БД	24.12.2007	Снят	снят
Петрокоммерц КБ	10.07.2007	В	подтвержден
Промсвязьбанк	18.12.2006	В	повышен
Райффайзенбанк	11.03.2008	А-2	подтвержден
Ренессанс Капитал КБ	17.05.2007	С	установлен
Росбанк АКБ	05.09.2007	В	подтвержден

Российский Банк Развития	20.12.2007	A-2	подтвержден
Русский Стандарт Банк	11.07.2006	B	установлен
Русфинанс Банк	05.09.2007	B	подтвержден
Северная верфь ССЗ СПб	17.10.2007	B	установлен
Соцгорбанк КБ	21.06.2006	C	установлен
Союз АКБ	07.11.2007	B	повышен
Сургутнефтегазбанк	28.08.2007	B	подтвержден
ТНК	07.03.2007	B	установлен
ТрансКредитБанк	25.06.2007	B	подтвержден
Тройка Диалог ИК	24.04.2006	B	установлен
Ханты-Мансийский Банк	28.09.2006	B	подтвержден
ХКФ Банк	04.05.2007	B	повышен
ЦентроКредит АКБ	24.07.2007	C	подтвержден
ЮниКредит Банк	08.10.2007	A-2	повышен

Standard & Poor's – Кредитный рейтинг эмитента по национальной шкале

Инструмент	Дата	Рейтинг	Изменение
A	1	2	3
СТС Media	03.04.2008	ruAA-	установлен
Evgaz Group	12.12.2007	ruAA	подтвержден
FML	03.04.2008	ruBBB-	подтвержден
Mastercroft	11.09.2006	Снят	снят
Ritzio Entertainment	21.12.2007	Снят	снят
SUAL International	30.05.2007	Снят	снят
X5 Retail Group	09.07.2007	ruAA-	подтвержден
Агроторг	03.08.2006	ruAA-	подтвержден
АИГ Лайф СК	18.03.2005	ruAAA	подтвержден
Альфа-Банк	20.12.2006	ruAA	повышен
АльфаФинанс	05.04.2004	ruA+	установлен
Альянс САК	19.06.2007	ruAA+	установлен
Балашихинский Район	15.11.2007	ruA	повышен
Банк ВТБ	23.10.2006	ruAAA	повышен
Банк НФК	04.02.2008	ruBBB+	повышен
Бинбанк АКБ	08.11.2005	ruBBB-	повышен
Братск Адм	27.03.2008	ruA+	повышен
Велес Капитал ИК	14.08.2007	ruBB-	повышен
Вимм-Билль-Данн ПП	13.07.2007	ruAA-	повышен
Внешпромбанк	06.09.2007	ruB+	установлен
ВолгаТелеком	26.09.2006	ruAA-	повышен
Волгоградская Обл Адм	21.12.2007	ruAA-	повышен
Вологодская Обл Адм	09.03.2007	ruAA-	повышен
ВТБ 24	24.10.2006	ruAAA	повышен
ВТБ-Лизинг	15.05.2007	ruAAA	установлен
Газпромбанк АБ	29.11.2006	ruAA+	подтвержден
Газпромнефть	09.01.2008	ruAA+	подтвержден
ГидроОГК	18.12.2007	ruAAA	установлен
ДельтаКредит КБ	14.10.2005	Снят	снят
Джей Эф Си Интернешнл	15.02.2008	ruBBB-	подтвержден
Евротраст КБ	06.12.2007	ruBB	повышен
ЕвроХим МХК	27.02.2007	ruAA-	установлен
Запсибкомбанк	16.07.2007	ruA-	установлен
ИКМО	24.12.2007	ruBBB	установлен
Ингосстрах	06.06.2007	ruAA+	подтвержден
Интерфин трейд ФК	29.11.2007	Снят	снят
Иркутскэнерго	01.06.2007	ruA	подтвержден
КААД	11.06.2004	ruBBB-	подтвержден
Казаньоргсинтез	18.11.2005	ruBBB	установлен
Калужская Обл Адм	09.11.2005	Снят	снят
Камская Долина	17.03.2008	ruBBB-	установлен
Карелия Адм	24.09.2004	Снят	снят
Каустик Волгоград	28.09.2007	ruBB	подтвержден
Клинский Район	07.11.2006	ruBBB	повышен
Комстар-ОТС	02.02.2007	ruAA	установлен
Концерн Калина	09.03.2006	ruA-	повышен
Копейка ТД	18.03.2008	ruCCC-	подтвержден
Крайинвестбанк	10.05.2007	ruBBB	установлен
Краснодарский Край Адм	19.09.2007	ruAA-	подтвержден
Красноярский Край Адм	21.12.2007	ruAA+	установлен
Лексгарант	18.07.2007	ruA-	установлен
Ленинградская Обл Адм	12.11.2007	ruAA-	подтвержден
ЛенСпецСМУ ССМО	12.12.2007	ruA	повышен
Липецккомбанк	28.11.2007	Снят	снят
Лукойл НК	10.07.2006	ruAA+	повышен
МБСП	24.09.2007	ruBBB-	повышен
МГТС	01.02.2007	ruAA	повышен

МегаФон	18.12.2007	ruAA+	повышен
Минфин РФ	15.12.2005	ruAAA	подтвержден
ММК	31.08.2007	ruAA	подтвержден
Москва Ре	26.11.2007	ruAA-	повышен
Московская Обл Адм	03.11.2006	ruAA	подтвержден
Мособлтрастинвест	18.12.2007	ruA-	подтвержден
Мострансавто	24.12.2007	ruBB+	установлен
Мосэнерго (ТГК-3)	31.07.2007	ruAA	повышен
Нефтеполис СК	18.07.2007	Снят	снят
Нижний Новгород Адм	27.12.2007	ruAA-	подтвержден
Никосхим-Инвест	02.12.2003	ruBB+	установлен
Новатэк	26.09.2007	ruAA	повышен
Новолипецкий МеталлКт	07.12.2007	ruAA+	подтвержден
НоворосМорТоргПорт	10.05.2007	ruAA+	установлен
Новосибирск Адм	21.03.2008	ruAA-	повышен
Норильский Никель ГМК	04.03.2008	ruAA+	подтвержден
Нутринвестхолдинг	29.11.2007	ruA-	подтвержден
ОМЗ	18.07.2006	ruBB	подтвержден
Омск Адм	05.10.2007	ruBBB+	подтвержден
Открытие БД	24.12.2007	Снят	снят
Петрокоммерц КБ	09.08.2006	ruA+	повышен
Пласткард	28.09.2007	ruBB	подтвержден
РАО ЕЭС	31.10.2007	ruAA	подтвержден
Ренессанс Капитал КБ	17.05.2007	ruBBB	установлен
РЖД	23.01.2008	ruAAA	подтвержден
Росбанк АКБ	05.09.2007	ruAA-	подтвержден
Русский Стандарт Банк	04.05.2007	ruAA-	повышен
Русский Стандарт-Финанс	15.08.2002	ruBB	установлен
Русфинанс Банк	05.09.2007	ruAA+	повышен
Самарская Обл Адм	15.06.2007	ruAA	повышен
Саха (Якутия) Прав	25.04.2007	ruA+	повышен
Сахалинская Обл Адм	18.12.2006	ruA	подтвержден
Северная верфь ССЗ СПб	17.10.2007	ruBBB+	установлен
Северо-Западный Телеком	26.09.2006	ruAA-	повышен
Северсталь	25.07.2007	ruAA	повышен
Соцгорбанк КБ	27.07.2007	ruBB	повышен
Союз АКБ	07.11.2007	ruA	повышен
Ставропольский Край Адм	09.07.2007	ruA+	повышен
Сургут Адм.	09.02.2007	ruAA-	подтвержден
Тверская Обл Адм	27.12.2007	ruAA-	установлен
Томская Обл Адм	21.09.2007	ruA+	подтвержден
ТрансКредитБанк	25.06.2007	ruAA	повышен
Транснефтепродукт АК	18.05.2006	ruAA-	установлен
Тройка Диалог ИК	19.03.2007	ruAA-	повышен
Трубная МетКомп	18.03.2008	ruAA-	подтвержден
Уральский БРР	07.03.2007	ruBBB	повышен
Уфа Адм	02.04.2008	ruAA-	повышен
ФСК ЕЭС	04.03.2008	ruAAA	повышен
Ханты-Мансийский АО Адм	07.03.2007	ruAAA	повышен
Ханты-Мансийский Банк	28.09.2006	ruA+	повышен
ЦентроКредит АКБ	24.07.2007	ruBBB-	повышен
ЦентрТелеком	24.07.2007	ruA+	повышен
Череповец Адм.	02.07.2003	Снят	снят
ЮКОС НК	28.12.2004	ruD	понижен
ЮТК	21.11.2007	ruA	повышен
Ямало-Ненецкий АО Адм	16.04.2007	ruAA+	подтвержден

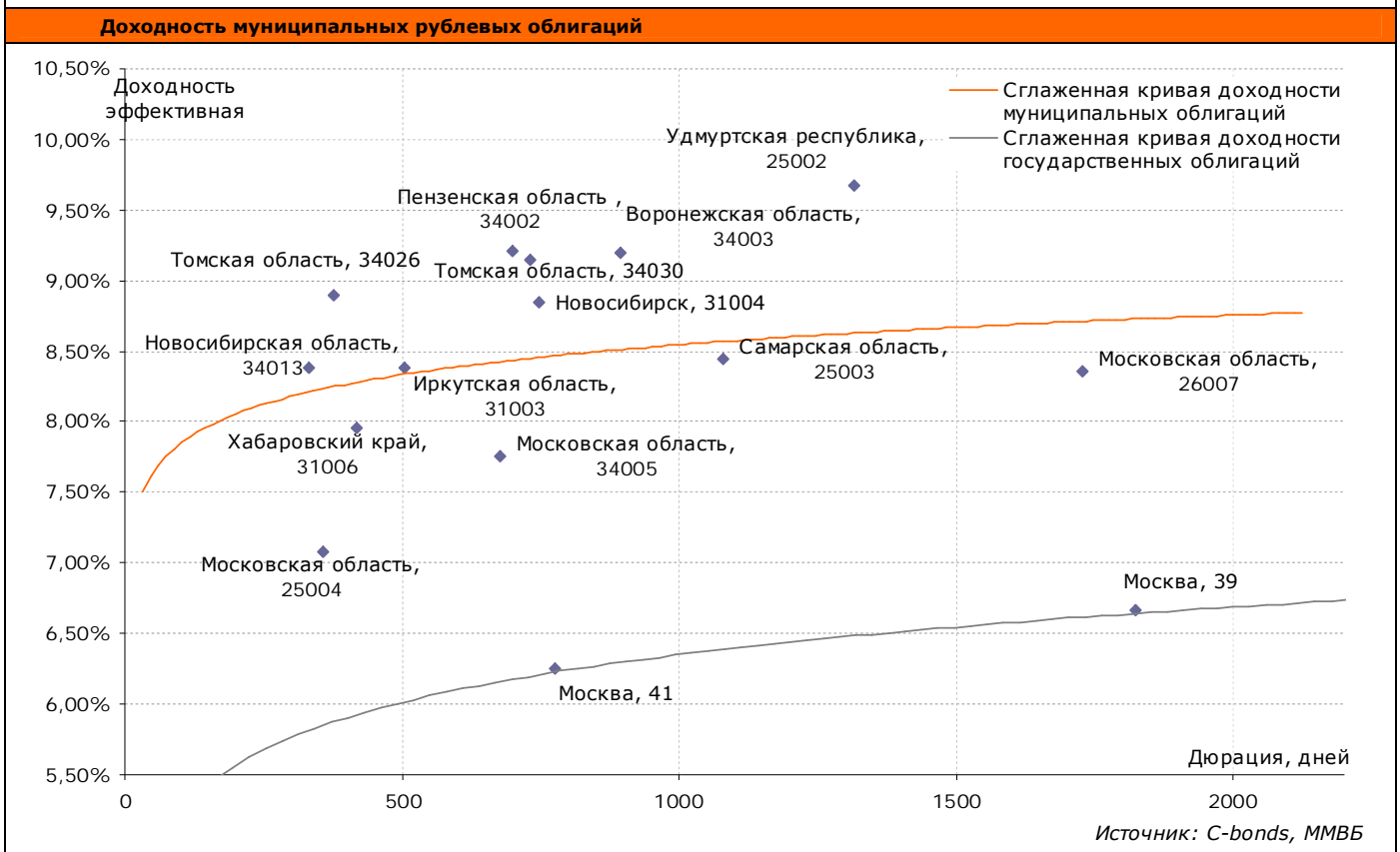
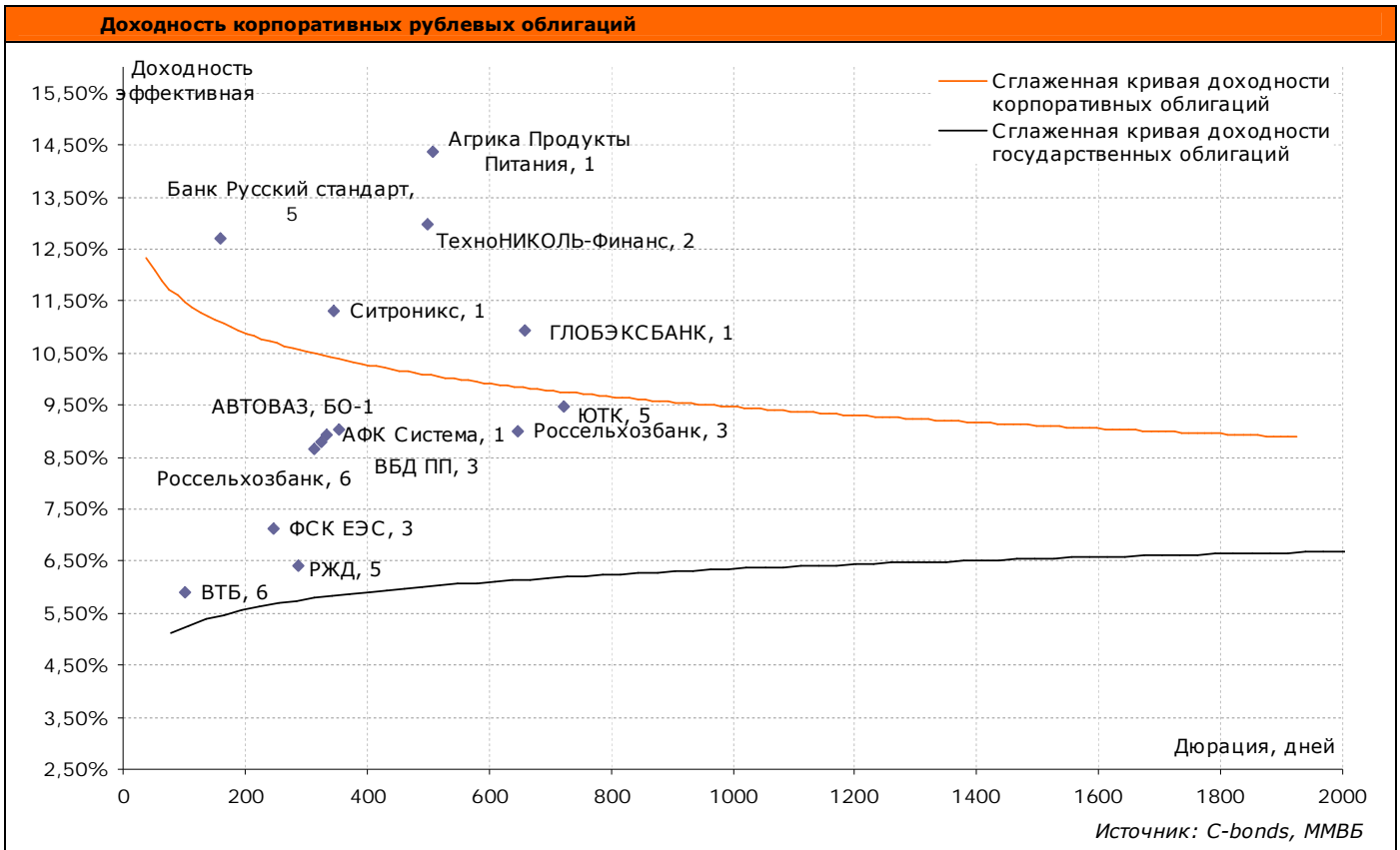
Standard & Poor's – Кредитный рейтинг эмитента по международной шкале в иностранной валюте

Инструмент	Дата	Рейтинг	Изменение
A	1	2	3
СТС Media	03.04.2008	BB-/Стаб	установлен
Evraz Group	12.12.2007	BB-/Позит	подтвержден
FML	03.04.2008	B-/Разв	подтвержден
Golden Telecom	21.02.2008	BB+/Стаб	повышен
Mastercroft	11.09.2006	Снят	снят
Ryaterochka Holding	03.08.2006	BB-/Негат	подтвержден
Rapsod Trade	10.07.2007	B-/Позит	подтвержден
RenaissanceCapHoldings	22.12.2005	B+/Стаб	повышен
Ritzio Entertainment	21.12.2007	Снят	снят
SUAL International	30.05.2007	Снят	снят
X5 Retail Group	09.07.2007	BB-/Стаб	подтвержден
Алроса АК	05.02.2008	BB/Стаб	повышен
Альба-Альянс КБ	14.12.2007	B-/Стаб	повышен
Альфа-Банк	20.12.2006	BB/Стаб	повышен
Альянс САК	19.06.2007	BBB-/Стаб	установлен

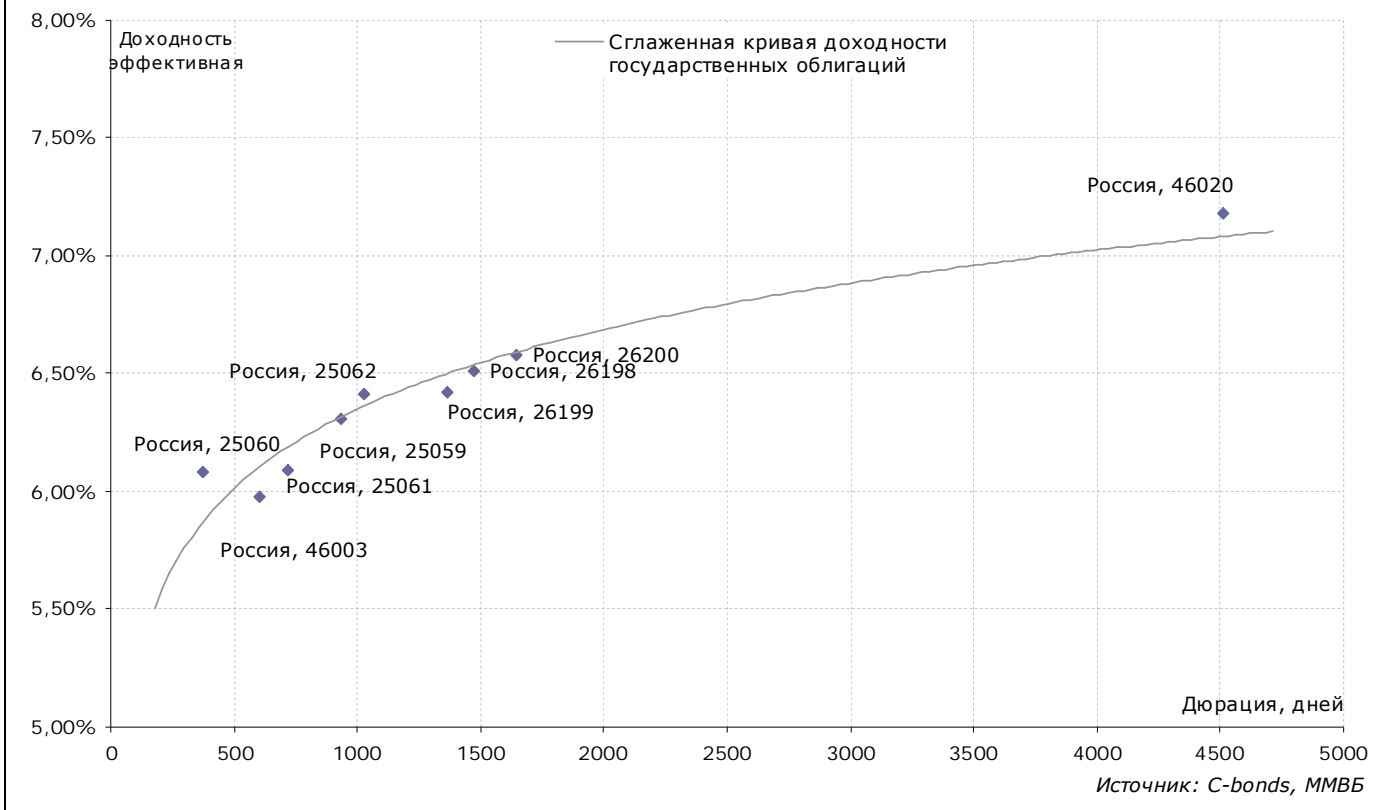
Балашихинский Район	15.11.2007	В/Позит	подтвержден
Банк ВТБ	11.03.2008	ВВВ+/Стаб	подтвержден
Банк НФК	04.02.2008	В-/Позит	подтвержден
Банк Уралсиб	27.11.2006	В+/Позит	повышен
Башкортостан Прав	28.03.2008	ВВ+/Стаб	повышен
Бинбанк АКБ	22.02.2008	В-/Стаб	подтвержден
Братск Адм	27.03.2008	В+/Стаб	повышен
Велес Капитал ИК	14.08.2007	ССС/Позит	подтвержден
Вимм-Билье-Данн ПП	13.07.2007	ВВ-/Стаб	повышен
Внешпромбанк	06.09.2007	ССС/Стаб	установлен
Внешэкономбанк	24.08.2006	ВВВ/Стаб	подтвержден
ВолгаТелеком	26.09.2006	ВВ-/Стаб	повышен
Волгоградская Обл Адм	21.12.2007	ВВ-/Стаб	повышен
Вологодская Обл Адм	09.03.2007	ВВ-/Стаб	установлен
ВТБ 24	11.03.2008	ВВВ+/Стаб	подтвержден
ВТБ-Лизинг	11.03.2008	ВВВ+/Стаб	подтвержден
ВТБ-Лизинг Финанс	11.01.2008	ВВВ+/Стаб	установлен
ВымпелКом	21.02.2008	ВВ+/Стаб	подтвержден
Газпром	29.11.2006	ВВВ/Стаб	повышен
Газпромбанк АБ	22.02.2007	ВВВ-/Стаб	повышен
Газпромнефть	09.01.2008	ВВВ-/Стаб	повышен
ГидроОГК	18.12.2007	ВВВ-/Позит	установлен
ДельтаКредит КБ	14.10.2005	Снят	снят
Джей Эф Си Интернешнл	15.02.2008	В-/Негат	подтвержден
Евротраст КБ	06.12.2007	ССС+/Стаб	повышен
ЕвроХим МХК	27.02.2007	ВВ-/Стаб	установлен
Запсибкомбанк	16.07.2007	В/Стаб	установлен
ИКМО	24.12.2007	В-/Стаб	установлен
Импэксбанк	06.06.2006	ВВ+/Позит	повышен
ИнвестБанковскКорп АКБ	08.10.2002	Снят	снят
Ингосстрах	06.06.2007	ВВВ-/Стаб	повышен
Интерфин трейд ФК	29.11.2007	Снят	снят
Иркутская Обл Адм	13.12.2007	В+/Стаб	подтвержден
Иркутскэнерго	01.06.2007	В+/Позит	подтвержден
КААД	11.06.2004	В-/Стаб	подтвержден
Казаньоргсинтез	18.11.2005	В-/Стаб	установлен
Калужская Обл Адм	09.11.2005	Снят	снят
Камская Долина	17.03.2008	В-/Стаб	установлен
Каустик Волгоград	28.09.2007	ССС+/ Стаб	подтвержден
КИТ Финанс ИБ	05.02.2008	Снят	снят
Клинский Район	07.11.2006	ВВ/Позит	подтвержден
Комстар-ОТС	02.02.2007	ВВ-/Позит	установлен
Копейка ТД	18.03.2008	ССС-/Разв	подтвержден
Крайинвестбанк	10.05.2007	В-/Стаб	установлен
Краснодарский Край Адм	19.09.2007	ВВ-/Позит	подтвержден
Красноярский Край Адм	21.12.2007	ВВ+/Стаб	установлен
Лексгарант	18.07.2007	В/Стаб	установлен
Ленинградская Обл Адм	12.11.2007	ВВ-/Позит	подтвержден
ЛенСпецСМУ ССМО	12.12.2007	В/Позит	подтвержден
Липецккомбанк	28.11.2007	Снят	снят
Лукойл НК	27.04.2007	ВВВ-/Стаб	повышен
МБСП	24.09.2007	В-/Стаб	повышен
МГТС	01.02.2007	ВВ-/Позит	подтвержден
МДМ-Банк	25.07.2007	ВВ/Стаб	повышен
МегаФон	18.12.2007	ВВ+/Позит	повышен
МеждународПромБанк	28.02.2008	ВВ-/Стаб	повышен
Минфин РФ	11.03.2008	ВВВ/Позит	подтвержден
ММК	31.08.2007	ВВ/Позит	подтвержден
Москва Мэрия	11.03.2008	ВВВ+/Позит	подтвержден
Москва Ре	26.11.2007	ВВ-/Позит	повышен
Московская Обл Адм	03.11.2006	ВВ/Позит	повышен
Мособлтрастинвест	18.12.2007	В/Позит	подтвержден
Мострансавто	24.12.2007	ССС+/Стаб	установлен
Мосэнерго (ТГК-3)	31.07.2007	ВВ/Стаб	повышен
МТС	01.02.2007	ВВ-/Позит	подтвержден
МФК	25.06.2002	Снят	снят
Нефтеполис СК	18.07.2007	Снят	снят
Нижегородская Обл Адм	06.09.1999	Снят	снят
Нижний Новгород Адм	27.12.2007	ВВ-/Позит	подтвержден
Новатэк	26.09.2007	ВВ/Позит	повышен
Новолипецкий МеталлКт	07.12.2007	ВВ+/Стаб	подтвержден
НоворосМорТоргПорт	10.05.2007	ВВ+/Стаб	установлен
Новосибирск Адм	21.03.2008	ВВ-/Стаб	повышен
Норильский Никель ГМК	04.03.2008	ВВВ-/Стаб	подтвержден
Нутринвестхолдинг	29.11.2007	В/Позит	подтвержден

ОМЗ	18.06.2007	ССС+/Позит	подтвержден
Омск Адм	05.10.2007	В/Стаб	подтвержден
Открытие БД	24.12.2007	Снят	снят
Петрокоммерц КБ	10.07.2007	В+/Стаб	подтвержден
Пласткард	28.09.2007	ССС+/ Стаб	подтвержден
Промсвязьбанк	19.12.2006	В+/Стаб	повышен
Райффайзенбанк	11.03.2008	ВВВ+/Стаб	подтвержден
РАО ЕЭС	31.10.2007	ВВ/Позит	подтвержден
Ренессанс Капитал	19.03.2007	ВВ-/Стаб	повышен
Ренессанс Капитал КБ	17.05.2007	В-/Стаб	установлен
Ренессанс Капитал-Финанс	19.09.2001	ССС+/Стаб	установлен
РЖД	23.01.2008	ВВВ+/Стаб	подтвержден
Росбанк АКБ	05.09.2007	ВВ-/Позит	повышен
Роснефть НК	02.07.2007	ВВ+/Позит	подтвержден
Российский Банк Развития	20.12.2007	ВВВ+/Стаб	подтвержден
Ростелеком	17.03.2008	ВВ-/Позит	подтвержден
Русский Стандарт Банк	04.05.2007	ВВ-/Стаб	повышен
Русфинанс Банк	05.09.2007	ВВ+/Позит	повышен
Самарская Обл Адм	15.06.2007	ВВ/Поизт	повышен
Санкт-Петербург Адм	06.03.2008	ВВВ/Стаб	повышен
Саха(Якутия) Прав	15.06.2007	В+/Стаб	установлен
Свердловская Обл. Адм.	10.12.2007	ВВ/Позит	подтвержден
Северная верфь ССЗ СПб	17.10.2007	В/Стаб	установлен
Северо-Западный Телеком	26.09.2006	ВВ-/Стаб	повышен
Северсталь	25.07.2007	ВВ/Стаб	повышен
Система АФК	01.02.2007	ВВ-/Позит	подтвержден
Соцгорбанк КБ	27.07.2007	ССС+/Позит	повышен
Союз АКБ	07.11.2007	В/Позит	повышен
Ставропольский Край Адм	09.07.2007	В+/Стаб	повышен
Сургут Адм.	09.02.2007	ВВ-/Стаб	подтвержден
Сургутнефтегазбанк	28.08.2007	В+/Позит	подтвержден
Татарстан Прав	09.07.2007	ВВ-/Позит	подтвержден
Татнефть	24.08.2006	Снят	снят
Тверская Обл Адм	27.12.2007	ВВ-/Стаб	установлен
ТНК	07.03.2007	ВВ+	установлен
ТНК-ВР Холдинг	12.05.2006	ВВ/Позит	подтвержден
ТрансКредитБанк	25.06.2007	ВВ/Стаб	повышен
Транснефтепродукт АК	17.04.2007	В+/Позит	подтвержден
Транснефть АК	13.11.2007	ВВВ+/Стаб	подтвержден
Траст НБ	29.03.2004	Снят	снят
Тройка Диалог ИК	19.03.2007	ВВ-/Стаб	повышен
Трубная МетКомп	18.03.2008	ВВ-/Негат	подтвержден
ТуранАлем	03.10.2007	ВВ/Стаб	подтвержден
Уралсвязьинформ	15.02.2008	ВВ-/Негат	подтвержден
Уральский БРР	07.03.2007	В-/Стаб	повышен
Уфа Адм	02.04.2008	ВВ-/Стаб	повышен
ФСК ЕЭС	04.03.2008	ВВВ/Позит	повышен
Ханты-Мансийский АО Адм	09.03.2007	ВВВ-/Стаб	повышен
Ханты-Мансийский Банк	28.09.2006	В+/Позит	подтвержден
ХКФ Банк	04.05.2007	В+/Стаб	повышен
ЦентроКредит АКБ	24.07.2007	В-/Стаб	повышен
ЦентрТелеком	24.07.2007	В+/Позит	повышен
ЮКОС НК	28.12.2004	D	понижен
ЮниКредит Банк	08.10.2007	ВВВ/Позит	повышен
ЮТК	21.11.2007	В/Позит	повышен
Ямало-Ненецкий АО Адм	16.04.2007	ВВ+/Позит	подтвержден

ДОХОДНОСТЬ РУБЛЕВЫХ ОБЛИГАЦИЙ (20-ка наиболее ликвидных)



Доходность государственных рублевых облигаций



РЕЗУЛЬТАТЫ ТОРГОВ ПО КОРПОРАТИВНЫМ РУБЛЕВЫМ ОБЛИГАЦИЯМ

Наименование облигации	Дата погашения	Биржа	Bid, закр.	Ask, закр.	Цена, Avg.	Доходность к погашению, эфф.	Дата оферты	Доходность к оферте, эфф.	Доходность к оферте, цена last	НКД	Дюрация
А	1	2	3	4	5	6	7	8	9	10	11
Авиакомпания Сибирь, 1	17.07.12	ММВБ	97,00	98,00							
Автобан-инвест, 1	23.09.08	ММВБ	98,81	99,65	99,65						
АВТОВАЗ, 3	22.06.10	ММВБ		100,00							
АВТОВАЗ, БО-1	25.03.09	ММВБ	100,12	100,16	100,17	9,03%	24.09.08	8,79%	8,72%	2,28	355
АВТОВАЗ, БО-2	25.03.09	ММВБ	100,26	100,60	100,50	9,23%				2,42	355
Автомир-Финанс, 2	23.06.10	ММВБ	97,40	98,00	97,49		09.01.09	14,98%	14,22%	29,45	255
Автоприбор, 1	29.04.09	ММВБ	98,00	99,40							
Агрика Продукты Питания, 1	29.09.09	ММВБ	98,00	99,90	99,50	14,36%				1,11	509
АгроСоюз, 1	21.05.09	ММВБ	99,85	100,08							
Агрохолдинг-Финанс, 1	24.07.09	ММВБ	98,93	99,20	98,92		18.07.08	17,71%	17,71%	26,9	102
Адамант-Финанс, 1	05.06.08	ММВБ	100,10		100,11	11,52%				39,78	62
Адамант-Финанс, 2	20.05.10	ММВБ	98,76	99,20							
АИЖК КО, 2	23.08.11	ММВБ	95,85	96,00	96,00	11,07%				9,37	865
АИЖК Республики Алтай, 1	13.04.10	ММВБ			100,00	11,73%				24,66	655
АИЖК, 10	15.11.18	ММВБ	94,47	94,77	94,57	9,31%				25,37	2099
АИЖК, 11	15.09.20	ММВБ	94,50	94,80	94,18	9,46%				14,38	2309
АИЖК, 3	15.10.10	ММВБ	101,75	102,25							
АИЖК, 4	01.02.12	ММВБ	101,30	102,30							
АИЖК, 5	15.10.12	ММВБ	95,30	96,00							
АИЖК, 6	15.07.14	ММВБ	94,50	94,97	94,60	8,98%				16,22	1561
АИЖК, 7	15.07.16	ММВБ	94,40	94,63	94,35	9,11%				16,84	1859
АИЖК, 8	15.06.18	ММВБ	94,70	94,88	94,45	9,10%	15.03.14	9,28%	9,16%	4,18	1784
АИЖК, 9	15.02.17	ММВБ	93,70	94,00	93,50	9,10%	15.02.15	9,19%	9,13%	10,06	1870
АиФ – МедиаПресса - финанс, 1	17.06.09	ММВБ	100,61	101,00	100,95	13,50%				41,04	404
АК БАРС БАНК, 2	22.01.09	ММВБ	99,15	99,25							
АКИБАНК, 1	23.04.09	ММВБ	99,70	99,90	99,90		29.04.08	13,59%	13,59%	51,48	20
Аладушкин Финанс, 2	23.11.11	ММВБ	94,70	95,00	94,70		02.12.09	16,71%	16,71%	43,13	537
АЛПИ-Инвест, 1	21.08.09	ММВБ	96,70	97,00	96,90		26.08.08	20,61%	20,29%	12,65	140
АЛТАН, 1	30.06.09	ММВБ	94,00	95,00							
Алькор и Ко (Л'Этуаль), 1	08.12.09	ММВБ	95,40								
Альянс Русский Текстиль, 2	05.03.09	ММВБ	97,51	98,50	97,50	16,92%				5,57	277
Альянс Русский Текстиль, 3	20.10.09	ММВБ	98,00	98,50	98,50	16,22%				65,15	493
Амурметалл, 1	26.02.09	ММВБ	99,01	99,45	99,02	11,25%				9,67	319
Амурметалл, 2	26.02.10	ММВБ	96,00	96,99	96,18	11,76%				8,77	646
АПК Аркада, 1	28.06.08	ММВБ	99,36	99,85	99,76					21,27	
АПК Аркада, 2	20.02.09	ММВБ	98,00	99,75	99,01	15,22%				12,54	267
АПК Аркада, 3	31.03.11	ММВБ	98,80	99,00	99,00		10.10.08	16,45%	16,45%	0,37	181
АПК ОГО, 2	25.02.09	ММВБ	97,00	98,90	98,73	15,16%				11,46	285
АПК ОГО, 3	09.07.10	ММВБ	98,66	98,99	98,57		04.07.08	20,25%	19,83%	33,66	91
Аптечная сеть 36.6, 1	30.06.09	ММВБ	100,20	100,80	100,00	10,11%	03.07.08	16,53%	16,53%	25,47	427
Арбат энд Ко, 1	20.06.08	ММВБ	80,01	80,80	80,28	202,83 %				30,21	77
Арсенал, 1	17.03.11	СПБВБ		100,00	100,00		22.09.09	13,04%	13,04%	5,2	499
Арсенал, 2	21.04.11	СПБВБ	99,50		100,00		24.04.08	12,68%	12,68%	56,15	20
Арсенал, 3	04.08.11	СПБВБ		100,00					12,50%		
Арсенал-Финанс, 2	25.09.08	СПБВБ	99,50	100,00	99,98	12,60%				2,67	174
АРТУГ, 1	17.12.08	ММВБ		100,10							
АСПЭК, 1	31.03.10	ММВБ	96,51	97,96							
Атлант-М, 01	13.11.08	ММВБ	98,62	99,60							
Атомстройэкспорт-Финанс, 1	24.05.11	ММВБ		99,00							
АФК Система, 1	07.03.13	ММВБ	100,55	100,63	100,54		16.03.09	9,02%	8,91%	5,7	334
АЦБК-Инвест, 2	20.05.08	ММВБ	93,80								
АЦБК-Инвест, 3	14.04.11	ММВБ	100,05	100,14	100,10		21.04.08	9,34%	9,34%	25,65	13
Балтимор-Нева, 3	15.05.08	ММВБ	100,01	100,10	100,10	11,12%				46,36	41
БАНАНА-МАМА, 1	23.10.09	ММВБ	98,00	98,99	98,10		28.10.08	16,27%	16,27%	52,94	193
БАНАНА-МАМА, 2	12.08.10	ММВБ	93,70	94,00							
Банк	03.03.10	ММВБ	96,11	99,30							

Возрождение, 1												
Банк Зенит, 2	16.02.09	ММВБ	99,00	99,70	99,29	9,45%				11,03	311	
Банк Зенит, 3	09.11.11	ММВБ	100,09	100,15	100,13		16.05.08	8,30%	8,30%	36,96	40	
Банк Зенит, 4	06.04.10	ММВБ	100,05	100,35								
Банк Москвы, 2	01.02.13	ММВБ	99,50	100,50								
Банк Национальная Факторинговая Компания (ЗАО), 1	12.05.09	ММВБ		99,80								
Банк Петрокоммерц, 2	31.08.09	ММВБ	97,00	97,75								
Банк Проектного Финансирования, 1	12.02.09	ММВБ	95,40	98,00								
Банк Ренессанс Капитал, 1	02.03.10	ММВБ	99,85	99,90	99,86		09.09.08	11,05%	10,94%	8,88	151	
Банк Русский стандарт, 5	09.09.10	ММВБ	98,21	98,40	98,05		19.09.08	13,62%	12,71%	5,12	160	
Банк Русский стандарт, 6	09.02.11	ММВБ	95,10	96,40								
Банк Русский стандарт, 7	20.09.11	ММВБ	99,30	100,00								
Банк Русский стандарт, 8	13.04.12	ММВБ	97,80	98,35	98,01		24.10.08	12,54%	12,52%	37,98	189	
Банк Санкт-Петербург, 1	22.06.09	ММВБ		100,60								
Банк Солидарность, 1	01.12.09	ММВБ		99,45	99,45		10.06.08	18,52%	18,52%	11,89	60	
Банк Солидарность, 2	20.04.10	ММВБ	99,78	99,93	99,88		29.04.08	13,70%	13,25%	21,4	18	
Банк Союз, 1	24.04.08	ММВБ	100,07	100,09	100,07	8,13%				17,99	20	
Банк Союз, 2	05.10.09	ММВБ	100,40	100,62								
Банк Союз, 4	23.02.11	ММВБ	99,85	100,15								
Банк Спурт, 2	31.05.12	ММВБ	99,77	100,00	99,88		05.06.08	11,92%	11,79%	8,53	62	
Бахетле - 1, 1	19.05.10	ММВБ	99,75	100,04	99,70		27.05.08	13,85%	13,85%	41,61	47	
Башкирэнерго, 3	09.03.11	ММВБ	99,20	99,60								
БЕЛАЗКОМПЛЕКТ ПЛЮС, 1	22.10.09	ММВБ	98,90	99,30	99,17		01.05.08	30,07%	33,98%	55,93	20	
Белгранкорм, 1	02.12.08	ММВБ		100,01								
Белон-Финанс, 2	23.02.12	ММВБ		100,00								
Белый фрегат, 1	17.12.09	ММВБ	98,10	100,00	98,66		11.12.08	18,21%	18,50%	9,04	241	
Бородино-Финанс, 1	16.12.09	ММВБ	99,00	99,60								
ВАГОНМАШ, 1	19.06.08	ММВБ	100,20	100,34								
ВАГОНМАШ, 2	15.12.10	ММВБ	99,43	99,60	99,60		20.06.08	13,24%	14,15%	32,25	75	
ВБД ПП, 2	15.12.10	ММВБ	98,25	99,50								
ВБД ПП, 3	27.02.13	ММВБ	100,50	100,59	100,57		06.03.09	8,81%	8,89%	7,64	326	
Вега-Инвест, 1	02.03.10	ММВБ	99,70	99,90	99,70		12.03.09	14,84%	14,84%	11,89	321	
Виват-финанс, 1	20.04.10	ММВБ	96,00	96,50	96,00		23.10.08	21,02%	21,02%	53,92	189	
Виктория-Финанс, 1	29.01.09	ММВБ	98,90	98,95	98,97	12,05%				18,24	291	
Виктория-Финанс, 2	16.02.10	ММВБ	97,63	97,85								
ВКМ-Финанс, 1	04.06.08	ММВБ	99,67	99,98								
Владимирский Пассаж, 1	23.12.08	СПБВБ	99,43	100,00	99,99	12,52%				33,76	253	
ВМК-Финанс, 1	26.02.09	СПБВБ	99,50	100,00								
ВМУ-Финанс, 1	22.12.09	ММВБ	98,50	99,50								
ВолгаТелеком, 2	30.11.10	ММВБ	99,76	99,84	99,83		04.12.08	8,62%	8,60%	27,41	235	
ВолгаТелеком, 3	30.11.10	ММВБ	99,20	99,48	99,28	9,17%				28,41	555	
ВолгаТелеком, 4	03.09.13	ММВБ	99,00	99,15	98,98		10.09.09	9,05%	9,03%	5,25	496	
Волжская текстильная компания, 1	18.12.09	ММВБ	96,16	98,50	98,50		12.01.09	16,88%	16,88%	40,28	247	
Восток-Сервис-Финанс, 1	10.09.09	ММВБ		100,54								
Восточный Экспресс Банк, 1	17.03.10	ММВБ	99,00		99,05		20.03.09	15,60%	15,60%	6,12	336	
ВТБ 24, 2	05.02.13	ММВБ	98,90									
ВТБ, 4	19.03.09	ММВБ	100,00	100,10	100,00	8,99%				3,62	341	
ВТБ, 5	17.10.13	ММВБ	99,86	100,00	100,00		25.04.08	5,99%	5,99%	11,48	20	
ВТБ, 6	06.07.16	ММВБ	98,50	99,99	99,43		18.07.08	8,04%	7,96%	12,45	102	
ВТБ-Лизинг Финанс, 1	06.11.14	ММВБ	99,85	99,90	99,92		17.11.08					
Газбанк, 1	25.11.08	ММВБ	100,00									
Газпром, 4	10.02.10	ММВБ	102,10	102,19	102,22	7,04%				11,49	636	
Газпром, 6	06.08.09	ММВБ	100,21	100,81	100,45	6,69%				10,85	471	
Газпром, 7	29.10.09	ММВБ	99,50	99,70	99,65	7,15%				28,84	538	
Газпром, 8	27.10.11	ММВБ	99,05	99,25	99,20	7,39%				29,72	1139	

Газпром, 9	12.02.14	ММВБ	98,70	100,00	98,00	7,80%				8,72	1762
Газпромбанк, 1	27.01.11	ММВБ	94,05	96,90							
Газпромбанк, 4	15.11.12	ММВБ	99,80	100,15							
Газпромбанк, 5	22.11.12	ММВБ	99,80	100,15							
ГАЗ-финанс, 1	08.02.11	ММВБ	99,95	100,05	100,03		12.02.09	9,45%	9,49%	13,25	304
ГАЗЭКС-Финанс, 1	16.12.10	ММВБ	99,76	99,99	99,90		23.06.08	11,12%	10,66%	30,5	76
ГИДРОМАШСЕРВИС, 1	24.11.09	ММВБ	99,70	99,90	99,82		30.05.08	11,29%	10,70%	34,99	53
Главмосстрой-Финанс, 2	17.03.11	ММВБ	99,40	99,47	99,41		22.09.08	11,66%	11,68%	4,11	167
Глобус-Лизинг-Финанс, 3	16.10.08	СПБВБ	99,51	99,99	100,00	13,39%				60,19	184
Глобус-Лизинг-Финанс, 4	18.06.09	СПБВБ	99,50	100,00	99,92	13,14%				36,88	408
Глобус-Лизинг-Финанс, 5	30.11.10	СПБВБ	99,33	100,00	100,00		06.06.08	12,51%	12,51%	41,45	60
Глобус-Лизинг-Финанс, 6	16.06.11	СПБВБ	99,30		100,00		23.06.09	12,53%	12,53%	35,43	409
ГЛОБЭКСБАНК, 1	15.03.10	ММВБ	98,03	98,07	98,05	10,92%	16.03.09	12,59%	12,62%	6,03	659
Городской супермаркет, 1	21.07.09	ММВБ	99,90	100,20							
ГОТЭК, 2	18.06.09	ММВБ	99,35	99,50	99,53		23.06.08	13,06%	13,22%	30,5	76
ГПБ-Ипотека, 1	29.12.36	ММВБ	95,70	97,00	96,38						
Гражданские самолеты Сухого, 1	26.03.17	ММВБ	96,55	98,95	97,90		28.09.09	9,63%	9,16%	1,72	517
Группа АГРОКОМ, 1	21.06.11	ММВБ	92,11	98,30							
Группа Джей Эф Си, 1	20.10.11	ММВБ	98,56	99,00	98,74		06.11.08	11,98%	11,86%	41,05	194
Группа Компаний ПИК, 5	20.05.08	ММВБ	100,00	100,10	100,06	8,96%				2,83	46
Группа Магнезит, 1	18.12.08	ММВБ	98,03	98,50							
Группа Магнезит, 2	28.03.11	ММВБ	96,85	98,64							
Группа НИТОЛ, 2	15.12.09	ММВБ	98,70	98,90							
Группа ОСТ, 2	08.05.08	ММВБ	99,96	100,01							
Группа Черкизово, 1	31.05.11	ММВБ	97,80	99,30	99,20		05.06.09	9,80%	9,80%	29,58	401
ГТ-ТЭЦ Энерго, 3	18.04.08	ММВБ	100,01	100,06	100,00	10,47%				48,1	14
ГТ-ТЭЦ Энерго, 4	02.09.09	ММВБ	97,00	99,00	98,90	11,89%				8,8	489
Далур-Финанс, 1	05.02.13	ММВБ	99,00	100,00							
Дальневосточная генерирующая компания, 1	08.03.13	ММВБ	99,55	99,57	99,58		18.03.09	11,27%	11,30%	6,04	338
Дальсвязь, 2	30.05.12	ММВБ	99,25	100,85							
Дальсвязь, 3	03.06.09	ММВБ	99,75	100,00							
ДВТГ-Финанс, 1	03.08.10	ММВБ	97,31	97,55							
Держава-Финанс, 1	27.07.10	ММВБ	99,60	99,90							
Детский мир - Центр, 1	26.05.15	ММВБ	90,00	90,70							
ДЗ-Финанс, 1	23.05.08	ММВБ	98,56	100,00	99,50	15,13%				40,08	49
Дикси - Финанс, 1	17.03.11	ММВБ	89,50	90,50							
Диксис Трейдинг, 1	20.07.09	ММВБ	99,60	99,80							
ДиПОС, 1	19.06.12	ММВБ	99,01	99,70							
ДОМОЦЕНТР, 1	08.07.10	ММВБ	97,11	97,78							
Дорогобуж (АКРОН), 1	11.06.08	ММВБ	99,90	100,30	100,00	8,66%				26,86	68
Дымовское колбасное производство, 1	30.10.09	ММВБ	99,85	100,04							
ЕБРР, 1	12.05.10	ММВБ	99,95	100,10	100,04						
ЕБРР, 2	21.04.11	ММВБ	99,92	99,99	100,05						
ЕБРР, 3	07.09.11	ММВБ	99,95	100,05	100,00					4,69	
Еврокоммерц, 1	18.12.09	ММВБ	95,65								
Еврокоммерц, 2	10.06.10	ММВБ	99,00		99,07		16.06.08	14,96%	14,96%	29,38	69
Еврокоммерц, 3	18.06.10	ММВБ	95,50		96,00		23.12.08	16,19%	16,19%	27,27	251
Еврокоммерц, 5	15.03.11	ММВБ	99,85	100,00	100,00		19.03.09	16,61%	16,61%	7,45	334
ЕДИНАЯ ЕВРОПА, 1	14.10.10	ММВБ	98,00	100,10							
Желдорипотека, 1	30.11.10	ММВБ	99,41	99,50	99,41		11.06.09	13,45%	13,45%	41,78	392
Жилсоципотека-Финанс, 2	15.04.10	ММВБ		100,00							
ЖК-финанс, 1	24.12.09	ММВБ	99,05	99,40	99,06		18.12.08	18,60%	18,00%	6,58	248
Заводы Гросс, 1	22.04.10	ММВБ	99,90	100,05	100,00		17.04.08	12,91%	12,91%	26,71	13
Зерновая	18.12.09	ММВБ	99,70	100,10	99,71		25.06.08	14,16%	14,16%	35,96	77

компания Настюша, 1												
Золото Селигдара, 1	28.06.11	ММВБ	99,00	101,00								
Золото Селигдара, 2	21.12.11	ММВБ	98,50	100,15	99,00		02.07.08	18,17%	18,17%	35,62	82	
ИжАвто, 2	09.06.11	ММВБ	97,49	98,20	97,98		16.12.08	13,31%	12,94%	30,31	242	
Ижмаш, 2	17.06.08	ММВБ	100,25	100,48	100,70	10,02%				40,09	74	
ИКС 5 ФИНАНС, 1	01.07.14	ММВБ		96,00								
ИМПЛОЗИЯ- ФИНАНС, 1	30.07.08	ММВБ	98,15	99,99	99,70	12,48%				20,04	117	
Инком-Лада, 2	12.02.10	ММВБ	100,16	100,40	100,22		13.02.09	12,78%	12,61%	16,78	299	
Инком-Лада, 3	10.06.11	ММВБ	98,50	98,99	98,79		12.06.09	12,66%	12,55%	6,33	410	
ИНКОМ-Финанс, 1	28.03.09	ММВБ	98,85	99,48	99,01	15,14%	17.04.08	51,09%	58,09%	1,04	346	
ИНПРОМ, 2	15.07.10	ММВБ	97,70	98,40	98,03		15.01.09	11,79%	11,25%	18,81	278	
ИНПРОМ, 3	18.05.11	ММВБ	98,70	98,85	98,84		21.11.08	11,17%	10,99%	33,1	221	
Интегра Финанс, 1	20.03.09	ММВБ	99,00	100,00								
Интегра Финанс, 2	29.11.11	ММВБ	97,80	98,00	97,21		03.12.09	12,99%	12,99%	35,76	552	
ИРКУТ, 3	16.09.10	ММВБ	98,75	99,15	99,00	9,41%				3,59	822	
Искитимцемент, 2	05.11.08	ММВБ	100,40		100,40	12,30%				19,86	207	
Искрасофт, 2	02.03.10	ММВБ	99,90	100,70	100,70	13,27%	03.03.09	13,95%	13,95%	11,3	632	
ИТЕРА ФИНАНС, 1	20.11.12	ММВБ	99,71	99,90								
КАА Домодедово , 2	22.05.08	ММВБ		100,00	99,90	11,89%				40,38	48	
КАМАЗ-ФИНАНС, 2	17.09.10	ММВБ	99,75	100,00	100,00		25.09.08	8,61%	8,61%	3,24	168	
Камская долина- Финанс, 3	04.06.09	ММВБ	100,38	100,50	100,50		09.06.08	10,31%	10,31%	8,42	66	
КАРАТ, 2	22.12.09	ММВБ	100,01	100,50								
Карусель Финанс, 1	12.09.13	ММВБ	99,50	99,90	99,51		18.09.08	11,15%	11,15%	4,01	167	
КБ Кедр, 2	15.09.09	ММВБ		100,00								
КБ Центр-инвест, 01	11.11.09	ММВБ	98,85	99,50								
КБК Черемушки, 1	02.03.09	ММВБ	98,50	100,21								
КД авиа-Финансы, 1	21.04.10	ММВБ	99,82	100,05	99,99		29.04.08	13,24%	13,24%	58,05	19	
Кировский завод, 1	24.03.10	ММВБ	99,50	99,60								
КИТ Финанс Инвестиционный банк, 1	18.12.08	ММВБ	99,95	100,03	100,02	10,17%				29,59	249	
КИТ Финанс Инвестиционный банк, 2	23.03.10	ММВБ	99,83	99,99								
КМБ-Банк, 2	30.11.11	ММВБ	99,00	99,48								
КМПО-Финанс, 1	16.03.10	ММВБ		100,00								
Кокс, 1	16.07.09	ММВБ	98,80	99,15	98,52	10,45%				19,13	445	
Кокс, 2	15.03.12	ММВБ	96,60	96,95	96,85		22.03.10	10,80%	10,80%	3,58	668	
Компания Усть- Луга, 1	11.02.10	ММВБ		99,50								
Комплекс Финанс, 1	04.02.10	ММВБ		99,49								
КОНТИ-РУС, 1	02.06.10	ММВБ	99,50	99,75								
Концерн КАРО, 1	22.12.09	ММВБ	99,76	100,30	99,91		01.07.08	13,11%	11,20%	34,59	81	
Космос - Финанс, 1	16.06.11	ММВБ	99,51	100,00								
Красный Богатырь, 1	11.02.10	ММВБ	99,60	99,90	99,61		19.02.09	11,78%	11,78%	15,07	305	
КРЕДИТ ЕВРОПА БАНК, 1	03.02.10	ММВБ	99,10									
Криогенмаш – Финанс, 1	15.12.09	ММВБ	99,76	100,23								
Криогенмаш, 2	08.07.08	ММВБ		100,13								
Куйбышевазот- инвест, 2	04.03.11	ММВБ	97,00	98,19								
Курганмашзавод- Финанс, 1	10.06.10	ММВБ	99,57	99,70	99,63		19.06.08	11,69%	11,63%	29,41	69	
ЛБР-Интертрейд, 1	26.11.09	ММВБ	99,65	100,05								
Лебедянский, 2	02.03.10	ММВБ	99,55	100,00								
Ленэнерго, 2	27.01.12	ММВБ		98,50								
Ленэнерго, 3	18.04.12	ММВБ	93,90	95,05	94,00	10,10%				35,82	1235	
Лизинговая компания УРАЛСИБ, 1	29.12.10	ММВБ	100,00	100,25								
ЛОКО-Банк(ЗАО), 2	22.04.08	ММВБ	99,98									
ЛОМО, 3	05.09.09	ММВБ	98,75	99,25								
ЛСР-Инвест, 1	08.12.09	ММВБ	100,00	100,30								
ЛСР-Инвест, 2	14.07.11	ММВБ	96,55	97,05	96,67		16.07.09	11,50%	11,47%	17,85	446	

Лукойл, 2	17.11.09	ММВБ	99,96	100,20								
Лукойл, 3	08.12.11	ММВБ	98,90	99,01	98,83	7,60%				21,98	1179	
Лукойл, 4	05.12.13	ММВБ	98,95	99,00	98,99	7,76%				22,91	1688	
ЛЭКстрой, 1	14.12.10	ММВБ	98,50	98,95								
М.О.Р.Е.-Плаза, 1	03.08.10	ММВБ	98,85	99,30								
Магнит Финанс, 1	19.11.08	ММВБ	100,00									
Магнит Финанс, 2	23.03.12	ММВБ	94,50	96,00	95,65	9,77%	26.03.10	10,99%	11,71%	1,57	1259	
Магнолия, 1	22.07.10	ММВБ	98,00	99,60								
МаирИнвест, 3	01.04.09	ММВБ	98,00	99,25								
Макромир-Финанс, 2	03.07.12	ММВБ	98,00	100,00								
Макси – Групп, 1	12.03.09	ММВБ		99,95								
Марийский НПЗ-Финанс, 1	16.12.08	ММВБ	98,70	99,45								
Марийский НПЗ-Финанс, 2	16.12.10	ММВБ	99,70	100,14	100,00		03.07.08	12,14%	12,14%	34,85	76	
Марта-Финанс, 1	22.05.08	ММВБ	99,00	99,10	98,90	24,51%				54,48	48	
Марта-Финанс, 2	06.12.09	ММВБ	98,85	99,75								
Марта-Финанс, 3	02.08.11	ММВБ	98,01	98,47	98,25		06.08.08	22,09%	22,28%	26,75	120	
Мастер-Банк, 2	23.05.08	ММВБ	99,98	100,00	100,05	11,18%				41,9	49	
Мастер-Банк, 3	30.11.11	ММВБ	99,35	100,00								
Матрица Финанс, 1	10.12.08	ММВБ	94,75	96,50								
Махеев Финанс, 1	03.06.10	ММВБ	99,31	99,50	99,40		09.06.08	16,31%	16,91%	40,44	62	
МГТС, 4	22.04.09	ММВБ		101,00								
МГТС, 5	25.05.10	ММВБ	99,97	100,00	100,00		28.05.08	7,14%	7,14%	25,09	53	
МДМ-Банк, 3	01.10.09	ММВБ	99,50	99,90								
Медведь-Финанс, 1	01.09.10	ММВБ	99,12	99,67								
Международный Промышленный Банк, 1	03.01.18	ММВБ		100,14								
Металлсервис-финанс, 1	23.05.12	ММВБ	99,15	99,95								
МЕТАР Финанс, 1	10.06.10	ММВБ	98,75	99,60	98,75		13.06.08	20,57%	20,57%	40,09	69	
Метзавод им. А.К. Серова, 1	27.02.09	ММВБ	97,50	97,97	98,95	10,23%				8,39	321	
Метрострой Инвест, 1	23.09.11	ММВБ	99,70	99,95								
Мечел, 2	12.06.13	ММВБ	98,71	99,70	98,81		21.06.10	9,20%	9,20%	24,62	732	
МИАН-Девелопмент, 1	02.03.10	ММВБ	95,01	95,50	95,00		09.09.08	27,39%	27,39%	10,51	151	
МиГ-Финанс, 2	06.09.11	ММВБ	100,00	100,40	100,40		11.12.08	11,74%	11,74%	7,89	246	
Микояновский мясокомбинат, 2	07.02.13	ММВБ	100,00	100,25								
М-ИНДУСТРИЯ, 1	16.08.11	ММВБ	100,10	100,50	100,11	12,57%				15,1	1029	
Миннеско Новосибирск, 1	10.12.09	ММВБ	98,00	100,50	99,00	14,92%	16.06.08	19,60%	19,60%	42,57	547	
Миракс Групп, 1	19.08.08	ММВБ	100,10	100,50								
Миракс Групп, 2	17.09.09	ММВБ	99,90	100,10	100,00	11,28%				4,52	503	
Мираторг Финанс, 1	02.08.12	ММВБ	98,75	99,80								
Митлэнд Фуд Групп, 1	16.02.10	ММВБ	99,80	99,98								
МИЭЛЬ-ФИНАНС, 1	13.07.10	ММВБ		99,80								
МКХ, 2	25.08.09	ММВБ	98,78	99,50								
МЛК-Финанс, 1	23.07.09	ММВБ	95,50	100,00	99,98	13,55%				25,09	434	
ММК-Трансфинанс, 1	10.07.08	ММВБ	99,75									
Мой Банк, 1	26.12.08	ММВБ	99,10	100,00								
Мой Банк, 2	21.12.10	ММВБ	99,80	99,90	99,90		25.12.08	15,09%	15,09%	40,12	251	
Монетка-Финанс, 1	14.05.09	ММВБ		100,40	100,39		19.05.08	8,91%	8,91%	48,29	41	
Московская объединённая электросетевая компания, 1	06.09.11	ММВБ	99,01	99,15	99,25	8,48%				5,29	1111	
Московский Кредитный банк, 2	04.06.09	ММВБ	99,56	99,99								
Московское областное ипотечное агентство, 1	21.12.10	ММВБ	82,49	91,00								
Московское областное ипотечное агентство, 3	14.06.14	ММВБ	97,50	99,00								
Москоммерцбанк, 3	12.06.13	ММВБ		95,50								
МОСМАРТ	12.04.12	ММВБ	99,84	99,99								

ФИНАНС, 1											
Мособлгаз, 1	17.05.11	ММВБ	95,75	97,85	97,96		14.11.08	12,69%	12,64%	33,99	216
Мособлгаз-финанс, 2	24.06.12	ММВБ	89,01	96,00							
Мособлтрастинвес Т, 1	26.09.09	ММВБ	94,00	94,50	95,29	12,98%				0,79	516
Мособлтрастинвес Т, 2	26.03.11	ММВБ	93,51	94,55	94,40		26.03.09	15,97%	15,97%	2,22	348
Моссельпром Финанс, 1	12.12.08	ММВБ	98,85	99,25	99,12	14,28%				38,36	241
Мострансавто-Финанс, 1	18.12.12	ММВБ	99,35	100,30	100,00		24.06.08	12,97%	12,97%	35,42	81
Мосэнерго, 1	13.09.11	ММВБ	98,10	99,73							
Мосэнерго, 2	18.02.16	ММВБ	97,20	97,50	97,22		01.03.12	8,68%	8,64%	7,55	1243
Мотовилихинские заводы, 1	22.01.09	ММВБ	99,45	99,70	100,03	9,55%				18,28	285
Моторостроитель - Финанс, 1	19.03.09	ММВБ	94,50	99,00							
Моторостроитель - Финанс, 2	15.07.10	ММВБ	97,00	98,25							
Муниципальная инвестиционная компания, 1	01.03.10	ММВБ	98,50	99,00	98,80		01.09.08	16,90%	16,90%	11,57	150
Нижне-Ленское-Инвест, 1	08.07.08	ММВБ	99,62	99,80	99,71	13,14%				28,01	95
Нижне-Ленское-Инвест, 2	18.06.09	ММВБ	98,00	99,99							
Нижнесергинский метизно-металлургический завод, 1	19.05.08	ММВБ	92,75	99,49							
НИКОСХИМ-ИНВЕСТ, 2	20.08.09	ММВБ	96,75	97,75	97,75	13,70%				15,41	466
НК Альянс, 1	14.09.11	ММВБ	96,00	96,35	96,14		18.09.09	12,24%	12,24%	3,91	507
НКНХ, 4	26.03.12	ММВБ	100,86	101,10							
НМЗ им. Кузьмина, 1	14.02.10	ММВБ	98,00								
Новые черемушки, 2	22.04.08	ММВБ	99,85	100,10							
НОК, 2	22.09.11	ММВБ	99,50	100,20	99,45		02.10.08	13,97%	13,97%	2,7	174
НОМОС-БАНК, 7	16.06.09	ММВБ	100,10	100,15	100,10	9,35%	20.06.08	8,84%	8,84%	27,37	414
НОМОС-БАНК, 8	16.02.11	ММВБ	99,91	100,01							
Нордтекс (УК ТХ Яковлевский), 1	31.10.08	ММВБ		100,01							
НСХ-финанс, 1	15.12.11	ММВБ	98,70	100,00							
Нутринвестхолдинг, 01	09.06.09	ММВБ	99,50	100,00	99,70		10.06.08	11,61%	11,61%	6,25	67
Нэфис Косметикс, 2	16.12.09	ММВБ	99,65	99,80							
ОАО ЭФКО, 2	22.01.10	ММВБ	97,02	99,75							
Объединенная металлургическая компания, 1	12.06.08	ММВБ	100,20	100,30	100,20	8,14%				30,25	69
Объединенные кондитеры-Финанс, 1	16.05.12	ММВБ		98,95							
ОГК-2, 1	05.07.10	ММВБ	96,00	97,55							
ОГК-5, 1	29.09.11	ММВБ	98,52	98,70	98,47		05.10.09	8,80%	8,68%	0,21	525
ОГК-6, 1	19.04.12	ММВБ	96,70	99,30							
ОМЗ, 5	30.08.11	ММВБ	98,65	99,83	99,50		03.09.09	9,39%	9,39%	7,47	492
Отечественные лекарства-Финанс, 2	17.02.09	ММВБ		97,99							
ОХЗ-инвест, 1	18.11.09	ММВБ	99,00	99,60							
Очаково, 2	19.09.08	ММВБ	99,65	99,80							
ПАВА, 2	21.10.11	ММВБ	100,25	100,30	100,30		13.05.08	9,57%	9,57%	18,83	35
Паркет-Холл-Сервис, 1	01.04.10	ММВБ	99,05	99,60	99,60	14,05%	13.10.08	14,65%	14,65%	0,36	579
Парнас-М, 2	17.11.11	ММВБ	90,00	94,95							
Патэрсон-Инвест, 1	17.12.09	ММВБ	99,50	99,90	99,75		19.06.08	11,69%	11,69%	4,11	76
Пеноплэкс Финанс, 1	17.12.09	ММВБ	99,47	99,85							
Пенсионные инвестиции, 1	29.04.10	ММВБ			100,25					17,53	
Первый ипотечный агент АИЖК, 1А	15.02.39	ММВБ	99,00	99,49	99,39						
Пермский Моторный Завод, 1	21.07.09	ММВБ	99,25	99,60							
ПИВДОМ, 1	22.04.10	ММВБ	99,50	99,95							

Питер-Лада Финанс, 1	19.03.09	СПБВБ	99,50	100,50	100,00	12,87%				5,14	338
ПРОВИАНТ Финанс, 1	15.12.10	ММВБ	100,00	100,20							
Промсвязьбанк, 5	17.05.12	ММВБ	96,70	97,00							
Промтрактор- Финанс, 1	03.07.08	ММВБ	99,66	100,00	99,85	9,95%				23,19	90
Промтрактор- Финанс, 2	18.10.11	ММВБ	99,90	100,05	100,09		27.10.09	10,96%	10,99%	48,3	510
Протек Финанс, 1	02.11.11	ММВБ		96,55							
ПТПА-Финанс, 1	11.11.09	ММВБ	99,65	99,96							
ПЭБ Лизинг, 1	23.09.09	ММВБ			100,00	12,89%				3,08	506
Радионет, 1	27.08.08	ММВБ	99,95	100,00							
Радионет, 2	23.03.11	ММВБ	99,90	100,45							
Разгуляй-Финанс, 2	27.09.11	ММВБ	100,01	100,10	100,07		15.04.08	10,10%	10,84%	0,99	11
Разгуляй-Финанс, 3	16.03.12	ММВБ	99,10	99,50							
РБК ИС, БО-4	24.03.09	ММВБ	100,47	100,60	100,50	11,66%				3,36	354
Ренинс Финанс, 1	30.03.10	ММВБ	100,00								
Ретал, 1	09.12.09	ММВБ	97,20	97,35	97,33		15.12.08	14,56%	14,69%	30,92	241
РЖД, 3	02.12.09	ММВБ	102,10	102,50							
РЖД, 5	22.01.09	ММВБ	100,06	100,30	100,27	6,40%				12,98	287
РЖД, 6	10.11.10	ММВБ	100,20	100,35	100,20	7,39%				28,6	858
РЖД, 7	07.11.12	ММВБ	100,00	101,00	99,95	7,70%				29,38	1408
РИГрупп, 1	26.12.09	ММВБ	97,86	98,05	97,88		26.06.08	22,71%	22,07%	32,14	83
РК-Газсетьсервис, 2	09.08.10	ММВБ	99,50	99,80	99,51		15.08.08	13,79%	13,79%	17,43	129
Росбанк, 1	15.02.09	ММВБ	99,50	99,87	99,85	8,02%				10,34	310
Росинтер Ресторантс, 2	02.07.08	ММВБ		100,00							
Росинтер Ресторантс, 3	26.11.10	ММВБ	99,85	100,00	100,00		05.06.08	10,83%	10,83%	37,11	56
Россельхозбанк, 1	04.06.08	ММВБ	99,93	100,04	100,05	7,05%				5,92	61
Россельхозбанк, 2	16.02.11	ММВБ	95,90	97,60							
Россельхозбанк, 3	09.02.17	ММВБ	97,15	97,49	97,59		22.02.10	8,94%	8,94%	8,65	647
Россельхозбанк, 6	09.02.18	ММВБ	100,10	100,22	100,15		24.02.09	8,73%	8,73%	10,07	314
Российские коммунальные системы, 1	15.04.09	ММВБ	99,99		100,00	1,30%	21.04.08	7,51%	7,51%	47,51	357
РОССКАТ-Капитал, 1	21.07.10	ММВБ	97,45	97,90							
РосТ-Лайн, 1	08.07.10	ММВБ	98,80	99,05	99,05		18.07.08	16,97%	16,97%	29,69	97
РусАлФин, 3	21.09.08	ММВБ	99,46	99,69							
Русские масла, 2	29.03.12	ММВБ	96,31	97,78	96,97		09.10.08	20,11%	18,80%	0,34	181
Русский Международный Банк, 1	27.04.09	ММВБ	99,81	99,99							
Русское море, 1	14.06.12	ММВБ	99,55	100,00	98,87		23.06.08	15,96%	15,96%	3,9	76
РуссНефть, 1	10.12.10	ММВБ	90,90	92,30	91,30		12.12.08	24,91%	25,31%	28,38	243
Русфинанс Банк, 4	12.02.10	ММВБ		98,50							
Русь-Банк, 1	19.03.09	ММВБ	98,00	98,44	98,58	11,94%				4,11	340
Русь-Банк, 2	22.02.10	ММВБ	99,27	99,40	99,28		26.08.08	11,73%	11,53%	11,19	140
Салаватнефтеорг- синтез, 2	10.11.09	ММВБ	101,01	101,40	101,40	9,23%				39,18	535
Самарский резервуарный завод-Финанс, 1	10.12.09	ММВБ		99,90							
Самохвал, 1	21.10.09	ММВБ	99,49								
САН Интербрю Финанс, 2	13.08.09	ММВБ	98,00								
Санвэй-Груп, 1	03.12.08	ММВБ	99,35	100,00							
Сатурн, 2	20.09.11	ММВБ	100,10	100,50	100,50		24.03.09	12,28%	12,28%	4,79	340
Сатурн, 3	06.06.14	ММВБ	97,75	98,49	98,00		09.12.08	12,23%	12,23%	28,53	238
Сахарная Компания, 1	10.11.09	ММВБ	93,78	94,00	94,04		22.05.08	94,95%	95,68%	49,96	39
Сахатранснефтега з, 1	02.12.09	ММВБ	99,96	100,12							
СБ Банк, 1	02.07.09	ММВБ	97,80	98,35	97,82	12,10%				24,83	428
СБ Банк, 2	11.06.10	ММВБ	99,70	99,85	99,82		18.06.08	10,59%	10,59%	29,15	70
Свободный сокол, 3	24.05.11	ММВБ	99,50	100,05							
Связь-Банк, 1	21.04.11	ММВБ	96,85	96,99	96,99		27.04.09	12,53%	12,53%	17,31	364
Северная казна, 1	01.10.09	ММВБ		100,10							
Северо-Западный Телеком, 3	24.02.11	ММВБ	99,00	99,80							
Северо-Западный Телеком, 4	08.12.11	ММВБ	97,65	98,20							
Северсталь-авто,	21.01.10	ММВБ	95,00	99,99							

1												
Северсталь-авто, 2	17.07.13	ММВБ	95,90	97,16	96,15		26.07.10	9,83%	9,82%	15,19	772	
Севкабель- Финанс, 2	28.11.08	ММВБ		99,00								
Севкабель- Финанс, 2	28.11.08	СПБВБ							1,00%			
Седьмой Континент, 2	14.06.12	ММВБ	97,70	98,00	97,85		23.06.09	9,93%	9,79%	22,65	424	
СЗЛК-Финанс, 1	02.03.10	ММВБ	96,70	97,50								
Сibaкадеминвест, 1	30.07.10	ММВБ	92,23	98,48								
Сibaкадемстрой, 1	12.05.09	ММВБ	99,20	99,70	99,70		13.05.08	15,63%	15,63%	48,97	39	
Сибирская Аграрная Группа, 1	20.05.09	ММВБ		99,30								
Сибирьтелеком, 5	25.04.08	ММВБ	100,06	100,14	100,10	7,41%				40,58	21	
Сибирьтелеком, 6	16.09.10	ММВБ	99,62	99,75	99,75		23.09.08	8,58%	8,58%	3,23	167	
СИБУР Холдинг, 1	01.11.12	ММВБ	98,30	98,75								
СИК Девелопмент- Юг, 1	18.05.10	ММВБ	99,80	100,30								
Синергия, 1	22.04.09	ММВБ	99,95	100,04	100,00		30.04.08	11,03%	11,03%	49,12	19	
Синергия, 2	22.07.10	ММВБ	98,50	99,24	99,00		27.01.09	12,35%	12,35%	20,81	284	
Ситроникс, 1	21.09.10	ММВБ	98,75	99,10	98,90		26.03.09	11,54%	11,50%	2,74	345	
СKB-Банк, 1	24.06.10	ММВБ	99,63	99,85	99,69		30.06.08	11,74%	12,11%	4,01	76	
СМАРТС, 3	29.09.09	ММВБ	100,07	100,15	100,09		03.10.08	14,38%	14,24%	1,16	179	
СНХЗ Финанс, 1	29.09.09	ММВБ		97,40	97,40	14,49%				0,99	512	
Собинбанк, 1	13.05.09	ММВБ		100,50								
Содружество- Финанс, 01	22.10.09	ММВБ	95,80	96,20								
СОК- Автокомпонент, 1	24.04.08	ММВБ	99,99	100,05	100,05	11,07%				53,26	20	
СОРУС КАПИТАЛ, 1	05.11.09	ММВБ	100,10	100,27	100,07		10.11.08	12,40%	12,34%	18,74	208	
СПК, 1	25.05.10	ММВБ	97,00	97,50								
Стройтрансгаз, 1	25.06.08	ММВБ	100,05	100,10	100,07	9,37%				26,3	82	
Стройтрансгаз, 2	13.07.12	ММВБ	92,50	94,00								
СУ-155 Капитал, 3	15.02.12	ММВБ	100,35	100,60								
Сувар-Казань, 1	31.03.09	ММВБ	100,00	100,10	100,00	15,83%	08.04.08	16,42%	16,42%	1,25	348	
Сэтл Групп, 1	15.05.12	ММВБ	100,60	100,80	100,69	11,81%	20.05.08	14,30%	14,65%	43,59	1185	
ТАИФ-Финанс, 1	09.09.10	ММВБ	99,00	99,30								
Талио-Принцепс, 1	17.05.12	СПБВБ		100,00	100,00		26.11.09	12,97%	12,97%	46,26	532	
Талосто-Финанс, 1	06.03.09	ММВБ	97,00	98,25								
Таттелеком, 4	01.11.12	ММВБ	100,00	100,45								
Татфондбанк, 3	19.05.09	ММВБ	100,28	100,29	100,26	11,99%				14,48	385	
ТВЗ, 3	18.06.10	ММВБ	99,20	99,85								
ТГК-1, 1	11.03.14	ММВБ		98,00								
ТГК-10, 1	17.06.10	ММВБ	96,00	99,00								
ТГК-10, 2	06.02.13	ММВБ	100,55	100,63	100,55		13.02.09	9,25%	9,25%	13,62	305	
ТГК-4, 1	31.05.12	ММВБ	98,00	98,50	98,49		10.06.09	9,18%	9,18%	24,99	406	
ТГК-6-Инвест, 1	21.02.12	ММВБ	100,35	100,74								
ТД Евросеть, 2	02.06.09	ММВБ	85,00									
ТД Копейка (ОАО), 1	17.06.08	ММВБ	99,41	99,50	99,50	12,45%				4,38	74	
ТД Копейка (ОАО), 2	15.02.12	ММВБ	94,15	94,28	94,21		18.02.09	16,86%	16,73%	10,49	308	
Тензор-Финанс, 1	17.11.09	ММВБ	98,55	99,35								
Терна-финанс, 1	16.12.08	ММВБ		98,90								
Терна-финанс, 2	04.11.11	ММВБ		99,60								
ТехноНИКОЛЬ- Финанс, 1	11.11.09	ММВБ	99,65	99,89	99,74		19.05.08	12,59%	12,50%	38,9	40	
ТехноНИКОЛЬ- Финанс, 2	07.03.12	ММВБ	96,00	96,29	96,05		17.09.09	13,20%	13,11%	5,85	499	
Техносила-Инвест, 1	26.05.11	ММВБ	99,25	99,49	99,35		29.05.08	14,77%	15,51%	34,79	55	
ТК Финанс, 1	18.09.08	ММВБ	99,99									
ТКС Банк, 1	22.10.10	ММВБ	97,01	100,00								
ТМК, 2	24.03.09	ММВБ	99,25	99,44	99,25	8,60%				2,08	347	
ТМК, 3	15.02.11	ММВБ	100,70	100,85	100,83		19.02.10	9,30%	9,29%	11,84	635	
ТОАП-Финансы, 01	10.12.09	ММВБ	96,62	96,80	96,80		16.06.08	32,35%	32,35%	37,15	69	
Томск-Инвест, 1	22.04.10	ММВБ	98,20	100,00								
ТОП-КНИГА, 1	05.02.09	ММВБ	75,26	87,00								
ТОП-КНИГА, 2	09.12.10	ММВБ	97,00	98,65	98,00		17.12.08	14,05%	14,05%	32,54	242	
ТОППРОМ- ИНВЕСТ, 1	16.04.10	ММВБ	99,51	100,00	100,00		18.04.08	12,91%	12,91%	26,37	14	
ТРАНСАЭРО- Финансы, 1	05.02.09	ММВБ	97,85	98,45								
ТрансКонтейнер, 1	26.02.13	ММВБ	100,60	100,80	100,61		13.03.09	8,97%	8,80%	8,07	325	
ТрансКредитБанк,	15.06.10	ММВБ	94,95	95,90	95,95	9,58%				21,57	739	

1											
ТрансКредитБанк, 2	12.06.12	ММВБ	97,50	98,15							
Трансмашхолдинг, 2	10.02.11	ММВБ	98,60	99,00	98,79		18.02.09	10,33%	10,61%	11,78	306
Тюменьэнерго, 2	29.03.12	ММВБ	95,15	95,50	95,50		02.04.10	10,52%	10,52%	0,21	687
УБРИР-финанс, 2	02.07.09	ММВБ	99,50	99,90	99,73		10.07.08	11,87%	11,55%	0,28	90
Удмуртнефтепродукт, 1	01.09.08	ММВБ	99,40	99,70							
УК ГидроОГК, 1	29.06.11	ММВБ	98,85	99,10	99,05	8,61%				20,64	1041
УМПО, 1	17.12.09	ММВБ	99,65	99,99							
Уралвагонзавод-Финанс, 1	30.09.08	ММВБ	99,91	100,15	99,91	9,82%				0,77	179
Уралвагонзавод-Финанс, 2	05.10.10	ММВБ	100,01	100,19	100,27		07.04.08			0,58	
Уралсвязьинформ, 5	17.04.08	ММВБ	100,04	100,15							
Уралсвязьинформ, 6	17.11.11	ММВБ	99,40	99,90							
Уралсвязьинформ, 7	13.03.12	ММВБ	99,50	99,70	99,50		19.03.09	9,15%	9,15%	3,91	340
Уральский завод прецизионных сплавов, 1	10.06.10	ММВБ	97,96	98,25	97,96		12.06.08	24,55%	24,55%	37,15	69
Уралэлектромедь, 1	28.02.12	ММВБ	97,05	97,50	97,50		09.03.10	9,94%	9,94%	7,01	654
УРСА Банк, 3	04.06.09	ММВБ	97,80	98,50	97,78	12,00%				31,56	401
УРСА Банк, 5	18.10.11	ММВБ	91,81	92,00	92,35	13,21%				45,15	1059
УРСА Банк, 6	24.04.08	ММВБ	99,80								
УРСА Банк, 7	19.07.12	ММВБ	92,91	93,49							
Уфаойл-ОПТАН, 1	15.04.10	ММВБ	100,00	100,24	100,00		22.04.08	12,00%	12,00%	55,57	13
ФГУП ПО УОМЗ, 1	10.06.10	ММВБ	98,00	98,90							
Финансовая компания НЧ, 1	11.10.11	ММВБ		99,95	94,00		13.11.08	25,04%	25,04%	51,3	183
ФСК ЕЭС, 2	22.06.10	ММВБ	101,55	101,60	101,41	7,68%				22,83	740
ФСК ЕЭС, 3	12.12.08	ММВБ	100,00	100,05	100,04	7,14%				21,78	246
ФСК ЕЭС, 4	06.10.11	ММВБ	98,70	98,80	98,73	7,87%				35,2	1112
ФСК ЕЭС, 5	01.12.09	ММВБ	99,60	99,75	99,65	7,56%				24,06	569
Ханты-Мансийск СтройРесурс, 1	13.10.10	ММВБ	99,00	99,50							
Ханты-Мансийская лизинговая компания "Открытие", 1	11.11.08	ММВБ	98,50	100,00							
ХК Сибирский цемент, 1	12.06.08	ММВБ	99,80	100,50	100,00	9,79%				30,03	69
ХКФ Банк, 2	11.05.10	ММВБ	97,25	97,50	97,37		15.05.09	12,19%	12,16%	36,24	379
ХКФ Банк, 3	16.09.10	ММВБ	99,25	99,35	99,35		18.09.08	11,37%	11,62%	3,88	165
ХКФ Банк, 4	12.10.11	ММВБ	99,30	100,00	99,42		18.10.08	11,55%	11,59%	21,54	187
Холдинг Капитал, 1	09.12.09	ММВБ	99,95	100,25	100,00		16.12.08	15,46%	15,46%	46,85	237
Холидей Финанс, 1	01.04.10	ММВБ	98,50	98,99							
Центральный телеграф, 3	01.04.09	ММВБ		100,45							
Центртелеком, 4	21.08.09	ММВБ	106,20	106,28	106,14	9,15%				17,01	470
Центртелеком, 5	30.08.11	ММВБ	99,80	100,15	99,96		04.09.08	8,33%	8,23%	6,87	151
ЦУН ЛенСпецСМУ, 2	20.01.10	ММВБ	99,70	100,50							
ЧТПЗ, 1	16.06.10	ММВБ	100,16	100,30	100,30		18.06.08	8,04%	8,04%	27,85	75
ЭйрЮнион, 1	10.11.09	ММВБ	93,55	93,70	93,48	18,29%				17,81	414
Экспобанк, 1	29.12.09	ММВБ	100,41	100,65							
Элемент Лизинг, 1	24.03.10	ММВБ	99,93	100,00	100,00		26.09.08	15,85%	15,85%	3,7	170
Элис, 1	05.04.12	СПБВБ							12,99%		
ЭМАльянс – Финанс, 1	08.07.11	ММВБ	99,60	99,85							
Энергомаш-Финанс, 1	22.11.11	ММВБ	99,87	99,95							
Энергосберегающие ресурсы, 1	18.01.11	ММВБ		100,00							
ЭнергоСтрой-Финанс, 1	20.05.11	ММВБ	98,00	98,50							
Энергоцентр, 1	11.07.10	ММВБ		98,00							
ЭРКОНПРОДУКТ, 1	10.09.09	ММВБ	98,20	98,40	98,11		12.09.08	17,28%	17,28%	7,23	160
ЮГК ТГК-8, 1	10.05.12	ММВБ	99,65	99,80							
Югтранзитсервис, 2	25.11.08	ММВБ	100,00	101,00							
ЮЛК-ФИНАНС, 1	28.04.10	ММВБ		99,99							
Юниаструм Банк, 1	17.02.09	ММВБ	99,10	100,27							

Юниаструм Банк, 2	19.04.10	ММВБ	99,60	100,00	99,56		23.10.08	12,09%	12,01%	50,77	186
ЮНИМИЛК Финанс, 1	06.09.11	ММВБ	95,70	98,35							
ЮСКК, 1	01.07.08	ММВБ	99,60	100,08							
ЮТК, 4	09.12.09	ММВБ	100,90	101,25	100,78	9,59%				4,1	393
ЮТК, 5	30.05.12	ММВБ	95,90	96,70	95,86		04.06.10	9,95%	9,92%	25,03	724
ЮТэйр-Финанс, 2	10.03.09	ММВБ	98,00	100,10	98,15	13,13%				6,84	326
ЮТэйр-Финанс, 3	14.12.10	ММВБ	98,40	99,45	98,73		19.12.08	12,67%	11,42%	30,77	247
Якутскэнерго, 2	08.03.12	ММВБ	97,60	99,00							

РЕЗУЛЬТАТЫ ТОРГОВ ПО МУНИЦИПАЛЬНЫМ РУБЛЕВЫМИ ОБЛИГАЦИЯМ

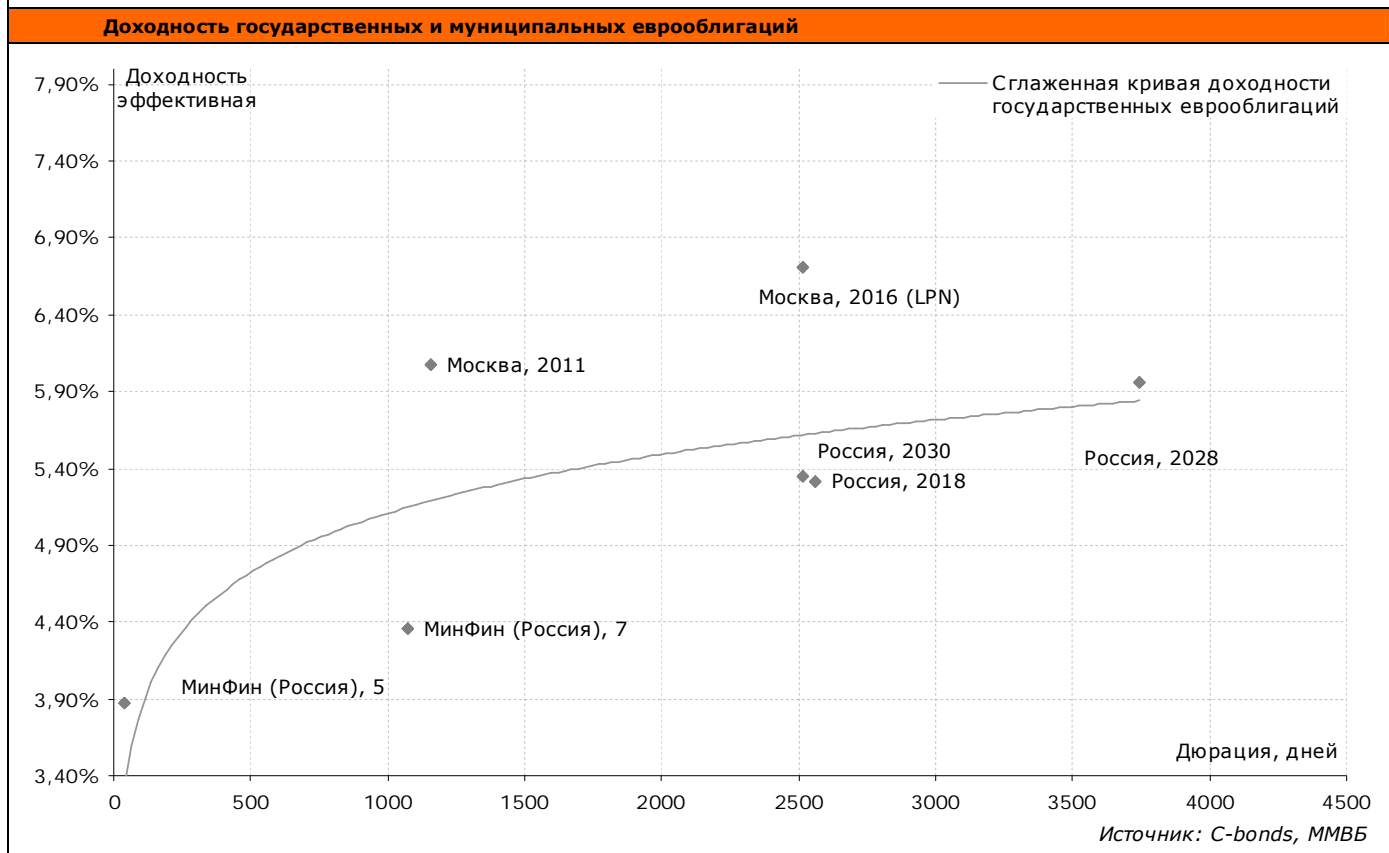
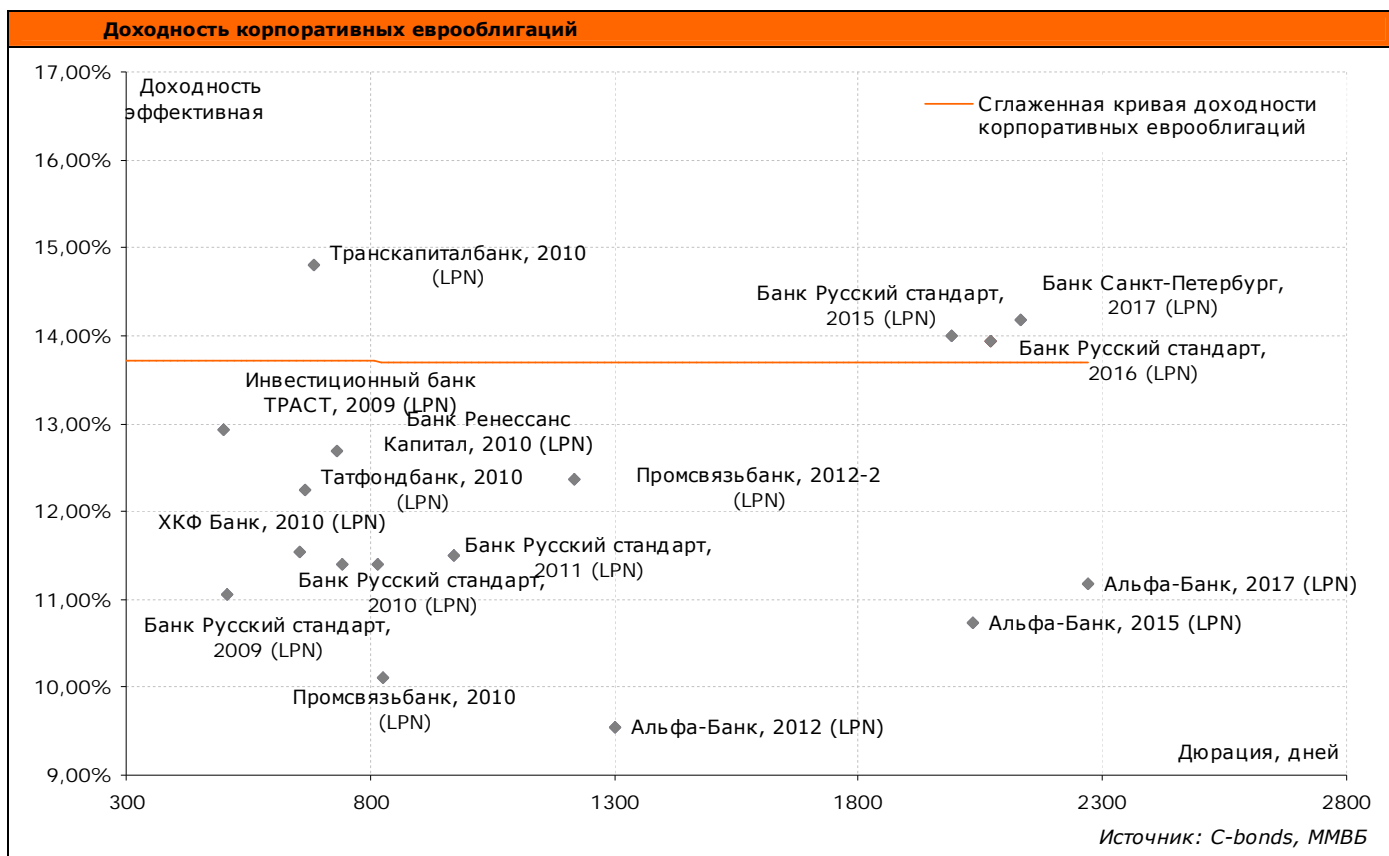
Наименование облигации	Дата погашения	Биржа	Bid, закр.	Ask, закр.	Цена, Avg.	Доходность к погашению, эфф.	Доходность к погашению, цена bid	Доходность к погашению, цена offer	Доходность к погашению, цена last	НКД	Дюрация
А	1	2	3	4	5	6	7	8	9	10	11
Администрация города Томска, 34001	20.05.10	ММВБ	97,70	98,00			11,44%	11,14%			
Астрахань, 25001	17.12.09	ММВБ	100,00	102,49			9,84%	8,16%			
Башкортостан, 25005	04.11.09	ММВБ	100,00	100,50			8,17%	7,82%			
Башкортостан, 25006	30.11.10	ММВБ	98,75	99,45			8,73%	8,42%			
Белгородская область, 24001	29.04.08	ММВБ	100,25	100,70			9,70%	3,13%			
Белгородская область, 24002	19.10.11	ММВБ		99,47				8,30%			
Белгородская область, 31001	10.11.10	ММВБ	99,20	100,50	99,20	9,01%	9,01%	8,41%	9,01%	11,71	853
Благовещенск, 25002	23.12.10	ММВБ	92,80	100,00			13,00%	9,57%			
Волгоград, 31001	17.07.08	ММВБ	99,08				13,12%				
Волгоградская область, 25003	19.05.10	ММВБ	96,61	98,00			10,15%	9,36%			
Волгоградская область, 26001	11.06.09	ММВБ	100,36	101,49			10,03%	8,82%			
Волгоградская область, 34001	15.05.12	ММВБ		98,90				8,55%			
Волгоградская область, 35001	17.06.10	ММВБ	100,50	100,79			9,59%	9,13%			
Воронежская область, 31002	18.06.09	ММВБ	102,35	103,85			10,09%	8,73%			
Воронежская область, 34003	27.06.11	ММВБ	100,00	103,00	103,00	9,20%	10,50%	9,20%	9,20%	26,68	893
Город Электросталь, 25001	18.06.09	ММВБ	99,99	100,02			12,56%	12,53%			
Ивановская область, 34001	09.11.10	ММВБ	97,00	97,99			10,92%	10,31%			
Иркутская область, 31001	17.12.09	ММВБ	99,70	100,50			9,10%	8,15%			
Иркутская область, 31002	23.10.08	ММВБ	99,32	100,10			10,07%	7,26%			
Иркутская область, 31003	24.11.10	ММВБ	97,90	98,60	98,60	8,38%	8,93%	8,38%	8,38%	1,22	506
Иркутская область, 31004	26.05.10	ММВБ	98,60	99,00			9,23%	8,82%			
Иркутская область, 31005	26.10.11	ММВБ	99,10	99,70			9,09%	8,71%			
Иркутская область, 31006	22.11.12	ММВБ		101,60				8,66%			
Казань, 31003	29.08.09	ММВБ	99,20	99,40	99,34	8,77%	8,89%	8,73%	8,86%	8,11	486
Казань, 34005	23.12.08	ММВБ	100,30	100,70			9,01%	8,38%			
Калужская область, 34002	29.08.11	ММВБ	97,20	98,00			9,99%	9,63%			
Калужская область, 34003	29.11.12	ММВБ	97,00	98,50			10,28%	9,82%			
Карелия, 34008	12.06.08	СПБВБ		99,80				10,40%	12,13%		
Карелия, 34009	02.06.10	ММВБ		100,00				7,99%			
Карелия, 34010	14.04.11	ММВБ	98,10	98,50			8,97%	8,77%			
Кировская область, 34001	22.12.08	ММВБ	99,65	100,20			9,19%	8,34%			
Кировская область, 34002	24.09.09	ММВБ	98,85	99,00			10,05%	9,87%			
Клинский район, 25003	25.08.10	ММВБ		99,55				9,64%			
Костромская область, 34005	20.12.12	ММВБ		94,91	94,90	11,05%		11,05%	11,05%	1,86	1176
Краснодарский край, 34002	14.12.12	ММВБ		100,10				7,07%			
Красноярск, 31005	18.10.08	ММВБ		100,50				6,64%			
Красноярский край, 34003	01.10.08	ММВБ	99,45	99,70			7,28%	6,74%			
Курганская область, 31001	17.12.09	ММВБ	98,80	99,44			10,41%	9,96%			
Ленинградская	05.12.14	ММВБ	115,02	120,00			9,24%	8,31%			

республика, 25001												
Удмуртская республика, 25002	15.07.12	ММВБ	93,20	97,70	96,35	9,67%	10,67%	9,26%	9,67%	17,95	1317	
Уфа, 25004	03.06.08	ММВБ	100,01	100,50	100,45	7,23%	10,04%	6,92%	7,23%	33,52	60	
Уфа, 25005	18.12.09	ММВБ	99,00	99,50	99,00	9,24%	9,24%	8,90%	9,24%	24,17	580	
Хабаровский край, 31006	24.11.09	ММВБ	98,91	99,80	99,39	7,95%	8,40%	7,57%	7,57%	18,99	417	
Чувашия, 25004	27.03.09	ММВБ		103,87				8,29%				
Чувашия, 31005	05.06.11	ММВБ	96,50	98,00			9,35%	8,76%				
Чувашия, 31006	17.04.12	ММВБ	93,40	95,00			9,89%	9,36%				
Якутия (Саха), 25003	17.06.08	ММВБ	100,90	111,15			7,68%					
Якутия (Саха), 25003	17.06.08	СПБВБ	100,00				12,52%		12,52%			
Якутия (Саха), 25006	13.05.10	ММВБ	101,60	102,00			9,14%	8,83%				
Якутия (Саха), 35001	11.04.13	ММВБ	96,00	98,49			9,47%	8,67%				
Якутия (Саха), 35002	17.04.14	ММВБ	93,45	96,50			9,86%	8,99%				
Ямало-Ненецкий АО, 24001	03.08.08	ММВБ	94,00	101,00	100,95	7,12%	32,37%	6,96%	7,12%	16,17	121	
Ярославль, 31001	17.12.09	ММВБ	98,01	99,00			11,25%	10,27%				
Ярославская обл, 31004	26.05.09	ММВБ	101,70	101,93	101,94	8,40%	8,63%	8,41%	8,36%	37,97	391	
Ярославская обл, 31005	30.12.08	ММВБ	99,30	99,70			8,65%	8,06%				
Ярославская обл, 34006	19.04.11	ММВБ	96,24	96,44	96,23	9,57%	9,56%	9,43%	9,56%	34,82	623	
Ярославская обл, 34007	30.03.10	ММВБ	97,05	97,40	97,35	9,38%	9,58%	9,35%	9,35%	0,66	612	

РЕЗУЛЬТАТЫ ТОРГОВ ПО ГОСУДАРСТВЕННЫМ РУБЛЕВЫМИ ОБЛИГАЦИЯМ

Наименование облигации	Дата погашения	Биржа	Bid, закр.	Ask, закр.	Цена, Avg.	Доходность к погашению, эфф.	Доходность к погашению, цена bid	Доходность к погашению, цена offer	Доходность к погашению, цена last	НКД	Дюрация
A	1	2	3	4	5	6	7	8	9	10	11
Банк России, 4-05-21BR0-8	15.09.08	ММВБ	97,55	97,76							
Россия, 25057	20.01.10	ММВБ	102,45	102,65			6,09%	5,96%			
Россия, 25058	30.04.08	ММВБ	100,03	100,10			5,97%	4,95%			
Россия, 25059	19.01.11	ММВБ	99,74	100,37	99,84	6,31%	6,35%	6,09%	6,18%	12,03	934
Россия, 25060	29.04.09	ММВБ	98,95	100,00	99,85	6,08%	7,00%	5,93%	6,08%	10,33	377
Россия, 25061	05.05.10	ММВБ	99,70	99,72	99,70	6,09%	6,09%	6,08%	6,09%	9,22	716
Россия, 25062	04.05.11	ММВБ	98,56	98,75	98,71	6,41%	6,47%	6,40%	6,38%	9,22	1028
Россия, 26198	02.11.12	ММВБ	98,00	98,35	98,00	6,51%	6,51%	6,42%	6,51%	24,99	1475
Россия, 26199	11.07.12	ММВБ	99,15	99,40	99,35	6,42%	6,48%	6,41%	6,42%	13,2	1365
Россия, 26200	17.07.13	ММВБ	98,00	98,62	98,55	6,58%	6,71%	6,57%	6,56%	12,03	1642
Россия, 27026	11.03.09	ММВБ	99,90	100,80			6,25%	5,22%			
Россия, 46001	10.09.08	ММВБ		102,00				5,42%			
Россия, 46002	08.08.12	ММВБ	106,00	107,00			6,60%	6,29%			
Россия, 46003	14.07.10	ММВБ	106,65	106,80	106,80	5,98%	6,06%	5,98%	5,98%	21,64	600
Россия, 46014	29.08.18	ММВБ	105,50	106,00			6,67%	6,56%			
Россия, 46017	03.08.16	ММВБ	103,50	104,50			6,65%	6,48%			
Россия, 46018	24.11.21	ММВБ	106,40	107,00			6,88%	6,81%			
Россия, 46019	20.03.19	ММВБ		71,50							
Россия, 46020	06.02.36	ММВБ	97,80	98,10	98,10	7,18%	7,21%	7,18%	7,18%	9,64	4512
Россия, 46021	08.08.18	ММВБ	97,50	97,85			6,67%	6,62%			
Россия, 46022	19.07.23	ММВБ	96,50	99,50			6,91%	6,57%			
Россия, 48001	31.10.18	ММВБ		106,99							

ДОХОДНОСТЬ ЕВРООБЛИГАЦИЙ (20-ка наиболее доходных)



РЕЗУЛЬТАТЫ ТОРГОВ ПО КОРПОРАТИВНЫМ ЕВРООБЛИГАЦИЯМ

Наименование облигации	Дата погашения	Биржа	Bid, закр.	Ask, закр.	Цена, Avg.	Доходность к погашению, эфф.	Дата оферты	Доходность к оферте, эфф.	Доходность к оферте, цена last	НКД	Дюрация
A	1	2	3	4	5	6	7	8	9	10	11
Rapsod Trade (Группа Gallery), 2013	15.05.13	ВБР	75,00	80,00	77,50	17,55%	15.05.10	25,82%	25,82%	3922,1	1377
VTB Bank Europe (MNB), 2008	30.06.08	ВБР	99,69	100,17	99,93	4,70%				114,8	87
VTB Bank Europe (MNB), 2009 (FRN)	06.10.09	ВБР	99,25	99,75	99,50	6,29%				1418,1	523
VTB Bank Europe (MNB), 2009-2 (FRN)	16.04.09	ВБР	96,90	97,65	97,28	9,06%				1298,9	364
АБСОЛЮТ БАНК, 2010 (LPN)	30.03.10	ВБР	104,92	105,64	105,28	6,35%				124,0	680
АЛРОСА, 2008	06.05.08	ВБР	100,00	100,92	100,46	2,82%				33482,1	32
АЛРОСА, 2014	17.11.14	ВБР	107,76	109,09	108,42	7,37%				33890,8	1847
Альфа-Банк, 2012 (LPN)	25.06.12	ВБР	94,98	96,11	95,54	9,72%				2262,8	1300
Альфа-Банк, 2015 (LPN)	09.12.15	ВБР	94,25	97,25	95,75	9,63%	09.12.10	10,74%	10,74%	2757,2	2033
Альфа-Банк, 2017 (LPN)	22.02.17	ВБР	91,25	94,80	93,02	10,06%	22.02.12	11,17%	11,17%	996,4	2270
АФК Система, 2011	28.01.11	ВБР	102,86	103,91	103,38	7,64%				16335,9	921
Банк Зенит, 2009 (LPN)	27.10.09	ВБР	98,91	100,27	99,59	9,23%				3825,1	526
Банк Москвы, 2009	28.09.09	ВБР	103,56	104,37	103,96	5,24%				1521,7	522
Банк Москвы, 2010 (LPN)	26.11.10	ВБР	103,00	103,50	103,25	5,33%				26339,3	564
Банк Москвы, 2013 (LPN)	13.05.13	ВБР	98,00	98,50	98,25	7,90%				2881,6	1541
Банк Москвы, 2015 (LPN)	25.11.15	ВБР	97,75	98,75	98,25	7,95%	25.11.10	8,40%	8,40%	26991,8	2111
Банк Москвы, 2017 (LPN)	10.05.17	ВБР	92,71	93,84	93,27	8,00%	10.05.12	8,98%	8,98%	2730,3	2428
Банк Петрокоммерц, 2009	27.03.09	ВБР	98,55	100,10	99,33	8,92%				173,9	350
Банк Петрокоммерц, 2009-2 (LPN)	17.12.09	ВБР	98,59	99,47	99,03	9,57%				2605,9	577
Банк Ренессанс Капитал, 2010 (LPN)	27.06.10	ВБР	92,49	94,63	93,56	13,30%				2569,7	732
Банк Русский стандарт, 2009 (LPN)	16.09.09	ВБР	93,50	94,50	94,00	11,46%				1874,1	506
Банк Русский стандарт, 2010 (LPN)	07.10.10	ВБР	91,13	92,33	91,73	11,70%				36885,3	816
Банк Русский стандарт, 2010-2 (LPN)	29.06.10	ВБР	93,81	94,94	94,38	11,71%				2248,8	742
Банк Русский стандарт, 2011 (LPN)	05.05.11	ВБР	91,23	93,48	92,35	11,98%				3578,0	970
Банк Русский стандарт, 2015 (LPN)	16.12.15	ВБР	87,10	92,25	89,68	11,17%	16.12.10	14,00%	14,00%	26673,5	1992
Банк Русский стандарт, 2016 (LPN)	01.12.16	ВБР	87,25	91,63	89,44	12,05%	01.12.11	13,94%	13,94%	3329,9	2070
Банк Санкт-Петербург, 2017 (LPN)	25.07.17	ВБР	89,00	90,50	89,75	12,75%	25.07.12	14,18%	14,18%	2019,2	2134
ВБД ПП, 2008	21.05.08	ВБР	100,15	100,65	100,40	5,35%				31524,7	47
ВТБ 24, 2009 (LPN, FRN)	07.12.09	ВБР	95,75	96,25	96,00	8,66%				442,8	584
ВТБ Северо-Запад, 2008 (LPN)	29.07.08	ВБР	100,38	100,63	100,50	5,32%				12465,7	116
ВТБ Северо-Запад, 2015 (LPN)	29.09.15	ВБР	95,48	96,50	95,99	7,01%	01.10.10	8,15%	8,15%	1010,9	2214
ВТБ, 2008 (LPN1)	11.12.08	ВБР	100,09	102,38	101,23	5,05%				21601,8	245
ВТБ, 2008-2 (FRN)	01.08.08	ВБР	95,88	97,01	96,44	15,81%				630,0	118

LPN10)												
ВТБ, 2009-3 (LPN14, FRN)	02.11.09	ВБР	97,75	98,25	98,00	6,27%					826,7	554
ВТБ, 2011 (LPN4)	12.10.11	ВБР	102,25	102,75	102,50	6,51%					35860,7	828
ВТБ, 2012 (LPN13)	31.10.12	ВБР	97,24	98,42	97,83	7,30%					2832,4	1425
ВТБ, 2015 (LPN7)	04.02.15	ВБР	100,20	101,29	100,75	7,32%	04.02.10	5,95%	5,95%		10409,3	2010
ВТБ, 2016 (LPN9)	15.02.16	ВБР	91,00	92,00	91,50	5,61%	15.02.11	7,65%	7,65%		284,5	2468
ВТБ, 2035 (LPN6)	02.07.35	ВБР	91,85	93,46	92,65	6,96%	02.07.15	7,72%	7,72%		15968,4	4637
Вымпелком, 2009 (LPN)	16.06.09	ВБР	104,47	105,24	104,85	5,82%					30054,6	413
Вымпелком, 2010	11.02.10	ВБР	102,28	103,28	102,78	6,47%					11648,4	638
Вымпелком, 2011	22.10.11	ВБР	103,48	104,63	104,05	7,18%					37756,2	1111
Вымпелком, 2016 (LPN)	23.05.16	ВБР	98,56	99,55	99,05	8,58%					3014,4	2153
Газпром нефть, 2009	15.01.09	ВБР	104,19	105,01	104,60	4,69%					23626,4	277
Газпром, 2009 (LPN)	21.10.09	ВБР	108,56	109,65	109,11	4,39%					47623,0	515
Газпром, 2010 (LPN1)	27.09.10	ВБР	101,50	102,50	102,00	6,86%					40491,8	830
Газпром, 2012 (LPN4)	09.12.12	ВБР	89,63	90,63	90,13	7,10%					728,9	1548
Газпром, 2013-1 (LPN)	01.03.13	ВБР	112,38	113,13	112,75	6,65%					8892,7	1480
Газпром, 2013-3 (LPN)	22.07.13	ВБР	99,63	100,63	100,13	5,67%					11280,9	1682
Газпром, 2014 (LPN5)	25.02.14	ВБР	88,13	89,13	88,63	7,48%					268,0	1889
Газпром, 2015 (LPN3)	01.06.15	ВБР	90,00	91,00	90,50	7,64%					49439,9	2073
Газпром, 2016 (LPN7)	22.11.16	ВБР	92,38	93,38	92,88	7,47%					2286,8	2400
Газпром, 2017 (LPN6)	22.03.17	ВБР	82,50	83,50	83,00	7,84%					91,5	2634
Газпром, 2017-2 (LPN8)	02.11.17	ВБР	83,50	84,50	84,00	7,85%					2976,9	2581
Газпром, 2018 (LPN13)	13.02.18	ВБР	89,88	90,88	90,38	8,03%					1467,4	2636
Газпром, 2020 (SEN)	01.02.20	ВБР	102,00	103,00	102,50	6,60%					10669,9	1336
Газпром, 2022 (LPN9)	07.03.22	ВБР	90,25	91,25	90,75	7,74%					495,3	3310
Газпром, 2034 (LPN2)	28.04.34	ВБР	114,25	115,25	114,75	7,48%	28.04.14	5,79%	5,79%		37469,3	4116
Газпром, 2037 (LPN12)	16.08.37	ВБР	92,53	93,53	93,03	8,05%					961,1	4323
Газпромбанк, 2008 (LPN)	30.10.08	ВБР	100,80	101,81	101,31	4,94%					31099,7	203
Газпромбанк, 2010-2 (LPN, FRN)	04.04.10	ВБР	94,38	96,63	95,50	9,03%						691
Газпромбанк, 2011 (LPN)	15.06.11	ВБР	100,52	105,63	103,07	6,99%					12085,7	1032
Газпромбанк, 2015 (LPN)	23.09.15	ВБР	94,50	95,50	95,00	7,51%					2119,6	2183
ГМК Норильский никель, 2009	30.09.09	ВБР	101,94	102,44	102,19	5,63%					968,1	526
ЕвразХолдинг, 2009	03.08.09	ВБР	106,25	107,13	106,69	5,66%					18224,6	459
ЕвразХолдинг, 2015	10.11.15	ВБР	97,89	98,96	98,43	8,71%					33090,7	2043
ЕвроХим, 2012 (LPN)	21.09.12	ВБР	97,11	97,99	97,55	8,72%					299,6	1399
Инвестиционный банк ТРАСТ, 2009 (LPN)	05.10.09	ВБР	92,84	95,61	94,22	14,08%					4599,7	500
КРЕДИТ ЕВРОПА БАНК, 2010 (LPN)	13.04.10	ВБР	99,25	102,75	101,00	7,08%					3565,6	676
Лукойл, 2017 (LPN)	07.06.17	ВБР	92,00	93,00	92,50	7,63%					2066,6	2500
Лукойл, 2022 (LPN)	07.06.22	ВБР	87,38	88,97	88,17	8,23%					2164,1	3226
МДМ-Банк, 2010 (LPN)	25.01.10	ВБР	97,41	100,16	98,79	8,65%					1493,3	621
МДМ-Банк, 2011	21.07.11	ВБР	99,14	101,95	100,55	9,77%					1982,1	1039
МегаФон, 2009 (LPN)	10.12.09	ВБР	102,93	103,93	103,43	5,90%					25355,2	575
ММК, 2008	21.10.08	ВБР	101,04	101,86	101,45	5,32%					36284,2	193
МТС, 2010	14.10.10	ВБР	103,38	104,39	103,88	6,79%					39586,8	821
МТС, 2012	28.01.12	ВБР	101,60	102,70	102,15	7,26%					14725,3	930
НКНХ, 2015 (LPN)	22.12.15	ВБР	97,50	99,10	98,30	8,99%	22.12.10	9,42%	9,42%		24153,0	2067
НОМОС-БАНК,	12.05.09	ВБР	98,85	99,69	99,27	9,14%					3263,7	382

2009 (LPN)											
НОМОС-БАНК, 2010 (LPN)	02.02.10	ВБР	96,81	98,15	97,48	9,93%				1394,6	626
Промсвязьбанк, 2010 (LPN)	04.10.10	ВБР	94,50	96,50	95,50	10,58%				42500,0	827
Промсвязьбанк, 2012-2 (LPN)	23.05.12	ВБР	86,30	92,38	89,34	13,45%				3516,8	1219
Распадская, 2012 (LPN)	22.05.12	ВБР	97,07	97,85	97,46	8,40%				2761,0	1287
РОЛЬФ, 2010 (LPN)	28.06.10	ВБР	97,63	98,63	98,13	9,39%				2209,0	745
Росбанк, 2009 (ABS)	24.09.09	ВБР	100,83	103,83	102,33	7,09%				122,6	305
Россельхозбанк, 2010 (LPN)	29.11.10	ВБР	102,25	102,75	102,50	5,92%				23987,0	883
Россельхозбанк, 2013 (LPN)	16.05.13	ВБР	101,00	103,00	102,00	6,81%				27,6	1558
Россельхозбанк, 2016 (LPN)	21.09.16	ВБР	96,38	98,38	97,38	7,52%	21.09.11	7,99%	7,99%	265,2	2370
Россельхозбанк, 2017 (LPN)	15.05.17	ВБР	91,88	93,88	92,88	7,52%				2440,0	2485
Российский Банк Развития, 2008 (LPN)	11.08.08	ВБР	100,13	100,93	100,53	5,03%				9464,3	129
Сбербанк России, 2011 (LPN)	14.11.11	ВБР	99,60	101,60	100,60	5,82%				2313,4	1180
Сбербанк России, 2013 (LPN)	15.05.13	ВБР	99,94	102,16	101,05	6,33%				2510,1	1582
Сбербанк России, 2015 (LPN)	11.02.15	ВБР	100,25	100,75	100,50	6,23%	11.02.10	6,01%	6,01%	907,1	2059
Северсталь, 2009	24.02.09	ВБР	102,50	103,00	102,75	5,46%				9478,0	319
Северсталь, 2014 (LPN)	19.04.14	ВБР	106,90	108,07	107,48	7,82%				42459,0	1691
Северстальтранс, 2010 (CLN)	22.06.10	ВБР	97,43	98,86	98,14	9,65%	22.06.08	28,96%	28,96%	2415,3	737
Татфондбанк, 2010 (LPN)	26.04.10	ВБР	93,23	96,18	94,70	13,15%				4288,9	668
ТМК, 2009 (LPN)	29.09.09	ВБР	101,86	102,78	102,32	6,93%				138,6	521
ТНК-ВР, 2011	18.07.11	ВБР	98,63	99,63	99,13	7,30%				1454,3	1079
ТНК-ВР, 2012	20.03.12	ВБР	94,88	96,07	95,48	7,60%				249,7	1299
ТНК-ВР, 2013	10.03.13	ВБР	98,83	100,06	99,44	7,78%				509,5	1530
ТНК-ВР, 2016	18.07.16	ВБР	94,54	96,28	95,41	8,44%				1586,5	2252
ТНК-ВР, 2017	20.03.17	ВБР	88,37	90,20	89,29	8,51%				270,0	2461
ТНК-ВР, 2018	10.03.18	ВБР	95,49	96,94	96,22	8,62%				535,0	2546
Транскапиталбанк, 2010 (LPN)	10.05.10	ВБР	89,06	90,88	89,97	15,40%				3660,0	684
ТрансКредитБанк, 2010 (LPN)	16.05.10	ВБР	96,55	99,05	97,80	8,31%				2692,3	712
Транснефть, 2012 (LPN)	27.06.12	ВБР	99,78	100,84	100,31	6,10%				1650,8	1364
Транснефть, 2014 (LPN)	05.03.14	ВБР	93,75	94,25	94,00	7,04%				462,2	1846
УРСА Банк, 2009	12.05.09	ВБР	98,77	99,77	99,27	9,93%				3560,4	380
ХКФ Банк, 2010 (LPN)	11.04.10	ВБР	95,39	96,95	96,17	12,02%				4568,3	656

РЕЗУЛЬТАТЫ ТОРГОВ ПО ГОСУДАРСТВЕННЫМ И МУНИЦИПАЛЬНЫМ ЕВРООБЛИГАЦИЯМ

Наименование облигации	Дата погашения	Биржа	Bid, закр.	Ask, закр.	Цена, Avg.	Доходность к погашению, эфф.	Доходность к погашению, цена bid	Доходность к погашению, цена offer	Доходность к погашению, цена last	НКД	Дюрация
A	1	2	3	4	5	6	7	8	9	10	11
МинФин (Россия), 5	14.05.08	ВБР	99,80	100,00	99,90	3,87%	4,80%	2,95%	3,87%	26,7	40
МинФин (Россия), 7	14.05.11	ВБР	95,88	96,38	96,13	4,36%	4,45%	4,27%	4,36%	26,7	1071
Москва, 2011	12.10.11	ВБР	100,97	101,22	101,09	6,08%	6,12%	6,04%	6,08%	30840,2	1159
Москва, 2016 (LPN)	20.10.16	ВБР	89,00	90,00	89,50	6,71%	6,79%	6,62%	6,71%	1155,3	2514
Россия, 2010	31.03.10	ВБР	105,75	106,00	105,88	3,38%	3,48%	3,27%	3,38%	36,3	440
Россия, 2018	24.07.18	ВБР	145,13	145,50	145,31	5,31%	5,33%	5,30%	5,31%	21456,0	2559
Россия, 2028	24.06.28	ВБР	180,38	180,88	180,63	5,96%	5,98%	5,95%	5,96%	35532,8	3746
Россия, 2030	31.03.30	ВБР	115,25	115,56	115,41	5,35%	5,37%	5,33%	5,35%	807,4	2516

© ЗАО «Галлион Капитал», 2008 год. Все права защищены.

Настоящий отчет и содержащаяся в нем информация являются исключительной собственностью ЗАО «Галлион Капитала». Несанкционированное копирование, воспроизводство и распространение настоящего материала, частично или полностью, в отсутствие разрешения ЗАО «Галлион Капитала» в письменной форме строго запрещено. Данный материал предназначен для распространения в Российской Федерации. Он не предназначен для распространения среди частных инвесторов. Приведенная в данном материале информация получена из источников, которые, по мнению ЗАО «Галлион Капитала», являются надежными. ЗАО «Галлион Капитал», его руководящие и прочие сотрудники не делают заявлений и не дают заверений ни в прямой, ни в косвенной форме, относительно своей ответственности за точность, полноту такой информации и отсутствие в данном материале каких-либо важных сведений. Любая информация и любые суждения, приведенные в данном материале, могут быть изменены без предупреждения. ЗАО «Галлион Капитал» не дает заверений и не заявляет, что упомянутые в данном материале ценные бумаги и (или) суждения предназначены для всех его получателей. Данный материал и содержащиеся в нем сведения носят исключительно информативный характер и не могут рассматриваться ни как приглашение или побуждение сделать оферту, ни как просьба купить или продать ценные бумаги или другие финансовые инструменты, или осуществить какую-либо иную инвестиционную деятельность. ЗАО «Галлион Капитал» и лица, участвующие в подготовке и издании данного материала, могут иметь отношения с маркет-мейкерами, а иногда и выступать в качестве таковых, а также в качестве консультантов, брокеров или представителей коммерческого или инвестиционного банка в отношении ценных бумаг, финансовых инструментов или компаний, упомянутых в данном материале, либо входить в органы управления таких компаний. ЗАО «Галлион Капитал» может публиковать данный материал в других странах. Поскольку распространение данной публикации на территории других государств может быть ограничено законом, лица, в чьем распоряжении окажется данный материал, должны быть информированы о таких ограничениях и соблюдать их. Любые случаи несоблюдения указанных ограничений могут рассматриваться как нарушение закона о ценных бумагах и других соответствующих законов, действующих в той или иной третьей стране.