

ДОЛГОВОЙ РЫНОК: ЕЖЕНЕДЕЛЬНЫЙ ОБЗОР

4-11 апреля 2008 года

TOP NEWS

- Поддержку российскому фондовому рынку на прошлой неделе оказал рост цен на нефть. Мировые фондовые индексы снизились после выхода в США негативной макроэкономической статистики и корпоративных новостей

- Цена на нефть за неделю выросла на 1,68% на фоне роста цен на дизельное топливо, который, в свою очередь, был вызван остановкой крупной нефтяной компанией Neste Oil своих НПЗ для проведения ремонта

- С начала прошлой недели серьезных изменений на внутреннем денежном рынке не произошло. Уровень рублевой ликвидности по итогам недели незначительно снизился. Стоимость заемных средств на рынке межбанковских кредитов находилась в диапазоне 3,5-4,0% годовых

- Курс евродоллар на прошлой неделе в очередной раз протестировал исторический уровень 1,5915. Давление на американскую валюту оказало совещание министров финансов и глав центральных банков «Большой семерки». Участниками заседания была дана негативная оценка состояния мировой экономики и валютных курсов, но конкретных мероприятий по выходу из кризиса и сроков их проведения предложено не было

- Активность торгов на долговом внутреннем рынке в течение недели находилась на низком уровне. В котировках долговых бумаг единой тенденции не наблюдалось

- Спрэд между UST10Y и UST2Y на прошлой неделе расширился до 173 базисных пунктов в условиях опережающего падения доходности UST2Y на 13 базисных пунктов по сравнению с падением доходности UST10Y всего на 5 базисных пунктов

Основные показатели

Показатель	Значение	Изменение, %				
		1 нед	1 мес	3 мес	6 мес	1 год
Фондовый рынок						
SP500	1332,83	2,91	1,32	1,65	11,64	12,07
FTSE	5895,5	0,87	3,60	5,26	10,88	7,02
DAX	6603,57	2,36	2,41	15,15	16,80	4,26
CAC40	4797,93	2,01	5,06	11,73	17,34	14,95
RTSI	2112,1	2,58	1,56	8,03	1,95	10,52
NIKKEI	13323,73	0,23	5,26	12,96	18,32	22,37
Товарный рынок						
Нефть (Brent)	108,66	1,68	2,32	19,58	16,61	69,28
Золото	928,3	0,09	7,45	1,55	11,35	39,85
Межбанковский рынок						
Ставки (3 месяца)						
MOSPRIME	7,12	1,25	4,04	21,09	0,70	29,45
LIBOR USD	2,7275	0,00	4,30	35,94	47,79	49,10
LIBOR EUR	4,7425	0,00	3,03	3,72	1,26	19,14
Ставки (1 день)						
MIBID	3,43	5,25	8,04	80,53	33,27	40,57
MIBOR	4,43	5,14	6,34	53,29	31,64	16,58
MIACR	3,83	2,41	3,04	101,58	10,09	27,67
Рублевая ликвидность						
Остатки ср-в на к/счетах банков (РФ)	539,2	6,63	5,39	35,35	6,10	30,91
Остатки ср-в на к/счетах банков (Москва)	372,5	8,48	4,22	39,35	11,90	25,08
Депозиты банков в ЦБ РФ	230	6,68	68,50	31,03	1,23	68,34
Валютный рынок						
EUR/USD	1,5829	0,60	2,45	7,11	11,57	16,36
USD/RUR	23,4628	0,65	1,66	4,15	5,85	9,06
Рынок облигаций						
Ставки						
UST2Y	1,73	6,99	13,82	32,16	59,10	62,47
UST10Y	3,46	1,42	0,87	8,71	26,23	25,43
Россия, 2030	5,32	0,93	2,56	2,39	8,90	N/A
Россия, 46017	6,51	2,11	3,41	3,01	0,00	N/A
Индексы еврооблигаций						
EMBI+ спрэд	288	1,71	3,03	12,94	60,00	77,78
EMBI+						
Россия спрэд	184	0,54	3,66	15,00	68,81	89,69
EMBI+						
Европа спрэд	252	0,79	1,95	21,15	71,43	77,46
EMBI+ Азия спрэд	269	1,82	4,27	0,00	69,18	63,03
Индексы рублевых облигаций						
RUX-Cbonds	219,3606	0,23	1,05	0,66	2,97	5,41
Cbonds-Muni	158,5943	0,14	0,24	0,54	1,11	3,78
Доходность еврооблигаций						
Газпром, 2009	4,47	5,70	6,68	22,80	25,75	N/A
Газпром, 2034	7,42	1,33	0,80	10,09	11,41	N/A
Доходность рублевых облигаций						
Газпром, 4	6,96	2,11	6,33	4,19	7,81	N/A
Газпром, 9	7,58	0,92	4,53	7,67	0,39	N/A
ФСК ЕЭС, 4	8	4,76	1,11	11,42	1,01	N/A
Банк Зенит, 3	8,72	0,46	3,33	77,70	24,50	N/A
РЖД, 6	7,35	0,27	5,65	4,85	0,68	N/A
Лукойл, 4	7,76	0,13	3,48	8,68	6,59	N/A

Фондовый и товарно-сырьевые рынки

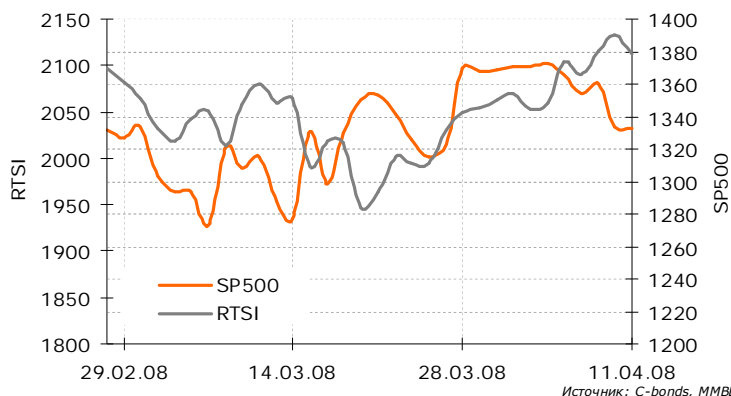
Фондовый рынок

Поддержку российскому фондовому рынку на прошлой неделе оказал рост цен на нефть. Мировые фондовые индексы снизились после выхода в США негативной макроэкономической статистики и корпоративных новостей. По сообщению Национальной ассоциации риэлторов, индекс предстоящих продаж домов в США снизился в феврале на 1,9% по сравнению с предыдущим месяцем. По сравнению со значением февраля прошлого года индекс упал на 21,4%. Кроме того, в пятницу крупнейшая промышленная корпорация General Electric опубликовала крайне негативную финансовую отчетность. Прибыль корпорации значительно «не дотянула» до прогнозов аналитиков.

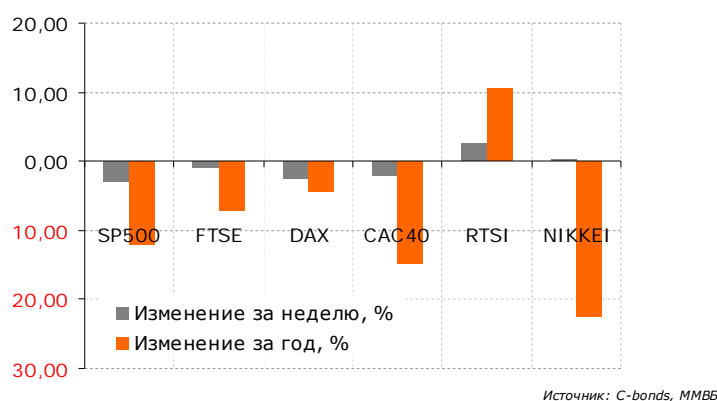
Товарно-сырьевые рынки

Цена на нефть за неделю выросла на 1,68% на фоне роста цен на дизельное топливо на 3%, который, в свою очередь, был вызван остановкой крупной нефтяной компанией Neste Oil своих НПЗ для проведения ремонта. По предварительным данным ремонт производственных мощностей может продлиться два месяца. За это период рынок нефтепродуктов недополучит примерно 10 млн баррелей (ежедневно нефтеперерабатывающие заводы Neste Oil поставляют на мировой товарно-сырьевой рынок 200 тыс. баррелей). Следует отметить, что данная новость в феврале или марте спровоцировала бы более существенный рост нефтяных цен, однако сезонное снижение спроса на нефть на величину сопоставимую с указанным дефицитом, практически нейтрализовало негативное влияние данной новости. По данным Международного энергетического агентства (IEA), рынок нефти становится более сбалансированным. При сохранении текущих уровней поставок со стороны ОПЕК, IEA ожидает, что запасы нефти увеличатся, а цены на нее снизятся уже в самое ближайшее время.

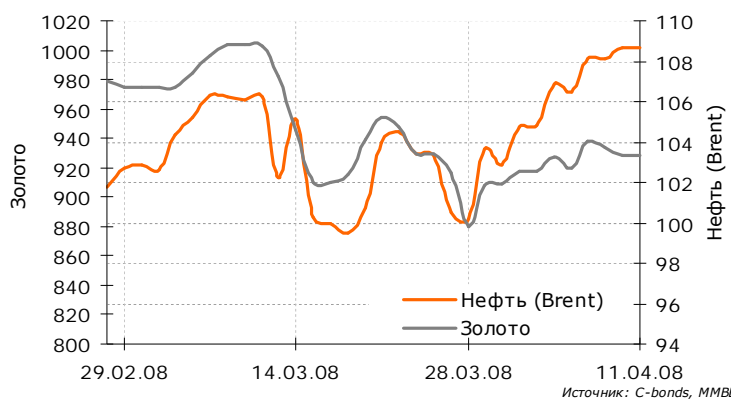
Динамика фондовых индексов SP500 и RTS



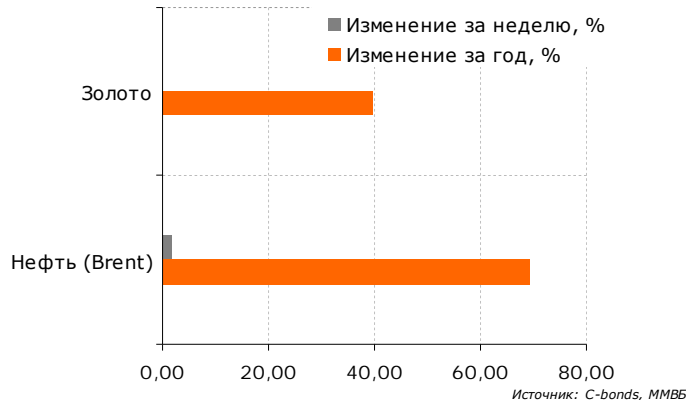
Изменение основных фондовых индексов за неделю/год



Динамика цен на нефть (Brent) и золото



Изменение цен на нефть и золото за неделю/год



Денежный рынок

Рублевая ликвидность и ставки МБК

С начала прошлой недели серьезных изменений на внутреннем денежном рынке не произошло. Уровень рублевой ликвидности по итогам недели незначительно снизился (на 23,9 млрд рублей или на 3,02%). Стоимость заемных средств на рынке межбанковских кредитов находилась в диапазоне 3,5-4,0% годовых. Сумма средств на корреспондентских и депозитных счетах Банка России на утро 11 апреля составила 539,2 и 230 млрд рублей соответственно (769,2 млрд рублей). Ежедневный объем заключенных сделок с Банком России по итогам аукционов РЕПО в течение недели находился на низком уровне.

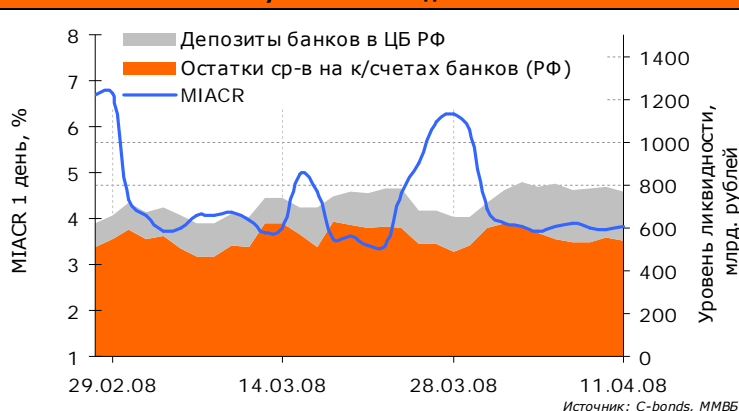
На предстоящей неделе предприятиям и организациям предстоят квартальные выплаты НДС, которые при текущем запасе ликвидности не окажут значительного давления на внутренний денежный рынок.

Валютный рынок

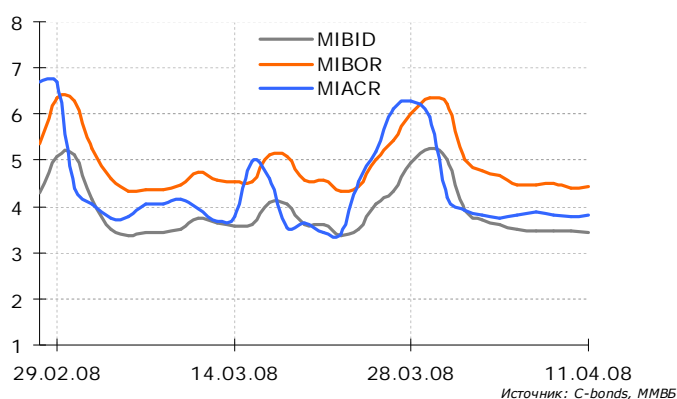
Курс евродоллар на прошлой неделе в очередной раз протестировал исторический уровень 1,5915. Давление на американскую валюту оказало совещание министров финансов и глав центральных банков «Большой семерки». Участниками заседания была дана негативная оценка состояния мировой экономики и валютных курсов, а также отмечена необходимость проведения широкомасштабных реформ, направленных на преодоление кредитного кризиса. В тоже время, конкретных мероприятий по выходу из кризиса и сроков их проведения представителями стран G7 предложено не было.

На прошлой неделе состоялись заседания ЕЦБ и Банка Англии по вопросу изменения процентной ставки. Их итоги никого не удивили. Как и ожидалось, ЕЦБ оставил учетную ставку на прежнем уровне (4% годовых), а Банк Англии снизил учетную ставку на 25 базисных пунктов (с 5,25% до 5,0%).

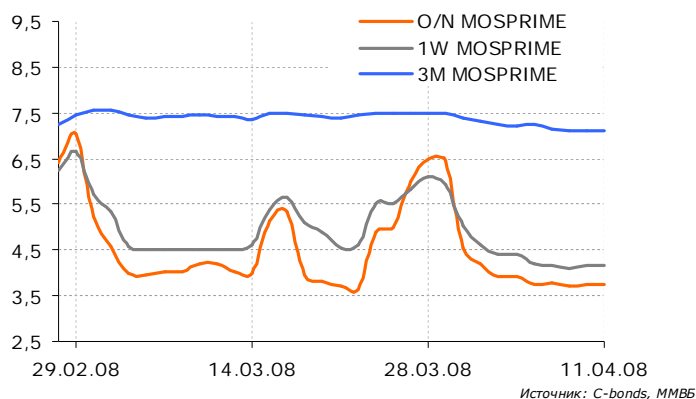
Рублевая ликвидность



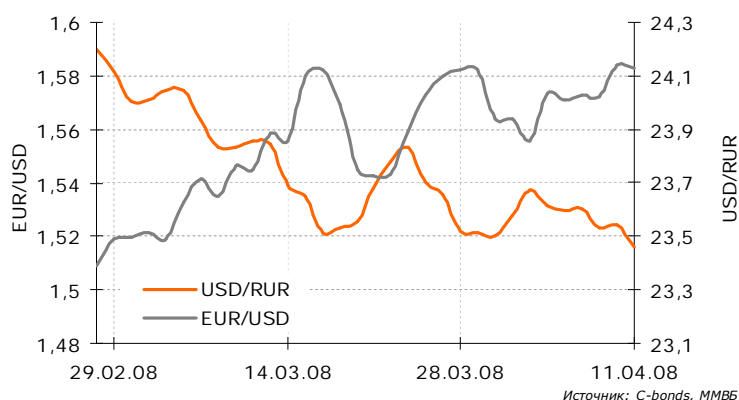
Динамика ставок по МБК (1 день), %



Динамика ставок MOSPRIME, %



Динамика EUR/USD и USD/RUR



Рынок рублевых облигаций

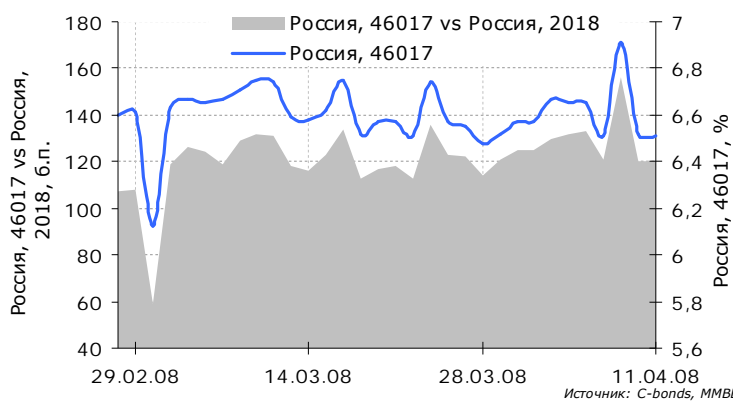
Активность торгов на долговом внутреннем рынке в течение недели находилась на низком уровне. В котировках долговых бумаг единой тенденции не наблюдалось.

Динамика долговых бумаг государственного сектора по-прежнему находится в тесной взаимосвязи с их дюрацией. Определенным спросом пользуются короткие выпуски федерального займа. К длинным и средним выпускам интерес участников рынка крайне низкий или отрицательный. Наглядно, тенденции кредитной политики крупных банков отразились в финансовой отчетности УРСА-Банка, опубликованной на прошлой неделе. Объем кредитного портфеля банка за 2-е полугодие прошлого года снизился с 17,0 млрд до 5,8 млрд рублей. Из комментариев к отчетности следует, что сокращение портфеля ценных бумаг банка почти в 3 раза произошло преимущественно за счет сокращения в нем доли государственных облигаций. Высвобожденные денежные средства были направлены на финансирование ключевого бизнеса банка – коммерческого кредитования. В настоящее время, данная тенденция преобладает в политике большинства российских банков, т.к. доходности суверенных бумаг значительно «отстают» от рынка. Минфин не считает нужным предоставлять по своим займам справедливые премии и продолжает проводить размещения «мимо рынка», «вымывая» «длинные» деньги. А это, в свою очередь, еще более ухудшает ситуацию с длинной ликвидностью и расширяет кредитные спрэды в долговых бумагах. На прошлой неделе прошли очередные доразмещения выпусков ОФЗ-46021 и ОФЗ-25062. Минфин разместил около 92% из заявленных 15 млрд. рублей без предоставления существенной премии. Оба выпуска были приобретены несколькими крупными институтами.

Динамика спреда Россия, 25061 vs Россия, 2010



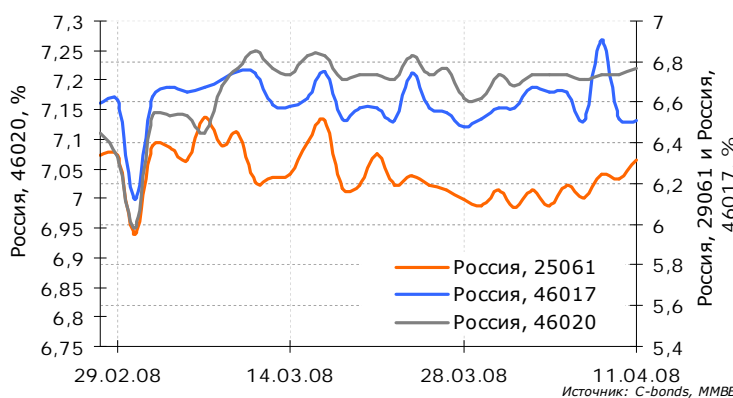
Динамика спреда Россия, 46017 vs Россия, 2018



Динамика спреда Россия, 46020 vs Россия, 2030



Динамика доходности Россия, 29061, Россия, 46017 и Россия, 46020



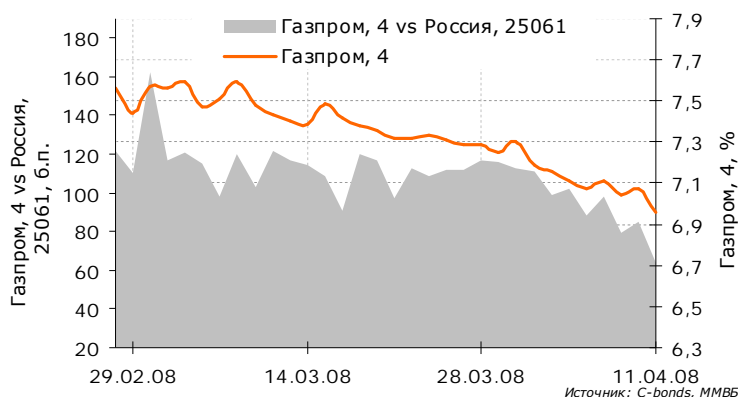
Источник: C-bonds, ММВБ

Позитивная динамика в котировках долговых бумаг 1-го и 2-го эшелона, продолжившаяся по инерции в первой половине недели, к пятнице окончательно сошла на нет, однако большинство бумаг закончили неделю в «плюсе». В преддверии выплат ЕСН, акцизов и ежеквартального НДС участники рынка предпочли занять выжидательные позиции. Запас ликвидности позволит безболезненно «пережить» предстоящий отток средств с корсчетов и депозитов предприятий, но не исключено, что уже к концу этой недели ставки денежного рынка достигнут 5,5-6,0%.

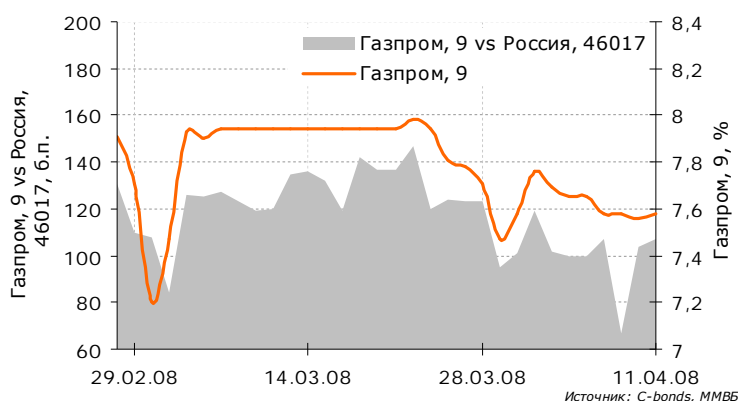
Во вторник перед прессой выступили чиновники Минфина и Центробанка. Из сделанных ими заявлений следует обратить внимание на намерение Минфина направить в рублевые активы в полном объеме временно свободную ликвидность Фонда ЖКХ и Роснано-тех в размере 300 млрд рублей. Конкретных сроков инвестирования указанных средств представители Минфина не указали. По мнению участников рынка долговой рынок получит доступ к этим средствам в ближайшие два-три месяца. Не исключено, что деньги будут размещены на депозитах банков с высокими кредитными рейтингами и по большей части направлены на рефинансирование внешних займов, однако, по самым скромным оценкам, не менее 20% данных средств попадут на долговой рынок. Это, безусловно, является позитивной новостью для рынка рублевых облигаций.

В числе прочих новостей можно отметить прогноз Центробанка по притоку капитала в 2008 году и возможность очередного повышения им ключевых ставок. ЦБ ожидает, что приток капитала в 2008 году составит \$35 млрд, а повышение ключевых ставок возможно не ранее чем через 2-3 месяца. Высока вероятность, что это может произойти непосредственно перед размещениями средств госкорпораций.

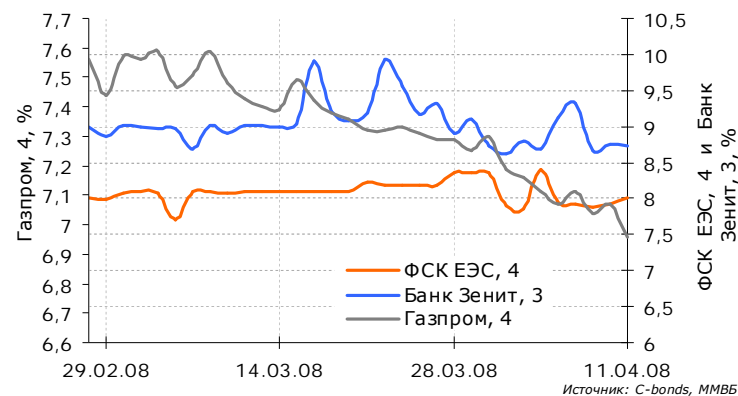
Динамика спреда Газпром, 4 vs Россия, 25061



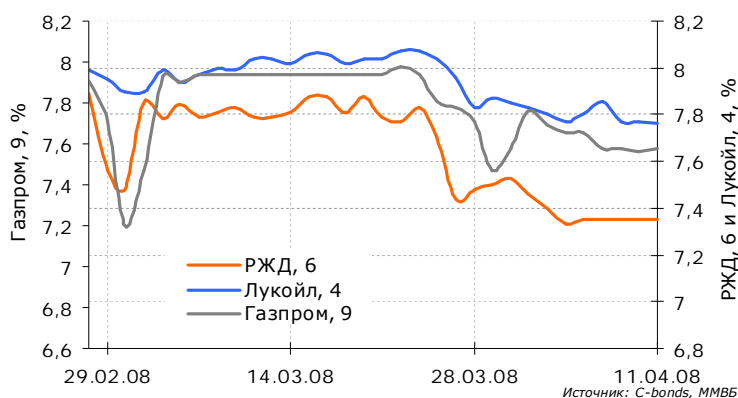
Динамика спреда Газпром, 9 vs Россия, 46017



Динамика доходности Газпром, 4 vs ФСК ЭЭС, 4 и Банк Зенит, 3



Динамика спреда Газпром, 9 vs РЖД, 6 и Лукойл, 4



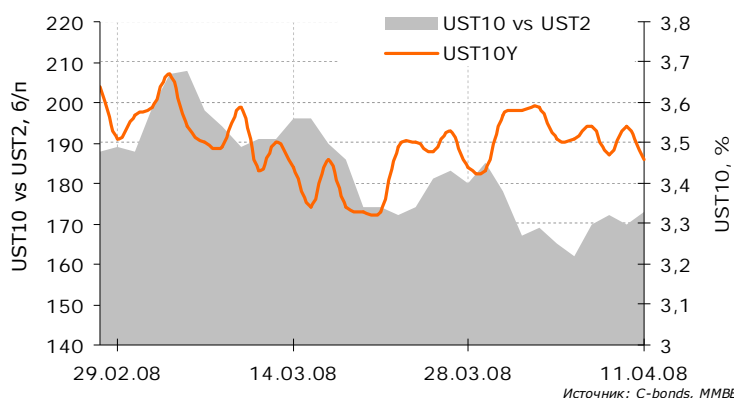
Рынок еврооблигаций

Спрэд между UST10Y и UST2Y на прошлой неделе расширился до 173 базисных пунктов (+8 базисных пунктов) в условиях опережающего падения доходности UST2Y (на 13 базисных пунктов до уровня 1,73% годовых) по сравнению с падением доходности UST10Y (на 5 базисных пунктов до 3,46% годовых).

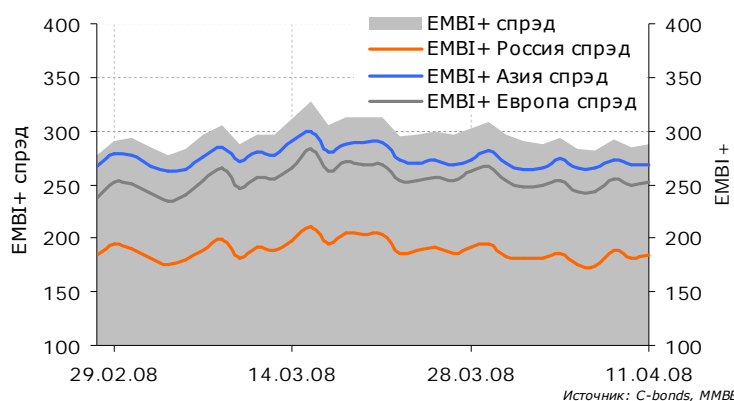
Негативная динамика коротких казначейских обязательств была вызвана в первую очередь публикацией расширенных комментариев Комитета по операциям на открытых рынках. Основное внимание в комментариях было уделено угрозе дальнейшего замедления темпов роста американской экономики. Кроме того, в опубликованном МВФ докладе потенциальные потери финансовых институтов в результате ипотечного кризиса были оценены во внушительную сумму \$945 млрд, тогда как к настоящему времени потери составляют всего \$232 млрд. Напомним, что в конце марта рейтинговое агентство Standard & Poor's сообщило о том, что списания стоимости долговых активов на основе ипотечных кредитов subprime в мировом финансовом секторе реализованы более чем наполовину. По оценкам S&P, конечная сумма списаний таких активов составит \$285 млрд. Возможно, оценки МВФ несколько завышены, так как они предполагают немедленную переоценку имеющихся на позициях банков активов по текущим заниженным ценам. Вместе с тем, доклад МВФ говорит о том, что крупные убытки банков от финансовых операций могут продолжиться, а следовательно, худшие времена еще впереди.

На развивающемся рынке облигаций инвестиционная активность в течение дня оставалась низкой. По итогам недели спрэд индекса EMBI+ к базовым активам практически не изменился – его снижение за неделю составило 5 базисных пунктов (до уровня 288 базисных пунктов).

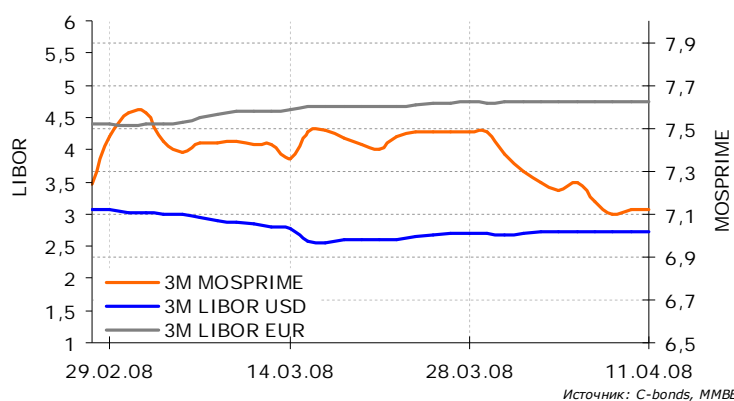
Динамика спреда UST10 vs UST2



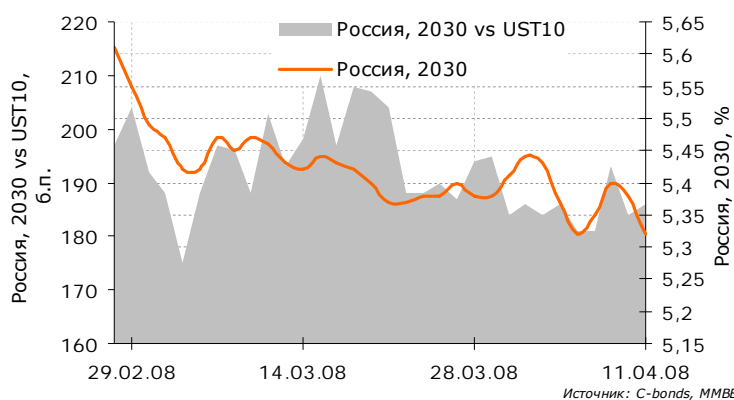
Спрэды EMBI+



Динамика 3-месячных ставок, %



Динамика спреда Россия, 2030 vs UST10



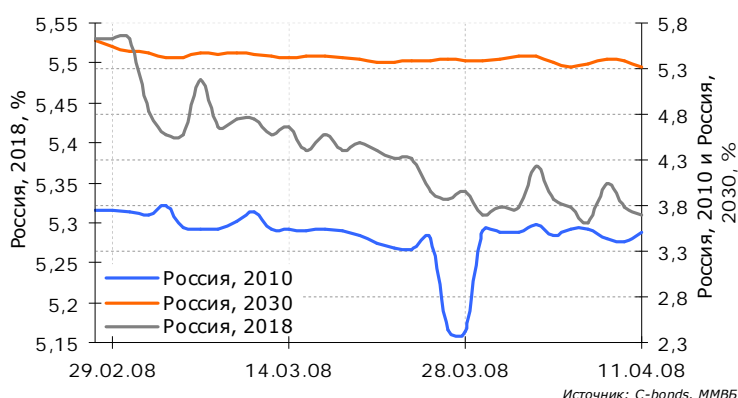
Спрэд доходности индикативного выпуска Россия, 2030 к UST10Y по итогам недели остался неизменным (186 базисных пунктов), продемонстрировав в течение неделю высокую волатильность (± 5 базисных пунктов).

Доходность российских корпоративных еврооблигаций в течение недели изменялась разнонаправлено на фоне неопределенной динамики UST10Y. Наметившаяся в конце марта краткосрочная тенденция расширения спреда в котировках выпусков Газпрома на прошлой неделе сменилась на противоположную. При этом, в первые дни недели спрэд между выпусками Газпром, 2009 и Газпром 2034 расширился на 33 базисных пунктов (с 278 пунктов до рекордных 311), но к концу недели снова сузился до 295. Такую динамику можно объяснить последствиями размещения нового выпуска Газпрома, после которого образовался избыточный спрос на длинные долговые бумаги газового монополиста. По нашему мнению, в настоящее время более заслуживает внимание тенденция сужения спреда суверенного выпуска Россия, 2030 и Газпром, 2034, который за последние две недели сузился со своего исторического максимума 221 базисных пунктов до 210, что свидетельствует о стабилизации ситуации на мировом долговом рынке.

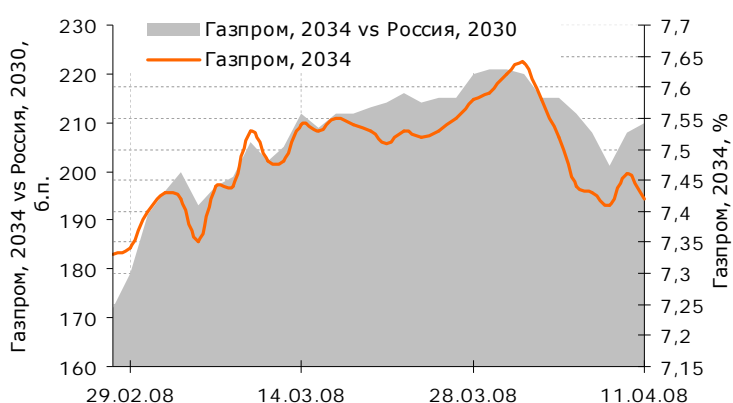
Это подтверждают и результаты последнего аукциона TSLF. Предложение КО США на аукционе превысило спрос почти на 50% (из предложенных КО США в объеме \$50 млрд было освоено только \$34 млрд).

В целом следует отметить, что в последнее время мировые финансовые рынки показывают позитивную динамику. Так, за последний месяц спрэд между UST10Y и UST2Y сузился со своего локального максимума в 208 пунктов до 173. Восстановление рынка, начинается всегда с наиболее надежных активов, так как инвесторы обращают внимание в первую очередь на суверенные еврооблигации.

Динамика доходности Россия, 2010, Россия, 2018 и Россия, 2030



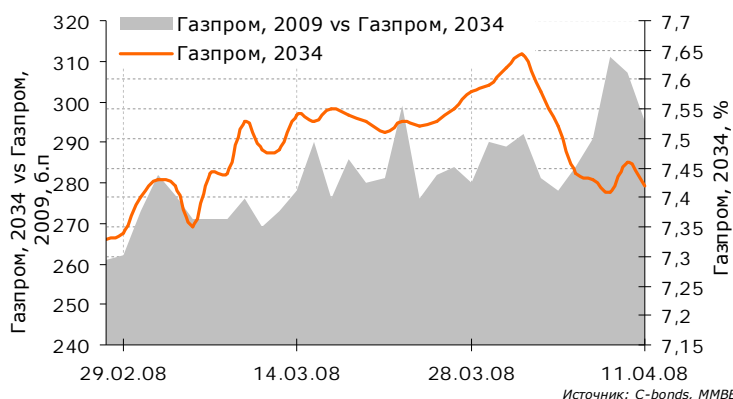
Динамика спреда Газпром, 2034 vs Россия, 2030



Динамика спреда Газпром, 2009 vs Россия, 2010



Динамика спреда Газпром, 2034 vs Газпром, 2009



ДОЛГОВОЙ РЫНОК: АНАЛИТИЧЕСКИЕ ГРАФИКИ И ТАБЛИЦЫ**4-11 апреля 2008 года****ОГЛАВЛЕНИЕ**

ОБЛИГАЦИОННЫЙ КАЛЕНДАРЬ

КАЛЕНДАРЬ ЭКОНОМИЧЕСКИХ СОБЫТИЙ

ДОХОДНОСТЬ РУБЛЕВЫХ ОБЛИГАЦИЙ (20-ка наиболее ликвидных)

Доходность корпоративных рублевых облигаций

Доходность муниципальных рублевых облигаций

Доходность государственных рублевых облигаций

РЕЗУЛЬТАТЫ ТОРГОВ ПО КОРПОРАТИВНЫМ РУБЛЕВЫМ ОБЛИГАЦИЯМ

РЕЗУЛЬТАТЫ ТОРГОВ ПО МУНИЦИПАЛЬНЫМ РУБЛЕВЫМ ОБЛИГАЦИЯМ

РЕЗУЛЬТАТЫ ТОРГОВ ПО ГОСУДАРСТВЕННЫМ РУБЛЕВЫМ ОБЛИГАЦИЯМ

ДОХОДНОСТЬ ЕВРООБЛИГАЦИЙ (20-ка наиболее доходных)

Доходность корпоративных еврооблигаций

Доходность государственных и муниципальных еврооблигаций

РЕЗУЛЬТАТЫ ТОРГОВ ПО КОРПОРАТИВНЫМ ЕВРООБЛИГАЦИЯМ

РЕЗУЛЬТАТЫ ТОРГОВ ПО ГОСУДАРСТВЕННЫМ И МУНИЦИПАЛЬНЫМ

ЕВРООБЛИГАЦИЯМ

ОБЛИГАЦИОННЫЙ КАЛЕНДАРЬ

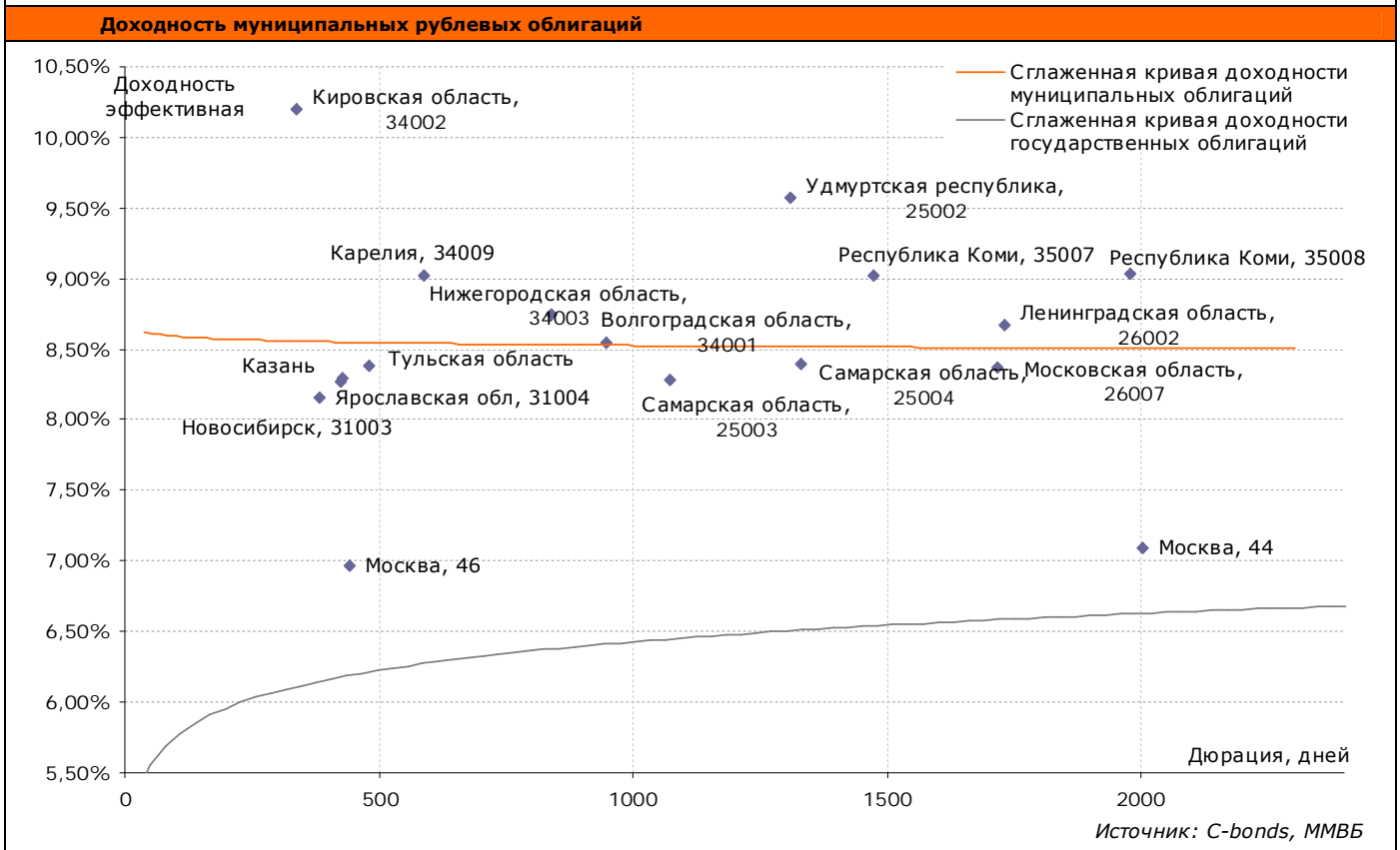
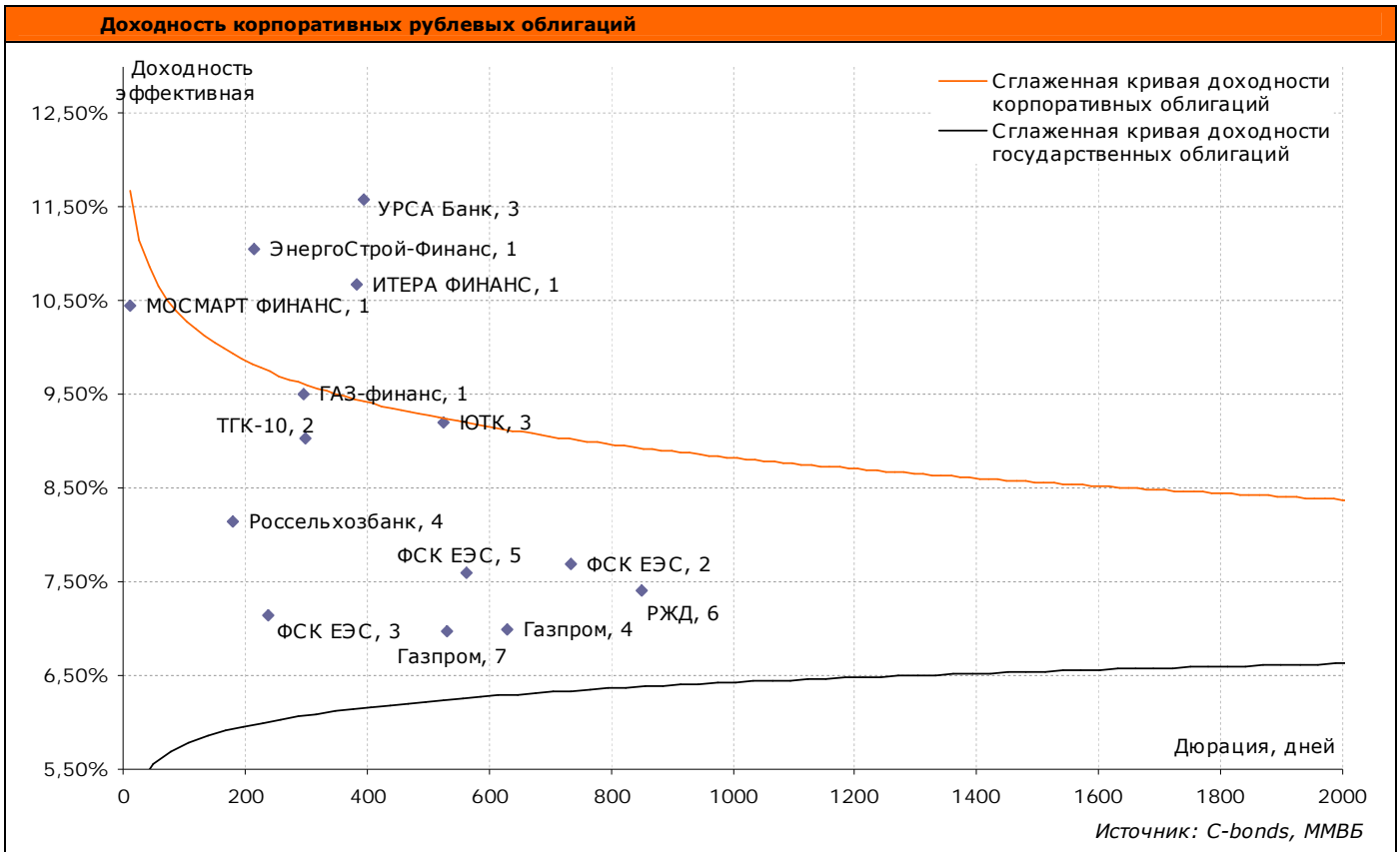
Ближайшие размещения облигаций			Выплата купонов по облигациям			
Наименование облигации	Дата размещения	Объем	Наименование облигации	Дата	Ставка	Размер купона
А	1	2	А	1	2	3
Арктел-Инвест-02	14.04.2008	1000 mln RUR	АФК Система-2008	14.04.2008	10,25%	51,25 USD
КБ Ренессанс капитал-02	17.04.2008	3000 mln RUR	Амазонит-01	14.04.2008	15,00%	74,80 RUR
Стройтрансгаз-03	17.04.2008	5000 mln RUR	Коми-24006	14.04.2008	12,50%	62,67 RUR
УРСА Банк-08	17.04.2008	10000 mln RUR	МИА-01	14.04.2008	10,00%	12,33 RUR
Амурметалл-03	18.04.2008	3000 mln RUR	МТС-2010	14.04.2008	8,38%	4 187,50 USD
ГЛОБЭКС-ФИНАНС-01	23.04.2008	4000 mln RUR	АИЖК Алтай-01	15.04.2008	11,25%	28,05 RUR
ВКМ-Лизинг Финанс-01	04.2008	1000 mln RUR	АИЖК-А3	15.04.2008	9,40%	23,44 RUR
Желдорипотека-02	04.2008	2500 mln RUR	АИЖК-А5	15.04.2008	7,35%	18,33 RUR
СИАЛ-01	04.2008	1200 mln RUR	АИЖК-А6	15.04.2008	7,40%	18,45 RUR
Синтерра-01	04.2008	3000 mln RUR	АИЖК-А7	15.04.2008	7,68%	19,15 RUR
Банк Северная Казна-02	2008	1500 mln RUR	Инвесткомпания РУБИН-01	15.04.2008	13,75%	68,56 RUR
Волгоград-2008	2008	900 mln RUR	Инвестторгбанк-02	15.04.2008	10,25%	51,11 RUR
ДельтаКредит-03	2008	4000 mln RUR	Иркутская обл-31006	15.04.2008	9,20%	31,51 RUR
Ближайшие погашения облигаций			Мегафон-03	15.04.2008	9,25%	46,12 RUR
Наименование облигации	Дата погашения	Купон	УК КОРА-01	15.04.2008	12,00%	29,92 RUR
АФК Система-2008	14.04.2008	5,13%	Финансовая компания НЧ-01	15.04.2008	10,95%	54,60 RUR
Мегафон-03	15.04.2008	4,61%	ВТБ-06	16.04.2008	5,75%	14,34 RUR
Разгуляй-Финанс-02 *	15.04.2008	5,50%	РКС-01	16.04.2008	10,20%	50,86 RUR
Россия-ОФЗ-28003-ФК	16.04.2008	4,99%	Россия-ОФЗ-26199-ПД	16.04.2008	6,10%	15,21 RUR
Арктел-Инвест-02 *	17.04.2008		Россия-ОФЗ-28003-ФК	16.04.2008	10,00%	49,86 RUR
Заводы Гросс-01 *	17.04.2008	3,12%	ХКФ Банк-04	16.04.2008	9,95%	24,81 RUR
Инком-Финанс-01 *	17.04.2008	4,37%	Ханты-Мансийск СтройРесурс-01	16.04.2008	13,00%	64,82 RUR
Уралсвязьинформ-05	17.04.2008	4,58%	АЦБК-Инвест-03	17.04.2008	12,00%	29,92 RUR
ГТ-ТЭЦ Энерго-03	18.04.2008	5,21%	Волгоград-31001	17.04.2008	9,20%	22,94 RUR
Нова-Строй-01	19.04.2008	3,53%	Глобус-Лизинг-Финанс-03	17.04.2008	13,00%	64,82 RUR
АЦБК-Инвест-03 *	20.04.2008	3,09%	ЕДИНАЯ ЕВРОПА-01	17.04.2008	10,75%	53,60 RUR
АвтоВАЗ-2008	20.04.2008	4,26%	Жилсоципотека-Финанс-02	17.04.2008	11,00%	54,85 RUR
ИМПЭКСБАНК-02	20.04.2008	0,50%	Заводы Гросс-01	17.04.2008	12,50%	31,16 RUR
* - оферта			Карелия-34010	17.04.2008	8,27%	41,24 RUR
			МОСМАРТ-ФИНАНС-01	17.04.2008	11,00%	54,85 RUR

КАЛЕНДАРЬ ЭКОНОМИЧЕСКИХ СОБЫТИЙ

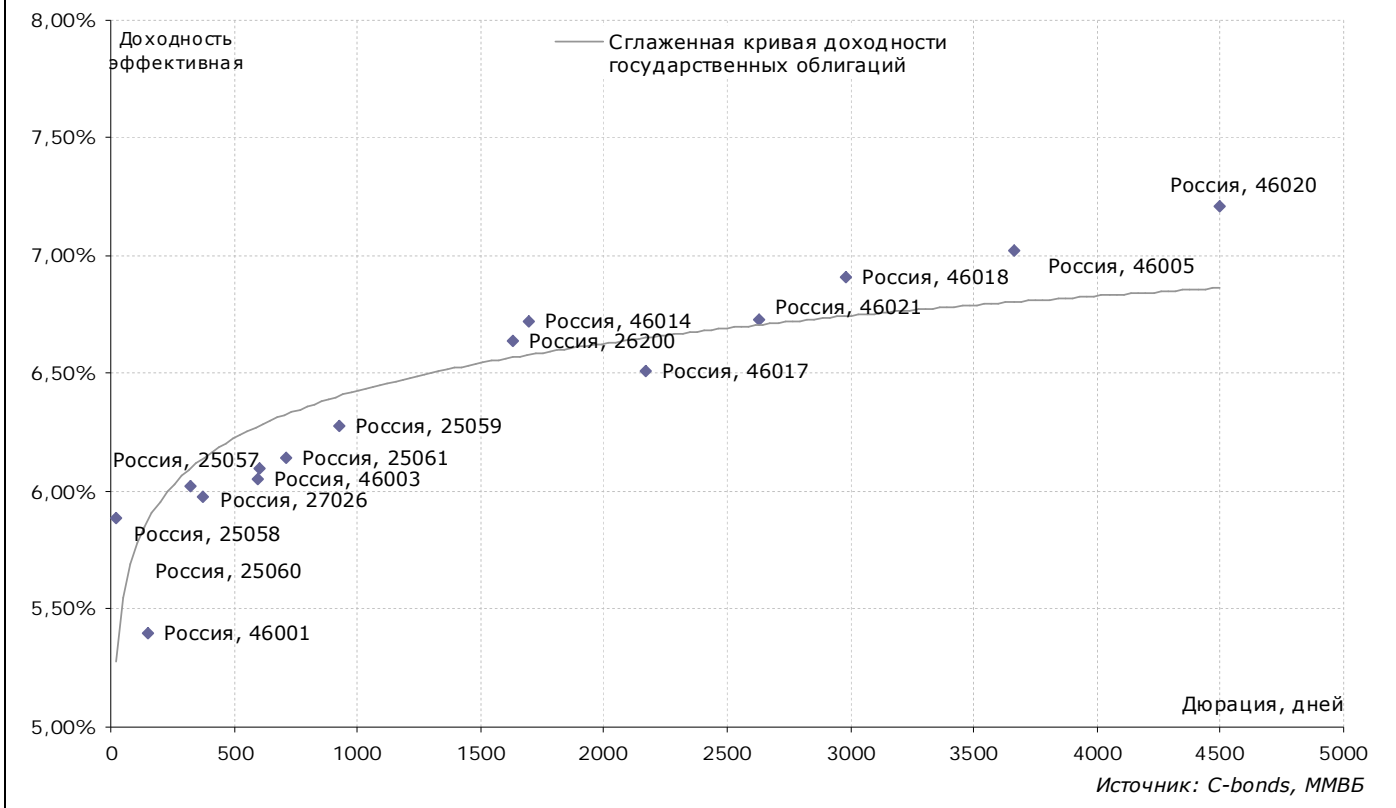
Время	Наименование показателя	Страна	Период	Предыдущее значение	Прогноз
A	B	C	1	2	3
	Понедельник	14.04.2008			
2:45	Розничные продажи	Новая Зеландия	февраль	0.3%	0.0%
3:50	Заседания Банка Японии	Япония			
5:30	Финансирование строительства жилья	Австралия	февраль	2.3%	0.5%
11:30	Индекс потребительских цен	Швеция	март	0.4%	
12:30	Индекс производственных цен на выходе	Великобритания	март	0.3%	0.5%
12:30	Индекс производственных цен на входе	Великобритания	март	1.7%	1.9%
13:00	Индекс промышленного производства	ЕС	февраль	0.9% м/м, 3.8% г/г	0.2%
16:30	Розничные продажи за исключением продаж автомобилей - Retail & Food ex Motor Vehicle	США	март	-0.2%	0.2%
16:30	Розничные продажи.	США	март	-0.6%	0.1%
18:00	Деловые запасы	США	февраль	0.8%	0.4%
18:30	Обзор Банка Канады	Канада			
	Вторник	15.04.2008			
2:45	Индекс потребительских цен	Новая Зеландия	1 квартал	1.2%	0.8%
2:45	Индекс цен на продукты питания	Новая Зеландия	март	0.8%	
3:01	Баланс цен на жилье от RICS	Великобритания	март	-64.1%	-67.0%
5:30	Протоколы заседания Резервного Банка Австралии	Австралия			
12:30	Индекс розничных цен за исключением выплат по ипотечным закладным.	Великобритания	март	3.7%	3.6%
12:30	Индекс розничных цен	Великобритания	март	0.8%	0.5%
12:30	Стержневой индекс потребительских цен	Великобритания	март	1.2%	1.3%
12:30	Индекс потребительских цен	Великобритания	март	0.7%	0.6%
12:30	Индекс цен на жилье (DCLG)	Великобритания	февраль	8.0%	7.4%
13:00	Индекс текущих экономических условий	Германия	апрель	32.1	32.8
13:00	Индекс экономических ожиданий	Германия	апрель	-32.0	-30.0
	Среда	16.04.2008			
5:00	Индекс совпадающих индикаторов	Австралия	февраль		
5:00	Индекс опережающих индикаторов	Австралия	февраль	0.0%	
10:00	Гармонизированный индекс потребительских цен	Германия	март	0.5%	0.5%
10:00	Индекс потребительских цен	Германия	март	0.5%	0.5%
12:30	Уровень безработицы (ILO)	Великобритания	февраль	5.2%	5.2%
12:30	Средняя заработная плата без учета премий	Великобритания	февраль	3.7%	3.7%
12:30	Средний уровень заработной платы с учетом премий	Великобритания	февраль	3.7%	3.6%
12:30	Уровень безработицы (ILO)	Великобритания	март	2.5%	2.5%
13:00	Гармонизированный индекс потребительских цен	ЕС	март	0.3%	0.9% м/м, 3.5% г/г
15:00	Индекс рефинансирования	США	за неделю до 11 апреля	+5.4% до 725.6	
16:30	Поставки в производственном секторе	Канада	февраль	1.3%	0.8%
16:30	Стержневой индекс потребительских цен	США	март	0.2%	0.2%
16:30	Индекс потребительских цен	США	март	0.3%	0.3%
16:30	Разрешения на строительство	США	март	0.984 млн.	973 тыс.
16:30	Начало строительства	США	март	1.065 млн.	1010 тыс.
17:15	Использование производственных мощностей	США	март	80.4%	80.3%
17:15	Промышленное производство	США	март	-0.5%	-0.1%
18:30	Запасы нефти и нефтепродуктов (EIA)	США	за неделю до 11 апреля	-3.2 млн. до 316.0 млн.	
22:00	Отчет ФРС "Бежевая Книга"	США			
	Четверг	17.04.2008			
8:30	Использование производственных мощностей	Япония	февраль	-2.5%	
8:30	Промышленное производство	Япония	январь	-1.2%	
13:00	Производство в строительном секторе	ЕС	февраль	1.6%	
13:00	Сальдо торгового баланса без учета сезонных колебаний	ЕС	февраль	-10.7 млрд.	-3.5 млрд.
13:00	Сальдо торгового баланса с учетом сезонных колебаний	ЕС	февраль	-2.0 млрд.	-2.1 млрд.

15:00	Стержневой индекс потребительских цен	Канада	март	0.5%	0.3%
15:00	Индекс потребительских цен	Канада	март	0.4%	0.5%
16:30	Количество заявок на пособие по безработице	США	за неделю до 12 апреля	357тыс.	375тыс.
18:00	Индекс опережающих индикаторов	США	март	-0.3%	0.1%
18:00	Индекс постепенного разгона инфляции	США	апрель	54.4	
18:00	Индекс деловой активности по данным Федерального Резервного Банка Филадельфии	США	апрель	-17.4	-15.0
18:30	Запасы природного газа (EIA)	США	за неделю до 11 апреля		
	Пятница	18.04.2008			
9:00	Индекс доверия потребителей	Япония	март	36.1	
10:00	Индекс производственных цен	Германия	март	0.7%	0.5%
12:30	Денежный агрегат M4 - M4	Великобритания	март	0.2%	0.5%
12:30	Чистый объем заимствований госсектора	Великобритания	март	2.7 млрд.	7.8 млрд.
12:30	Чистая потребность госсектора в денежных средствах	Великобритания	март	2.9 млрд.	18.0 млрд.
16:30	Индекс опережающих индикаторов	Канада	март	-0.3%	0.0%
16:30	Оптовые запасы	Канада	февраль	-0.8%	
16:30	Оптовые продажи	Канада	февраль	2.6%	0.4%

ДОХОДНОСТЬ РУБЛЕВЫХ ОБЛИГАЦИЙ (20-ка наиболее ликвидных)



Доходность государственных рублевых облигаций



РЕЗУЛЬТАТЫ ТОРГОВ ПО КОРПОРАТИВНЫМ РУБЛЕВЫМ ОБЛИГАЦИЯМ

Наименование облигации	Дата погашения	Биржа	Bid, закр.	Ask, закр.	Цена, Avg.	Доходность к погашению, эфф.	Дата оферты	Доходность к оферте, эфф.	Доходность к оферте, цена last	НКД	Дюрация
А	1	2	3	4	5	6	7	8	9	10	11
Авиакомпания Сибирь, 1	17.07.12	ММВБ	97,80	98,15	97,84		03.02.09	14,13%	14,19%	23,45	275
Автобан-инвест, 1	23.09.08	ММВБ		99,50	99,50						
АВТОВАЗ, 3	22.06.10	ММВБ		100,00							
АВТОВАЗ, 4	20.05.14	ММВБ		99,70	99,70		28.05.09	8,23%	8,23%	29,06	390
АВТОВАЗ, БО-1	25.03.09	ММВБ	100,05	100,18							
АВТОВАЗ, БО-2	25.03.09	ММВБ	100,30	100,50							
Автовазбанк, 1	02.04.10	ММВБ	97,51	100,05	100,00		10.10.08	13,59%	13,59%	2,48	172
Автомир-Финанс, 2	23.06.10	ММВБ	97,40	97,80	97,80		09.01.09	14,57%	14,57%	31,51	248
Автоприбор, 1	29.04.09	ММВБ	98,50	99,20	98,50	15,32%				58,95	350
Агрика Продукты Питания, 1	29.09.09	ММВБ	99,11	99,50							
АгроСоюз, 1	21.05.09	ММВБ	99,85	100,13							
Агрохолдинг-Финанс, 1	24.07.09	ММВБ	99,02	99,45							
Адамант-Финанс, 1	05.06.08	ММВБ	99,76								
Адамант-Финанс, 2	20.05.10	ММВБ	99,01	99,40							
АИЖК КО, 2	23.08.11	ММВБ	95,71	96,09							
АИЖК, 10	15.11.18	ММВБ	94,75	95,25	94,89	9,25%				26,91	2094
АИЖК, 11	15.09.20	ММВБ	94,75	95,50	94,73	9,36%				15,95	2306
АИЖК, 2	01.02.10	ММВБ		106,00							
АИЖК, 8	15.06.18	ММВБ	94,75	95,03	94,71	9,04%	15.03.14	9,21%	9,16%	5,64	1778
АИЖК, 9	15.02.17	ММВБ	93,80	93,90	93,58	9,08%	15.02.15	9,18%	9,10%	11,49	1864
АиФ – МедиаПресса - финанс, 1	17.06.09	ММВБ	100,77	101,00	100,78	13,66%				43,73	397
АК БАРС БАНК, 2	22.01.09	ММВБ	99,30	99,40	99,34	9,06%				17,1	279
АКИБАНК, 1	23.04.09	ММВБ	99,50	99,90	99,90		29.04.08	14,60%	14,60%	53,71	18
Аладушкин Финанс, 2	23.11.11	ММВБ	94,66	95,20	95,00		02.12.09	16,51%	16,51%	45,49	530
АЛПИ-Инвест, 1	21.08.09	ММВБ	97,50	98,00	97,81		26.08.08	18,07%	19,09%	14,75	133
АЛТАН, 1	30.06.09	ММВБ	75,00	100,00							
Алькор и Ко (Л'Этуаль), 1	08.12.09	ММВБ	95,40	95,80							
Альянс Русский Текстиль, 2	05.03.09	ММВБ	98,70	99,00	98,57	15,30%				6,92	270
Альянс Русский Текстиль, 3	20.10.09	ММВБ	98,51	98,75	98,73	16,05%				67,93	486
Амурметалл, 1	26.02.09	ММВБ	98,61	99,00	99,00	11,30%				11,55	312
Амурметалл, 2	26.02.10	ММВБ	96,00	96,99							
АПК Аркада, 1	28.06.08	ММВБ	99,63	99,99	99,80					22,78	
АПК Аркада, 2	20.02.09	ММВБ	99,00	99,49	99,21	14,93%				14,59	261
АПК Аркада, 3	31.03.11	ММВБ	99,60	99,75	99,73		10.10.08	14,74%	14,69%	2,99	174
АПК ОГО, 2	25.02.09	ММВБ	98,00	99,40							
АПК ОГО, 3	09.07.10	ММВБ	99,00	99,74							
Аптечная сеть 36.6, 1	30.06.09	ММВБ	100,00	101,00							
Арбат энд Ко, 1	20.06.08	ММВБ	79,90	80,00	79,36	253,96 %				32,22	70
Арсенал, 1	17.03.11	СПБВБ	99,50	99,90	99,90		22.09.09	13,12%	13,12%	7,63	492
Арсенал, 2	21.04.11	СПБВБ							12,68%		
Арсенал, 3	04.08.11	СПБВБ		100,00					12,52%		
Арсенал-Финанс, 2	25.09.08	СПБВБ	99,50	100,00							
АРТУГ, 1	17.12.08	ММВБ		100,10							
АСПЭК, 1	31.03.10	ММВБ	96,70	99,00	98,55		01.10.08	16,11%	14,99%	2,96	170
Атлант-М, 01	13.11.08	ММВБ	99,00	99,40	99,40	12,67%				45,62	206
Атомстройэкспорт-Финанс, 1	24.05.11	ММВБ		99,30							
АФК Система, 1	07.03.13	ММВБ	100,45	100,55	100,50		16.03.09	9,05%	8,99%	7,51	327
АЦБК-Инвест, 2	20.05.08	ММВБ	94,20								
АЦБК-Инвест, 3	14.04.11	ММВБ	99,93	100,20	100,00		21.04.08	12,35%	12,35%	27,95	6
Балтимор-Нева, 3	15.05.08	ММВБ		100,10							
БАНАНА-МАМА, 1	23.10.09	ММВБ	98,00	98,50							
БАНАНА-МАМА, 2	12.08.10	ММВБ	93,32	94,00	93,71		20.02.09	20,90%	20,92%	17,96	297
Банк Возрождение, 1	03.03.10	ММВБ	96,19	99,30							
Банк Зенит, 2	16.02.09	ММВБ	99,06	99,30	99,30	9,45%				12,64	304
Банк Зенит, 3	09.11.11	ММВБ	100,07	100,11	100,10		16.05.08	8,38%	8,26%	38,78	33
Банк Зенит, 4	06.04.10	ММВБ	100,21	100,35	100,34		08.10.08	9,36%	9,34%	1,9	176

Банк Москвы, 2	01.02.13	ММВБ	99,50	100,50							
Банк Национальная Факторинговая Компания (ЗАО), 1	12.05.09	ММВБ	99,65								
Банк Петрокоммерц, 2	31.08.09	ММВБ	97,46	98,00	97,53	10,71%				9,78	485
Банк Проектного Финансирования, 1	12.02.09	ММВБ	96,75	98,30	96,75	16,63%				17,96	292
Банк Ренессанс Капитал, 1	02.03.10	ММВБ	99,65	99,87	99,80		09.09.08	11,22%	11,22%	10,88	144
Банк Россия, 1	21.07.10	ММВБ		99,70							
Банк Русский стандарт, 5	09.09.10	ММВБ	98,61	99,14	98,00		19.09.08	13,98%	11,94%	6,75	153
Банк Русский стандарт, 6	09.02.11	ММВБ	96,30	96,75							
Банк Русский стандарт, 7	20.09.11	ММВБ	99,10	100,00							
Банк Солидарность, 1	01.12.09	ММВБ	99,55	99,70	99,70		10.06.08	17,00%	17,00%	14,57	53
Банк Солидарность, 2	20.04.10	ММВБ	99,88	99,94	99,88		29.04.08	15,43%	15,43%	23,45	11
Банк Союз, 1	24.04.08	ММВБ	99,80	100,04	99,98	10,07%				19,77	13
Банк Союз, 2	05.10.09	ММВБ	100,56	100,65	100,64	8,06%	09.10.08	9,80%	9,78%	1,61	520
Банк Союз, 4	23.02.11	ММВБ	99,90	100,00							
Банк Спурт, 2	31.05.12	ММВБ	98,25	100,09							
Бахетле - 1, 1	19.05.10	ММВБ	99,77	100,05							
Башкирэнерго, 3	09.03.11	ММВБ	99,25	99,35	99,35		23.03.09	9,34%	9,34%	4,09	331
БЕЛАЗКОМПЛЕКТ ПЛЮС, 1	22.10.09	ММВБ	98,50	99,50	99,50		04.05.08	22,98%	22,98%	58,34	22
Белон-Финанс, 1	03.06.09	ММВБ		99,80							
Белон-Финанс, 2	23.02.12	ММВБ		99,02	99,05		31.08.09	10,24%	10,24%	10,9	479
Белый фрегат, 1	17.12.09	ММВБ	98,90	99,50	99,08		11.12.08	17,50%	17,65%	11,92	234
Бородино-Финанс, 1	16.12.09	ММВБ	99,01	99,60							
Бразерс и Компания, 1	25.12.09	ММВБ	98,11	103,00							
ВАГОНМАШ, 1	19.06.08	ММВБ	100,00	100,39	100,35	11,66%				41,8	69
ВАГОНМАШ, 2	15.12.10	ММВБ	99,54	99,74	99,53		20.06.08	13,85%	13,79%	34,36	68
ВБД ПП, 2	15.12.10	ММВБ	98,50	99,90							
ВБД ПП, 3	27.02.13	ММВБ	100,40	100,46	100,45		06.03.09	8,94%	8,93%	9,43	319
ВБРР, 1	11.10.09	ММВБ	104,36	104,56							
Вега-Инвест, 1	02.03.10	ММВБ	99,70	100,02							
Виват-финанс, 1	20.04.10	ММВБ	96,02	96,90	96,86		23.10.08	19,33%	21,12%	56,22	182
Виктория-Финанс, 1	29.01.09	ММВБ	98,50	99,00							
Виктория-Финанс, 2	16.02.10	ММВБ	97,60	98,00	98,00	12,48%				15,51	621
ВКМ-Финанс, 1	04.06.08	ММВБ	99,81	99,98	99,72	11,85%				34,19	54
Владимирский Пассаж, 1	23.12.08	СПБВБ	99,90	100,00							
ВМК-Финанс, 1	26.02.09	СПБВБ	99,50	100,00							
ВМУ-Финанс, 1	22.12.09	ММВБ	98,56	99,50							
Волгабурмаш, 1	08.10.08	ММВБ	100,11	100,15	100,04	14,39%				0,77	180
ВолгаТелеком, 2	30.11.10	ММВБ	99,90	100,10	100,10		04.12.08	8,17%	8,17%	28,98	228
ВолгаТелеком, 3	30.11.10	ММВБ	99,25	99,89	99,40	9,09%				30,04	548
ВолгаТелеком, 4	03.09.13	ММВБ	99,00	99,25	99,25		10.09.09	8,83%	8,83%	6,79	489
Волжская текстильная компания, 1	18.12.09	ММВБ	97,50	98,00	97,72		12.01.09	18,31%	18,70%	42,96	240
Восток-Сервис-Финанс, 1	10.09.09	ММВБ	97,00	99,00							
Восточный Экспресс Банк, 1	17.03.10	ММВБ	99,15	99,30							
ВТБ 24, 1	05.10.11	ММВБ	99,95	100,15	100,00		10.10.08	8,37%	8,37%	0,45	180
ВТБ, 4	19.03.09	ММВБ	99,80	101,00	100,19	8,76%				5,3	334
ВТБ, 5	17.10.13	ММВБ	99,50								
ВТБ-Лизинг Финанс, 1	06.11.14	ММВБ	100,00	100,07	99,98		17.11.08				
Газбанк, 1	25.11.08	ММВБ	100,05								
Газпром, 4	10.02.10	ММВБ	102,32	102,40	102,28	6,99%				13,06	629
Газпром, 6	06.08.09	ММВБ	100,60	100,83	100,60	6,56%				12,18	464
Газпром, 7	29.10.09	ММВБ	99,99	100,05	99,91	6,97%				30,14	531
Газпром, 8	27.10.11	ММВБ	99,24	99,50	99,15	7,41%				31,06	1132
Газпром, 9	12.02.14	ММВБ	99,00	100,00							
Газпромбанк, 1	27.01.11	ММВБ	95,35	95,78							
Газпромбанк, 4	15.11.12	ММВБ	100,00	100,15							
Газпромбанк, 5	22.11.12	ММВБ	100,00	100,15							

ГАЗ-финанс, 1	08.02.11	ММВБ	99,94	99,99	99,97		12.02.09	9,53%	9,51%	15,03	297
ГАЗЭКС-Финанс, 1	16.12.10	ММВБ	99,95	100,05	99,95		23.06.08	10,88%	10,88%	32,51	69
ГИДРОМАШСЕРВИС, 1	24.11.09	ММВБ	99,70	100,00	100,00		30.05.08	9,96%	9,96%	36,88	46
Главмосстрой-Финанс, 2	17.03.11	ММВБ	99,40	99,50	99,50		22.09.08	11,48%	11,48%	6,03	160
Глобус-Лизинг-Финанс, 3	16.10.08	СПБВБ		99,99	99,98	13,45%				62,68	177
Глобус-Лизинг-Финанс, 4	18.06.09	СПБВБ	99,96	100,00	100,00	13,06%				39,32	401
Глобус-Лизинг-Финанс, 5	30.11.10	СПБВБ		99,90					13,25%		
Глобус-Лизинг-Финанс, 6	16.06.11	СПБВБ		99,99					12,63%		
ГЛОБЭКСБАНК, 1	15.03.10	ММВБ		98,10	97,57	11,23%	16.03.09	13,24%	13,33%	7,95	652
Городской супермаркет, 1	21.07.09	ММВБ	99,95	100,20	99,95	12,05%	25.07.08	14,09%	14,09%	25,2	429
ГОТЭК, 2	18.06.09	ММВБ	99,80	99,85	99,70		23.06.08	12,31%	11,45%	32,51	69
ГПБ-Ипотека, 1	29.12.36	ММВБ	96,50	98,50	97,22						
Градострой-Инвест, 1	03.03.11	ММВБ	91,51		91,50		13.03.09	23,07%	23,07%	10,85	318
Гражданские самолеты Сухого, 1	26.03.17	ММВБ	97,25	97,45	97,25		28.09.09	10,17%	10,17%	3,23	510
Группа АГРОКОМ, 1	21.06.11	ММВБ	92,11	98,30							
Группа Джей Эф Си, 1	20.10.11	ММВБ	98,56	99,50	99,50		06.11.08	10,48%	10,48%	42,83	187
Группа Компаний ПИК, 5	20.05.08	ММВБ	100,00	100,15	100,10	8,46%				3,27	39
Группа Магнезит, 1	18.12.08	ММВБ	98,35	98,49	98,39	10,99%				25,54	244
Группа Магнезит, 2	28.03.11	ММВБ	97,90	98,29	98,00		03.04.09	11,29%	11,29%	3,36	343
Группа НИТОЛ, 2	15.12.09	ММВБ	98,76	99,00	98,95	12,82%	17.06.08	15,23%	15,23%	37,02	554
Группа ОСТ, 2	08.05.08	ММВБ	99,92	100,50							
Группа Черкизово, 1	31.05.11	ММВБ	98,80	99,00	98,97		05.06.09	10,05%	10,02%	31,28	394
ГТ-ТЭЦ Энерго, 4	02.09.09	ММВБ	98,50	99,15	98,85	11,94%				10,86	482
Далур-Финанс, 1	05.02.13	ММВБ	98,50	100,30	100,00		17.02.09	13,31%	13,31%	20,93	294
Дальневосточная генерирующая компания, 1	08.03.13	ММВБ	99,70	99,97	99,97		18.03.09	10,80%	10,80%	8,06	331
Дальсвязь, 2	30.05.12	ММВБ	98,90	100,14	99,51		04.06.10	9,31%	8,98%	31,04	685
Дальсвязь, 3	03.06.09	ММВБ	99,95	100,20	100,15	8,52%				24,13	248
ДВТГ-Финанс, 1	03.08.10	ММВБ	97,85	98,00	97,65		11.02.09	14,32%	14,32%	19,44	289
Держава-Финанс, 1	27.07.10	ММВБ	99,50	99,90							
ДЗ-Финанс, 1	23.05.08	ММВБ	99,50	100,00							
Дикая Орхидея, 1	09.04.09	ММВБ	100,58	100,90	100,33		14.07.08	12,14%	11,01%	0,36	90
Дикси - Финанс, 1	17.03.11	ММВБ	89,50	90,50	90,42	13,74%				5,57	950
Диксис Трейдинг, 1	20.07.09	ММВБ	99,60	99,80							
ДиПОС, 1	19.06.12	ММВБ	99,20	99,95							
ДКС Фонда жилищного строительства РБ, 1	24.11.09	ММВБ		101,00							
ДОМОЦЕНТР, 1	08.07.10	ММВБ	97,11	97,79							
Дорогобуж (АКРОН), 1	11.06.08	ММВБ		100,25	100,25	7,09%				28,51	61
Дымовское колбасное производство, 1	30.10.09	ММВБ	99,85	100,05							
ЕБРР, 1	12.05.10	ММВБ	99,90	100,07	100,05						
ЕБРР, 2	21.04.11	ММВБ	99,90	100,00	99,91						
ЕБРР, 3	07.09.11	ММВБ	99,95	100,15							
Еврокоммерц, 1	18.12.09	ММВБ	97,70	100,00							
Еврокоммерц, 2	10.06.10	ММВБ	98,85	99,92							
Еврокоммерц, 3	18.06.10	ММВБ	96,55	97,00							
Еврокоммерц, 5	15.03.11	ММВБ	100,00	100,22	96,31		19.03.09	21,55%	16,31%	10,52	326
ЕДИНАЯ ЕВРОПА, 1	14.10.10	ММВБ		100,00							
ЕЭС, 2	05.04.12	ММВБ		99,00							
Желдорипотека, 1	30.11.10	ММВБ	99,05	99,40	99,03		11.06.09	13,85%	13,85%	44,18	385
ЖК-финанс, 1	24.12.09	ММВБ	99,25	99,58	99,25		18.12.08	18,29%	18,29%	9,64	241
Заводы Гросс, 1	22.04.10	ММВБ	99,95	100,05							
Зерновая компания Настюша, 1	18.12.09	ММВБ	99,85	100,09	100,09		25.06.08	12,13%	13,43%	38,36	70

Золото Селигдара, 1	28.06.11	ММВБ	99,70	100,20	99,98		07.07.09	14,76%	15,04%	3,84	415
Золото Селигдара, 2	21.12.11	ММВБ	99,00	100,09	99,00		02.07.08	18,62%	18,62%	38,11	75
ИжАвто, 2	09.06.11	ММВБ	98,40	99,30	97,50		16.12.08	14,25%	14,25%	32,19	235
Ижмаш, 2	17.06.08	ММВБ		100,20	100,00	13,70%				42,69	67
ИКС 5 ФИНАНС, 1	01.07.14	ММВБ	95,00	95,90	95,99		08.07.10	9,86%	9,86%	19,57	750
ИМПЛОЗИЯ-ФИНАНС, 1	30.07.08	ММВБ	97,60	99,20							
Инком-Лада, 2	12.02.10	ММВБ	100,45	100,52	100,53		13.02.09	12,35%	12,42%	19,18	292
Инком-Лада, 3	10.06.11	ММВБ	98,92	99,24	99,11		12.06.09	12,35%	12,31%	8,44	403
ИНКОМ-Финанс, 1	28.03.09	ММВБ	98,10	99,70							
ИНПРОМ, 2	15.07.10	ММВБ	98,60	98,80	98,70		15.01.09	10,86%	10,86%	20,49	271
ИНПРОМ, 3	18.05.11	ММВБ	99,25	99,35	99,26		21.11.08	10,46%	10,30%	34,82	214
Интегра Финанс, 1	20.03.09	ММВБ	99,00	99,65							
Интегра Финанс, 2	29.11.11	ММВБ	98,45	98,75	98,45		03.12.09	12,09%	12,09%	37,81	545
ИРКУТ, 3	16.09.10	ММВБ	99,20	99,99	99,25	9,29%				5,27	815
Искитимцемент, 2	05.11.08	ММВБ	100,15	101,00							
Искрасофт, 2	02.03.10	ММВБ	100,00	100,60	100,69	13,27%	03.03.09	13,96%	13,96%	13,85	625
ИТЕРА ФИНАНС, 1	20.11.12	ММВБ	99,90	99,97	99,96		01.06.09	10,69%	10,68%	38,75	384
КАА Домодедово, 2	22.05.08	ММВБ		100,09	99,90	12,02%				42,49	41
КАМАЗ-ФИНАНС, 2	17.09.10	ММВБ	99,85	100,00	99,87		25.09.08	8,93%	8,93%	4,86	161
Камская долина-Финанс, 3	04.06.09	ММВБ	100,30	100,60							
КАРАТ, 2	22.12.09	ММВБ	100,10	100,50							
Карусель Финанс, 1	12.09.13	ММВБ	99,75	100,15	99,90		18.09.08	10,21%	9,58%	5,88	160
КБ Кедр, 2	15.09.09	ММВБ	99,25	100,10							
КБ МИА (ОАО), 2	09.08.08	ММВБ	99,55								
КБ МИА (ОАО), 3	24.02.12	ММВБ	98,10	100,77							
КБ Центр-инвест, 01	11.11.09	ММВБ	99,55	100,00	99,50		14.11.08	11,17%	11,17%	41,92	204
КД авиа-Финансы, 1	21.04.10	ММВБ	99,96	100,05	99,85		29.04.08	17,76%	17,76%	60,55	18
Кировский завод, 1	24.03.10	ММВБ	99,35	99,75	99,75		29.09.08	9,99%	9,99%	4,03	166
КИТ Финанс Инвестиционный банк, 1	18.12.08	ММВБ	100,20	100,25	100,25	9,80%				31,51	242
КИТ Финанс Инвестиционный банк, 2	23.03.10	ММВБ	100,10	100,15	100,16		24.09.08	9,81%	9,84%	6,85	159
КМБ-Банк, 2	30.11.11	ММВБ		99,46							
КМПО-Финанс, 1	16.03.10	ММВБ	98,50	100,24							
Кокс, 1	16.07.09	ММВБ	99,10	99,15	99,12	9,92%				20,84	438
Кокс, 2	15.03.12	ММВБ	97,00	97,50							
Компания Усть-Луга, 1	11.02.10	ММВБ	98,50	99,44							
Комплекс Финанс, 1	04.02.10	ММВБ		99,49							
Концерн КАРО, 1	22.12.09	ММВБ	99,65	100,15							
Космос - Финанс, 1	16.06.11	ММВБ	99,50	100,00							
Красный Богатырь, 1	11.02.10	ММВБ	99,55	99,79							
КРЕДИТ ЕВРОПА БАНК, 1	03.02.10	ММВБ	99,20								
Криогенмаш – Финанс, 1	15.12.09	ММВБ	99,87	100,12							
Криогенмаш, 2	08.07.08	ММВБ	99,80	100,13							
Куйбышевазот-инвест, 2	04.03.11	ММВБ	97,30	98,30							
Курганмашзавод-Финанс, 1	10.06.10	ММВБ	99,70	100,00	99,70		19.06.08	11,47%	10,96%	31,23	62
Лаверна, 1	08.04.10	ММВБ	98,91	99,48	99,48		09.10.08	12,48%	12,48%	0,3	181
ЛБР-Интертрейд, 1	26.11.09	ММВБ		100,05							
Лебедянский, 2	02.03.10	ММВБ	99,75	100,25							
Ленэнерго, 2	27.01.12	ММВБ	94,20	96,50							
Ленэнерго, 3	18.04.12	ММВБ	93,35	94,00							
Лизинговая компания УРАЛСИБ, 1	29.12.10	ММВБ	100,28	100,45	100,45		24.06.09	11,47%	11,47%	34	410
ЛОМО, 3	05.09.09	ММВБ	99,00	99,25	99,24		12.09.08	14,90%	14,87%	9,59	152
ЛСР-Инвест, 2	14.07.11	ММВБ	97,10	97,50							
Лукойл, 2	17.11.09	ММВБ	100,06	100,40	100,20	7,24%				28,4	548
Лукойл, 3	08.12.11	ММВБ	99,00	99,05	98,96	7,56%				23,34	1172
Лукойл, 4	05.12.13	ММВБ	99,00	99,09	99,07	7,75%				24,33	1681
ЛЭКСтрой, 1	14.12.10	ММВБ		99,20							

М.О.Р.Е.-Плаза, 1	03.08.10	ММВБ	98,80	99,30								
Магнит Финанс, 2	23.03.12	ММВБ	94,08	94,50	94,31	10,23%	26.03.10	11,86%	11,80%	3,15	1250	
Магнолия, 1	22.07.10	ММВБ	98,15	100,00								
МаирИнвест, 3	01.04.09	ММВБ	95,01	99,00								
Макромир-Финанс, 1	26.02.13	ММВБ	98,50									
Макромир-Финанс, 2	03.07.12	ММВБ	98,20	100,00								
Марийский НПЗ-Финанс, 1	16.12.08	ММВБ	98,60	99,64								
Марийский НПЗ-Финанс, 2	16.12.10	ММВБ	99,98	100,20	100,20		03.07.08	10,99%	10,99%	37,15	69	
Марта-Финанс, 1	22.05.08	ММВБ	98,69	98,84	98,74	27,89%				57,33	41	
Марта-Финанс, 2	06.12.09	ММВБ	98,86									
Марта-Финанс, 3	02.08.11	ММВБ	97,60	97,65	98,07		06.08.08	23,15%	24,82%	29,73	113	
Мастер-Банк, 2	23.05.08	ММВБ	99,80	100,10	100,00	11,56%				44,11	42	
Мастер-Банк, 3	30.11.11	ММВБ	99,56	100,10	100,06		12.12.08	11,67%	11,60%	40,33	226	
Матрица Финанс, 1	10.12.08	ММВБ	95,00	96,00	95,05	21,23%				39,78	232	
Махеев Финанс, 1	03.06.10	ММВБ	99,55	99,75	99,54		09.06.08	15,75%	14,20%	42,8	55	
МГТС, 4	22.04.09	ММВБ	99,00	99,99	99,99	7,23%	24.04.08	7,39%	7,39%	33,07	358	
МГТС, 5	25.05.10	ММВБ	98,99	100,02								
МДМ-Банк, 3	01.10.09	ММВБ	99,70	100,00								
Медведь-Финанс, 1	01.09.10	ММВБ	99,80	100,00	99,87		10.09.08	13,77%	13,77%	12,97	142	
Металлсервис-финанс, 1	23.05.12	ММВБ	99,80	100,00								
МЕТАР Финанс, 1	10.06.10	ММВБ	98,51	99,23								
Метзавод им. А.К. Серова, 1	27.02.09	ММВБ	98,00	99,40	99,50	9,55%				10,07	314	
Метрострой Инвест, 1	23.09.11	ММВБ	99,80									
Мечел, 2	12.06.13	ММВБ	99,11	99,78	99,93		21.06.10	8,60%	8,83%	26,23	726	
МИАН-Девелопмент, 1	02.03.10	ММВБ	95,00	95,40	95,00		09.09.08	28,09%	28,09%	12,88	144	
МиГ-Финанс, 01	03.06.09	ММВБ		100,00								
МиГ-Финанс, 2	06.09.11	ММВБ	100,20	100,95								
Микояновский мясокомбинат, 2	07.02.13	ММВБ	100,00	101,00								
М-ИНДУСТРИЯ, 1	16.08.11	ММВБ	100,50	100,90	100,50	12,41%				17,45	1023	
Миннеско Новосибирск, 1	10.12.09	ММВБ		100,40								
Миракс Групп, 1	19.08.08	ММВБ	99,95	100,25								
Миракс Групп, 2	17.09.09	ММВБ	99,40	100,05	99,40	11,77%				6,62	496	
Мираторг Финанс, 1	02.08.12	ММВБ		99,90								
Митлэнд Фуд Групп, 1	16.02.10	ММВБ	99,55	100,25								
МИЭЛЬ-ФИНАНС, 1	13.07.10	ММВБ		100,10								
Мкапитал (Столичные гастрономы), 1	20.08.09	ММВБ		100,10								
МКХ, 2	25.08.09	ММВБ	98,72	99,10								
МЛК-Финанс, 1	23.07.09	ММВБ	95,55	99,99								
ММК-Трансфинанс, 1	10.07.08	ММВБ	99,73									
Мой Банк, 1	26.12.08	ММВБ	99,11	100,00								
Мой Банк, 2	21.12.10	ММВБ	99,85	99,95	99,90		25.12.08	15,09%	15,09%	42,9	244	
Монетка-Финанс, 1	14.05.09	ММВБ		100,40								
Мортон-РСО, 1	28.02.11	ММВБ	99,60	99,80								
Московская объединённая электросетевая компания, 1	06.09.11	ММВБ	98,80	98,98	98,98	8,57%				6,84	1104	
Московский Залоговый банк, 1	17.11.09	ММВБ	98,00									
Московский Кредитный банк, 2	04.06.09	ММВБ	100,05	100,50								
Московский Кредитный банк, 3	16.06.10	ММВБ	99,00	100,00								
Московское областное ипотечное агентство, 1	21.12.10	ММВБ	93,00	95,50								
Московское областное ипотечное агентство, 2	07.09.11	ММВБ	94,00	100,00								
Московское областное	14.06.14	ММВБ	97,00	98,00	97,45	8,55%	15.12.08	12,07%	11,31%	25,27	1526	

ипотечное агентство, 3											
Москоммерцбанк, 2	15.02.11	ММВБ			97,88		20.08.08	15,17%	12,91%	11,97	130
Москоммерцбанк, 3	12.06.13	ММВБ	91,50	95,90							
МОСМАРТ ФИНАНС, 1	12.04.12	ММВБ	96,02	100,10	100,03		23.04.08	12,76%	13,77%	53,04	12
Мособлгаз, 1	17.05.11	ММВБ	97,20	97,50	97,00		14.11.08	14,70%	14,70%	35,68	209
Мособлгаз-финанс, 1	21.12.08	ММВБ	99,51								
Мособлгаз-финанс, 2	24.06.12	ММВБ	90,10	95,90	95,90	11,05%				27,37	1024
Мособлтрастинвес Т, 1	26.09.09	ММВБ	94,00	95,00	95,25	13,06%				1,48	509
Мособлтрастинвес Т, 2	26.03.11	ММВБ	96,00	96,50							
Моссельпром Финанс, 1	12.12.08	ММВБ	99,15	99,25	99,21	14,17%				40,75	234
Мострансавто-Финанс, 1	18.12.12	ММВБ	99,85	100,15	100,00		24.06.08	12,95%	12,95%	37,87	74
Мосэнерго, 1	13.09.11	ММВБ	99,31	99,50	99,52		15.09.09	8,05%	8,07%	4,96	502
Мосэнерго, 2	18.02.16	ММВБ	97,45	97,65	97,60		01.03.12	8,56%	8,55%	9,01	1236
Мотовилихинские заводы, 1	22.01.09	ММВБ	99,70	99,71	99,87	9,77%				20,09	278
Моторостроитель - Финанс, 1	19.03.09	ММВБ	93,51	99,00							
Моторостроитель - Финанс, 2	15.07.10	ММВБ	96,01	97,00	96,98		16.01.09	14,76%	15,12%	23,29	270
Муниципальная инвестиционная компания, 1	01.03.10	ММВБ	98,00	99,40	98,50		01.09.08	17,94%	19,46%	14,1	143
Натур Продукт - Инвест, 2	16.06.09	ММВБ	99,71	100,11							
Нижне-Ленское-Инвест, 1	08.07.08	ММВБ	98,45	99,80							
Нижне-Ленское-Инвест, 2	18.06.09	ММВБ	98,00	99,20							
Нижнесергинский метизно-металлургический завод, 1	19.05.08	ММВБ	95,01	99,49							
НИКОСХИМ-ИНВЕСТ, 2	20.08.09	ММВБ	96,76	97,98							
НК Альянс, 1	14.09.11	ММВБ	95,75	96,20	96,00		18.09.09	12,39%	12,39%	5,62	500
НКНХ, 4	26.03.12	ММВБ	100,85	101,15							
НМЗ им. Кузьмина, 1	14.02.10	ММВБ	98,50								
Новые черемушки, 2	22.04.08	ММВБ	99,17	100,50							
НОК, 2	22.09.11	ММВБ	99,40	100,20	99,40		02.10.08	14,13%	14,13%	5,05	167
НОМОС-БАНК, 7	16.06.09	ММВБ	100,06	100,20	100,20	9,25%	20.06.08	8,24%	8,24%	29,14	407
НОМОС-БАНК, 8	16.02.11	ММВБ	99,90	107,50	106,35		24.02.09	1,84%	1,11%	13,04	305
Нордтекс (УК ТХ Яковлевский), 1	31.10.08	ММВБ	95,00	100,01							
НСХ-финанс, 1	15.12.11	ММВБ	99,95	100,05							
Нутринвестхолдинг, 01	09.06.09	ММВБ	99,95	106,00	99,85		10.06.08	10,80%	10,13%	8,07	60
Нэфис Косметикс, 2	16.12.09	ММВБ	99,50	99,90							
ОАО ЭФКО, 2	22.01.10	ММВБ	96,30	99,75							
Объединенная металлургическая компания, 1	12.06.08	ММВБ	100,00	100,19	100,02	9,13%				32,01	62
Объединенные кондитеры-Финанс, 1	16.05.12	ММВБ		96,75							
ОГК-2, 1	05.07.10	ММВБ	95,70	96,95							
ОГК-5, 1	29.09.11	ММВБ	98,66	99,00	98,66		05.10.09	8,67%	8,67%	1,64	518
ОГК-6, 1	19.04.12	ММВБ	97,00	97,98	96,85		29.04.10	9,50%	8,84%	34,96	676
ОМЗ, 5	30.08.11	ММВБ	99,76	100,10							
Отечественные лекарства-Финанс, 2	17.02.09	ММВБ		98,50							
ОХЗ-инвест, 1	18.11.09	ММВБ	99,00	99,60							
Очаково, 2	19.09.08	ММВБ	99,30	100,00							
ПАВА, 2	21.10.11	ММВБ	100,20	100,40	100,39		13.05.08	7,48%	7,48%	21,23	28
Паркет-Холл-Сервис, 1	01.04.10	ММВБ	99,05	99,60							
Парнас-М, 2	17.11.11	ММВБ	90,45	94,95							
Патэрсон-Инвест,	17.12.09	ММВБ	99,60	99,84	99,55		19.06.08	12,99%	12,99%	6,03	69

1												
Пеноплэкс Финанс, 1	17.12.09	ММВБ	99,41	99,80	99,71		24.06.08	13,03%	12,34%	34,83	69	
Первый ипотечный агент АИЖК, 1А	15.02.39	ММВБ	98,75	99,40	99,41							
Пермский Моторный Завод, 1	21.07.09	ММВБ	99,35	99,60								
ПИВДОМ, 1	22.04.10	ММВБ		99,95								
Питер-Лада Финанс, 1	19.03.09	СПБВБ	99,50	99,80	100,00	12,87%				7,53	331	
Престиж-Экспресс-Сервис, 1	04.02.13	ММВБ			100,04		11.08.08	10,03%	10,03%	16,44	122	
Пробизнесбанк, 5	29.04.09	ММВБ		96,25								
ПРОВИАНТ Финанс, 1	15.12.10	ММВБ	100,00	100,10	100,05		19.12.08	13,79%	13,79%	42,17	239	
Промсвязьбанк, 5	17.05.12	ММВБ	97,00	97,10	97,00		26.05.09	11,21%	11,21%	30,87	384	
Промтрактор-Финанс, 1	03.07.08	ММВБ	99,66	100,00								
Промтрактор-Финанс, 2	18.10.11	ММВБ	99,90	100,00	99,99		27.10.09	11,04%	11,11%	50,36	503	
Протек Финанс, 1	02.11.11	ММВБ		95,44								
ПТПА-Финанс, 1	11.11.09	ММВБ	99,26	99,99	99,83		17.11.08	13,16%	13,03%	51,03	204	
ПЭБ Лизинг, 1	23.09.09	ММВБ			100,10	12,80%				5,48	499	
Радионет, 1	27.08.08	ММВБ	97,00	100,50								
Радионет, 2	23.03.11	ММВБ	100,10	101,00								
Разгуляй-Финанс, 1	02.10.08	ММВБ	90,50	94,80								
Разгуляй-Финанс, 2	27.09.11	ММВБ	99,95	100,10								
Разгуляй-Финанс, 3	16.03.12	ММВБ	99,25	99,65	99,62		03.04.09	11,74%	11,70%	6,32	334	
РБК ИС, БО-4	24.03.09	ММВБ	100,51	100,59	100,58	11,54%				5,71	347	
Реил Континент-Терминал 1, 1	09.08.10	ММВБ	99,55	99,80								
Ренинс Финанс, 1	30.03.10	ММВБ	100,00									
Ретал, 1	09.12.09	ММВБ	97,01	97,25	97,19		15.12.08	14,93%	15,24%	32,82	234	
РЖД, 3	02.12.09	ММВБ	102,10	102,45	102,50	6,80%				29,21	558	
РЖД, 5	22.01.09	ММВБ	100,04	100,25								
РЖД, 6	10.11.10	ММВБ	100,15	100,30	100,15	7,41%				30	851	
РЖД, 7	07.11.12	ММВБ	100,00	101,00	100,00	7,69%				30,82	1401	
РИГрупп, 1	26.12.09	ММВБ	98,06	98,30	98,19		26.06.08	21,89%	22,12%	34,42	76	
РК-Газсетьсервис, 2	09.08.10	ММВБ	99,55	99,78	99,56		15.08.08	13,70%	13,70%	19,73	122	
РМК-ФИНАНС, 1	06.04.10	ММВБ	94,25	95,00	94,95	12,01%				0,72	679	
Росбанк, 1	15.02.09	ММВБ	99,60	100,00								
Росинтер Ресторантс, 2	02.07.08	ММВБ	99,50	100,10								
Росинтер Ресторантс, 3	26.11.10	ММВБ	99,90	100,10	100,02		05.06.08	10,66%	10,03%	39,17	49	
Россельхозбанк, 1	04.06.08	ММВБ	100,01	100,10	100,10	6,65%				7,3	54	
Россельхозбанк, 2	16.02.11	ММВБ	97,05	97,50								
Россельхозбанк, 3	09.02.17	ММВБ	97,00	97,45	97,45		22.02.10	9,05%	9,05%	10,05	640	
Россельхозбанк, 4	27.09.17	ММВБ	100,02	100,10	100,01		08.10.08	8,35%	8,35%	0,45	180	
Россельхозбанк, 6	09.02.18	ММВБ	100,20	100,30								
РОССКАТ-Капитал, 1	21.07.10	ММВБ	97,30	98,80								
РосТ-Лайн, 1	08.07.10	ММВБ	98,95	99,10	99,00		18.07.08	17,49%	17,49%	32,14	90	
РусАлФин, 3	21.09.08	ММВБ	99,60	99,69	99,59	8,30%				4,14	163	
Русские масла, 2	29.03.12	ММВБ	96,85	98,40								
Русский Международный Банк, 1	27.04.09	ММВБ	99,87	100,04	100,00		05.05.08	11,63%	11,63%	50,63	24	
Русское море, 1	14.06.12	ММВБ	99,60									
РуссНефть, 1	10.12.10	ММВБ	93,80	94,88	93,85		12.12.08	20,32%	18,33%	30,16	237	
Русфинанс Банк, 3	13.05.09	ММВБ	96,00									
Русфинанс Банк, 4	12.02.10	ММВБ		100,00								
Русь-Банк, 1	19.03.09	ММВБ	98,88	99,20	99,00	11,45%				6,03	333	
Русь-Банк, 2	22.02.10	ММВБ	99,45	99,90								
Салаватнефтеорг-синтез, 2	10.11.09	ММВБ	101,00	101,50								
Самарский резервуарный завод-Финанс, 1	10.12.09	ММВБ		100,10								
САН Интербрю Финанс, 2	13.08.09	ММВБ	98,45	98,60	98,46	9,45%				12,49	468	
Сатурн, 2	20.09.11	ММВБ	100,16	100,25	100,20		24.03.09	12,62%	12,56%	7,19	333	
Сатурн, 3	06.06.14	ММВБ	98,20	98,79	98,45		09.12.08	11,54%	11,54%	30,21	231	
Сахарная	10.11.09	ММВБ	93,82	93,98	93,93		22.05.08	122,14%	120,87	52,4	32	

Компания, 1										%		
Сахатранснефтегаз, 1	02.12.09	ММВБ	99,92	100,07	100,02			11.06.08	11,85%	11,63%	41,73	54
СБ Банк, 1	02.07.09	ММВБ	98,00	98,50	98,39	11,58%					26,72	422
СБ Банк, 2	11.06.10	ММВБ	99,85	99,90	99,87			18.06.08	10,38%	10,50%	30,97	63
Связь-Банк, 1	21.04.11	ММВБ	97,60	98,00	97,71			27.04.09	11,76%	11,89%	19,02	357
Северная казна, 1	01.10.09	ММВБ		100,10								
Северо-Западный Телеком, 3	24.02.11	ММВБ	99,23	99,80								
Северо-Западный Телеком, 4	08.12.11	ММВБ	97,90	99,30								
Северсталь-авто, 1	21.01.10	ММВБ	99,50	101,00								
Северсталь-авто, 2	17.07.13	ММВБ	96,80	97,50								
Севкабель-Финанс, 2	28.11.08	СПБВБ								1,01%		
Севкабель-Финанс, 2	28.11.08	ММВБ	96,50	98,50								
Севкабель-Финанс, 3	27.03.12	ММВБ	99,10	100,05								
Седьмой Континент, 2	14.06.12	ММВБ	98,00	98,40	98,09			23.06.09	9,73%	9,82%	24,15	417
СЗЛК-Финанс, 1	02.03.10	ММВБ	97,11	97,99								
Сибкадеминвест, 1	30.07.10	ММВБ	96,00	98,48	96,00			09.02.09	18,55%	18,55%	23,59	283
Сибкадемстрой, 1	12.05.09	ММВБ	99,01	99,75								
Сибирская Аграрная Группа, 1	20.05.09	ММВБ	98,00	99,00								
Сибирьтелеком, 5	25.04.08	ММВБ	100,06	100,12								
Сибирьтелеком, 6	16.09.10	ММВБ	99,81	100,10	100,10			23.09.08	7,74%	7,74%	4,73	160
Сибирьтелеком, 7	20.05.09	ММВБ	99,51	100,69								
СИБУР Холдинг, 1	01.11.12	ММВБ	98,41	98,65								
Синергия, 1	22.04.09	ММВБ	99,90	100,00								
Синергия, 2	22.07.10	ММВБ	99,00	99,60								
Ситроникс, 1	21.09.10	ММВБ	99,05	99,50	99,00			26.03.09	11,43%	11,43%	4,66	338
СКБ-Банк, 1	24.06.10	ММВБ	99,55	99,85								
СМАРТС, 3	29.09.09	ММВБ	100,15	100,25	100,21			03.10.08	14,06%	13,97%	3,86	172
СНХЗ Финанс, 1	29.09.09	ММВБ	97,30	97,78								
Содружество-Финанс, 01	22.10.09	ММВБ	95,00	97,00								
СОК-Автокомпонент, 1	24.04.08	ММВБ	100,01	100,07	100,03	11,11%					55,57	13
СОРУС КАПИТАЛ, 1	05.11.09	ММВБ	100,30	100,38	100,36			10.11.08	11,82%	11,78%	21,04	201
Спецстрой-2, 1	20.05.10	ММВБ	97,00									
СПК, 1	25.05.10	ММВБ	97,00	97,99								
Стройтрансгаз, 1	25.06.08	ММВБ	100,10	100,15	100,10	9,17%					28,14	75
Стройтрансгаз, 2	13.07.12	ММВБ	88,00	90,90								
СУ-155 Капитал, 3	15.02.12	ММВБ	100,37	100,60	100,39			26.02.09	12,85%	12,57%	18,16	302
Сувар-Казань, 1	31.03.09	ММВБ	99,19	100,00	99,97	15,85%					4,18	341
Сэтл Групп, 1	15.05.12	ММВБ	100,62	100,75	100,66	11,82%		20.05.08	15,07%	15,17%	45,84	1178
ТАИФ-Финанс, 1	09.09.10	ММВБ	99,00	99,30								
Талио-Принцепс, 1	17.05.12	СПБВБ		100,00						12,98%		
Талосто-Финанс, 1	06.03.09	ММВБ	97,05	98,00	97,05	14,02%					9,59	320
Таттелеком, 4	01.11.12	ММВБ	100,35	100,40								
Татфондбанк, 3	19.05.09	ММВБ	100,26	100,35	100,30	11,95%					16,74	378
ТВЗ, 3	18.06.10	ММВБ	99,20	99,90								
ТГК-1, 1	11.03.14	ММВБ		98,04	98,05			18.03.10	9,06%	9,06%	5,1	664
ТГК-10, 1	17.06.10	ММВБ	97,50	100,00	97,50			22.06.09	10,11%	10,11%	23,53	413
ТГК-10, 2	06.02.13	ММВБ	100,60	100,70	100,63			13.02.09	9,13%	9,16%	15,49	298
ТГК-4, 1	31.05.12	ММВБ		99,10	98,02			10.06.09	9,67%	9,89%	26,45	399
ТГК-6-Инвест, 1	21.02.12	ММВБ	100,35	100,65								
ТД Евросеть, 2	02.06.09	ММВБ	85,50	98,00								
ТД Копейка (ОАО), 1	17.06.08	ММВБ	99,55	99,80								
ТД Копейка (ОАО), 2	15.02.12	ММВБ	94,45	94,60	94,44			18.02.09	16,70%	16,91%	12,16	301
ТД Копейка (ОАО), 3	15.02.12	ММВБ	97,10	97,24	97,20	11,13%		20.08.08	16,05%	16,05%	13,69	1167
Тензор-Финанс, 1	17.11.09	ММВБ	98,56	100,05								
Терна-финанс, 1	16.12.08	ММВБ		98,90								
Терна-финанс, 2	04.11.11	ММВБ		98,95								
ТехноНИКОЛЬ-Финанс, 1	11.11.09	ММВБ	99,70	99,80								
ТехноНИКОЛЬ-Финанс, 2	07.03.12	ММВБ	95,80	96,39	96,25			17.09.09	13,06%	13,06%	7,71	492
Техносила-Инвест, 1	26.05.11	ММВБ	99,55	99,70	99,50			29.05.08	14,18%	14,18%	36,71	48

1												
ТК Финанс, 1	18.09.08	ММВБ	100,00									
ТКС Банк, 1	22.10.10	ММВБ	98,00	99,00								
ТМК, 2	24.03.09	ММВБ	99,25	99,55	99,45	8,38%				3,54	340	
ТМК, 3	15.02.11	ММВБ	100,95	101,05	101,05		19.02.10	9,16%	9,16%	13,68	628	
ТООП-Финансы, 01	10.12.09	ММВБ	96,51	97,00	97,00		16.06.08	33,21%	33,21%	39,45	62	
Томск-Инвест, 1	22.04.10	ММВБ	98,50	100,00								
ТОП-КНИГА, 1	05.02.09	ММВБ	83,35	87,99	83,33	24,84%					300	
ТОП-КНИГА, 2	09.12.10	ММВБ	98,15	98,65	98,49		17.12.08	13,30%	13,28%	34,56	235	
ТРАНСАЭРО-Финансы, 1	05.02.09	ММВБ	98,00	98,45								
ТрансКонтейнер, 1	26.02.13	ММВБ	100,65	100,75								
ТрансКредитБанк, 1	15.06.10	ММВБ	95,41	96,15	96,15	9,49%				22,97	732	
ТрансКредитБанк, 2	12.06.12	ММВБ	97,50	98,05	97,50		25.06.09	9,78%	9,78%	22,94	412	
Трансмашхолдинг, 2	10.02.11	ММВБ	98,90	99,59	99,05		18.02.09	10,02%	10,02%	13,43	299	
Тюменьэнерго, 2	29.03.12	ММВБ	94,92									
УБРИР-финанс, 2	02.07.09	ММВБ	99,50	99,65	99,50		10.07.08	13,09%	13,09%	2,25	83	
Углемет-Трейдинг(Мечел), 1	12.06.09	ММВБ	95,00									
Удмуртнефтепродукт, 1	01.09.08	ММВБ	99,80	100,00	99,80	10,39%				10,67	141	
УК ГидроОГК, 1	29.06.11	ММВБ	98,90	99,10								
УМПО, 1	17.12.09	ММВБ	99,75	100,10	99,91		24.06.08	10,09%	10,15%	29,41	69	
Уралвагонзавод-Финанс, 1	30.09.08	ММВБ	99,85	100,50								
Уралвагонзавод-Финанс, 2	05.10.10	ММВБ	100,05	100,20	100,11		06.04.09	10,64%	10,61%	2,59	346	
Уралсвязьинформ, 6	17.11.11	ММВБ	99,62	99,90								
Уралсвязьинформ, 7	13.03.12	ММВБ	99,45	99,68	99,57		19.03.09	9,08%	9,16%	5,52	333	
Уральский завод прецизионных сплавов, 1	10.06.10	ММВБ	99,40	99,60	99,32		12.06.08	16,53%	16,00%	39,45	62	
Уралэлектромедь, 1	28.02.12	ММВБ	97,25	97,50	97,50		09.03.10	9,96%	9,96%	8,59	647	
УРСА Банк, 2	12.12.08	ММВБ	97,80	99,81								
УРСА Банк, 3	04.06.09	ММВБ	98,31	98,40	98,23	11,58%				33,4	394	
УРСА Банк, 5	18.10.11	ММВБ	92,80	93,00	92,61	13,12%				47,08	1053	
УРСА Банк, 6	24.04.08	ММВБ	99,82									
УРСА Банк, 7	19.07.12	ММВБ	93,57	94,50	93,70		26.01.10	12,82%	12,82%	17,95	606	
ФГУП ПО УОМЗ, 1	10.06.10	ММВБ	98,00	98,98								
ФСК ЭЭС, 2	22.06.10	ММВБ	101,31	101,50	101,36	7,70%				24,41	733	
ФСК ЭЭС, 3	12.12.08	ММВБ	99,95	100,05	100,03	7,15%				23,15	239	
ФСК ЭЭС, 4	06.10.11	ММВБ	98,35	98,79	98,75	7,86%				0,2	1145	
ФСК ЭЭС, 5	01.12.09	ММВБ	99,41	99,60	99,60	7,59%				25,45	562	
Ханты-Мансийская лизинговая компания "Открытие", 1	11.11.08	ММВБ	99,00	100,00								
ХК Сибирский цемент, 1	12.06.08	ММВБ	99,75									
ХКФ Банк, 2	11.05.10	ММВБ	97,05	97,17	97,15		15.05.09	12,48%	12,48%	38,01	372	
ХКФ Банк, 3	16.09.10	ММВБ	99,15	99,50	99,05		18.09.08	12,21%	12,21%	5,7	158	
Холидей Финанс, 1	01.04.10	ММВБ	99,01	99,20	99,06		09.10.08	13,67%	13,34%	2,44	174	
Центртелеком, 4	21.08.09	ММВБ	106,25	106,40	106,30	8,96%				19,66	463	
Центртелеком, 5	30.08.11	ММВБ	99,91	100,60	100,00		04.09.08	8,22%	8,22%	8,42	144	
ЦУН ЛенСпецСМУ, 2	20.01.10	ММВБ	99,70									
Челябэнерго, 1	13.05.10	ММВБ		100,05								
ЧТПЗ, 1	16.06.10	ММВБ	100,10	100,45								
ЭйрЮнион, 1	10.11.09	ММВБ	93,85	94,00	93,81	18,00%				20,2	407	
Экспобанк, 1	29.12.09	ММВБ	100,31	100,85								
Электроника, АКБ, 2	08.12.10	ММВБ	99,30	100,00	100,00		12.12.08	13,63%	13,63%	10,68	235	
Элемент Лизинг, 1	24.03.10	ММВБ	100,01	100,15								
Элис, 1	05.04.12	СПБВБ		99,80	99,90		09.04.09	13,11%	13,34%	0,35	352	
Элис, 2	20.09.12	СПБВБ							13,94%			
ЭМАльянс – Финанс, 1	08.07.11	ММВБ	99,70	99,85	99,85		15.07.08	10,77%	11,20%	24,93	91	
Энергомаш-Финанс, 1	22.11.11	ММВБ	99,80	100,05	100,05		03.06.08	11,15%	11,15%	42,85	46	
Энергосберегающие ресурсы, 1	18.01.11	ММВБ	99,00	100,00								
ЭнергоСтрой-	20.05.11	ММВБ	98,35	99,25	98,42		21.11.08	12,58%	12,52%	36,44	216	

Финанс, 1											
Энергоцентр, 1	11.07.10	ММВБ	96,00	99,00							
ЭРКОНПРОДУКТ, 1	10.09.09	ММВБ	98,16	98,20	98,20		12.09.08	17,23%	17,23%	9,53	153
ЮГК ТГК-8, 1	10.05.12	ММВБ		99,90							
ЮЛК-ФИНАНС, 1	28.04.10	ММВБ	98,50	100,25							
Юниаструм Банк, 1	17.02.09	ММВБ	99,10	100,27							
ЮНИМИЛК Финанс, 1	06.09.11	ММВБ	96,30	98,00							
ЮСКК, 1	01.07.08	ММВБ	99,01	100,08							
ЮТК, 3	10.10.09	ММВБ	98,79	99,10	99,08	9,21%				0,47	525
ЮТК, 4	09.12.09	ММВБ	100,85	101,44	101,12	9,23%				5,34	387
ЮТК, 5	30.05.12	ММВБ	96,00	96,50							
ЮТэйр-Финанс, 2	10.03.09	ММВБ	98,00	99,99	98,30	12,98%				8,83	319
ЮТэйр-Финанс, 3	14.12.10	ММВБ	98,55	99,00	98,85		19.12.08	12,52%	12,52%	32,77	240
Якутскэнерго, 2	08.03.12	ММВБ	97,00	99,00							

РЕЗУЛЬТАТЫ ТОРГОВ ПО МУНИЦИПАЛЬНЫМ РУБЛЕВЫМИ ОБЛИГАЦИЯМ

Наименование облигации	Дата погашения	Биржа	Bid, закр.	Ask, закр.	Цена, Avg.	Доходность к погашению, эфф.	Доходность к погашению, цена bid	Доходность к погашению, цена offer	Доходность к погашению, цена last	НКД	Дюрация
А	1	2	3	4	5	6	7	8	9	10	11
Башкортостан, 25005	04.11.09	ММВБ	99,80	100,10			8,32%	8,10%			
Башкортостан, 25006	30.11.10	ММВБ	98,75	99,40			8,74%	8,44%			
Белгородская область, 24001	29.04.08	ММВБ	100,20	100,50	100,20	9,27%	9,27%	3,21%	9,27%	61,02	18
Белгородская область, 24002	19.10.11	ММВБ	96,90	97,20	97,10	9,15%	9,22%	9,11%	9,15%	17,06	1113
Белгородская область, 31001	10.11.10	ММВБ	98,80	99,70	99,60	8,83%	9,20%	8,78%	8,83%	13,31	846
Благовещенск, 25002	23.12.10	ММВБ	92,80	100,00			13,02%	9,57%			
Брянск, 25002	05.10.08	ММВБ		100,00				9,33%			
Волгоград, 31002	21.12.09	ММВБ	99,00	101,00			10,27%	8,89%			
Волгоградская область, 26001	11.06.09	ММВБ	100,30	101,00			10,07%	9,31%			
Волгоградская область, 34001	15.05.12	ММВБ	98,90	99,35	98,90	8,55%	8,55%	8,37%	8,55%	32,72	948
Волгоградская область, 35001	17.06.10	ММВБ	100,31	100,58			9,85%	9,41%			
Воронежская область, 31002	18.06.09	ММВБ	102,75	103,99	102,75	9,69%	9,69%	8,55%	9,69%	38,13	403
Воронежская область, 34003	27.06.11	ММВБ	95,00	102,00			12,82%	9,62%			
Город Электросталь, 25001	18.06.09	ММВБ		100,02				12,52%			
Ивановская область, 34001	09.11.10	ММВБ	97,40	98,10			10,68%	10,25%			
Иркутская область, 31001	17.12.09	ММВБ	99,70	100,20			9,10%	8,49%			
Иркутская область, 31002	23.10.08	ММВБ	99,70	100,10			8,77%	7,25%			
Иркутская область, 31003	24.11.10	ММВБ	97,70	98,30			9,12%	8,63%			
Иркутская область, 31004	26.05.10	ММВБ	98,60	99,40			9,25%	8,41%			
Иркутская область, 31005	26.10.11	ММВБ	99,10	99,60			9,09%	8,77%			
Казань, 31003	29.08.09	ММВБ	99,65	99,83	99,83	8,38%	8,53%	8,38%	8,38%	9,65	479
Казань, 34005	23.12.08	ММВБ	100,30	100,50	100,40	8,84%	9,00%	8,67%	9,08%	5,03	241
Калужская область, 34002	29.08.11	ММВБ			98,00	9,63%			9,63%	9,19	897
Калужская область, 34003	29.11.12	ММВБ		98,50				9,82%			
Карелия, 34008	12.06.08	СПБВБ							12,44%		
Карелия, 34009	02.06.10	ММВБ	98,29	99,50	98,43	9,02%	9,11%	8,31%	8,89%	28,58	587
Кировская область, 34002	24.09.09	ММВБ	98,71	99,10	98,74	10,20%	10,24%	9,77%	10,17%	2,34	339
Клинский район, 25002	13.11.08	ММВБ	98,00	100,80			13,78%	8,48%			
Клинский район, 25003	25.08.10	ММВБ		99,55				9,64%			
Костромская область, 34005	20.12.12	ММВБ	94,00	94,91			11,39%	11,06%			
Краснодарский край, 34002	14.12.12	ММВБ		100,10				7,06%			
Красноярский край, 34003	01.10.08	ММВБ	99,65	99,90			6,87%	6,31%			
Курганская область, 31001	17.12.09	ММВБ	98,80	99,45			10,41%	9,96%			
Ленинградская область, 26001	08.12.10	ММВБ	112,25	112,75			8,93%	8,72%			
Ленинградская область, 26002	05.12.14	ММВБ	115,50	119,75	118,00	8,67%	9,14%	8,34%	8,31%	40,75	1731
Липецкая область, 25005	15.07.10	ММВБ	96,20	98,41			9,19%	8,03%			
Липецкая область, 34004	19.07.11	ММВБ	98,10	99,30			9,05%	8,45%			
Магадан, 31001	15.09.08	ММВБ	100,45	100,90			10,28%	9,13%			
Магадан, 31002	31.05.10	ММВБ		99,50				10,66%			

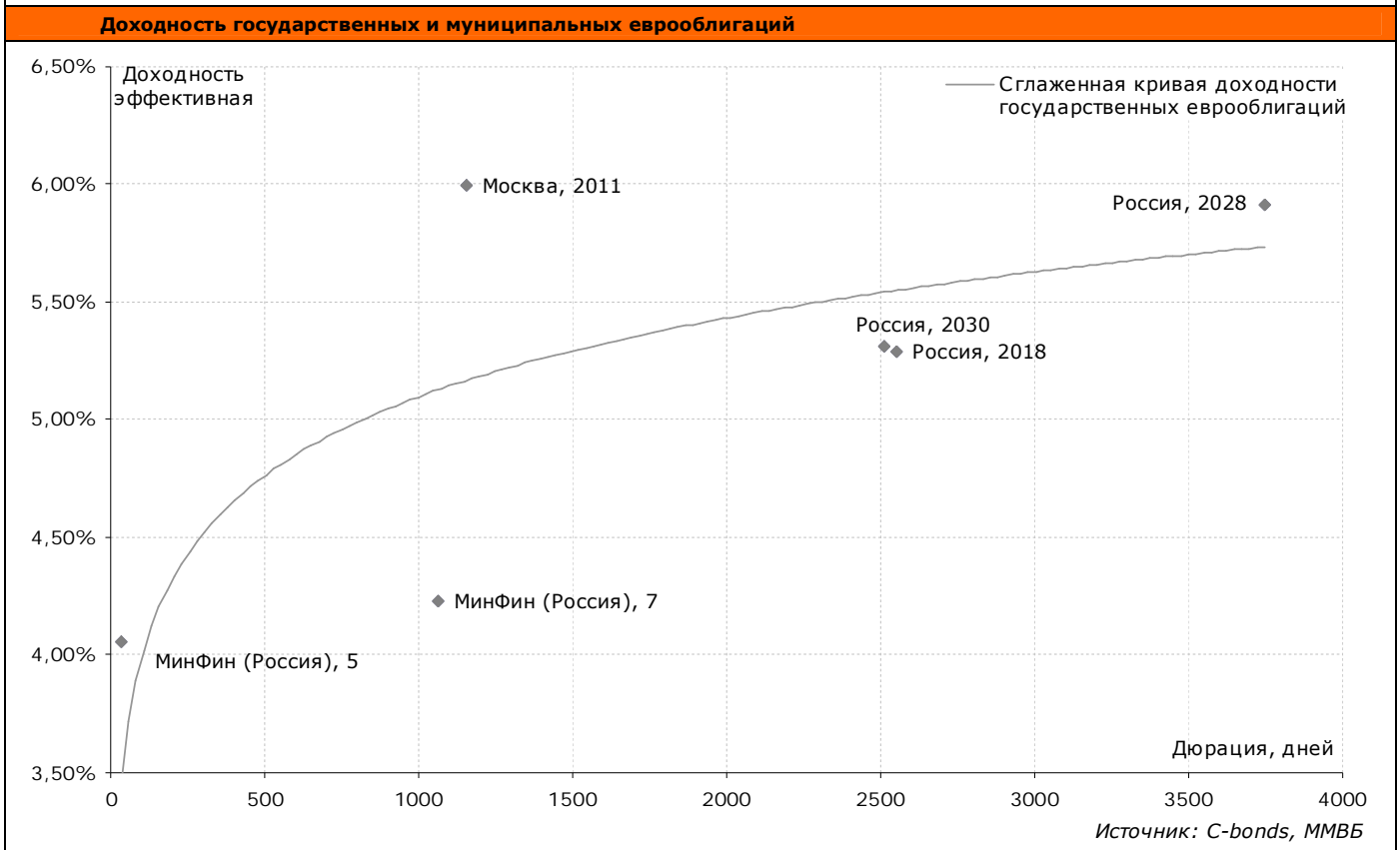
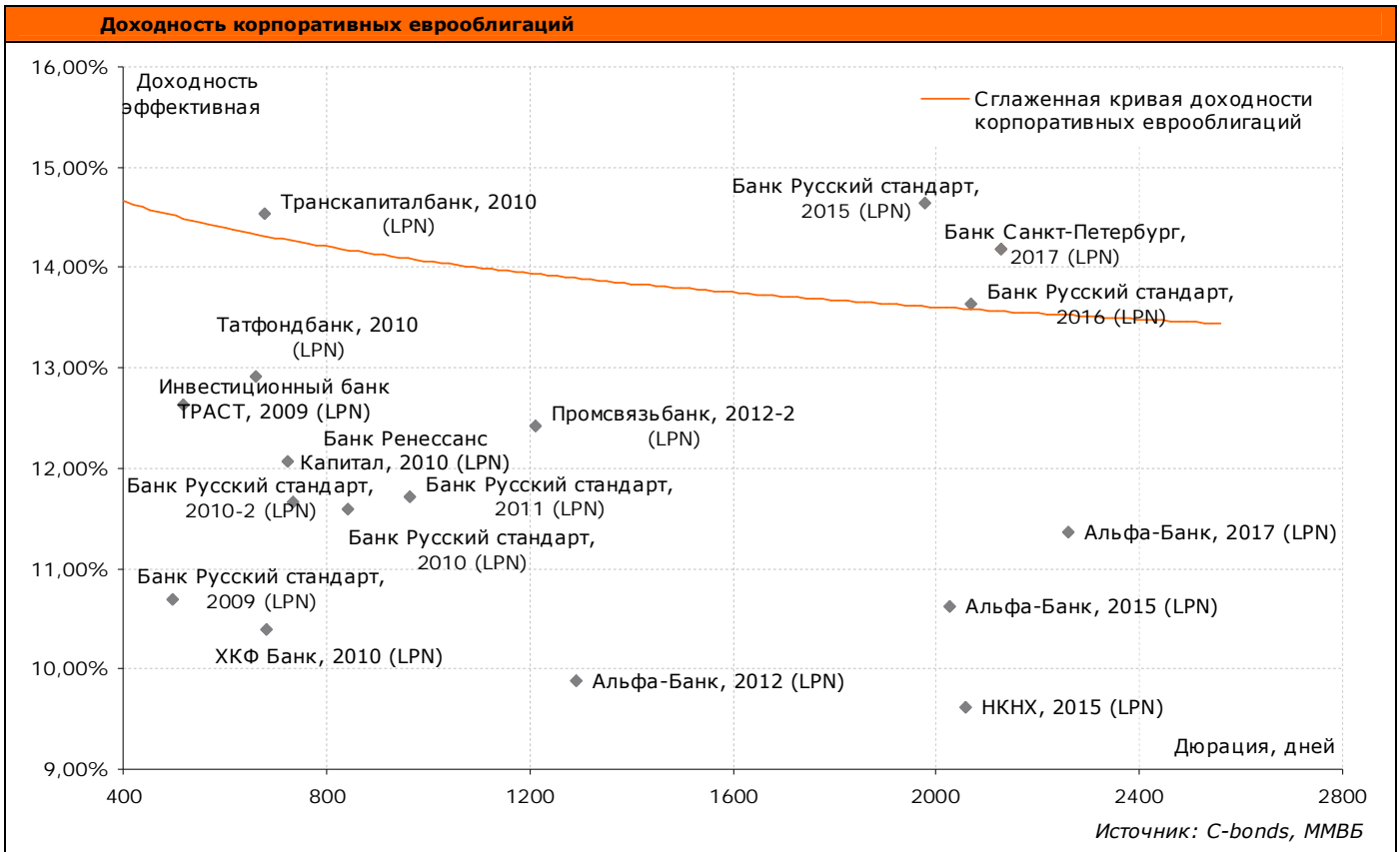
Марий Эл, 31005	23.05.09	ММВБ	97,30	98,00			11,30%	10,56%				
Москва, 29	05.06.08	ММВБ	100,10	100,80			9,36%	4,58%				
Москва, 38	26.12.10	ММВБ	106,25	108,30			7,54%	6,71%				
Москва, 39	21.07.14	ММВБ	106,00	107,00			6,75%	6,56%				
Москва, 41	30.07.10	ММВБ	103,00	103,10			6,96%	6,91%				
Москва, 44	24.06.15	ММВБ	104,00	104,20	104,13	7,09%	7,12%	7,08%	7,12%	29,86	2002	
Москва, 45	27.06.12	ММВБ	103,50	105,21			7,26%	6,78%				
Москва, 46	25.07.09	ММВБ	102,03	102,07	102,05	6,96%	6,98%	6,94%	6,98%	21,09	441	
Москва, 49	14.06.17	ММВБ	102,00	104,25			7,36%	7,02%				
Московская область, 25006	19.04.11	ММВБ	103,20	103,30	103,25	7,92%	7,94%	7,90%	7,94%	42,17	953	
Московская область, 26007	16.04.14	ММВБ	99,02	99,10	99,05	8,37%	8,38%	8,36%	8,36%	37,26	1718	
Московская область, 34005	30.03.10	ММВБ	104,05	104,45	104,40	7,69%	7,89%	7,66%	7,69%	1,37	669	
Нижегородская область, 34002	02.11.08	ММВБ	100,81	101,15	100,90	7,30%	7,56%	6,57%	7,30%	22,03	127	
Нижегородская область, 34003	20.10.11	ММВБ	98,85	99,00	98,99	8,75%	8,81%	8,75%	8,79%	39,12	839	
Нижегородская область, 34004	17.11.12	ММВБ	98,55	98,94	98,89	8,92%	9,05%	8,90%	8,92%	30,04	990	
Новосибирск, 31003	14.07.09	ММВБ	104,30	104,86	104,50	8,30%	8,47%	7,99%	8,30%	29,59	429	
Новосибирск, 31004	24.06.10	ММВБ	98,95	99,60			9,29%	8,94%				
Новосибирская область, 34013	15.12.09	ММВБ	99,70	100,10	100,00	8,04%	8,41%	7,92%	8,10%	4,6	326	
Ногинский район, 25003	21.12.10	ММВБ	100,03				9,70%					
Одинцовский район Московской области, 31002	24.12.08	ММВБ	99,70	100,25			11,13%	10,24%				
Пензенская область, 34002	26.11.10	ММВБ	100,91	102,00			9,53%	8,93%				
Республика Коми, 24006	14.10.10	СПБВБ							8,82%			
Республика Коми, 35007	22.11.13	ММВБ	98,41	102,35	99,50	9,02%	9,31%	8,29%	8,51%	37,58	1475	
Республика Коми, 35008	03.12.15	ММВБ	90,00	92,50	91,19	9,04%	9,31%	8,76%	9,31%	8,11	1978	
Самарская область, 25003	11.08.11	ММВБ	98,37	98,85	98,74	8,28%	8,42%	8,24%	8,28%	11,87	1073	
Самарская область, 25004	20.06.12	ММВБ	95,00	96,10	95,90	8,39%	8,67%	8,33%	8,46%	3,06	1331	
Санкт-Петербург, 26001	02.09.09	СПБВБ	104,80				6,92%		6,91%			
Санкт-Петербург, 26002	28.09.11	СПБВБ	106,00		106,06	7,30%	7,32%		7,30%	0,25	1109	
Санкт-Петербург, 26004	18.06.08	СПБВБ	100,45				7,04%		5,94%			
Санкт-Петербург, 26005	14.07.10	СПБВБ	104,31	105,00								
Санкт-Петербург, 26006	06.08.14	СПБВБ	108,41		109,00	7,21%	7,34%		7,21%	1,59	1617	
Санкт-Петербург, 26007	20.04.11	СПБВБ	102,10				8,37%		8,22%			
Тамбовская область, 31001	27.09.08	ММВБ		99,99				8,26%				
Томская область, 34026	09.11.09	ММВБ	97,90	98,40	98,10	8,62%	8,83%	8,30%	8,62%	29,53	371	
Томская область, 34030	26.12.11	ММВБ	97,02	97,19	97,18	8,63%	8,71%	8,62%	8,63%	20,52	727	
Томская область, 34034	17.12.12	ММВБ	98,59	98,78			8,04%	7,98%				
Тульская область, 31001	28.06.09	ММВБ	100,30	100,59	100,54	8,27%	8,49%	8,22%	8,21%	3,49	424	
Удмуртская республика, 25001	27.12.08	ММВБ		100,00	99,40	9,26%		8,34%	9,26%	23,81	253	
Удмуртская республика, 25002	15.07.12	ММВБ		96,70	96,69	9,57%		9,57%	9,57%	19,56	1310	
Уфа, 25004	03.06.08	ММВБ	100,00	100,50			10,09%	6,50%				
Уфа, 25005	18.12.09	ММВБ	99,00	99,40			9,25%	8,97%				
Чувашия, 25004	27.03.09	ММВБ		104,00				8,06%				
Чувашия, 31005	05.06.11	ММВБ	97,00	97,85			9,16%	8,82%				
Якутия (Саха), 25003	17.06.08	ММВБ	100,71	100,99			8,28%	6,67%				
Якутия (Саха), 25003	17.06.08	СПБВБ							12,50%			
Якутия (Саха), 25006	13.05.10	ММВБ	101,75	102,20			9,01%	8,66%				
Якутия (Саха), 25006	17.04.14	ММВБ		96,95	97,25	8,78%		8,86%	8,78%	16,67	1443	

35002												
Ямало-Ненецкий АО, 24001	03.08.08	ММВБ	100,64	100,70	100,63	8,01%	7,97%	7,77%	7,77%	18,08	114	
Ярославская обл, 31004	26.05.09	ММВБ	101,70	102,15	102,15	8,16%	8,60%	8,16%	8,16%	39,98	384	
Ярославская обл, 31005	30.12.08	ММВБ	99,30	100,20			8,67%	7,32%				
Ярославская обл, 34006	19.04.11	ММВБ	97,05	97,34	97,08	9,04%	9,06%	8,87%	8,90%	36,3	619	
Ярославская обл, 34007	30.03.10	ММВБ	97,65	98,10	97,84	9,06%	9,19%	8,89%	8,95%	2,19	605	

РЕЗУЛЬТАТЫ ТОРГОВ ПО ГОСУДАРСТВЕННЫМ РУБЛЕВЫМИ ОБЛИГАЦИЯМ

Наименование облигации	Дата погашения	Биржа	Bid, закр.	Ask, закр.	Цена, Avg.	Доходность к погашению, эфф.	Доходность к погашению, цена bid	Доходность к погашению, цена offer	Доходность к погашению, цена last	НКД	Дюрация
А	1	2	3	4	5	6	7	8	9	10	11
Банк России, 4-05-21BR0-8	15.09.08	ММВБ	97,65	97,85							
Россия, 25057	20.01.10	ММВБ	102,35	102,44	102,40	6,10%	6,13%	6,08%	6,10%	16,02	605
Россия, 25058	30.04.08	ММВБ	100,03	100,08	100,03	5,89%	5,91%	4,81%	5,91%	12,43	19
Россия, 25059	19.01.11	ММВБ	99,83	99,90	99,90	6,28%	6,31%	6,28%	6,31%	13,2	927
Россия, 25060	29.04.09	ММВБ	99,88	99,95	99,95	5,98%	6,05%	5,98%	5,98%	11,44	370
Россия, 25061	05.05.10	ММВБ	99,27	99,60	99,60	6,14%	6,32%	6,14%	6,14%	10,33	709
Россия, 25062	04.05.11	ММВБ	97,00	98,85			7,07%	6,36%			
Россия, 26198	02.11.12	ММВБ	98,00	98,30			6,51%	6,43%			
Россия, 26199	11.07.12	ММВБ	97,00	99,74			7,10%	6,32%			
Россия, 26200	17.07.13	ММВБ	98,31	99,00	98,31	6,64%	6,64%	6,48%	6,64%	13,2	1634
Россия, 27026	11.03.09	ММВБ	100,07	100,15	100,10	6,02%	6,05%	5,96%	6,02%	4,93	326
Россия, 46001	10.09.08	ММВБ	101,87	101,94	101,92	5,40%	5,53%	5,35%	5,40%	2,05	150
Россия, 46002	08.08.12	ММВБ		106,80				6,34%			
Россия, 46003	14.07.10	ММВБ	106,50	106,60	106,61	6,05%	6,11%	6,05%	6,05%	23,56	593
Россия, 46005	09.01.19	ММВБ		56,56	50,56	7,02%		5,83%	7,02%		3665
Россия, 46011	20.08.25	ММВБ		94,00				6,70%			
Россия, 46014	29.08.18	ММВБ	105,35	105,69	105,21	6,72%	6,69%	6,62%	6,67%	7,4	1692
Россия, 46017	03.08.16	ММВБ	104,30	105,95	104,30	6,51%	6,51%	6,23%	6,51%	12,72	2173
Россия, 46018	24.11.21	ММВБ	106,15	106,50	106,13	6,91%	6,91%	6,87%	6,92%	7,4	2978
Россия, 46019	20.03.19	ММВБ		62,99							
Россия, 46020	06.02.36	ММВБ	97,71	97,80	97,78	7,21%	7,22%	7,21%	7,21%	10,97	4497
Россия, 46021	08.08.18	ММВБ	95,00	98,97	97,14	6,73%	7,05%	6,45%	6,78%	10,48	2628
Россия, 46022	19.07.23	ММВБ	96,20	98,47			6,95%	6,68%			
Россия, 48001	31.10.18	ММВБ		104,90							

ДОХОДНОСТЬ ЕВРООБЛИГАЦИЙ (20-ка наиболее доходных)



РЕЗУЛЬТАТЫ ТОРГОВ ПО КОРПОРАТИВНЫМ ЕВРООБЛИГАЦИЯМ

Наименование облигации	Дата погашения	Биржа	Bid, закр.	Ask, закр.	Цена, Avg.	Доходность к погашению, эфф.	Дата oferty	Доходность к offerте, эфф.	Доходность к offerте, цена last	НКД	Дюра-ция
A	1	2	3	4	5	6	7	8	9	10	11
Rapsod Trade (Группа Gallery), 2013	15.05.13	ВБР	70,00	75,00	72,50	19,59%	15.05.10	30,42%	30,42%	4116,8	1350
VTB Bank Europe (MNB), 2008	30.06.08	ВБР	99,72	100,17	99,95	4,64%				123,1	80
VTB Bank Europe (MNB), 2009 (FRN)	06.10.09	ВБР	99,25	99,75	99,50	6,29%				79,7	524
VTB Bank Europe (MNB), 2009-2 (FRN)	16.04.09	ВБР	97,00	98,00	97,50	8,87%				1414,0	357
АБСОЛЮТ БАНК, 2010 (LPN)	30.03.10	ВБР	105,13	106,13	105,63	6,14%				297,6	673
АЛРОСА, 2008	06.05.08	ВБР	100,00	100,75	100,38	2,60%				35044,6	25
АЛРОСА, 2014	17.11.14	ВБР	107,38	108,63	108,00	7,45%				35597,5	1839
Альфа-Банк, 2012 (LPN)	25.06.12	ВБР	94,00	95,00	94,50	10,05%				2419,7	1291
Альфа-Банк, 2015 (LPN)	09.12.15	ВБР	95,00	97,00	96,00	9,58%	09.12.10	10,63%	10,63%	2922,1	2027
Альфа-Банк, 2017 (LPN)	22.02.17	ВБР	92,00	93,00	92,50	10,16%	22.02.12	11,36%	11,36%	1162,4	2260
АФК Система, 2011	28.01.11	ВБР	102,88	103,88	103,38	7,64%				18042,6	914
Банк Зенит, 2009 (LPN)	27.10.09	ВБР	99,10	100,37	99,74	9,12%				3992,5	519
Банк Москвы, 2009	28.09.09	ВБР	103,75	104,25	104,00	5,17%				3043,5	515
Банк Москвы, 2010 (LPN)	26.11.10	ВБР	103,25	103,75	103,50	5,15%				27757,6	557
Банк Москвы, 2013 (LPN)	13.05.13	ВБР	98,50	99,00	98,75	7,77%				3022,7	1536
Банк Москвы, 2015 (LPN)	25.11.15	ВБР	97,25	98,25	97,75	8,04%	25.11.10	8,64%	8,64%	28434,1	2102
Банк Москвы, 2017 (LPN)	10.05.17	ВБР	92,25	93,25	92,75	8,09%	10.05.12	9,16%	9,16%	2861,2	2418
Банк Петрокоммерц, 2009	27.03.09	ВБР	98,75	100,25	99,50	8,73%				326,1	343
Банк Петрокоммерц, 2009-2 (LPN)	17.12.09	ВБР	98,88	99,75	99,31	9,39%				2773,2	570
Банк Ренессанс Капитал, 2010 (LPN)	27.06.10	ВБР	93,63	95,75	94,69	12,67%				2751,4	725
Банк Русский стандарт, 2009 (LPN)	16.09.09	ВБР	94,00	95,00	94,50	11,11%				1939,3	499
Банк Русский стандарт, 2010 (LPN)	07.10.10	ВБР	91,00	92,00	91,50	11,85%				819,7	842
Банк Русский стандарт, 2010-2 (LPN)	29.06.10	ВБР	93,50	94,50	94,00	11,95%				2411,0	735
Банк Русский стандарт, 2011 (LPN)	05.05.11	ВБР	91,00	93,00	92,00	12,15%				3743,8	963
Банк Русский стандарт, 2015 (LPN)	16.12.15	ВБР	88,00	89,00	88,50	11,44%	16.12.10	14,65%	14,65%	28370,9	1979
Банк Русский стандарт, 2016 (LPN)	01.12.16	ВБР	89,75	90,75	90,25	11,88%	01.12.11	13,63%	13,63%	3516,4	2069
Банк Санкт-Петербург, 2017 (LPN)	25.07.17	ВБР	89,00	90,50	89,75	12,76%	25.07.12	14,19%	14,19%	2221,2	2127
ВБД ПП, 2008	21.05.08	ВБР	99,98	100,48	100,23	6,43%				33159,3	40
ВТБ 24, 2009 (LPN, FRN)	07.12.09	ВБР	95,75	96,25	96,00	8,69%				553,5	577
ВТБ Северо-Запад, 2008 (LPN)	29.07.08	ВБР	100,38	100,63	100,50	5,22%				13787,8	109
ВТБ Северо-Запад, 2015 (LPN)	29.09.15	ВБР	95,38	96,38	95,88	7,03%	01.10.10	8,22%	8,22%	2190,2	2206
ВТБ, 2008 (LPN1)	11.12.08	ВБР	101,38	101,75	101,56	4,49%				22916,7	238
ВТБ, 2008-2 (FRN)	01.08.08	ВБР	95,75	96,63	96,19	17,63%				700,0	111

LPN10)												
ВТБ, 2009-3 (LPN14, FRN)	02.11.09	ВБР	97,75	98,25	98,00	6,28%					920,0	547
ВТБ, 2011 (LPN4)	12.10.11	ВБР	102,25	102,75	102,50	6,50%					37295,1	821
ВТБ, 2012 (LPN13)	31.10.12	ВБР	97,50	97,75	97,63	7,35%					2959,5	1417
ВТБ, 2015 (LPN7)	04.02.15	ВБР	100,00	101,00	100,50	7,37%	04.02.10	6,09%	6,09%		11623,8	2002
ВТБ, 2016 (LPN9)	15.02.16	ВБР	91,00	92,00	91,50	5,61%	15.02.11	7,67%	7,67%		325,1	2461
ВТБ, 2035 (LPN6)	02.07.35	ВБР	91,50	92,50	92,00	7,02%	02.07.15	7,86%	7,86%		17170,3	4612
Вымпелком, 2009 (LPN)	16.06.09	ВБР	104,50	105,25	104,88	5,74%					31967,2	406
Вымпелком, 2010	11.02.10	ВБР	102,38	103,38	102,88	6,40%					13186,8	631
Вымпелком, 2011	22.10.11	ВБР	103,50	104,75	104,13	7,15%					39357,9	1104
Вымпелком, 2016 (LPN)	23.05.16	ВБР	98,38	99,25	98,81	8,62%					3173,1	2145
Газпром нефть, 2009	15.01.09	ВБР	104,13	105,13	104,63	4,51%					25693,7	270
Газпром, 2009 (LPN)	21.10.09	ВБР	108,88	109,75	109,31	4,18%					49631,2	508
Газпром, 2010 (LPN1)	27.09.10	ВБР	102,13	103,13	102,63	6,58%					41983,6	823
Газпром, 2012 (LPN4)	09.12.12	ВБР	90,25	91,00	90,63	6,97%					772,5	1541
Газпром, 2013-1 (LPN)	01.03.13	ВБР	112,75	114,00	113,38	6,49%					10723,5	1474
Газпром, 2013-3 (LPN)	22.07.13	ВБР	99,63	100,50	100,06	5,69%					12362,6	1675
Газпром, 2013-5 (LPN16)	11.04.13	ВБР	103,88	104,38	104,13	6,46%						1567
Газпром, 2014 (LPN5)	25.02.14	ВБР	88,75	89,50	89,13	7,37%					316,1	1883
Газпром, 2015 (LPN3)	01.06.15	ВБР	90,75	91,75	91,25	7,49%					50563,5	2069
Газпром, 2016 (LPN7)	22.11.16	ВБР	94,13	95,25	94,69	7,16%					2406,3	2402
Газпром, 2017 (LPN6)	22.03.17	ВБР	83,25	84,00	83,63	7,73%					140,7	2630
Газпром, 2017-2 (LPN8)	02.11.17	ВБР	83,88	84,88	84,38	7,79%					3029,8	2576
Газпром, 2018 (LPN13)	13.02.18	ВБР	90,75	91,50	91,13	7,91%					1530,9	2634
Газпром, 2018-2 (LPN17)	11.04.18	ВБР	105,38	105,88	105,63	7,47%						2599
Газпром, 2020 (SEN)	01.02.20	ВБР	102,13	102,88	102,50	6,60%					11855,4	1329
Газпром, 2022 (LPN9)	07.03.22	ВБР	91,13	92,38	91,75	7,61%					619,2	3314
Газпром, 2034 (LPN2)	28.04.34	ВБР	115,50	116,50	116,00	7,38%	28.04.14	5,55%	5,55%		39118,9	4134
Газпром, 2037 (LPN12)	16.08.37	ВБР	94,63	95,75	95,19	7,85%					1101,2	4378
Газпромбанк, 2008 (LPN)	30.10.08	ВБР	101,25	101,50	101,38	4,73%					32486,3	196
Газпромбанк, 2010-2 (LPN, FRN)	04.04.10	ВБР	94,75	95,75	95,25	9,20%					120,4	684
Газпромбанк, 2011 (LPN)	15.06.11	ВБР	103,00	104,50	103,75	6,74%					12847,8	1025
Газпромбанк, 2015 (LPN)	23.09.15	ВБР	94,00	95,00	94,50	7,61%					3356,0	2174
ГМК Норильский никель, 2009	30.09.09	ВБР	101,88	102,63	102,25	5,57%					2323,4	519
ЕвразХолдинг, 2009	03.08.09	ВБР	106,00	106,75	106,38	5,84%					20315,9	452
ЕвразХолдинг, 2015	10.11.15	ВБР	97,50	98,50	98,00	8,79%					34677,2	2034
ЕвроХим, 2012 (LPN)	21.09.12	ВБР	97,46	98,33	97,90	8,62%					449,4	1393
Инвестиционный банк ТРАСТ, 2009 (LPN)	05.10.09	ВБР	93,50	96,00	94,75	13,69%					151,6	517
КРЕДИТ ЕВРОПА БАНК, 2010 (LPN)	13.04.10	ВБР	99,75	103,25	101,50	6,80%					3709,0	669
Лукойл, 2017 (LPN)	07.06.17	ВБР	92,50	93,63	93,06	7,54%					2188,1	2496
Лукойл, 2022 (LPN)	07.06.22	ВБР	88,00	89,38	88,69	8,16%					2291,4	3225
МДМ-Банк, 2010 (LPN)	25.01.10	ВБР	98,25	100,13	99,19	8,41%					1642,6	614
МДМ-Банк, 2011	21.07.11	ВБР	99,88	101,75	100,81	9,67%					2169,6	1032
МегаФон, 2009 (LPN)	10.12.09	ВБР	103,00	103,75	103,38	5,91%					26885,3	568
ММК, 2008	21.10.08	ВБР	101,00	101,75	101,38	5,37%					37814,2	186

МТС, 2010	14.10.10	ВБР	103,38	104,38	103,88	6,78%				41188,5	814
МТС, 2012	28.01.12	ВБР	101,50	102,50	102,00	7,31%				16263,7	923
НКНХ, 2015 (LPN)	22.12.15	ВБР	97,38	98,38	97,88	9,07%	22.12.10	9,61%	9,61%	25778,7	2058
НОМОС-БАНК, 2009 (LPN)	12.05.09	ВБР	99,00	99,88	99,44	8,99%				3422,4	375
НОМОС-БАНК, 2010 (LPN)	02.02.10	ВБР	97,50	98,63	98,06	9,56%				1552,0	619
Промсвязьбанк, 2010 (LPN)	04.10.10	ВБР	93,25	99,50	96,38	10,17%				44125,7	821
Промсвязьбанк, 2012-2 (LPN)	23.05.12	ВБР	86,13	92,25	89,19	13,52%				3701,9	1211
Распадская, 2012 (LPN)	22.05.12	ВБР	97,63	98,50	98,06	8,22%				2905,2	1281
РОЛЬФ, 2010 (LPN)	28.06.10	ВБР	97,50	98,63	98,06	9,44%				2366,8	738
Росбанк, 2009 (ABS)	24.09.09	ВБР	101,25	104,25	102,75	6,48%				200,7	298
Россельхозбанк, 2010 (LPN)	29.11.10	ВБР	102,25	102,75	102,50	5,91%				25309,1	876
Россельхозбанк, 2013 (LPN)	16.05.13	ВБР	101,25	102,50	101,88	6,84%				29,0	1551
Россельхозбанк, 2016 (LPN)	21.09.16	ВБР	96,63	98,00	97,31	7,53%	21.09.11	8,02%	8,02%	397,7	2362
Россельхозбанк, 2017 (LPN)	15.05.17	ВБР	92,50	93,75	93,13	7,48%				2561,1	2479
Российский Банк Развития, 2008 (LPN)	11.08.08	ВБР	100,09	100,90	100,50	5,04%				10714,3	122
Сбербанк России, 2011 (LPN)	14.11.11	ВБР	100,38	100,88	100,63	5,81%				2427,4	1173
Сбербанк России, 2013 (LPN)	15.05.13	ВБР	100,75	101,25	101,00	6,34%				2634,7	1575
Сбербанк России, 2015 (LPN)	11.02.15	ВБР	100,25	100,75	100,50	6,23%	11.02.10	6,01%	6,01%	1026,9	2052
Северсталь, 2009	24.02.09	ВБР	102,63	103,13	102,88	5,24%				11136,7	312
Северсталь, 2014 (LPN)	19.04.14	ВБР	106,38	107,63	107,00	7,92%				44228,1	1683
Северстальтранс, 2010 (CLN)	22.06.10	ВБР	97,50	98,88	98,19	9,64%	22.06.08	30,82%	30,82%	2577,9	730
Татфондбанк, 2010 (LPN)	26.04.10	ВБР	93,13	95,13	94,13	13,55%				4475,4	661
ТМК, 2009 (LPN)	29.09.09	ВБР	101,88	103,00	102,44	6,82%				300,3	514
ТНК-ВР, 2011	18.07.11	ВБР	99,00	100,13	99,56	7,15%				1586,5	1072
ТНК-ВР, 2012	20.03.12	ВБР	95,50	96,50	96,00	7,44%				366,2	1292
ТНК-ВР, 2013	10.03.13	ВБР	99,25	100,38	99,81	7,68%				652,2	1524
ТНК-ВР, 2016	18.07.16	ВБР	94,63	96,13	95,38	8,45%				1730,8	2245
ТНК-ВР, 2017	20.03.17	ВБР	89,25	90,50	89,88	8,41%				396,1	2457
ТНК-ВР, 2018	10.03.18	ВБР	96,25	97,38	96,81	8,52%				684,8	2543
Транскапиталбанк, 2010 (LPN)	10.05.10	ВБР	88,88	91,38	90,13	15,35%				3835,5	677
ТрансКредитБанк, 2010 (LPN)	16.05.10	ВБР	97,75	98,63	98,19	8,11%				2826,9	705
Транснефть, 2012 (LPN)	27.06.12	ВБР	100,00	101,00	100,50	6,05%				1767,5	1357
Транснефть, 2014 (LPN)	05.03.14	ВБР	94,38	95,50	94,94	6,83%				570,1	1841
УРСА Банк, 2009	12.05.09	ВБР	99,00	99,88	99,44	9,77%				3733,5	373
ХКФ Банк, 2010 (LPN)	11.04.10	ВБР	94,88	98,88	96,88	11,61%					681

РЕЗУЛЬТАТЫ ТОРГОВ ПО ГОСУДАРСТВЕННЫМ И МУНИЦИПАЛЬНЫМ ЕВРООБЛИГАЦИЯМ

Наименование облигации	Дата погашения	Биржа	Bid, закр.	Ask, закр.	Цена, Avg.	Доходность к погашению, эфф.	Доходность к погашению, цена bid	Доходность к погашению, цена offer	Доходность к погашению, цена last	НКД	Дюрация
A	1	2	3	4	5	6	7	8	9	10	11
МинФин (Россия), 5	14.05.08	ВБР	99,80	100,00	99,90	4,06%	5,19%	2,95%	4,06%	27,3	33
МинФин (Россия), 7	14.05.11	ВБР	96,25	96,75	96,50	4,23%	4,32%	4,14%	4,23%	27,3	1064
Москва, 2011	12.10.11	ВБР	101,20	101,45	101,32	6,00%	6,04%	5,96%	6,00%	32073,8	1153
Москва, 2016 (LPN)	20.10.16	ВБР	89,00	90,00	89,50	6,71%	6,79%	6,63%	6,71%	1203,7	2507
Россия, 2010	31.03.10	ВБР	105,63	106,13	105,88	3,30%	3,51%	3,10%	3,30%	99,7	433
Россия, 2018	24.07.18	ВБР	145,25	145,75	145,50	5,29%	5,31%	5,26%	5,29%	23571,4	2554
Россия, 2028	24.06.28	ВБР	181,31	181,69	181,50	5,91%	5,92%	5,90%	5,91%	37971,3	3747
Россия, 2030	31.03.30	ВБР	115,63	115,75	115,69	5,31%	5,32%	5,30%	5,31%	2220,3	2512

© ЗАО «Галлион Капитал», 2008 год. Все права защищены.

Настоящий отчет и содержащаяся в нем информация являются исключительной собственностью ЗАО «Галлион Капитала». Несанкционированное копирование, воспроизводство и распространение настоящего материала, частично или полностью, в отсутствие разрешения ЗАО «Галлион Капитала» в письменной форме строго запрещено. Данный материал предназначен для распространения в Российской Федерации. Он не предназначен для распространения среди частных инвесторов. Приведенная в данном материале информация получена из источников, которые, по мнению ЗАО «Галлион Капитала», являются надежными. ЗАО «Галлион Капитал», его руководящие и прочие сотрудники не делают заявлений и не дают заверений ни в прямой, ни в косвенной форме, относительно своей ответственности за точность, полноту такой информации и отсутствие в данном материале каких-либо важных сведений. Любая информация и любые суждения, приведенные в данном материале, могут быть изменены без предупреждения. ЗАО «Галлион Капитал» не дает заверений и не заявляет, что упомянутые в данном материале ценные бумаги и (или) суждения предназначены для всех его получателей. Данный материал и содержащиеся в нем сведения носят исключительно информативный характер и не могут рассматриваться ни как приглашение или побуждение сделать оферту, ни как просьба купить или продать ценные бумаги или другие финансовые инструменты, или осуществить какую-либо иную инвестиционную деятельность. ЗАО «Галлион Капитал» и лица, участвующие в подготовке и издании данного материала, могут иметь отношения с маркет-мейкерами, а иногда и выступать в качестве таковых, а также в качестве консультантов, брокеров или представителей коммерческого или инвестиционного банка в отношении ценных бумаг, финансовых инструментов или компаний, упомянутых в данном материале, либо входить в органы управления таких компаний. ЗАО «Галлион Капитал» может публиковать данный материал в других странах. Поскольку распространение данной публикации на территории других государств может быть ограничено законом, лица, в чьем распоряжении окажется данный материал, должны быть информированы о таких ограничениях и соблюдать их. Любые случаи несоблюдения указанных ограничений могут рассматриваться как нарушение закона о ценных бумагах и других соответствующих законов, действующих в той или иной третьей стране.