

ДОЛГОВОЙ РЫНОК: ЕЖЕНЕДЕЛЬНЫЙ ОБЗОР

2-9 мая 2008г.

TOP NEWS

- За прошлую неделю РТС вырос на 7,61% преимущественно за счет роста ценных бумаг нефтяного сектора. Поддержку нефтяному сектору, в свою очередь, оказало обновление цен на нефть нового исторического максимума и заявление Владимира Путина о необходимости снижения налоговой нагрузки на нефтяную отрасль

- По итогам недели цена на нефть установила новый исторический рекорд – \$125,78 за баррель (+6,39%). Ее рост «простимулировали» прогноз аналитика Арджуна Мурти (Goldman Sachs), новости из Нигерии о подрыве трубопровода Royal Dutch/Shell, и забастовка работников ExxonMobil

- С начала прошлой недели ситуация на внутреннем денежном рынке заметно улучшилась. Сумма средств на корреспондентских и депозитных счетах Банка России перед праздниками достигла максимума с начала года – 803,9 млрд рублей

- После очередного снижения ФРС США уровня процентной ставки на 25 базисных пунктов до уровня 2,00%, курс евро по отношению к доллару вырос всего на 0,37%, до уровня 1,5481 доллар за евро

- На прошедшей неделе торговая активность на рынке рублевых облигаций была низкой. В долговых бумагах преобладала разнонаправленная динамика. Определенным спросом пользовались бумаги хорошего кредитного качества с короткой дюрацией

- Спрэд между UST10Y и UST2Y на прошлой неделе расширился до 153 базисных пунктов (+12 базисных пунктов) в условиях опережающего снижения доходности UST2Y по сравнению со снижением доходности UST10Y.

Основные показатели

Показатель	Значение	Изменение, %				
		1 нед	1 мес	3 мес	6 мес	1 год
Фондовый рынок						
SP500	1388,28	1,37	4,04	2,15	6,27	7,85
FTSE	6204,7	1,85	3,58	5,36	3,97	3,66
DAX	7003,17	0,57	3,41	3,52	12,57	4,63
CAC40	4960,56	2,10	1,76	2,91	13,41	16,36
RTSI	2283,99	7,61	8,56	13,48	7,56	15,84
NIKKEI	13655,34	1,41	2,72	0,46	18,79	21,36
Товарный рынок						
Нефть (Brent)	125,78	6,39	12,53	29,20	42,48	82,16
Золото	885,8	1,19	4,94	6,47	10,66	35,30
Межбанковский рынок						
Ставки (3 месяца)						
MOSPRIME	6,57	2,95	7,72	4,95	9,50	30,88
LIBOR USD	2,77	0,00	2,21	9,77	43,12	48,32
LIBOR EUR	4,8563	0,00	2,37	11,99	6,19	19,37
Ставки (1 день)						
MIBID	3,26	35,45	5,78	16,01	38,95	25,87
MIBOR	4,32	32,18	1,82	15,20	34,74	12,21
MIACR	3,62	10,17	3,98	22,65	33,09	7,42
Рублевая ликвидность						
Остатки ср-в на к/счетах банков (РФ)	576,7	4,94	3,76	30,21	0,77	28,07
Остатки ср-в на к/счетах банков (Москва)	393,1	10,58	0,96	38,08	6,05	17,66
Депозиты банков в ЦБ РФ	227,2	224,5	4,14	21,47	86,84	77,50
Валютный рынок						
EUR/USD	1,5481	0,37	2,28	6,37	6,33	13,83
USD/RUR	23,7523	0,40	0,89	4,15	2,84	7,91
Рынок облигаций						
Ставки						
UST2Y	2,24	8,57	21,74	16,67	34,12	52,64
UST10Y	3,77	2,33	6,50	4,14	10,66	19,96
Россия, 2030	5,34	1,29	1,11	2,73	7,29	N/A
Россия, 46017	6,65	1,37	0,00	2,47	4,56	N/A
Индексы еврооблигаций						
EMBI+ спрэд	267	5,53	6,32	6,64	19,73	67,92
EMBI+						
Россия спрэд	155	5,44	14,84	12,92	6,16	61,46
EMBI+						
Европа спрэд	227	5,58	9,20	0,00	24,73	64,49
EMBI+ Азия спрэд	256	6,22	4,83	3,76	19,07	69,54
Индексы рублевых облигаций						
RUX-Cbonds	221,8131	0,17	1,12	1,63	2,60	5,79
Cbonds-Muni	159,8657	0,06	0,80	0,51	0,63	3,97
Доходность еврооблигаций						
Газпром, 2009	3,99	4,09	7,21	21,15	31,21	N/A
Газпром, 2034	7,32	0,27	1,21	4,72	9,25	N/A
Доходность рублевых облигаций						
Газпром, 4	6,89	0,29	2,55	1,92	0,44	N/A
Газпром, 9	6,89	0,29	2,55	1,92	0,44	N/A
ФСК ЕЭС, 4	7,78	0,39	2,14	6,43	7,76	N/A
Банк Зенит, 3	7,09	13,43	18,88	14,99	35,72	N/A
РЖД, 6	7,17	1,78	2,45	1,27	1,85	N/A
Лукойл, 4	7,55	7,25	3,21	3,57	5,45	N/A

Фондовый и товарно-сырьевые рынки

Фондовый рынок

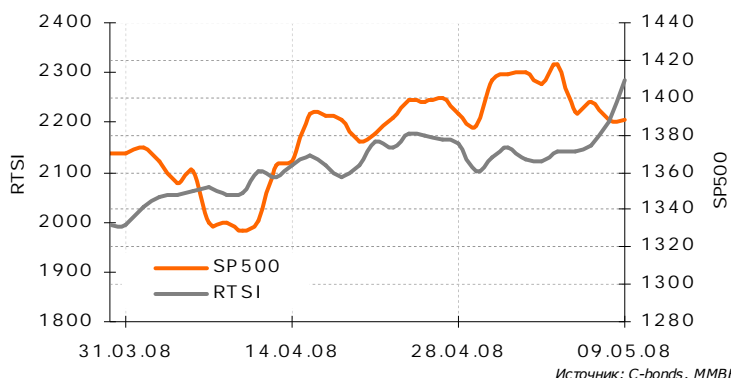
За прошлую неделю RTS вырос на 7,61% преимущественно за счет роста ценных бумаг нефтяного сектора. Поддержку нефтяному сектору, в свою очередь, оказало обновление ценой на нефть нового исторического максимума и заявление Владимира Путина о необходимости снижения налоговой нагрузки на нефтяную отрасль. Новый Премьер России заявил, что налоговое бремя на нефтегазовые компании в настоящее время составляет 75-80%. Это делает невозможным разведку и разработку новых месторождений. Тактика снижения налогового бремени должна быть окончательно определена не позднее августа 2008 года.

Мировые фондовые индексы по итогам недели изменились разнонаправлено. Напряженность в финансовом секторе создали предположения аналитиков о развале сделки между «Bank of America» и ипотечной компанией «Countrywide», пессимистичный отчет ФРС о ситуации с банковским кредитованием, а также ожидание квартальных отчетов страхового гиганта AIG и ипотечных агентств Fannie Mae и Freddie Mac.

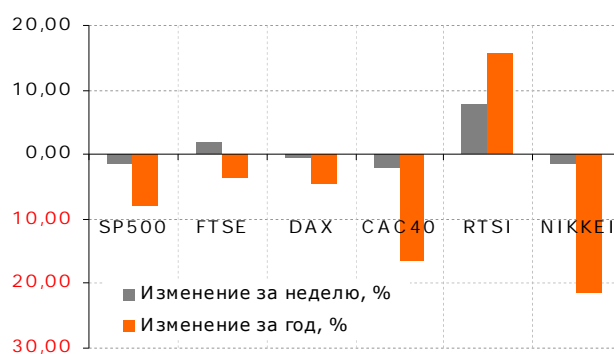
Товарно-сырьевые рынки

По итогам недели цена на нефть установила новый исторический рекорд – \$125,78 за баррель (+6,39%). Ее рост «простимулировали» прогноз аналитика Арджуна Мурти (Goldman Sachs), новости из Нигерии о подрыве трубопровода Royal Dutch/Shell, и забастовка работников ExxonMobil. Согласно прогнозу А. Мурти, цена нефти в ближайшие полгода поднимется до \$150–\$200 за баррель. В качестве факторов роста цен на нефть были перечислены слабый рост поставок нефти из стран, не входящих в ОПЕК, малый резерв производственных мощностей у ОПЕК, ограничения на иностранные инвестиции в нефтяную отрасль и быстрый рост спроса на нефть в развивающихся странах.

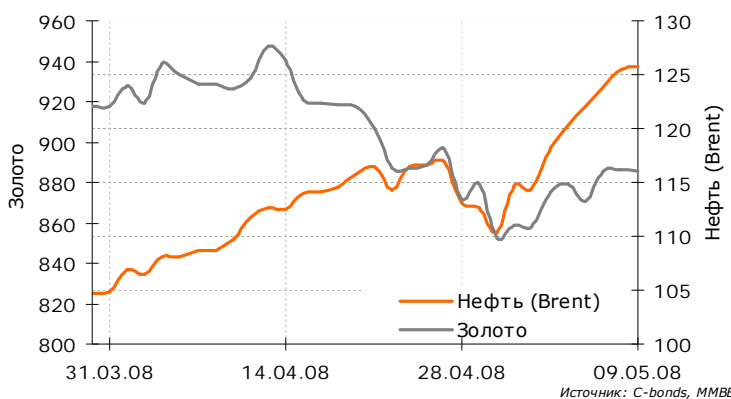
Динамика фондовых индексов SP500 и RTS



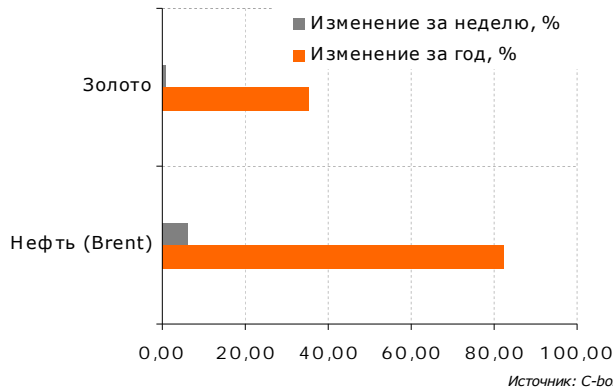
Изменение основных фондовых индексов за неделю/год



Динамика цен на нефть (Brent) и золото



Изменение цен на нефть и золото за неделю/год



Денежный рынок

Рублевая ликвидность и ставки МБК

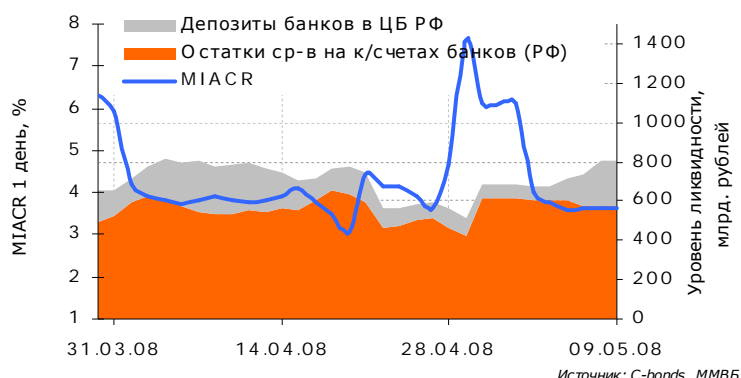
С начала прошлой недели ситуация на внутреннем денежном рынке заметно улучшилась. Сумма средств на корреспондентских и депозитных счетах Банка России на утро 12 апреля составила 576,7 и 227,2 млрд рублей соответственно (803,9 млрд рублей). Таким образом, рост уровня рублевой ликвидности по итогам недели составил 115,0 млрд рублей. Стоимость заемных средств на рынке межбанковских кредитов находилась в диапазоне 3,5-4,0% годовых. Ежедневный объем заключенных сделок с Банком России по итогам аукционов РЕПО не превышал среднего уровня.

Таким образом, напряженный налоговый период окончился для участников рынка без осложнений, текущая обстановка на внутреннем денежном рынке стабилизировалась и в ближайшее время будет сохраняться на комфортном уровне.

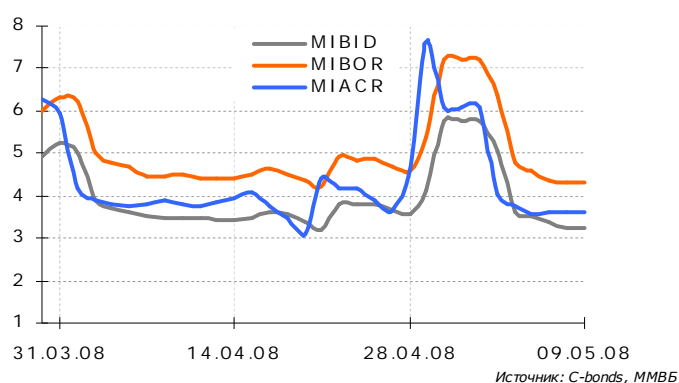
Валютный рынок

По результатам недели курс евро по отношению к доллару вырос всего на 0,37%, (1,5481), несмотря на очередное снижение ФРС США уровня процентной ставки на 25 базисных пунктов до уровня 2,00%. Следует отметить, что данное снижение уже было учтено рынком ранее. Кроме того, поддержку доллару оказали данные о росте производительности труда в США и слабые экономические показатели в Еврозоне. Уровень инфляции в Еврозоне в апреле снизился на 0,3% (в годовом исчислении, до 3,3%), однако продолжает оставаться на рекордно высоком уровне. На встрече, организованной Банком международных расчетов, глава ЕЦБ Жан-Клод Трише, отметил, что высокий уровень инфляции вызывает серьезные опасения во всем мире. Данное заявление подтвердило уверенность инвесторов, в том, что на предстоящем заседании глав ЕЦБ и Банка Англии процентные ставки не будут уменьшены.

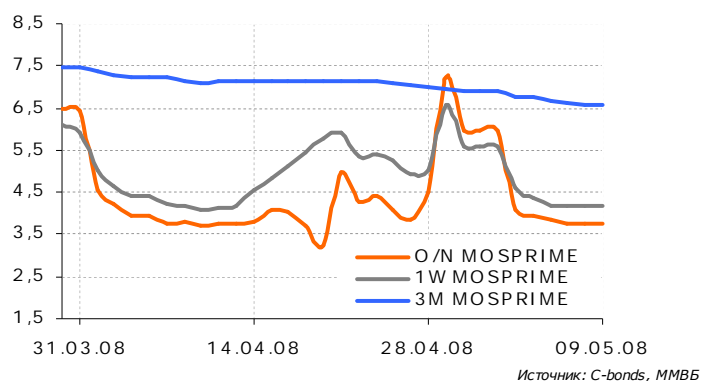
Рублевая ликвидность



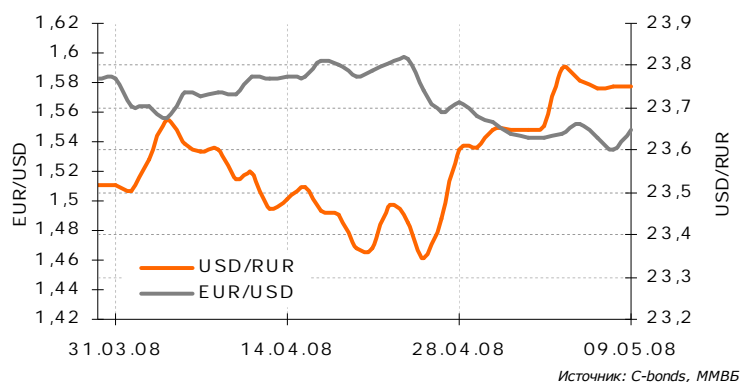
Динамика ставок по МБК (1 день), %



Динамика ставок MOSPRIME, %



Динамика EUR/USD и USD/RUR

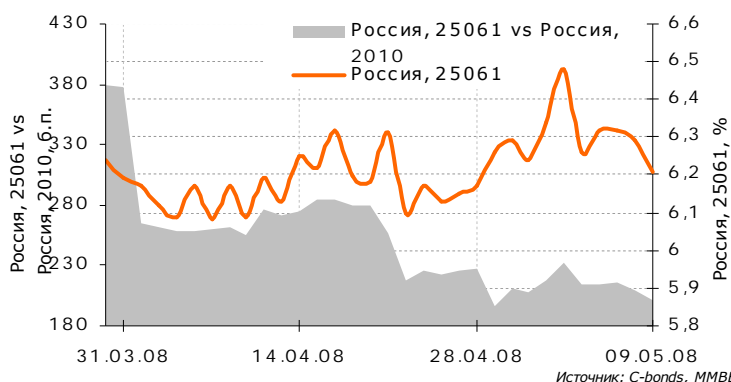


Рынок рублевых облигаций

На прошедшей «межпраздничной» неделе торговая активность на рынке рублевых облигаций оставалась низкой. В долговых бумагах суверенного и корпоративного секторов преобладала разнонаправленная динамика. Определенным спросом пользовались бумаги хорошего кредитного качества с короткой дюрацией. В бумагах с длинной дюрацией преобладала нейтральная динамика. Так, за минувшую неделю доходность выпуска Россия, 25061 снизилась на 13 базисных пунктов, а котировки выпусков Россия, 46020 и 46017 не изменились.

Прошедшие на минувшей неделе аукционы по размещению ОФЗ суммарно на 22 млрд рублей (46021 – на 9 млрд рублей, 25062 – на 13 млрд рублей) не повысили активность в секторе суверенных бумаг. Следует отметить, что это были первые аукционы по ОФЗ после решения ЦБ поднять процентные ставки на 25 базисных пунктов. На данное решение котировки государственных облигаций никак не отреагировали. В связи с этим, участники рынка ожидали, что Минфин предоставит значительную премию по размещаемым выпускам. Такой шаг, в свою очередь, спровоцирует переоценку остальных выпусков ОФЗ и приведет к росту торговой активности в этом секторе. Однако, Минфин в очередной раз провел аукционы по «нерыночному» сценарию. Суммарно он разместил около 25% из заявленных 22 млрд рублей, сколько-нибудь существенных премий предоставлено не было. Доходность к погашению выпуска ОФЗ-46021 составила 6,74%, доходность выпуска ОФЗ-25062 составила 6,43% годовых. Судя по реестру сделок, основной спрос обеспечили несколько крупных игроков. Таким образом, участники рынка были вынуждены констатировать, что репрайсинг в ОФЗ откладывается на неопределенный срок, и сегмент суверенных облигаций продолжит терять ликвидность.

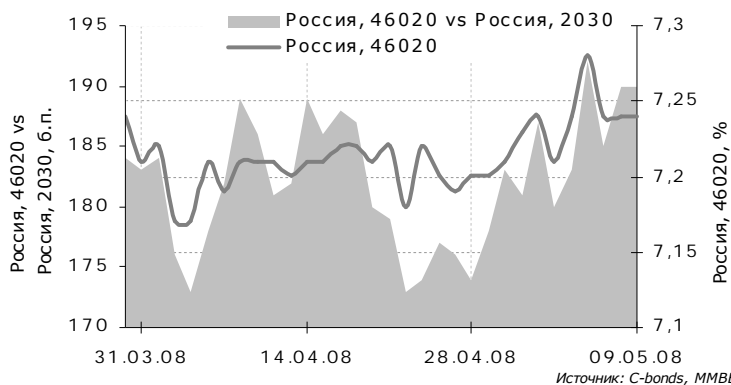
Динамика спреда Россия, 25061 vs Россия, 2010



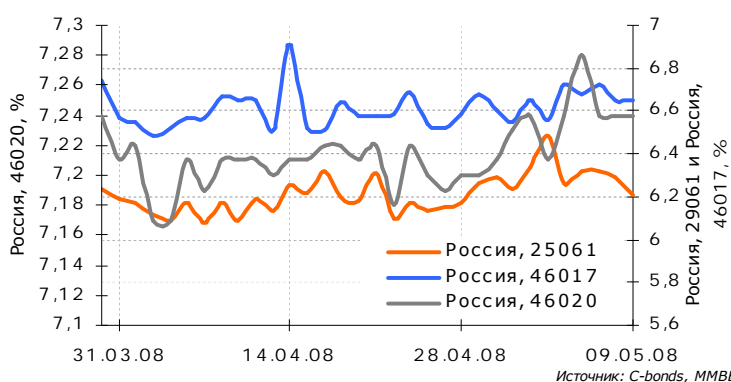
Динамика спреда Россия, 46017 vs Россия, 2018



Динамика спреда Россия, 46020 vs Россия, 2030



Динамика доходности Россия, 29061, Россия, 46017 и Россия, 46020



Источник: C-bonds, ММВБ

Источник: C-bonds, ММВБ

Источник: C-bonds, ММВБ

Источник: C-bonds, ММВБ

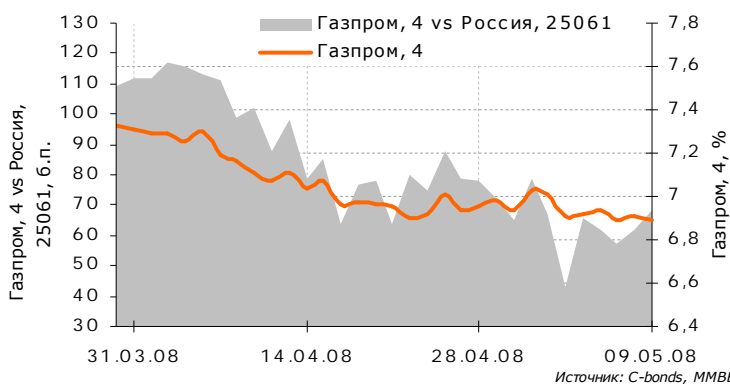
В корпоративном секторе долгового рынка преобладали нерыночные сделки типа «buy/sell». Участники рынка, как отмечалось выше, были малоактивны, и занимались преимущественно переоценкой собственных портфелей. Спрос наблюдался в отдельных «доходных» выпусках хорошего кредитного качества 1-го и 2-го эшелонов с низкой дюрацией (Банк Зенит-3, РЖД-6, Лукойл-3).

В целом можно сказать, что в апреле внутренний долговой рынок стабилизировался. Котировки большинства рублевых облигаций 1-го эшелона заметно выросли на фоне улучшения ситуации с рублевой ликвидностью. Несмотря на квартальные выплаты НДС, превысившие 200 млрд рублей, серьезных проблем на внутреннем денежном рынке не возникло. Комфортную ситуацию с рублевой ликвидностью обеспечили депозитные аукционы и своевременные валютные интервенции Центробанка.

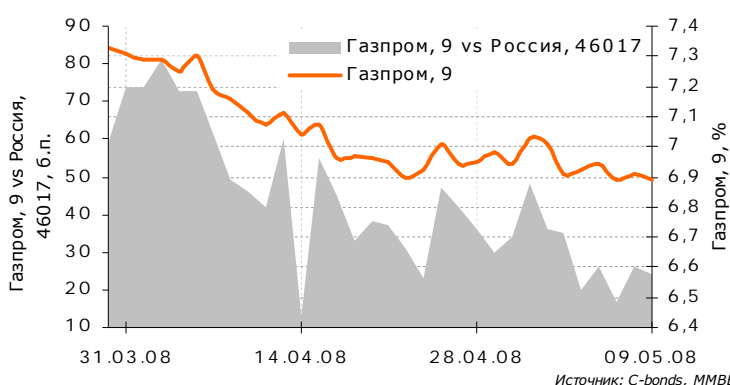
В предстоящие дни на внутреннем долговом рынке следует ожидать роста торговой активности, т.к. майские праздники окончились, а период отпусков еще не успел начаться. Рост торговой активности приведет к медленному и уверенному росту котировок коротких низко рискованных бумаг корпоративного сектора, преимущественно 1-го и 2-го эшелонов.

Проблема превышения спроса на длинные деньги над предложением на долговом рынке сохраняется, соответственно сохраняется риск роста процентных ставок. Эти риски призван уменьшить очередной депозитный аукцион, который пройдет на предстоящей неделе. В рамках аукциона Минфин планирует предложить банкам 50 млрд рублей сроком на один месяц по минимальной ставке 7,50%, что выше ставки на предыдущем аукционе на 25 базисных пунктов. Кроме того, в конце мая может окончательно проясниться ситуация со средствами государственных корпораций в размере 300 млрд рублей.

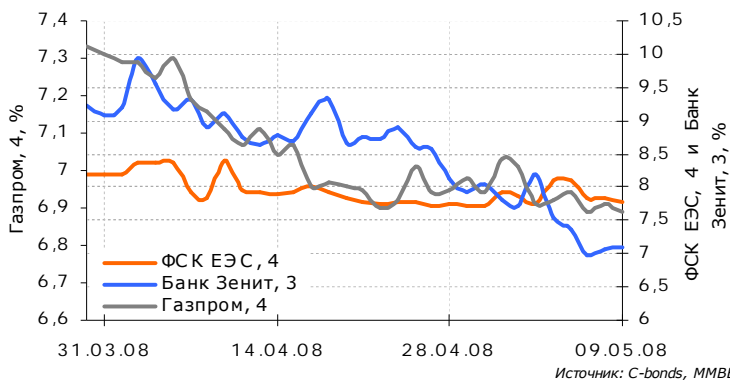
Динамика спреда Газпром, 4 vs Россия, 25061



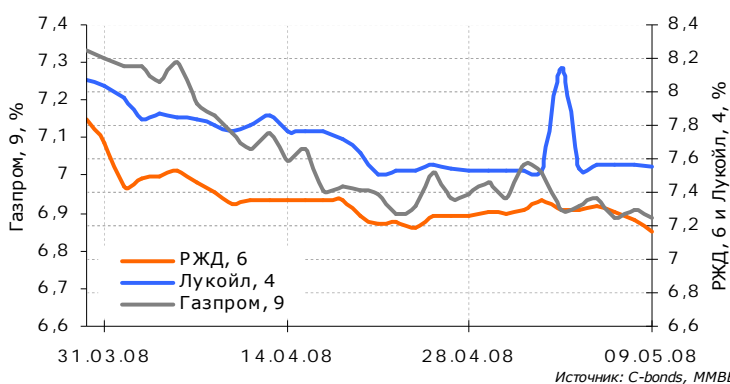
Динамика спреда Газпром, 9 vs Россия, 46017



Динамика доходности Газпром, 4 vs ФСК ЕЭС, 4 и Банк Зенит, 3



Динамика спреда Газпром, 9 vs РЖД, 6 и Лукойл, 4



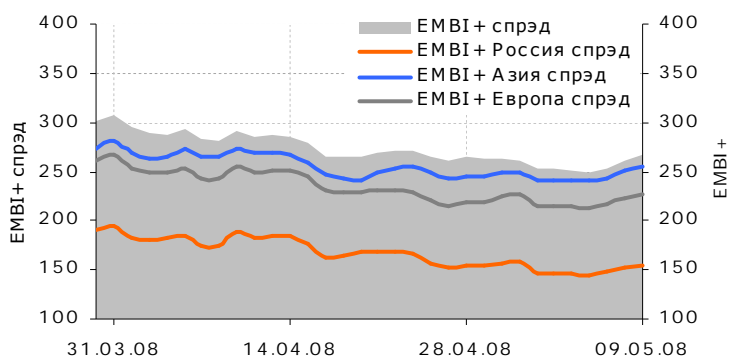
Рынок еврооблигаций

Спрэд между UST10Y и UST2Y на прошлой неделе расширился до 153 базисных пунктов (12 базисных пунктов) в условиях опережающего снижения доходности UST2Y (на 21 базисный пункт до уровня 2,24% годовых) по сравнению со снижением доходности UST10Y (на 9 базисных пунктов до 3,77% годовых).

На прошлой неделе в США произошло несколько важных событий, обеспечивших котировкам казначейских обязательств позитивную динамику. В числе основных факторов роста UST10Y и UST2Y следует отметить выступление Б. Бернанке, который в очередной раз дал понять участникам рынка, что до окончания ипотечного кризиса еще далеко, объявление решения Американского регулятора рынка ценных бумаг (Securities and Exchange Commission (SEC)) о возможном ужесточении контроля за рисками и ликвидностью инвестиционных банков, а также квартальная отчетность Fannie Mae. Крупнейшее государственное ипотечное агентство объявило об убытке в \$2,19 млрд, что оказалось в несколько раз хуже ожиданий аналитиков. SEC заявила о возможном ужесточении контроля за деятельностью инвестбанков. Напомним, в ситуации с Bear Stearns, «крайней» была сделана именно SEC. Теперь SEC намерена потребовать от банков более подробно раскрывать информацию о своем капитале и ликвидности активов. Эта новость вызвала массовые продажи в финансовом секторе фондового рынка и повышение спроса на короткие UST из-за страха участников рынка новыми списаниями банками сомнительных ипотечных кредитов.

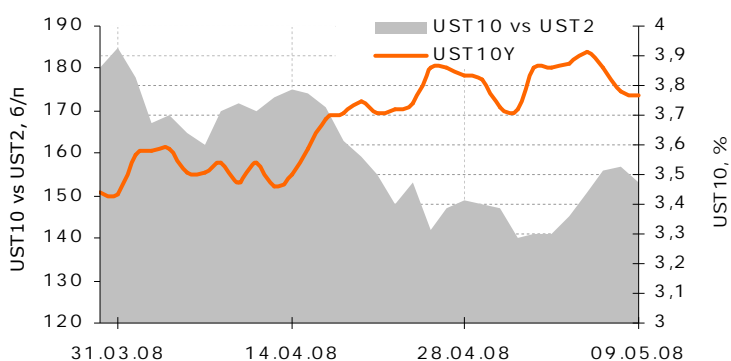
Давление на мировой долговой рынок оказал выход сильной макроэкономической статистики, объявление ФРС США решения об очередном увеличении средств на аукционе TAF и расширение перечня бумаг для залогов на аукционах TSFL.

Спрэды EMBI +



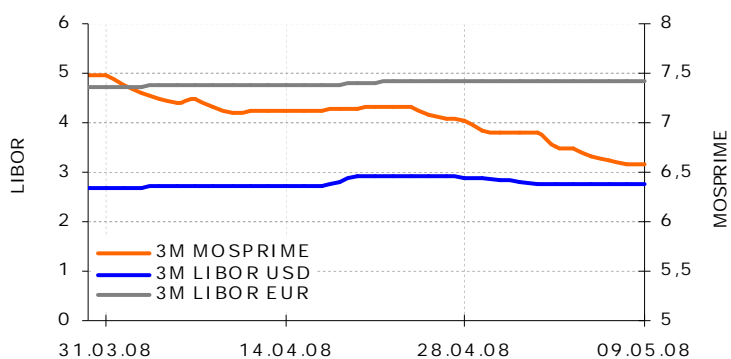
Источник: C-bonds, ММВБ

Динамика спреда UST10 vs UST2



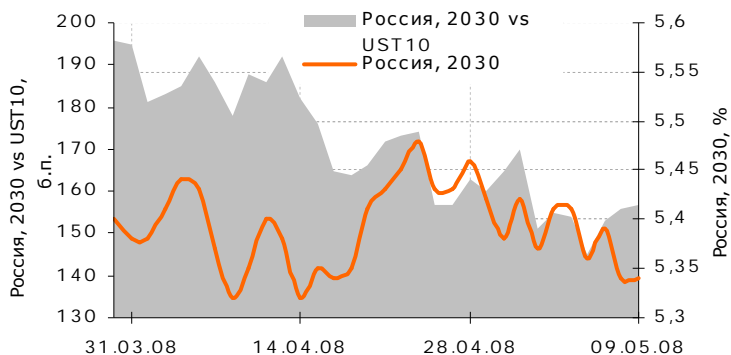
Источник: C-bonds, ММВБ

Динамика 3-месячных ставок, %



Источник: C-bonds, ММВБ

Динамика спреда Россия, 2030 vs UST10



Источник: C-bonds, ММВБ

На этих новостях фондовые индексы США выросли, а с ними скорректировались и доходности UST.

Одновременно, последнее решение ФРС послужило инвесторам сигналом того, что цикл снижения ставок завершен, и ФРС США делает ставку на запасные меры. Следующее заседание ФРС США состоится 25 июня. В настоящее время вероятность снижения ставки на 25 базисных пунктов оценивается рынком всего в 16%.

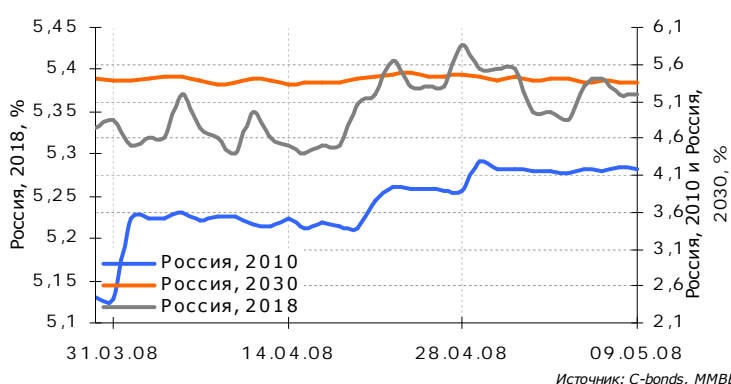
На развивающемся рынке облигаций внимание инвесторов было приковано к долговым суверенным бумагам Бразилии. В четверг 8 мая агентство S&P повысило суверенный рейтинг Бразилии на одну ступень (с BB+ до BBV-). Теперь облигации страны попадают в разряд «Investment Grade» и представляют интерес для пенсионных фондов и других категорий инвесторов, имеющих ограничения на рейтинги приобретаемых активов. Сразу после повышения рейтинга Бразилия легко разместила 10-летние облигации с погашением в 2017 году общим объемом \$500 млн.

Несмотря на оживление спроса развивающемся секторе долгового рынка, спрэд индекса EMBI+ к базовым активам по итогам недели незначительно расширился (+14 базисных пунктов). На 09.05.2008г. его значение составило 267 базисных пунктов.

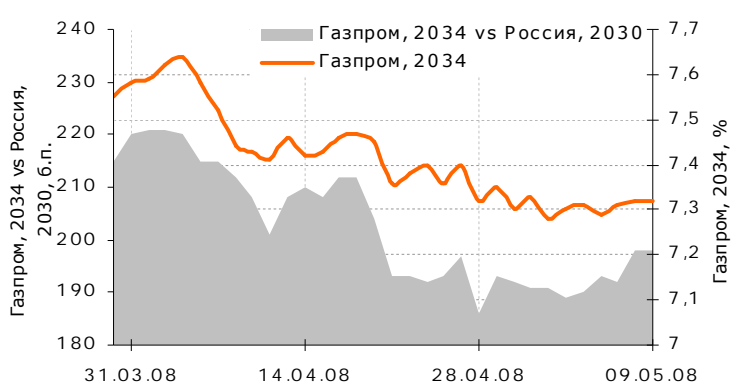
Спрэд доходности индикативного выпуска Россия, 2030 к UST10Y по итогам недели расширился на 8 базисных пунктов (до 157-ти) в условиях опережающего снижения UST10Y.

Доходность российских корпоративных еврооблигаций также снизилась на фоне позитивной динамики UST10Y. Спрэд между короткими и длинными корпоративными еврооблигациями Газпрома еще более расширился за счет опережающего снижения доходности обязательств Газпром, 2009. В настоящее время доходность бумаг Газпром, 2009 ниже доходности аналогичных по дюрации суверенных евробондов Россия, 2010.

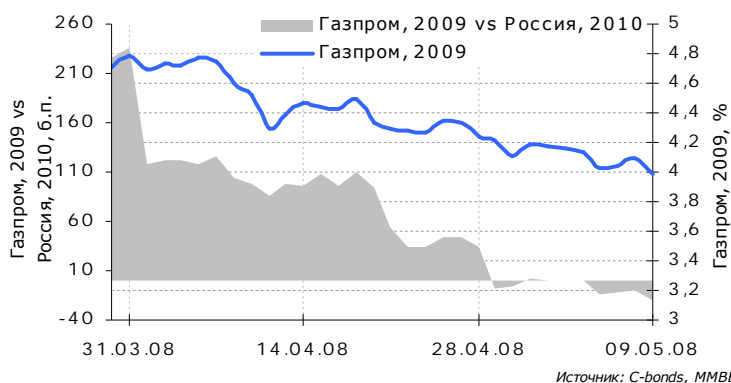
Динамика доходности Россия, 2010, Россия, 2018 и Россия, 2030



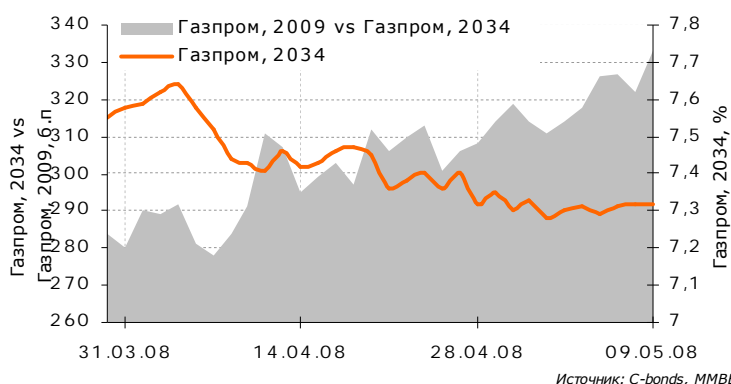
Динамика спреда Газпром, 2034 vs Россия, 2030



Динамика спреда Газпром, 2009 vs Россия, 2010



Динамика спреда Газпром, 2034 vs Газпром, 2009



ДОЛГОВОЙ РЫНОК: АНАЛИТИЧЕСКИЕ ГРАФИКИ И ТАБЛИЦЫ**2-9 мая 2008г.****ОГЛАВЛЕНИЕ**

ОБЛИГАЦИОННЫЙ КАЛЕНДАРЬ

КАЛЕНДАРЬ ЭКОНОМИЧЕСКИХ СОБЫТИЙ

ИЗМЕНЕНИЕ РЕЙТИНГОВ ОБЛИГАЦИЙ

Fitch – Кредитный рейтинг финансового инструмента в иностранной валюте

ИЗМЕНЕНИЕ РЕЙТИНГОВ ЭМИТЕНТОВ

Fitch – Долгосрочный рейтинг дефолта эмитента в национальной валюте

Fitch – Долгосрочный рейтинг дефолта эмитента в иностранной валюте

Fitch – Краткосрочный кредитный рейтинг эмитента в иностранной валюте

Moody's – Долгосрочный кредитный рейтинг эмитента

Moody's-Interfax – Долгосрочный кредитный рейтинг эмитента по национальной шкале

Standard & Poor's – Кредитный рейтинг эмитента по международной шкале в национальной валюте

Standard & Poor's – Кредитный рейтинг эмитента по международной шкале в иностранной валюте

Standard & Poor's – Кредитный рейтинг эмитента по национальной шкале

ДОХОДНОСТЬ РУБЛЕВЫХ ОБЛИГАЦИЙ (20-ка наиболее ликвидных)

Доходность корпоративных рублевых облигаций

Доходность муниципальных рублевых облигаций

Доходность государственных рублевых облигаций

РЕЗУЛЬТАТЫ ТОРГОВ ПО КОРПОРАТИВНЫМ РУБЛЕВЫМ ОБЛИГАЦИЯМ

РЕЗУЛЬТАТЫ ТОРГОВ ПО МУНИЦИПАЛЬНЫМ РУБЛЕВЫМ ОБЛИГАЦИЯМ

РЕЗУЛЬТАТЫ ТОРГОВ ПО ГОСУДАРСТВЕННЫМ РУБЛЕВЫМ ОБЛИГАЦИЯМ

ДОХОДНОСТЬ ЕВРООБЛИГАЦИЙ (20-ка наиболее доходных)

Доходность корпоративных еврооблигаций

Доходность государственных и муниципальных еврооблигаций

РЕЗУЛЬТАТЫ ТОРГОВ ПО КОРПОРАТИВНЫМ ЕВРООБЛИГАЦИЯМ

РЕЗУЛЬТАТЫ ТОРГОВ ПО ГОСУДАРСТВЕННЫМ И МУНИЦИПАЛЬНЫМ

ЕВРООБЛИГАЦИЯМ

ОБЛИГАЦИОННЫЙ КАЛЕНДАРЬ

Ближайшие размещения облигаций			Выплата купонов по облигациям			
Наименование облигации	Дата размещения	Объем	Наименование облигации	Дата	Ставка	Размер купона
А	1	2	А	1	2	3
Строй-Контраст-01	12.05.2008	2000 mln RUR	ИК Стратегия-02	12.05.2008	10,25%	255,55 RUR
Белгородская обл-24003	14.05.2008	1500 mln RUR	НОМОС-БАНК-2009	12.05.2008	8,25%	41,25 USD
Группа РАЗГУЛЯЙ-БО-3	14.05.2008	500 mln RUR	Банк Москвы-2013	13.05.2008	7,34%	3 667,50 USD
Карелия-34011	15.05.2008	800 mln RUR	ИМПЭКСБАНК-03	13.05.2008	1,00%	5,01 RUR
ВКМ-Лизинг Финанс-01	21.05.2008	1000 mln RUR	Ивановская область-34001	13.05.2008	9,00%	22,44 RUR
РИАТО-01	.05.2008	507,5 mln RUR	Мособлхлеб-Лизинг-01	13.05.2008	16,00%	39,89 RUR
Банк Северная Казна-02	30.06.05	1500 mln RUR	Салаватнефтеоргсинтез-02	13.05.2008	10,00%	49,86 RUR
Волгоград-2008	30.06.05	900 mln RUR	Сахарная Компания-01	13.05.2008	12,75%	63,58 RUR
ДельтаКредит-03	30.06.05	4000 mln RUR	Сибкадемстрой-01	13.05.2008	12,50%	62,33 RUR
ДельтаКредит-04	30.06.05	4000 mln RUR	ТД Полесье-01	13.05.2008	12,75%	31,79 RUR
ДельтаКредит-05	30.06.05	4000 mln RUR	ТрансТехСервис-01	13.05.2008	10,39%	25,90 RUR
Курганская область-02	30.06.05	1000 mln RUR	ХКФ Банк-02	13.05.2008	9,25%	46,12 RUR
СЗТ-05	30.06.05	3000 mln RUR	ХМЛК Открытие-01	13.05.2008	11,00%	10,28 RUR
Ближайшие погашения облигаций			ЭйрЮнион-01	13.05.2008	12,50%	31,16 RUR
Наименование облигации	Дата погашения	Купон	MINFIN-2008	14.05.2008	3,00%	30,08 USD
Дымовское КП-01 *	12.05.2008	5,78%	MINFIN-2011	14.05.2008	3,00%	30,08 USD
КБ Ренессанс капитал-2008	12.05.2008		Адмирал-Лизинг-01	14.05.2008	15,50%	38,64 RUR
Салаватнефтеоргсинтез-2008	12.05.2008		Банк Зенит-03	14.05.2008	9,50%	47,37 RUR
Волгоградская обл-21006	13.05.2008		Белгородская обл-31001	14.05.2008	8,38%	20,89 RUR
Мособлхлеб-Лизинг-01	13.05.2008	3,99%	ЕБРР-01	14.05.2008	6,38%	15,91 RUR
ПАВА-02 *	13.05.2008	3,22%	ПТПА-Финанс-01	14.05.2008	12,50%	62,33 RUR
Сибкадемстрой-01 *	13.05.2008	6,23%	Пятерочка Финанс-01	14.05.2008	11,45%	57,09 RUR
MINFIN-2008	14.05.2008	3,01%	РЖД-06	14.05.2008	7,35%	36,65 RUR
Банк НФК (ЗАО)-02 *	14.05.2008	2,60%	РЖД-07	14.05.2008	7,55%	37,65 RUR
ТД Полесье-01 *	14.05.2008	3,21%	Россия-ОФЗ-28004-ФК	14.05.2008	10,00%	49,86 RUR
Балтимор-Нева-03	15.05.2008	5,98%	Россия-ОФЗ-46017-АД	14.05.2008	8,00%	19,95 RUR
Марта Финанс-02 *	15.05.2008	11,31%	Русфинанс Банк-03	14.05.2008	7,55%	37,65 RUR
МРСК Урала-02 *	16.05.2008	4,21%	Сбербанк России-2011	14.05.2008	5,93%	2 965,00 USD
* - оферта			Собинбанк-01	14.05.2008	11,00%	54,85 RUR
			Тверская обл-34001	14.05.2008	7,40%	18,45 RUR

КАЛЕНДАРЬ ЭКОНОМИЧЕСКИХ СОБЫТИЙ

Время	Наименование показателя	Страна	Период	Предыдущее значение	Прогноз
A	B	C	1	2	3
	Понедельник	12.05.2008			
3:50	Банковское кредитование - Bank Lending	Япония	апрель	+1.2%	
3:50	Денежный агрегат - Money supply	Япония	апрель	+2.2%	2.2%
5:30	Финансирование жилищного строительства - Housing Finance	Австралия	март	-5.9%	-0.8%
9:00	Индекс деловой активности по данным Отчета экономических обозревателей - Econ Watchers' Survey Index	Япония	апрель	36.9	
12:30	Сальдо торгового баланса с учетом торговли со странами мира - World Trade In Goods	Великобритания	март	-stg7.487 млрд.	-stg7.5 млрд.
12:30	Сальдо торгового баланса за исключением торговли со странами ЕС - Non-EU Trade In Goods	Великобритания	март	-stg4.023 млрд.	-stg4.0 млрд.
12:30	Общий показатель сальдо торгового баланса - Total Trade Balance	Великобритания	март	-stg4.439 млрд.	-stg4.4 млрд.
12:30	Индекс производственных цен на входе - Producer Prices input	Великобритания	апрель	1.8% м/м, 20.6% г/г	2.0% м/м, 21.7% г/г
12:30	Индекс производственных цен на выходе - Producer Prices output	Великобритания	апрель	0.9% м/м, 6.2% г/г	0.7% м/м, 6.5% г/г
16:30	Индекс цен на первичном рынке жилья - New Housing Price Index	Канада	март	0.3%	0.2%
22:00	Дефицит государственного бюджета - Treasury Statement	США	апрель	-\$48.1 млрд., в апреле 2007: +\$177.7 bn	+\$160.0 bn
	Вторник	13.05.2008			
2:45	Цены на продукты питания - Food Prices	Новая Зеландия	апрель	0.7%	
11:30	Индекс потребительских цен - CPI - Headline Rate	Швеция	апрель	0.9% м/м, 3.4% г/г	
12:30	Индекс цен на жилье - DCLG House Price Index	Великобритания	март	6.7%	4.5%
12:30	Индекс потребительских цен - CPI	Великобритания	апрель	0.4% м/м, 2.5% г/г	0.4% м/м, 2.6% г/г
12:30	Индекс розничных цен за исключением выплат по ипотечным закладным - RPIX	Великобритания	апрель	3.5%	3.6%
12:30	Стержневой индекс потребительских цен - Core CPI	Великобритания	апрель	1.2%	1.3%
12:30	Индекс розничных цен - RPI	Великобритания	апрель	0.3% м/м, 3.8% г/г	0.6% м/м, 3.9% г/г
16:30	Розничные продажи за исключением продаж автомобилей - Retail & Food ex Motor Vehicle	США	апрель	+0.1%	+0.3%
16:30	Розничные продажи и продажи продуктов питания - Retail & Food Sales	США	апрель	+0.2%	-0.1%
16:30	Индекс цен на экспорт - Export Price Index	США	апрель	+1.5%	
16:30	Индекс цен на импорт - Import Price Index	США	апрель	+2.8%	1.7%
18:00	Деловые запасы - Business Inventories	США	март	+0.6%	0.5%
	Среда	14.05.2008			
3:50	Сальдо платежного баланса - Balance of Payments	Япония	март	Y2467.7 млрд.	Y2810.0 млрд.
3:50	Индекс цен на корпоративные товары - CGPI	Япония	апрель	+0.5% м/м, +3.9% г/г	
5:00	Индекс настроения потребителей - Westpac - Melbourne Institute Consumer Sentiment Survey	Австралия	май	-1.3%	
5:30	Индекс затрат на рабочую силу - Labour Price Index	Австралия	1 квартал	1.1%	1.1%
12:30	Средняя заработная плата без учета премий - Average earnings excluding bonus	Великобритания	март	3.8%	3.8%
12:30	Средняя заработная плата с учетом премий - Average earnings including bonus	Великобритания	март	3.7%	3.7%
12:30	Уровень безработицы - IL	Великобритания	Unemployment Rate	март	5.2%
12:30	Уровень безработицы - Claimant Count Rate	Великобритания	апрель	2.5%	2.5%

13:00	Промышленное производство - Industrial production	ЕС	март	0.3% м/м, 3.1% г/г	-0.1% м/м, 2.4% г/г
13:30	Квартальный Отчет Банка Англии по уровню инфляции.	Великобритания			
14:00	Индекс опережающих индикаторов -	ЕС	ECD lead indicator for EMU	март	97.4
15:00	Индекс рефинансирования - //MBA Mortgage Application Index/	США	за неделю до 9 мая	+15.6%% до 655.4	
16:30	Стержневой индекс потребительских цен - CPI ex food & energy	США	апрель	+0.2%	+0.2%
16:30	Индекс потребительских цен - Consumer Price Index	США	апрель	+0.3%	+0.3%
18:30	Запасы нефти и нефтепродуктов - EIA Crude	США	il Stocks	за неделю до 9 мая	+5.7 млн. до 325.6 млн.
	Четверг	15.05.2008			
2:45	Розничные продажи - Retail Trade Survey	Новая Зеландия	март	+0.7%	
10:00	Предварительные данные по приросту ВВП - Flash GDP	Германия	1 квартал	0.3% к/к, 1.8% г/г	0.7% к/к, 1.8% г/г
10:00	Окончательные данные по гармонизированному индексу потребительских цен - Final HICP	Германия	апрель	0.5% м/м, 3.3% г/г	-0.3% м/м, 2.6% г/г
10:00	Окончательные данные по индексу потребительских цен - Final CPI	Германия	апрель	0.5% м/м, 3.1% г/г	-0.2% м/м, 2.4% г/г
13:00	Окончательный гармонизированный индекс потребительских цен - Final HICP	ЕС	апрель	0.5% м/м, 3.6% г/г	0.3% м/м, 3.3% г/г
13:00	Предварительные данные по приросту ВВП - GDP (flash estimate)	ЕС	1 квартал	0.4% к/к, 2.2% г/г	0.5% к/к, 1.9% г/г
16:30	Индекс деловой активности - NY Fed Empire State Survey	США	май	0.63	-2.0
16:30	Количество заявок на пособие по безработице - Jobless Claims	США	за неделю до 10 мая	365 тыс.	370 тыс.
17:00	Притоки капитала по данным Казначейства - Tsy Intl Capital System	США	март	+\$64.1 млрд.	\$65.0 млрд.
17:15	Промышленное производство - Industrial Production	США	апрель	+0.3%	-0.3%
17:15	Использование производственных мощностей - Capacity Utilization	США	апрель	80.5%	80.1%
18:00	Индекс постепенного разгона инфляции - Phila Fed Prices Paid	США	май	51.6	
18:00	Индекс деловой активности по данным Федерального Резервного Банка Филадельфии - Phila Fed Survey	США	май	-24.9	-20.0
18:30	Запасы природного газа - EIA Nat Gas Stocks	США	за неделю до 9 мая	+65 млрд. куб. футов до 1436 млрд. куб. футов	
21:00	Индекс рынка жилья - Housing Market Index (NAHB)	США	май	20	21
	Пятница	16.05.2008			
2:45	Индекс производственных цен - PPI	Новая Зеландия	1 квартал	+1.5%	
2:45	Индекс цен на средства производства - Capital Goods Price Index	Новая Зеландия	1 квартал	+0.8%	
3:50	Предварительные данные по приросту ВВП - Prelim GDP	Япония	1 квартал	+0.9% к/к, +3.5% г/г	+0.6% к/к, +2.5% г/г
5:30	Средний уровень заработной платы - Revised Average Wage	Япония	март	+1.5%	
8:30	Промышленное производство - Rev Industrial	Япония	output	март	+1.6%
9:00	Индекс доверия потребителей - Consumer Confidence	Япония	апрель	36.7	
13:00	Сальдо торгового баланса без учета сезонных колебаний - Trade balance NSA	ЕС	март	+E0.8 млрд.	+E2.5 млрд.
13:00	Сальдо торгового баланса с учетом сезонных колебаний - Trade balance SA	ЕС	март	+E2.1 млрд.	
16:30	Разрешения на строительство - Building Permits	США	апрель	0.928 млн.	915,000
16:30	Начало строительства - Housing Starts	США	апрель	0.947 млн.	0.940 млн.

ИЗМЕНЕНИЕ РЕЙТИНГОВ ОБЛИГАЦИЙ

Fitch – Кредитный рейтинг финансового инструмента в иностранной валюте			
Инструмент	Дата	Рейтинг	Изменение
А	1	2	3
Evraz Group-01-2006-евро	25.09.2003	B	установлен
Evraz Group-02-2009-евро	19.10.2005	BB-	установлен
Evraz Group-03-2015-евро	16.11.2005	BB-	установлен
Evraz Group-04-2013-евро	06.05.2008	BB	установлен
Evraz Group-05-2018-евро	06.05.2008	BB	установлен
Абсолют Банк-01-2009-евро	17.05.2006	B	подтвержден
Ак Барс АКБ-2008-евро	18.10.2005	B+	установлен
Альфа-Банк-02-2005-евро	17.09.2003	B	повышен
Альфа-Банк-04-2006-евро	20.10.2004	B+	установлен
Альфа-Банк-05-2007-евро	24.01.2005	B+	установлен
Альфа-Банк-06-2008-евро	29.06.2005	B+	установлен
Альфа-Банк-07-2015-евро	12.12.2005	B-	подтвержден
Альфа-Банк-09-2009-евро	05.10.2006	BB-	установлен
Альфа-Банк-10-2017-евро	02.03.2007	B+	установлен
Банк ВТБ-01-2008-евро	04.08.2005	BBB	повышен
Банк ВТБ-02-2005-евро	19.11.2004	BBB-	повышен
Банк ВТБ-03-2007-евро	04.08.2005	BBB	повышен
Банк ВТБ-04-2011-евро	04.08.2005	BBB	повышен
Банк ВТБ-05-2006-евро	04.08.2005	BBB	повышен
Банк ВТБ-07-2015-евро	27.07.2006	BBB	повышен
Банк ВТБ-08-2035-евро	04.08.2005	BBB	повышен
Банк ВТБ-09-2007-евро	21.12.2005	BBB	установлен
Банк ВТБ-10-2016-евро	15.02.2006	BBB	установлен
Банк ВТБ-11-2009-евро	12.04.2006	BBB	подтвержден
Банк ВТБ-12-2034-евро	08.08.2006	A-	повышен
Банк Зенит-2006-еврооб	25.02.2004	B-	подтвержден
Банк Зенит-2009-еврооб	23.10.2006	B	установлен
Банк Москвы-01-2009-евро	05.10.2004	BB	подтвержден
Банк Москвы-02-2010-евро	09.08.2005	BBB-	повышен
Банк Москвы-03-2015-евро	28.12.2005	BB+	установлен
Банк Москвы-04-2013-евро	30.05.2006	BBB-	установлен
Банк Москвы-05-2009-евро	22.11.2006	BBB	установлен
Банк СПб-02-2017-евро	13.02.2007	B	установлен
Банк СПб-1-об	21.11.2006	B	установлен
Бинбанк-2009-еврооб	11.05.2006	B-	установлен
ВТБ 24-2009-1-евро	16.03.2007	BBB+	установлен
ВТБ 24-2009-2-евро	16.03.2007	BBB+	установлен
ВТБ-Лизинг Финанс-1-об	30.11.2007	BBB+	установлен
Газпром-01-2007-еврооб	11.09.2006	BBB-	установлен
Газпром-02-2009-еврооб	11.09.2006	BBB-	установлен
Газпром-03-2013-еврооб	11.09.2006	BBB-	установлен
Газпром-04-2010-еврооб	12.08.2005	BB+	повышен
Газпром-05-2034-еврооб	12.08.2005	BB+	повышен
Газпром-06-2020-еврооб	13.11.2006	BBB-	подтвержден
Газпром-07-2015-еврооб	12.08.2005	BB+	повышен
Газпром-09-2013-еврооб	12.08.2005	BB+	повышен
Газпром-10-2012-еврооб	30.11.2005	BB+	установлен
Газпром-11-2014-еврооб	21.11.2006	BBB-	подтвержден
Газпром-12-2016-еврооб	21.11.2006	BBB-	установлен
Газпром-13-2017-еврооб	21.11.2006	BBB-	установлен
Газпром-14-2017-еврооб	02.03.2007	BBB-	установлен
Газпром-15-2022-еврооб	02.03.2007	BBB-	установлен
Газпром-16-2013-еврооб	23.05.2007	BBB-	установлен
Газпром-17-2014-еврооб	23.05.2007	BBB-	установлен
Газпром-18-2037-еврооб	29.08.2007	BBB-	установлен
Газпром-19-2018-еврооб	15.10.2007	BBB-	установлен
Импэксбанк-2007-еврооб	04.05.2006	BBB-	установлен
Локо-банк-2010-еврооб	05.03.2007	B-	установлен
Лукойл-03-2007-евро	13.04.2006	BBB-	установлен
МБРР АКБ-2008-еврооб	13.06.2006	B	установлен
МБРР АКБ-2009-еврооб	06.07.2006	B	установлен
МДМ-2004-EL01-еврооб	04.11.2003	B+	повышен
МДМ-2004-EL07-еврооб	04.11.2003	B+	повышен
МДМ-2004-EL10-еврооб	04.11.2003	B+	повышен
МДМ-2004-EL11-еврооб	04.11.2003	B+	повышен
МДМ-2004-EL-еврооб	04.11.2003	B+	повышен
МДМ-2005-EL15-еврооб	04.11.2003	B+	повышен
МДМ-2005-EL16-еврооб	04.11.2003	B+	повышен
МДМ-2005-EL-еврооб	04.11.2003	B+	повышен

МДМ-2005-еврооб	04.11.2003	V+	повышен
МДМ-2007-1-еврооб	28.11.2006	BB-	подтвержден
МДМ-2007-2-еврооб	28.11.2006	BB-	подтвержден
МДМ-2011-еврооб	28.11.2006	V+	подтвержден
МДМ-2013-1-еврооб	28.11.2006	BB-	подтвержден
МДМ-2013-2-еврооб	28.11.2006	BB-	подтвержден
МДМ-2013-3-еврооб	28.11.2006	BB-	подтвержден
МегаФон-2009-еврооб	06.02.2006	BB	повышен
МежПромБанк-01-2009-евро	01.08.2006	V	подтвержден
МежПромБанк-02-2010-евро	12.02.2007	V	установлен
ММК-2008-еврооб	03.10.2003	BB-	установлен
Москва-05-2004-евро	23.10.2003	BB+	подтвержден
Москва-06-2006-евро	04.08.2005	BBV	повышен
Москва-07-2011-евро	04.08.2005	BBV	повышен
Москва-08-2016-евро	09.10.2006	BBV+	установлен
МосковКредБанк-2009-евро	23.11.2006	V-	установлен
НИКойл-2007-еврооб	24.02.2004	V	установлен
НКНХ-2015-еврооб	08.12.2005	V+	установлен
Номос-Банк-01-2007-евро	30.01.2004	V	установлен
Номос-Банк-02-2009-евро	19.05.2006	V+	установлен
Номос-Банк-03-2016-евро	30.10.2006	V-	установлен
Номос-Банк-04-2010-евро	13.02.2007	V+	подтвержден
НорНикель-2009-еврооб	20.12.2005	BBV-	установлен
ОВВЗ-2006-6т	15.12.2003	BB+	подтвержден
ОВВЗ-2007-8т	02.08.2005	BBV	повышен
ОВВЗ-2008-5т	02.08.2005	BBV	повышен
ОВВЗ-2011-7т	15.12.2003	BB+	подтвержден
Пробизнесбанк-2007-3E-евр	07.03.2006	V-	установлен
Пробизнесбанк-2007-3U-евр	07.03.2006	V-	установлен
Пробизнесбанк-2008-евро	29.03.2007	V-	установлен
Промсвязьбанк-2011-евро	21.03.2007	V+	подтвержден
Промсвязьбанк-2012-евро	20.10.2006	V-	установлен
ПСБ-2008-евро	27.07.2006	BBV	повышен
ПСБ-2015-евро	27.07.2006	BBV-	повышен
Распадская-2012-евро	22.05.2007	V+	подтвержден
Ренессанс Кап-2008-еврооб	13.04.2007	V-	установлен
Росбанк-2007-еврооб	09.07.2005	V	установлен
Росбанк-2009-1-еврооб	10.02.2005	V+	подтвержден
Росбанк-2009-2-еврооб	20.10.2006	V+	установлен
Россия-2004-2т	25.03.1997	BB+	установлен
Россия-2005-4т	31.03.1998	BB+	установлен
Россия-2005-8т	24.07.1998	BB+	установлен
Россия-2007-3т	26.06.1997	BB+	установлен
Россия-2010-10т	30.03.2000	BB+	установлен
Россия-2018-9т	24.07.1998	BB+	установлен
Россия-2028-7т	24.06.1998	BB+	установлен
Россия-2030-11т	31.03.2000	BB+	установлен
РСХБ-01-2010-евро	02.03.2006	BBV-	подтвержден
РСХБ-02-2013-евро	25.05.2006	BBV	установлен
РСХБ-03-2016-евро	11.09.2006	BBV	подтвержден
РСХБ-04-2010-евро	16.03.2007	BBV+	установлен
РСХБ-06-2012-евро	28.04.2008	BBV+	установлен
Сбербанк-2006-еврооб	04.08.2005	BBV	повышен
Сбербанк-2011-еврооб	14.11.2006	BBV+	установлен
Сбербанк-2015-еврооб	04.08.2005	BBV-	повышен
СвязьИнвНефтХим-2015-евро	13.07.2005	BB	установлен
Северсталь-2014-еврооб	26.03.2004	V+	установлен
СистемаАФК-2008-еврооб	28.04.2006	V+	подтвержден
СистемаАФК-2011-еврооб	28.04.2006	V+	подтвержден
Ситроникс-2009-еврооб	07.03.2006	V-	установлен
СКБ-банк-1-об	30.10.2006	V	установлен
Славинвестбанк-2009-евро	18.12.2006	V-	установлен
ТНК-ВР Холд-01-2007-евро	02.03.2007	BBV-	повышен
ТНК-ВР Холд-02-2011-евро	16.03.2007	BBV-	подтвержден
ТНК-ВР Холд-03-2016-евро	16.03.2007	BBV-	подтвержден
ТНК-ВР Холд-04-2012-евро	16.03.2007	BBV-	установлен
ТНК-ВР Холд-05-2017-евро	16.03.2007	BBV-	установлен
ТНК-ВР Холд-06-2013-евро	02.10.2007	BBV-	установлен
ТНК-ВР Холд-07-2018-евро	02.10.2007	BBV-	установлен
Траст НБ-2010-евро	11.05.2007	V-	установлен
Уралсиб-2006-еврооб	16.10.2003	V-	установлен
УРСА Банк-03-2009-евро	30.10.2006	V	установлен
УРСА Банк-05-2009-евро	30.10.2006	V	установлен
УРСА Банк-06-2011-евро	03.11.2006	V	установлен

ИЗМЕНЕНИЕ РЕЙТИНГОВ ЭМИТЕНТОВ

Fitch – Краткосрочный кредитный рейтинг эмитента в иностранной валюте			
Инструмент	Дата	Рейтинг	Изменение
A	1	2	3
Evrax Group	15.04.2008	B	подтвержден
Evrax Securities	17.10.2005	B	установлен
Mastercroft	15.07.2004	B	подтвержден
MDM Holdings	18.12.2006	B	подтвержден
RCBC	27.07.2006	F3	подтвержден
Renaissance UK	05.12.2007	B	подтвержден
RenaissanceCapHoldings	05.12.2007	B	подтвержден
VTB Bank Europe	27.07.2006	F3	подтвержден
VTB Bank France	27.07.2006	F3	подтвержден
Абсолют Банк	30.07.2007	F2	повышен
Авангард АКБ	11.03.2005	B	подтвержден
Ак Барс АКБ	25.04.2008	B	подтвержден
Альфа-Банк	11.12.2007	B	подтвержден
Банк ВТБ	29.01.2008	F2	подтвержден
Банк ВТБ Северо-Запад	28.09.2007	F2	повышен
Банк Жилфинанс	01.02.2008	B	повышен
Банк Зенит	24.04.2007	B	подтвержден
Банк Москвы АКБ	20.12.2007	F3	подтвержден
Банк Санкт-Петербург	14.11.2007	B	подтвержден
Банк Уралсиб	21.11.2007	B	подтвержден
Бинбанк АКБ	26.03.2008	B	подтвержден
БТА-Казань АКБ	23.11.2007	B	установлен
ВКМ-Лизинг	10.12.2007	C	подтвержден
Внешэкономбанк	07.02.2008	F2	подтвержден
ВолгаТелеком	14.02.2008	B	установлен
Вологодская Обл Адм	19.12.2007	B	установлен
ВТБ 24	29.01.2008	F2	подтвержден
ВТБ-Лизинг	12.12.2007	F2	подтвержден
Далькомбанк	04.02.2008	B	подтвержден
Дальсвязь	12.10.2007	B	подтвержден
ЕвразийскийБанкРазвит	10.04.2008	F2	подтвержден
Еврофинанс Моснарбанк АКБ	03.03.2008	B	подтвержден
ЕвроХим МХК	20.02.2007	B	установлен
Импэксбанк	08.02.2007	Снят	снят
Казаньоргсинтез	29.04.2008	B	подтвержден
Калининградская Обл Адм	25.07.2005	C	снят
Карелия Адм	04.12.2007	B	подтвержден
Кемеровская Обл Адм	13.12.2007	B	установлен
Кировская Обл Адм	18.07.2007	B	подтвержден
Коми Адм	13.06.2007	B	подтвержден
Конверсбанк	16.08.2007	C	подтвержден
Краснодарский Край Адм	18.09.2007	B	установлен
Красноярский Край Адм	13.12.2007	B	установлен
КредитТраст КБ	07.06.2004	D	понижен
КРК КБ	19.11.2007	B	установлен
Ленинградская Обл Адм	25.05.2007	B	подтвержден
Липецкая Обл Адм	30.10.2007	B	подтвержден
Локо-Банк КБ	19.11.2007	B	подтвержден
Лукойл НК	24.01.2008	F3	подтвержден
Мастер-Банк	14.11.2007	B	установлен
МБРР АКБ	22.02.2008	B	подтвержден
МБСПб	21.06.2007	B	подтвержден
МДМ-Банк	20.09.2007	B	подтвержден
МегаФон	26.12.2007	B	подтвержден
МеждународПромБанк	23.10.2007	B	подтвержден
Минфин РФ	25.07.2006	F2	повышен
Миракс Групп	21.04.2008	B	подтвержден
Москва Мэрия	16.05.2007	F2	подтвержден
Московский Кредитный Банк	18.04.2008	B	подтвержден
Моснарбанк КБ	04.08.2005	F3	подтвержден
МТС	07.04.2008	B	установлен
НационалРезервБанк АКБ	25.07.2007	B	подтвержден
Нижегородская Обл Адм	18.09.2007	B	подтвержден
Нижнекамскнефтехим	03.04.2008	B	подтвержден
НИКойл ИБГ	22.12.2003	B	повышен
Новолипецкий МеталлКт	06.12.2007	B	подтвержден
Новосибирская Обл Адм	17.04.2008	B	подтвержден
Номос-Банк	22.05.2007	B	подтвержден
Норильский Никель ГМК	23.08.2007	F3	подтвержден
ОРГРЭСБАНК	01.02.2008	F2	подтвержден

ОТП Банк	22.01.2008	F3	подтвержден
Пензенская Обл Адм	17.04.2007	B	установлен
ПетербургСоцКомБанк	18.12.2007	C	подтвержден
Пробизнесбанк АКБ	28.12.2007	B	подтвержден
Промсвязьбанк	18.09.2007	B	подтвержден
Райффайзенбанк	13.09.2007	F2	установлен
Распадская	26.03.2008	B	подтвержден
Ренессанс Капитал	19.03.2007	B	подтвержден
Ренессанс Капитал КБ	05.12.2007	B	подтвержден
РЖД	27.03.2007	F2	подтвержден
Росагролизинг	12.12.2007	F3	установлен
Росбанк АКБ	03.08.2007	B	подтвержден
Россельхозбанк	20.11.2007	F2	подтвержден
Россия АБ	10.10.2007	B	подтвержден
Русс-Инвест ИК	21.11.2007	B	подтвержден
Русский Стандарт Банк	09.10.2007	B	подтвержден
Русьуниверсалбанк	19.03.2007	B	установлен
Рязанская Обл Адм	19.12.2007	B	подтвержден
Санкт-Петербург Адм	22.05.2007	F3	подтвержден
Саха(Якутия) Прав	04.12.2007	B	подтвержден
Сбербанк России	07.12.2007	F2	подтвержден
Связьинвестнефтехим	25.04.2008	F3	повышен
Северо-Западный Телеком	19.10.2007	B	подтвержден
Северсталь	20.04.2007	B	подтвержден
Сибирьтелеком	18.02.2008	B	подтвержден
СИБУР Холдинг	24.04.2008	B	подтвержден
Система АФК	15.01.2004	B	подтвержден
Спурт АКБ	25.04.2007	B	установлен
Тамбовская Обл Адм	27.03.2008	B	установлен
Татарстан Прав	25.04.2008	F3	повышен
Татнефть	21.11.2006	B	подтвержден
ТНК	02.03.2007	F3	повышен
ТНК-ВР Холдинг	02.03.2007	F3	повышен
Траст НБ	17.07.2007	B	подтвержден
Уралсвязьинформ	24.01.2008	B	подтвержден
УРАЛСИБ ЛК	21.11.2007	B	установлен
Уралтрансбанк	17.10.2007	B	подтвержден
УРСА Банк	26.09.2007	B	подтвержден
Центркомбанк	21.06.2007	B	установлен
ЦентроКредит АКБ	28.12.2007	B	подтвержден
ЦентрТелеком	08.08.2007	B	подтвержден
ЮниКредит Банк	14.04.2008	F2	подтвержден

Fitch – Краткосрочный рейтинг дефолта эмитента в национальной валюте

Инструмент	Дата	Рейтинг	Изменение
A	1	2	3
Evgaz Group	15.04.2008	BB/Стаб	подтвержден
MDM Holdings	18.12.2006	B+/Стаб	подтвержден
Renaissance UK	05.12.2007	BB-/Стаб	подтвержден
RenaissanceCapHoldings	05.12.2007	BB-/Стаб	подтвержден
Абсолют Банк	30.07.2007	A-/Стаб	повышен
Ак Барс АКБ	25.04.2008	BB/Стаб	повышен
Альфа-Банк	11.12.2007	BB/Стаб	повышен
Банк ВТБ	29.01.2008	BBB+/Стаб	подтвержден
Банк ВТБ Северо-Запад	28.09.2007	BBB+/Стаб	повышен
Банк Жилфинанс	01.02.2008	B-/Стаб	повышен
Банк Зенит	24.04.2007	B/Позит	подтвержден
Банк Москвы АКБ	20.12.2007	BBB/Стаб	подтвержден
Банк Санкт-Петербург	14.11.2007	B/Позит	подтвержден
Банк Уралсиб	21.11.2007	B+/Стаб	подтвержден
Бинбанк АКБ	26.03.2008	B	подтвержден
БТА-Казань АКБ	23.11.2007	B/Позит	установлен
Внешэкономбанк	07.02.2008	BBB+/Стаб	подтвержден
Вологодская Обл Адм	19.12.2007	BB/Стаб	установлен
ВТБ 24	29.01.2008	BBB+/Стаб	подтвержден
ВТБ-Лизинг	12.12.2007	BBB+/Стаб	подтвержден
Газпром	01.04.2008	BBB/Стаб	повышен
Далькомбанк	04.02.2008	B+/Стаб	повышен
Дальсвязь	12.10.2007	B+/Стаб	повышен
Еврофинанс Моснарбанк АКБ	26.04.2007	B/Стаб	подтвержден
ЕвроХим МХК	20.02.2007	BB-/Стаб	установлен
Импэксбанк	08.02.2007	Снят	снят
Казаньоргсинтез	29.04.2008	B-/Негат	понижен
Карелия Адм	04.12.2007	BB-/Стаб	повышен
Кировская Обл Адм	18.07.2007	B/Стаб	подтвержден

Коми Адм	13.06.2007	ВВ-/Позит	подтвержден
Конверсбанк	16.08.2007	ССС/Стаб	подтвержден
Краснодарский Край Адм	18.09.2007	ВВ/Стаб	установлен
Красноярский Край Адм	13.12.2007	ВВ/Позит	установлен
КРК КБ	19.11.2007	В-/Стаб	установлен
Ленинградская Обл Адм	25.05.2007	В+/Стаб	повышен
Липецкая Обл Адм	30.10.2007	ВВ-/Позит	подтвержден
Локо-Банк КБ	19.11.2007	В/Стаб	повышен
Лукойл НК	24.01.2008	ВВВ-/Позит	подтвержден
Мастер-Банк	14.11.2007	В/Стаб	установлен
МБРР АКБ	22.02.2008	В+/Стаб	подтвержден
МБСПб	21.06.2007	В-/Стаб	подтвержден
МДМ-Банк	20.09.2007	ВВ/Стаб	повышен
МегаФон	26.12.2007	ВВ+/Стаб	подтвержден
МеждународПромБанк	23.10.2007	В/Стаб	подтвержден
Минфин РФ	03.08.2005	ВВВ/Стаб	повышен
Миракс Групп	21.04.2008	В/Негат	подтвержден
ММК	25.04.2008	ВВ/Стаб	подтвержден
Москва Мэрия	16.05.2007	ВВВ+/Стаб	подтвержден
Московский Кредитный Банк	18.04.2008	В/Стаб	повышен
МТС	07.04.2008	ВВ+/Стаб	установлен
НационалРезервБанк АКБ	25.07.2007	В-/Позит	подтвержден
Нижегородская Обл Адм	18.09.2007	ВВ-/Стаб	повышен
Нижнекамскнефтехим	01.11.2006	В+/Стаб	подтвержден
Новолипецкий МеталлКт	06.12.2007	ВВ+/Стаб	подтвержден
Новосибирская Обл Адм	17.04.2008	ВВ/Стаб	повышен
Номос-Банк	22.05.2007	В+/Стаб	подтвержден
Норильский Никель ГМК	23.08.2007	ВВВ-/Стаб	подтвержден
ОРГРЭСБАНК	01.02.2008	А-/Стаб	подтвержден
ОТП Банк	22.01.2008	ВВВ-/Стаб	подтвержден
Пензенская Обл Адм	17.04.2007	ВВ-/Стаб	установлен
ПетербургСоцКомБанк	18.12.2007	ССС/Стаб	подтвержден
Пробизнесбанк АКБ	28.12.2007	В-/Позит	подтвержден
Промсвязьбанк	18.09.2007	В+/Позит	подтвержден
Райффайзенбанк	13.09.2007	А-/Стаб	установлен
Распадская	26.03.2008	А(rus)/Стаб	подтвержден
Ренессанс Капитал КБ	31.01.2007	В-/Стаб	установлен
РЖД	16.01.2008	ВВВ+/Стаб	подтвержден
Росагролизинг	12.12.2007	ВВВ/Стаб	установлен
Росбанк АКБ	03.08.2007	ВВ-/Позит	повышен
Роснефть НК	02.07.2007	ВВВ-/Позит	повышен
Россельхозбанк	20.11.2007	ВВВ+/Стаб	подтвержден
Россия АБ	10.10.2007	В-/Стаб	подтвержден
Русс-Инвест ИК	21.11.2007	В/Стаб	подтвержден
Русский Стандарт Банк	09.10.2007	ВВ-/Стаб	понижен
Русский СтрахЦентр	17.09.2007	В/Стаб	подтвержден
Русьинвестбанк	19.03.2007	В/Стаб	установлен
Рязанская Обл Адм	19.12.2007	ВВ-/Стаб	повышен
Санкт-Петербург Адм	22.05.2007	ВВВ/Стаб	повышен
Саха(Якутия) Прав	04.12.2007	ВВ-/Стаб	повышен
Сбербанк России	07.12.2007	ВВВ+/Стаб	подтвержден
Связьинвестнефтехим	25.04.2008	ВВВ-/Стаб	повышен
Северо-Западный Телеком	19.10.2007	ВВ-/Стаб	повышен
Северсталь	20.04.2007	ВВ-/Позит	подтвержден
Сибирьтелеком	18.02.2008	В+/Стаб	подтвержден
СИБУР Холдинг	24.04.2008	ВВ/Негат	подтвержден
Система АФК	19.07.2007	ВВ-/Стаб	повышен
Ситроникс	07.08.2007	В-/Стаб	подтвержден
Спурт АКБ	25.04.2007	В-/Стаб	установлен
Тамбовская Обл Адм	27.03.2008	ВВ-/Стаб	установлен
Татарстан Прав	25.04.2008	ВВВ-/Стаб	повышен
Татнефть	21.11.2006	В+/Позит	повышен
ТНК	02.03.2007	ВВВ-/Стаб	повышен
ТНК-ВР Холдинг	02.03.2007	ВВВ-/Стаб	повышен
Транссибнефть	12.09.2006	В+/Стаб	установлен
Траст НБ	17.07.2007	В-/Позит	подтвержден
Уралсвязьинформ	24.01.2008	В+/Стаб	подтвержден
УРАЛСИБ ЛК	21.11.2007	В+/Стаб	установлен
Уралтрансбанк	17.10.2007	В-/Стаб	подтвержден
УРСА Банк	26.09.2007	В/Позит	подтвержден
Центркомбанк	21.06.2007	В-/Стаб	установлен
ЦентроКредит АКБ	28.12.2007	В-/Стаб	подтвержден
ЦентрТелеком	08.08.2007	В/Позит	повышен
ЮниКредит Банк	14.04.2008	А-/Стаб	подтвержден

Fitch – Долгосрочный рейтинг дефолта эмитента в иностранной валюте

Инструмент	Дата	Рейтинг	Изменение
A	1	2	3
Euroclear	01.01.2002	AA+	подтвержден
Evraz Group	15.04.2008	BB/Стаб	подтвержден
Evraz Securities	17.10.2005	BB-/Стаб	установлен
Mastercroft	15.07.2004	B/Стаб	подтвержден
MDM Holdings	18.12.2006	B+/Стаб	подтвержден
RCBC	27.07.2006	BBB/Стаб	повышен
Renaissance UK	05.12.2007	BB-/Стаб	подтвержден
RenaissanceCapHoldings	05.12.2007	BB-/Стаб	подтвержден
VTB Bank Europe	27.07.2006	BBB/Стаб	повышен
VTB Bank France	27.07.2006	BBB/Стаб	повышен
Абсолют Банк	30.07.2007	A-/Стаб	повышен
Авангард АКБ	11.03.2005	B-/Стаб	подтвержден
Ак Барс АКБ	25.04.2008	BB/Стаб	повышен
Альфа-Банк	11.12.2007	BB/Стаб	повышен
Банк ВТБ	29.01.2008	BBB+/Стаб	подтвержден
Банк ВТБ Северо-Запад	28.09.2007	BBB+/Стаб	повышен
Банк Жилфинанс	01.02.2008	B-/Стаб	повышен
Банк Зенит	24.04.2007	B/Позит	подтвержден
Банк Москвы АКБ	20.12.2007	BBB/Стаб	подтвержден
Банк Санкт-Петербург	14.11.2007	B/Позит	повышен
Банк Уралсиб	21.11.2007	B+/Стаб	подтвержден
Бинбанк АКБ	26.03.2008	B-/Позит	подтвержден
БТА-Казань АКБ	23.11.2007	B/Позит	установлен
ВКМ-Лизинг	10.12.2007	CCC/Негат	понижен
Внешэкономбанк	07.02.2008	BBB+/Стаб	подтвержден
ВолгаТелеком	14.02.2008	BB-/Стаб	установлен
Вологодская Обл Адм	19.12.2007	BB/Стаб	установлен
ВТБ 24	29.01.2008	BBB+/Стаб	подтвержден
ВТБ-Лизинг	12.12.2007	BBB+/Стаб	подтвержден
Газпром	01.04.2008	BBB/Стаб	повышен
ГидроОГК	18.12.2007	BBB-/Стаб	установлен
Далькомбанк	04.02.2008	B+/Стаб	повышен
Дальсвязь	12.10.2007	B+/Стаб	повышен
Еврофинанс Моснарбанк АКБ	03.03.2008	B/Стаб	подтвержден
ЕвроХим МХК	20.02.2007	BB-/Стаб	установлен
Импэксбанк	08.02.2007	Снят	снят
Казаньоргсинтез	29.04.2008	B-/Негат	понижен
Калининградская Обл Адм	25.07.2005	СС	снят
Карелия Адм	04.12.2007	BB-/Стаб	повышен
Кемеровская Обл Адм	13.12.2007	BB-/Стаб	установлен
Кировская Обл Адм	18.07.2007	B/Стаб	подтвержден
Коми Адм	13.06.2007	BB-/Позит	подтвержден
Конверсбанк	16.08.2007	ССС/Стаб	подтвержден
Краснодарский Край Адм	18.09.2007	BB/Стаб	установлен
Красноярский Край Адм	13.12.2007	BB/Позит	установлен
КредитТраст КБ	07.06.2004	D	понижен
КРК КБ	19.11.2007	B-/Стаб	установлен
Ленинградская Обл Адм	25.05.2007	B+/Стаб	повышен
Липецкая Обл Адм	30.10.2007	BB-/Позит	подтвержден
Локо-Банк КБ	19.11.2007	B/Стаб	повышен
Лукойл НК	24.01.2008	BBB-/Позит	подтвержден
Мастер-Банк	14.11.2007	B/Стаб	установлен
МБРР АКБ	22.02.2008	B+/Стаб	подтвержден
МБСПб	21.06.2007	B-/Стаб	подтвержден
МДМ-Банк	20.09.2007	BB/Стаб	повышен
МегаФон	26.12.2007	BBB+/Стаб	подтвержден
МеждународПромБанк	23.10.2007	B/Стаб	подтвержден
Минфин РФ	25.07.2006	BBB+/Стаб	повышен
Миракс Групп	21.04.2008	B/Негат	подтвержден
ММК	25.04.2008	BB/Стаб	подтвержден
Москва Мэрия	16.05.2007	BBB+/Стаб	подтвержден
Московский Кредитный Банк	18.04.2008	B/Стаб	повышен
Моснарбанк КБ	04.08.2005	BBB-/Стаб	подтвержден
МТС	07.04.2008	BB+/Стаб	установлен
НационалРезервБанк АКБ	25.07.2007	B-/Позит	подтвержден
Нижегородская Обл Адм	18.09.2007	BB-/Стаб	повышен
Нижекамскнефтехим	03.04.2008	B+/Позит	подтвержден
НИКойл ИБГ	22.12.2003	B/Стаб	повышен
Новолипецкий МеталлКт	06.12.2007	BBB+/Стаб	подтвержден
Новосибирская Обл Адм	17.04.2008	BB/Стаб	повышен
Номос-Банк	22.05.2007	B+/Стаб	подтвержден

Норильский Никель ГМК	23.08.2007	ВВВ-/Стаб	подтвержден
ОРГРЭСБАНК	01.02.2008	А-/Стаб	подтвержден
ОТП Банк	22.01.2008	ВВВ-/Стаб	подтвержден
Пензенская Обл Адм	17.04.2007	ВВ-/Стаб	установлен
ПетербургСоцКомБанк	18.12.2007	ССС/Стаб	подтвержден
Пробизнесбанк АКБ	28.12.2007	В-/Позит	подтвержден
Промсвязьбанк	18.09.2007	В+/Позит	подтвержден
Райффайзенбанк	13.09.2007	А-/Стаб	установлен
Распадская	26.03.2008	В+/Стаб	подтвержден
Ренессанс Капитал	03.08.2005	ВВ-/Стаб	повышен
Ренессанс Капитал КБ	05.12.2007	В-/Стаб	подтвержден
РЖД	16.01.2008	ВВВ+/Стаб	подтвержден
Росагролизинг	12.12.2007	ВВВ/Стаб	установлен
Росбанк АКБ	03.08.2007	ВВ-/Позит	повышен
Роснефть НК	02.07.2007	ВВВ-/Позит	повышен
Россельхозбанк	20.11.2007	ВВВ+/Стаб	подтвержден
Россия АБ	10.10.2007	В-/Стаб	подтвержден
Русс-Инвест ИК	21.11.2007	В/Стаб	подтвержден
Русский Стандарт Банк	09.10.2007	ВВ-/Стаб	понижен
Русьуниверсалбанк	19.03.2007	В-/Стаб	установлен
Рязанская Обл Адм	19.12.2007	ВВ-/Стаб	повышен
Санкт-Петербург Адм	22.05.2007	ВВВ/Стаб	повышен
Саха(Якутия) Прав	04.12.2007	ВВ-/Стаб	повышен
Сбербанк России	07.12.2007	ВВВ+/Стаб	подтвержден
Связьинвестнефтехим	25.04.2008	ВВВ-/Стаб	повышен
Северо-Западный Телеком	19.10.2007	ВВ-/Стаб	повышен
Северсталь	20.04.2007	ВВ-/Позит	подтвержден
Сибирьтелеком	18.02.2008	В+/Стаб	подтвержден
СИБУР Холдинг	24.04.2008	ВВ/Негат	подтвержден
Система АФК	19.07.2007	ВВ-/Стаб	повышен
Ситроникс	07.08.2007	В-/Стаб	подтвержден
Спурт АКБ	25.04.2007	В-/Стаб	установлен
Тамбовская Обл Адм	27.03.2008	ВВ-/Стаб	установлен
Татарстан Прав	25.04.2008	ВВВ-/Стаб	повышен
Татнефть	21.11.2006	В+/Позит	повышен
ТНК	02.03.2007	ВВВ-/Стаб	повышен
ТНК-ВР Холдинг	02.03.2007	ВВВ-/Стаб	повышен
Транссибнефть	12.09.2006	В+/Стаб	установлен
Траст НБ	17.07.2007	В-/Позит	подтвержден
Уралсвязьинформ	24.01.2008	В+/Стаб	подтвержден
УРАЛСИБ ЛК	21.11.2007	В+/Стаб	установлен
Уралтрансбанк	17.10.2007	В-/Стаб	подтвержден
УРСА Банк	26.09.2007	В/Позит	подтвержден
Центркомбанк	21.06.2007	В-/Стаб	установлен
ЦентроКредит АКБ	28.12.2007	В-/Стаб	подтвержден
ЦентрТелеком	08.08.2007	В/Позит	повышен
ЮниКредит Банк	14.04.2008	А-/Стаб	подтвержден

Moody's-Interfax – Долгосрочный кредитный рейтинг эмитента по национальной шкале

Инструмент	Дата	Рейтинг	Изменение
А	1	2	3
Pyaterochka Holding	03.02.2006	Aa3.ru	установлен
Ritzio Entertainment	16.12.2005	A3.ru	установлен
SUAL International	19.10.2005	Aa3.ru	установлен
Абсолют Банк	13.03.2006	A1.ru	повышен
АвтоВАЗбанк	22.01.2007	Ba2.ru	установлен
Агроимпульс КБ	03.12.2007	Baa3.ru	установлен
АИЖК	09.11.2007	Aaa.ru	установлен
Ак Барс АКБ	30.09.2005	Aa3.ru	установлен
Акибанк	20.07.2006	Baa2.ru	установлен
Альба-Альянс КБ	05.05.2006	Baa2.ru	понижен
Альта-банк КБ	03.07.2007	Снят	снят
Балтийский Банк	21.09.2006	Baa1.ru	понижен
Балтика ПК	21.08.2003	Aa3.ru	установлен
Банк Возрождение	07.05.2007	Aa3.ru	повышен
Банк ВТБ Северо-Запад	17.01.2006	Aaa.ru	повышен
Бинбанк АКБ	01.03.2006	A3.ru	подтвержден
Внешпромбанк	03.07.2007	Baa2.ru	повышен
Волга-Днепр	16.07.2003	Ba1.ru	установлен
Вологодская Обл Адм	21.11.2005	Aa2.ru	установлен
Восточный Экспресс Банк	07.03.2007	Baa2.ru	установлен
ВсероссБРР	04.05.2007	Aa1.ru	понижен
ВТБ 24	04.05.2007	Aaa.ru	подтвержден
Газбанк КБ	24.10.2005	Baa1.ru	установлен
Газпромбанк АБ	27.10.2005	Aaa.ru	подтвержден

Газэнергопромбанк	28.02.2008	Aa3.ru	установлен
ГидроОГК	15.09.2006	Aaa.ru	установлен
Гута-Банк	28.12.2007	Ba1.ru	установлен
Дальневосточный банк	04.05.2007	Aa3.ru	понижен
ДельтаКредит КБ	01.12.2005	Aaa.ru	повышен
Донской народный банк	04.05.2007	A1.ru	повышен
Еврофинанс Моснарбанк АКБ	12.07.2005	Aa3.ru	установлен
Инвестторгбанк АКБ	05.07.2007	Baa1.ru	подтвержден
Ингосстрах	15.08.2007	Снят	снят
Интерпромбанк АКБ	10.10.2007	Baa3.ru	установлен
КЕДР КБ	31.07.2007	A3.ru	повышен
Кировская Обл Адм	10.12.2007	Aa3.ru	установлен
КМБ-Банк	04.05.2007	Aaa.ru	подтвержден
Краснодарский Край Адм	18.09.2007	Ba1.ru	установлен
Красноярский Край Адм	20.12.2007	Aa2.ru	установлен
Кредит Европа Банк	10.11.2005	Aa2.ru	установлен
Лебедянский ЭкспКонсерЗд	11.07.2006	Aa3.ru	установлен
Локо-Банк КБ	24.01.2007	A3.ru	установлен
МГТС	19.01.2006	Aa3.ru	установлен
МДМ-Банк	04.05.2007	Aa1.ru	повышен
Межтопэнергобанк АКБ	25.09.2007	Baa3.ru	установлен
МеталлИнвестБанк	10.11.2005	A3.ru	установлен
Меткомбанк	17.07.2007	Baa2.ru	установлен
МИА КБ	03.02.2006	Aa2.ru	установлен
МИБ АКБ	12.07.2005	Baa1.ru	установлен
ММК	07.12.2005	Aa3.ru	установлен
Мой Банк	05.09.2006	Ba1.ru	установлен
Москва Мэрия	31.10.2005	Aaa.ru	подтвержден
Московский Капитал КБ	26.10.2007	Baa3.ru	установлен
Московский Кредитный Банк	04.05.2007	A1.ru	повышен
МОЭСК	26.10.2007	Aa2.ru	установлен
НБД-Банк	14.04.2008	A3.ru	установлен
Нижегородская Обл Адм	29.11.2007	Aa2.ru	установлен
Нижекамск Адм	12.07.2005	Aa3.ru	установлен
Нижекамскнефтехим	12.12.2005	A2.ru	установлен
Новатэк	10.02.2006	Aa2.ru	установлен
Новолипецкий МеталлКт	24.10.2005	Aa2.ru	установлен
Новосибирская Обл Адм	20.04.2005	A2.ru	установлен
Номос-Банк	15.11.2005	Aa3.ru	установлен
Норильский Никель ГМК	10.10.2006	Aaa.ru	повышен
ОГК-5	17.10.2006	Aa3.ru	установлен
Одинцовский Район МО	12.07.2005	A2.ru	установлен
Омская Обл Адм	12.07.2005	Aa3.ru	установлен
ОмскВодоканал	11.04.2006	Ba3.ru	установлен
ОРГРЭСБАНК	13.06.2007	Снят	снят
Первобанк	18.01.2008	Baa2.ru	установлен
Первый ЧешскоРоссийКБ	18.06.2007	Baa2.ru	подтвержден
Пермская Обл Адм	12.07.2005	Aa1.ru	подтвержден
Петрокоммерц КБ	18.11.2005	Aa3.ru	установлен
Промторгбанк АКБ	23.03.2007	Baa3.ru	понижен
Райффайзенбанк	27.10.2005	Aaa.ru	повышен
РАО ЕЭС	31.05.2007	Aa2.ru	повышен
РЖД	25.05.2006	Aaa.ru	подтвержден
Росбанк АКБ	18.02.2008	Aaa.ru	повышен
Росдорбанк	29.07.2005	Baa3.ru	установлен
Росевробанк АКБ	12.07.2005	A2.ru	установлен
РОСНО	29.01.2007	Aa1.ru	установлен
Роспромбанк	12.07.2005	Baa2.ru	установлен
Россельхозбанк	27.10.2005	Aaa.ru	подтвержден
Российский Банк Развития	27.10.2005	Aaa.ru	подтвержден
Российский Капитал АКБ	12.07.2005	Baa1.ru	установлен
Ростовская Обл Адм	15.12.2006	Aa2.ru	установлен
Русский МеждународБанк	28.11.2006	Baa2.ru	установлен
Русский Стандарт Банк	10.10.2007	Aa2.ru	подтвержден
Русславбанк КБ	04.02.2008	Baa2.ru	установлен
Русь-Банк	14.05.2007	Baa1.ru	подтвержден
Самарская Обл Адм	12.07.2005	Aa2.ru	подтвержден
Санкт-Петербург Адм	31.10.2005	Aaa.ru	подтвержден
Саратовская Обл Адм	21.12.2004	A1.ru	установлен
СБ Банк	21.12.2005	Baa2.ru	установлен
Сбербанк России	04.05.2007	Aaa.ru	подтвержден
Связь-Банк АКБ	03.11.2006	Baa1.ru	установлен
Северная казна Банк	12.01.2007	Baa1.ru	установлен
Северный Морской Путь КБ	24.04.2008	Baa3.ru	установлен
СКБ-Банк	19.12.2007	A3.ru	повышен

Славинвестбанк	04.10.2006	A1.ru	установлен
Славянский банк АКБ	02.05.2007	Снят	снят
Собинбанк АБ	20.02.2008	Baa2.ru	установлен
Солидарность КБ	29.11.2005	Baa2.ru	установлен
СТБ	30.11.2004	Ba1.ru	подтвержден
Стройкредит КБ	06.11.2007	Baa3.ru	установлен
Татфондбанк АИКБ	04.05.2007	Baa1.ru	повышен
Транскапиталбанк АКБ	04.05.2007	A1.ru	повышен
Транскредитбанк	04.05.2007	Aa3.ru	подтвержден
Транснефть АК	20.07.2006	Aaa.ru	подтвержден
Траст НБ	11.05.2007	A1.ru	установлен
Трубная МетКомп	28.04.2008	Aa3.ru	подтвержден
Тюменская Обл Адм	20.12.2004	Aa3.ru	повышен
УБРиР-финанс	24.08.2007	B3.ru	установлен
Удмуртия Прав	01.09.2005	Aa2.ru	установлен
Уралвнешторгбанк КБ	15.12.2005	A3.ru	установлен
Уральский БРР	29.01.2007	Baa2.ru	установлен
Уральский ФинансДом КБ	28.11.2007	Baa2.ru	установлен
Финанс Лизинг	07.04.2008	Aa2.ru	установлен
Фондсервисбанк	09.02.2007	Baa1.ru	установлен
ФСК ЕЭС	03.02.2006	Aaa.ru	установлен
ХКФ Банк	02.12.2005	Aa3.ru	установлен
Центр-Инвест КБ	04.05.2007	A1.ru	повышен
Челябинская Обл. Адм.	07.11.2006	Aa2.ru	подтвержден
ЧелябинскТрубопрокатЗд	06.05.2008	A2.ru	установлен
Чувашия Адм	22.12.2005	Aa3.ru	подтвержден
Экспобанк КБ	18.12.2006	Baa2.ru	подтвержден
Юниаструм Банк	11.10.2006	Baa1.ru	подтвержден
Юнити Ре	10.04.2008	A2.ru	установлен
ЮТК	05.04.2007	A2.ru	установлен
Ямало-Ненецкий АО Адм	30.09.2002	Aa3.ru	установлен

Standard & Poor's – Кредитный рейтинг эмитента по международной шкале в национальной валюте

Инструмент	Дата	Рейтинг	Изменение
A	1	2	3
СТС Media	03.04.2008	BB-/Стаб	установлен
Delance	05.06.2007	BB-/Стаб	установлен
Evraz Group	12.12.2007	BB-/Позит	подтвержден
FML	03.04.2008	B-/Разв	подтвержден
Golden Telecom	21.02.2008	BB+/Стаб	повышен
Maretex	21.05.2007	B-/Стаб	установлен
Mastercroft	11.09.2006	Снят	снят
Rapsod Trade	10.07.2007	B-/Позит	подтвержден
Ritzio Entertainment	21.12.2007	Снят	снят
SUAL International	30.05.2007	Снят	снят
X5 Retail Group	09.07.2007	BB-/Стаб	подтвержден
Алроса АК	05.02.2008	BB/Стаб	повышен
Альба-Альянс КБ	14.12.2007	B-/Стаб	повышен
Альфа-Банк	20.12.2006	BB/Стаб	повышен
Альянс САК	19.06.2007	BVB-/Стаб	установлен
Балашинский Район	15.11.2007	B/Позит	подтвержден
Банк ВТБ	11.03.2008	BVB+/Стаб	подтвержден
Банк НФК	04.02.2008	B-/Позит	подтвержден
Банк Уралсиб	27.11.2006	B+/Позит	повышен
Башкортостан Прав	28.03.2008	BB+/Стаб	повышен
Бинбанк АКБ	22.02.2008	B-/Стаб	подтвержден
Братск Адм	27.03.2008	B+/Стаб	подтвержден
Велес Капитал ИК	14.08.2007	ССС/Позит	подтвержден
Вимм-Билль-Данн ПП	13.07.2007	BB-/Стаб	повышен
Внешпромбанк	06.09.2007	ССС/Стаб	установлен
Внешэкономбанк	24.08.2006	BVB+	установлен
ВолгаТелеком	26.09.2006	BB-/Стаб	повышен
Волгоградская Обл Адм	21.12.2007	BB-/Стаб	повышен
Вологодская Обл Адм	09.03.2007	BB-/Стаб	установлен
ВТБ 24	11.03.2008	BVB+/Стаб	подтвержден
ВТБ-Лизинг	11.03.2008	BVB+/Стаб	подтвержден
ВТБ-Лизинг Финанс	11.01.2008	BVB+/Стаб	установлен
ВымпелКом	21.02.2008	BB+/Стаб	подтвержден
Газпром	29.11.2006	BVB/Стаб	повышен
Газпромбанк АБ	22.02.2007	BVB-/Стаб	повышен
Газпромнефть	09.01.2008	BVB-/Стаб	повышен
ГидроОГК	18.12.2007	BVB-/Позит	установлен
ДельтаКредит КБ	14.10.2005	Снят	снят
Джей Эф Си Интернешнл	15.02.2008	B-/Негат	подтвержден
Евротраст КБ	06.12.2007	ССС+/Стаб	повышен

ЕвроХим МХК	27.02.2007	ВВ-/Стаб	установлен
Запсибкомбанк	16.07.2007	В/Стаб	установлен
ИКМО	24.12.2007	В-/Стаб	установлен
Импэксбанк	06.06.2006	ВВ+/Позит	повышен
ИнвестБанковскКорп АКБ	08.10.2002	Снят	снят
Ингосстрах	06.06.2007	ВВВ-/Стаб	повышен
Интерфин трейд ФК	29.11.2007	Снят	снят
Иркутская Обл Адм	13.12.2007	В+/Стаб	подтвержден
Иркутскэнерго	01.06.2007	В+/Позит	подтвержден
КААД	11.06.2004	В-/Стаб	подтвержден
Казаньоргсинтез	02.05.2008	В-/Негат	подтвержден
Калужская Обл Адм	09.11.2005	Снят	снят
Камская Долина	17.03.2008	В-/Стаб	
Каустик Волгоград	28.09.2007	ССС+/ Стаб	подтвержден
КИТ Финанс ИБ	05.02.2008	Снят	снят
Комстар-ОТС	02.02.2007	ВВ-/Позит	установлен
Копейка ТД	18.03.2008	ССС-/Разв	подтвержден
Крайинвестбанк	10.05.2007	В-/Стаб	установлен
Краснодарский Край Адм	19.09.2007	ВВ-/Позит	подтвержден
Красноярский Край Адм	21.12.2007	ВВ+/Стаб	установлен
Лексгарант	18.07.2007	В/Стаб	установлен
Ленинградская Обл Адм	12.11.2007	ВВ-/Позит	подтвержден
ЛенСпецСМУ ССМО	12.12.2007	В/Позит	подтвержден
Липецккомбанк	28.11.2007	Снят	снят
Лукойл НК	27.04.2007	ВВВ-/Стаб	повышен
МБСПб	24.09.2007	В-/Стаб	повышен
МГТС	01.02.2007	ВВ-/Позит	подтвержден
МДМ-Банк	25.07.2007	ВВ/Стаб	повышен
МегаФон	18.12.2007	ВВ+/Позит	повышен
МеждународПромБанк	28.02.2008	ВВ-/Стаб	повышен
Минфин РФ	11.03.2008	ВВВ/Позит	подтвержден
ММК	31.08.2007	ВВ/Позит	подтвержден
Москва Мэрия	11.03.2008	ВВВ+/Позит	подтвержден
Москва Ре	26.11.2007	ВВ-/Позит	повышен
Мособлтрастинвест	18.12.2007	В/Позит	подтвержден
Мострансавто	24.12.2007	ССС+/Стаб	установлен
Мосэнерго (ТГК-3)	31.07.2007	ВВ/Стаб	повышен
МТС	01.02.2007	ВВ-/Позит	установлен
МФК	25.06.2002	Снят	снят
Нефтеполис СК	18.07.2007	Снят	снят
Нижний Новгород Адм	27.12.2007	ВВ-/Позит	подтвержден
Новатэк	26.09.2007	ВВ/Позит	повышен
Новолипецкий МеталлКт	07.12.2007	ВВ+/Стаб	подтвержден
НоворосМорТоргПорт	10.05.2007	ВВ+/Стаб	установлен
Новосибирск Адм	21.03.2008	ВВ-/Стаб	повышен
Норильский Никель ГМК	04.03.2008	ВВВ-/Стаб	подтвержден
Нутринвестхолдинг	29.11.2007	В/Позит	подтвержден
ОМЗ	18.06.2007	ССС+/Позит	подтвержден
Омск Адм	05.10.2007	В/Стаб	подтвержден
Открытие БД	24.12.2007	Снят	снят
Петрокоммерц КБ	10.07.2007	В+/Стаб	подтвержден
Пласткард	28.09.2007	ССС+/ Стаб	подтвержден
Промсвязьбанк	19.12.2006	В+/Стаб	повышен
Райффайзенбанк	11.03.2008	ВВВ+/Стаб	подтвержден
РАО ЕЭС	31.10.2007	ВВ/Позит	подтвержден
Ренессанс Капитал	19.03.2007	ВВ-/Стаб	повышен
Ренессанс Капитал КБ	17.05.2007	В-/Стаб	установлен
Ренессанс Капитал-Финанс	19.09.2001	ССС+/Стаб	установлен
РЖД	23.01.2008	ВВВ+/Стаб	подтвержден
Росбанк АКБ	05.09.2007	ВВ-/Позит	повышен
Роснефть НК	02.07.2007	ВВ+/Позит	подтвержден
Российский Банк Развития	20.12.2007	ВВВ+/Позит	подтвержден
Ростелеком	17.03.2008	ВВ-/Позит	подтвержден
Русский Стандарт Банк	11.04.2008	ВВ-/Негат	подтвержден
Русфинанс Банк	05.09.2007	ВВ+/Позит	повышен
Самарская Обл Адм	15.06.2007	ВВ/Позит	повышен
Санкт-Петербург Адм	06.03.2008	ВВВ/Стаб	повышен
Саха(Якутия) Прав	15.06.2007	В+/Стаб	установлен
Свердловская Обл. Адм.	10.12.2007	ВВ/Позит	подтвержден
Северная верфь ССЗ СПб	17.10.2007	В/Стаб	установлен
Северо-Западный Телеком	26.09.2006	ВВ-/Стаб	повышен
Северсталь	25.07.2007	ВВ/Стаб	повышен
Система АФК	01.02.2007	ВВ-/Позит	установлен
Соцгорбанк КБ	27.07.2007	ССС+/Позит	повышен
Союз АКБ	07.11.2007	В/Позит	повышен

Ставропольский Край Адм	09.07.2007	В+/Стаб	повышен
Сургутнефтегазбанк	28.08.2007	В+/Позит	подтвержден
Татнефть	24.08.2006	Снят	снят
Тверская Обл Адм	27.12.2007	ВВ-/Стаб	установлен
ТНК	07.03.2007	ВВ+	установлен
ТНК-ВР Холдинг	12.05.2006	ВВ/Позит	подтвержден
ТрансКредитБанк	25.06.2007	ВВ/Стаб	повышен
Транснефтепродукт АК	30.04.2008	ВВ-/Позит	повышен
Транснефть АК	13.11.2007	ВВВ+/Стаб	подтвержден
Траст НБ	29.03.2004	Снят	снят
Тройка Диалог ИК	19.03.2007	ВВ-/Стаб	повышен
Трубная МетКомп	15.04.2008	ВВ-/Негат	подтвержден
Уралсвязьинформ	26.09.2006	ВВ-/Стаб	повышен
Уральский БРР	07.03.2007	В-/Стаб	повышен
Уфа Адм	02.04.2008	ВВ-/Стаб	повышен
ФСК ЕЭС	04.03.2008	ВВВ/Позит	повышен
Ханты-Мансийский АО Адм	09.03.2007	ВВВ-/Стаб	повышен
Ханты-Мансийский Банк	07.04.2008	ВВ-/Стаб	повышен
ХКФ Банк	04.05.2007	В+/Стаб	повышен
ЦентроКредит АКБ	24.07.2007	В-/Стаб	повышен
ЦентрТелеком	30.04.2008	В+/Стаб	подтвержден
ЮКОС НК	28.12.2004	Д	понижен
ЮниКредит Банк	08.10.2007	ВВВ/Позит	повышен
ЮТК	21.11.2007	В/Позит	повышен
Ямало-Ненецкий АО Адм	17.04.2008	ВВ+/Стаб	подтвержден

Standard & Poor's – Кредитный рейтинг эмитента по международной шкале в иностранной валюте

Инструмент	Дата	Рейтинг	Изменение
А	1	2	3
СТС Media	03.04.2008	ВВ-/Стаб	установлен
Delance	05.06.2007	ВВ-/Стаб	установлен
Evgaz Group	12.12.2007	ВВ-/Позит	подтвержден
FML	03.04.2008	В-/Разв	подтвержден
Golden Telecom	21.02.2008	ВВ+/Стаб	повышен
Maretex	21.05.2007	В-/Стаб	установлен
Mastercroft	11.09.2006	Снят	снят
Ryaterochka Holding	03.08.2006	ВВ-/Негат	подтвержден
Rapsod Trade	10.07.2007	В-/Позит	подтвержден
RenaissanceCapHoldings	22.12.2005	В+/Стаб	повышен
Ritzio Entertainment	21.12.2007	Снят	снят
SUAL International	30.05.2007	Снят	снят
X5 Retail Group	09.07.2007	ВВ-/Стаб	подтвержден
Алроса АК	05.02.2008	ВВ/Стаб	повышен
Альба-Альянс КБ	14.12.2007	В-/Стаб	повышен
Альфа-Банк	20.12.2006	ВВ/Стаб	повышен
Альянс САК	19.06.2007	ВВВ-/Стаб	установлен
Балашихинский Район	15.11.2007	В/Позит	подтвержден
Банк ВТБ	11.03.2008	ВВВ+/Стаб	подтвержден
Банк НФК	04.02.2008	В-/Позит	подтвержден
Банк Уралсиб	27.11.2006	В+/Позит	повышен
Башкортостан Прав	28.03.2008	ВВ+/Стаб	повышен
Бинбанк АКБ	22.02.2008	В-/Стаб	подтвержден
Братск Адм	27.03.2008	В+/Стаб	повышен
Велес Капитал ИК	14.08.2007	ССС/Позит	подтвержден
Вимм-Билль-Данн ПП	13.07.2007	ВВ-/Стаб	повышен
Внешпромбанк	06.09.2007	ССС/Стаб	установлен
Внешэкономбанк	24.08.2006	ВВВ/Стаб	подтвержден
ВолгаТелеком	26.09.2006	ВВ-/Стаб	повышен
Волгоградская Обл Адм	21.12.2007	ВВ-/Стаб	повышен
Вологодская Обл Адм	09.03.2007	ВВ-/Стаб	установлен
ВТБ 24	11.03.2008	ВВВ+/Стаб	подтвержден
ВТБ-Лизинг	11.03.2008	ВВВ+/Стаб	подтвержден
ВТБ-Лизинг Финанс	11.01.2008	ВВВ+/Стаб	установлен
ВымпелКом	21.02.2008	ВВ+/Стаб	подтвержден
Газпром	29.11.2006	ВВВ/Стаб	повышен
Газпромбанк АБ	22.02.2007	ВВВ-/Стаб	повышен
Газпромнефть	09.01.2008	ВВВ-/Стаб	повышен
ГидроОГК	18.12.2007	ВВВ-/Позит	установлен
ДельтаКредит КБ	14.10.2005	Снят	снят
Джей Эф Си Интернешнл	15.02.2008	В-/Негат	подтвержден
Евротраст КБ	06.12.2007	ССС+/Стаб	повышен
ЕвроХим МХК	27.02.2007	ВВ-/Стаб	установлен
Запсибкомбанк	16.07.2007	В/Стаб	установлен
ИКМО	24.12.2007	В-/Стаб	установлен
Импэксбанк	06.06.2006	ВВ+/Позит	повышен

ИнвестБанковскКорп АКБ	08.10.2002	Снят	снят
Ингосстрах	06.06.2007	ВВВ-/Стаб	повышен
Интерфин трейд ФК	29.11.2007	Снят	снят
Иркутская Обл Адм	13.12.2007	В+/Стаб	подтвержден
Иркутскэнерго	01.06.2007	В+/Позит	подтвержден
КААД	11.06.2004	В-/Стаб	подтвержден
Казаньоргсинтез	02.05.2008	В-/Негат	подтвержден
Калужская Обл Адм	09.11.2005	Снят	снят
Камская Долина	17.03.2008	В-/Стаб	установлен
Каустик Волгоград	28.09.2007	ССС+/ Стаб	подтвержден
КИТ Финанс ИБ	05.02.2008	Снят	снят
Клинский Район	07.11.2006	ВВ/Позит	подтвержден
Комстар-ОТС	02.02.2007	ВВ-/Позит	установлен
Копейка ТД	18.03.2008	ССС-/Разв	подтвержден
Крайинвестбанк	10.05.2007	В-/Стаб	установлен
Краснодарский Край Адм	19.09.2007	ВВ-/Позит	подтвержден
Красноярский Край Адм	21.12.2007	ВВ+/Стаб	установлен
Лексгарант	18.07.2007	В/Стаб	установлен
Ленинградская Обл Адм	12.11.2007	ВВ-/Позит	подтвержден
ЛенСпецСМУ ССМО	12.12.2007	В/Позит	подтвержден
Липецккомбанк	28.11.2007	Снят	снят
Лукойл НК	27.04.2007	ВВВ-/Стаб	повышен
МБСПб	24.09.2007	В-/Стаб	повышен
МГТС	01.02.2007	ВВ-/Позит	подтвержден
МДМ-Банк	25.07.2007	ВВ/Стаб	повышен
МегаФон	18.12.2007	ВВ+/Позит	повышен
МеждународПромБанк	28.02.2008	ВВ-/Стаб	повышен
Минфин РФ	11.03.2008	ВВВ/Позит	подтвержден
ММК	31.08.2007	ВВ/Позит	подтвержден
Москва Мэрия	11.03.2008	ВВВ+/Позит	подтвержден
Москва Ре	26.11.2007	ВВ-/Позит	повышен
Московская Обл Адм	03.11.2006	ВВ/Позит	повышен
Мособлтрастинвест	18.12.2007	В/Позит	подтвержден
Мострансавто	24.12.2007	ССС+/Стаб	установлен
Мосэнерго (ТГК-3)	31.07.2007	ВВ/Стаб	повышен
МТС	01.02.2007	ВВ-/Позит	подтвержден
МФК	25.06.2002	Снят	снят
Нефтеполис СК	18.07.2007	Снят	снят
Нижегородская Обл Адм	06.09.1999	Снят	снят
Нижний Новгород Адм	27.12.2007	ВВ-/Позит	подтвержден
Новатэк	26.09.2007	ВВ/Позит	повышен
Новолипецкий МеталлКт	07.12.2007	ВВ+/Стаб	подтвержден
НоворосМорТоргПорт	10.05.2007	ВВ+/Стаб	установлен
Новосибирск Адм	21.03.2008	ВВ-/Стаб	повышен
Норильский Никель ГМК	04.03.2008	ВВВ-/Стаб	подтвержден
Нутринвестхолдинг	29.11.2007	В/Позит	подтвержден
ОМЗ	18.06.2007	ССС+/Позит	подтвержден
Омск Адм	05.10.2007	В/Стаб	подтвержден
Открытие БД	24.12.2007	Снят	снят
Петрокоммерц КБ	10.07.2007	В+/Стаб	подтвержден
Пласткард	28.09.2007	ССС+/ Стаб	подтвержден
Промсвязьбанк	19.12.2006	В+/Стаб	повышен
Райффайзенбанк	11.03.2008	ВВВ+/Стаб	подтвержден
РАО ЕЭС	31.10.2007	ВВ/Позит	подтвержден
Ренессанс Капитал	19.03.2007	ВВ-/Стаб	повышен
Ренессанс Капитал КБ	17.05.2007	В-/Стаб	установлен
Ренессанс Капитал-Финанс	19.09.2001	ССС+/Стаб	установлен
РЖД	23.01.2008	ВВВ+/Стаб	подтвержден
Росбанк АКБ	05.09.2007	ВВ-/Позит	повышен
Роснефть НК	02.07.2007	ВВ+/Позит	подтвержден
Российский Банк Развития	20.12.2007	ВВВ+/Стаб	подтвержден
Ростелеком	17.03.2008	ВВ-/Позит	подтвержден
Русский Стандарт Банк	11.04.2008	ВВ-/Негат	подтвержден
Русфинанс Банк	05.09.2007	ВВ+/Позит	повышен
Самарская Обл Адм	15.06.2007	ВВ/Поизт	повышен
Санкт-Петербург Адм	06.03.2008	ВВВ/Стаб	повышен
Саха(Якутия) Прав	15.06.2007	В+/Стаб	установлен
Свердловская Обл. Адм.	10.12.2007	ВВ/Позит	подтвержден
Северная верфь ССЗ СПб	17.10.2007	В/Стаб	установлен
Северо-Западный Телеком	26.09.2006	ВВ-/Стаб	повышен
Северсталь	25.07.2007	ВВ/Стаб	повышен
Система АФК	01.02.2007	ВВ-/Позит	подтвержден
Соцгорбанк КБ	27.07.2007	ССС+/Позит	повышен
Союз АКБ	07.11.2007	В/Позит	повышен
Ставропольский Край Адм	09.07.2007	В+/Стаб	повышен

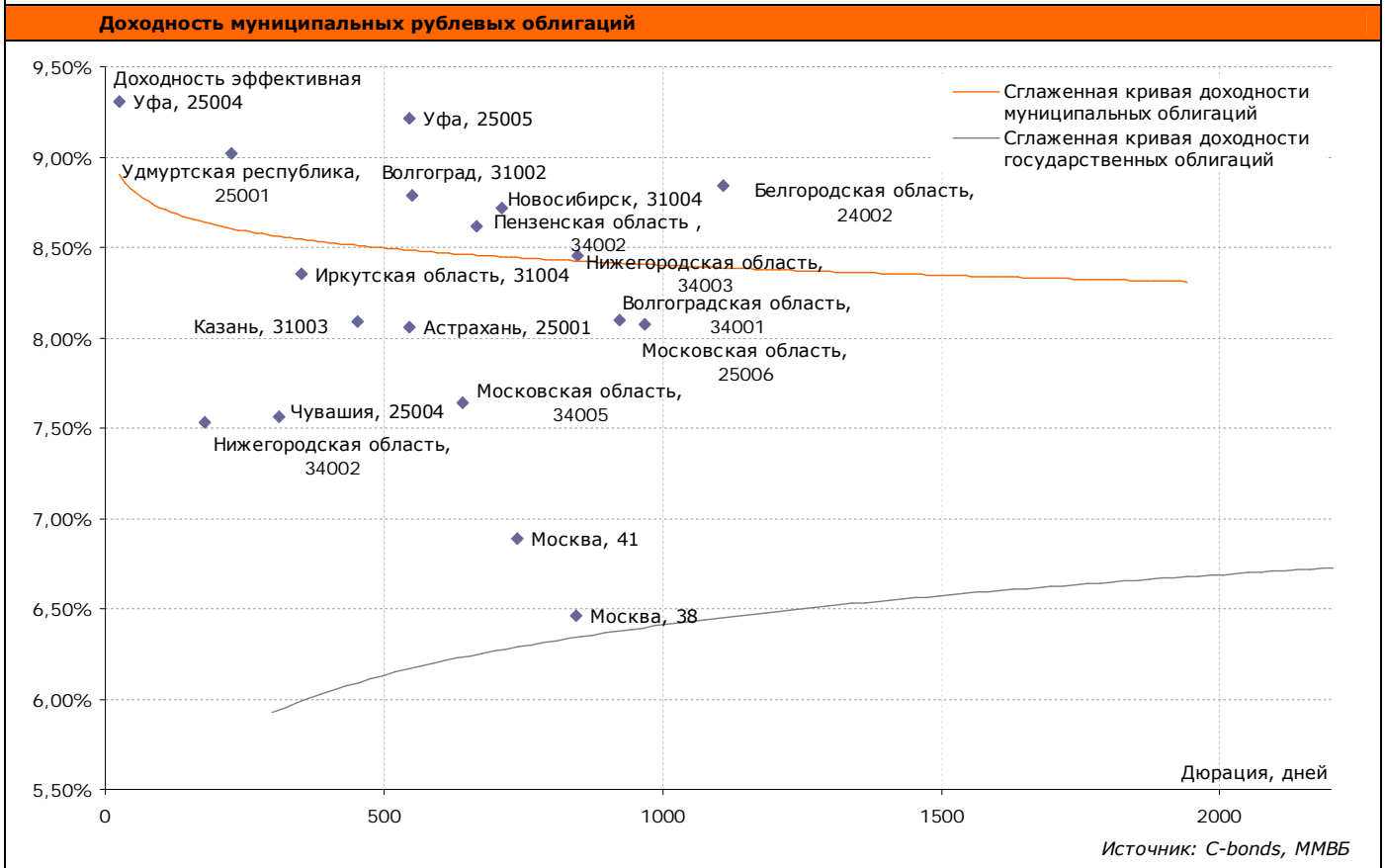
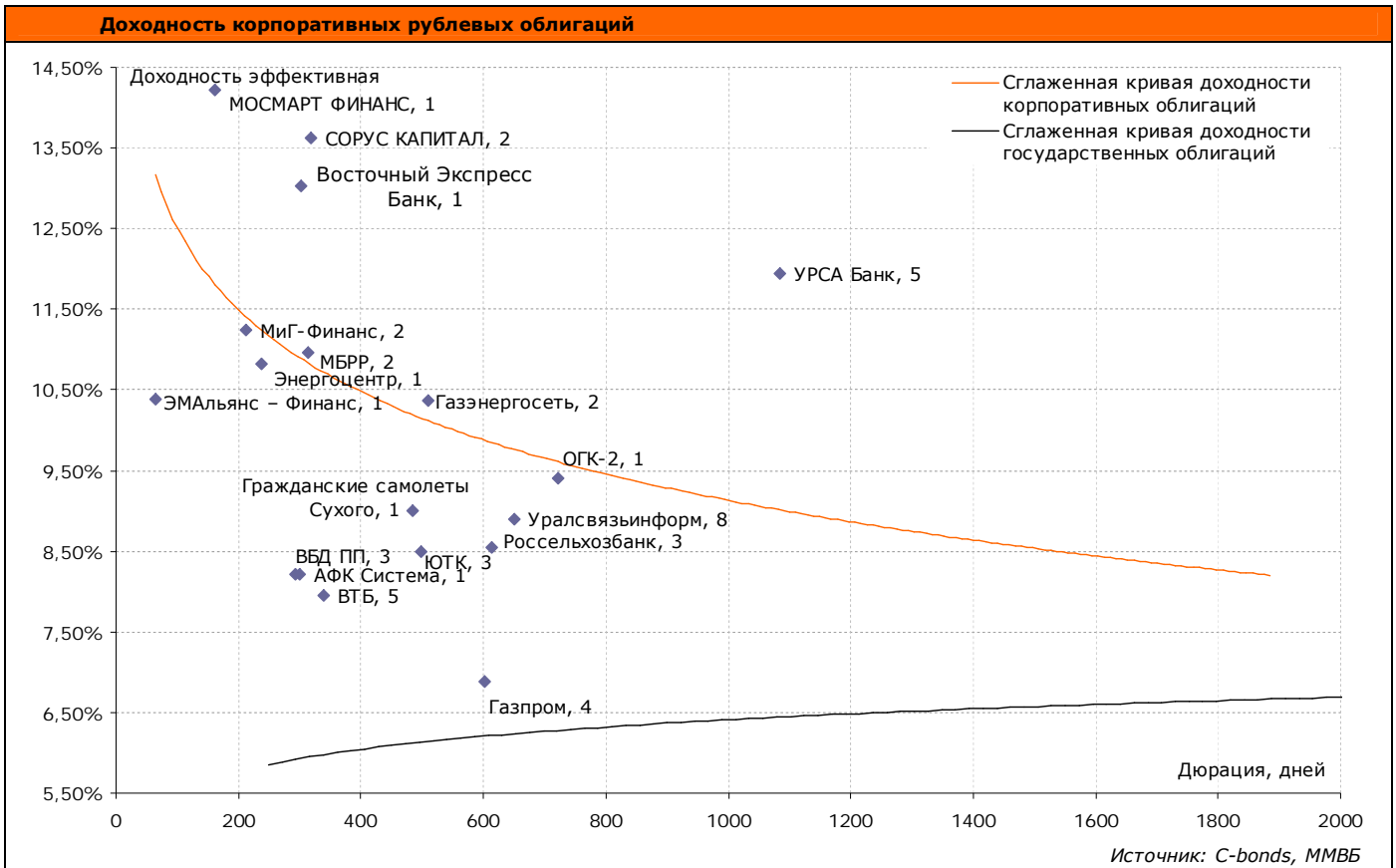
Сургут Адм.	09.02.2007	ВВ-/Стаб	подтвержден
Сургутнефтегазбанк	28.08.2007	В+/Позит	подтвержден
Татарстан Прав	09.07.2007	ВВ-/Позит	подтвержден
Татнефть	24.08.2006	Снят	снят
Тверская Обл Адм	27.12.2007	ВВ-/Стаб	установлен
ТНК	07.03.2007	ВВ+/Стаб	подтвержден
ТНК-ВР Холдинг	12.05.2006	ВВ/Позит	подтвержден
ТрансКредитБанк	25.06.2007	ВВ/Стаб	повышен
Транснефтепродукт АК	30.04.2008	ВВ-/Позит	повышен
Транснефть АК	13.11.2007	ВВВ+/Стаб	подтвержден
Траст НБ	29.03.2004	Снят	снят
Тройка Диалог ИК	19.03.2007	ВВ-/Стаб	повышен
Трубная МетКомп	15.04.2008	ВВ-/Негат	подтвержден
ТуранАлем	03.10.2007	ВВ/Стаб	подтвержден
Уралсвязьинформ	15.02.2008	ВВ-/Негат	подтвержден
Уральский БРР	07.03.2007	В-/Стаб	повышен
Уфа Адм	02.04.2008	ВВ-/Стаб	повышен
ФСК ЭЭС	04.03.2008	ВВВ/Позит	повышен
Ханты-Мансийский АО Адм	09.03.2007	ВВВ-/Стаб	повышен
Ханты-Мансийский Банк	07.04.2008	ВВ-/Стаб	повышен
ХКФ Банк	04.05.2007	В+/Стаб	повышен
ЦентроКредит АКБ	24.07.2007	В-/Стаб	повышен
ЦентрТелеком	30.04.2008	В+/Стаб	подтвержден
ЮКОС НК	28.12.2004	D	понижен
ЮниКредит Банк	08.10.2007	ВВВ/Позит	повышен
ЮТК	21.11.2007	В/Позит	повышен
Ямало-Ненецкий АО Адм	17.04.2008	ВВ+/Стаб	подтвержден

Standard & Poor's –Кредитный рейтинг эмитента по национальной шкале

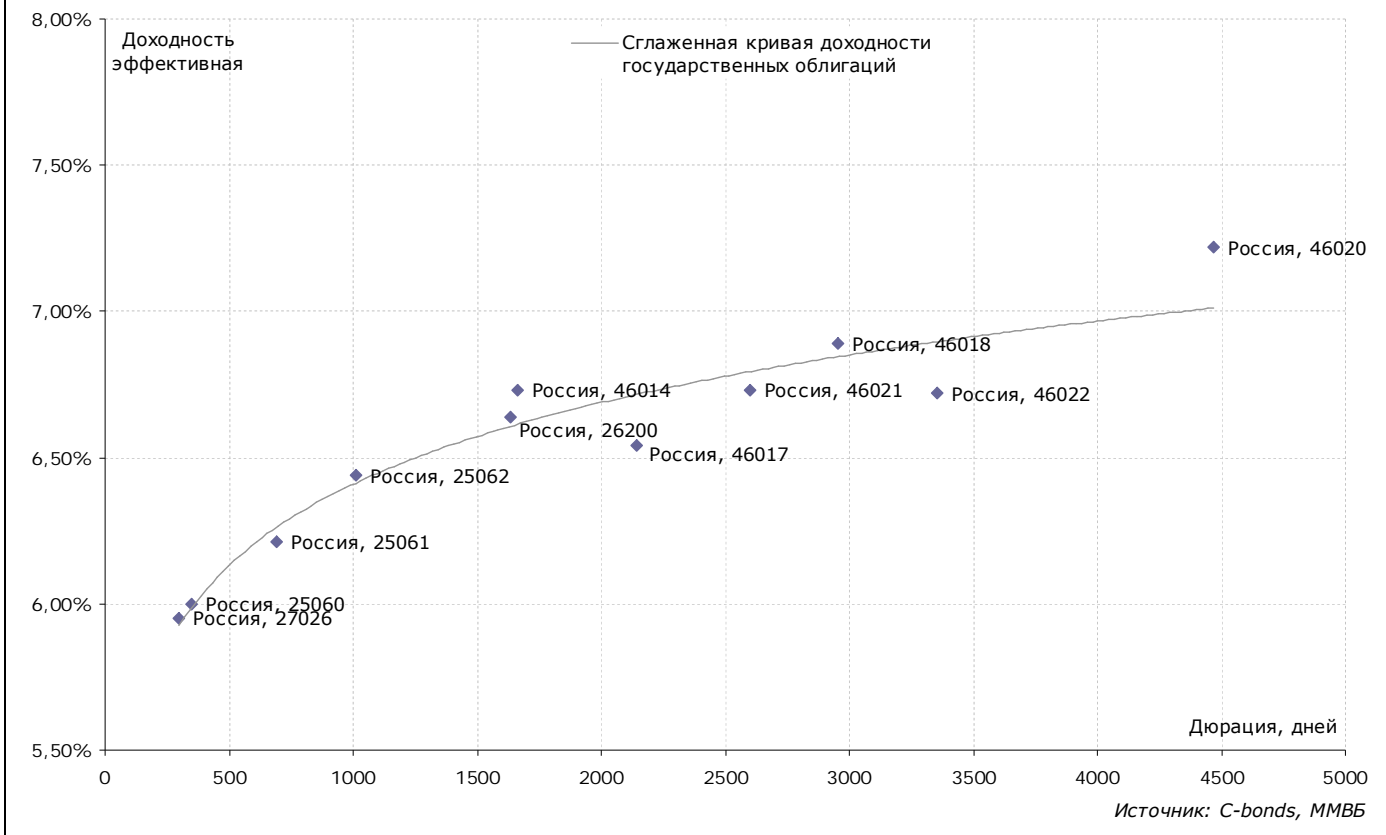
Инструмент	Дата	Рейтинг	Изменение
A	1	2	3
СТС Media	03.04.2008	ruAA-	установлен
Evraz Group	12.12.2007	ruAA	подтвержден
FML	03.04.2008	ruBBB-	подтвержден
Mastercroft	11.09.2006	Снят	снят
Ritzio Entertainment	21.12.2007	Снят	снят
SUAL International	30.05.2007	Снят	снят
X5 Retail Group	09.07.2007	ruAA-	подтвержден
Агроторг	03.08.2006	ruAA-	подтвержден
АИГ Лайф СК	18.03.2005	ruAAA	подтвержден
Альфа-Банк	20.12.2006	ruAA	повышен
АльфаФинанс	05.04.2004	ruA+	установлен
Альянс САК	19.06.2007	ruAA+	установлен
Балашихинский Район	15.11.2007	ruA	повышен
Банк ВТБ	23.10.2006	ruAAA	повышен
Банк НФК	04.02.2008	ruBBB+	повышен
Бинбанк АКБ	08.11.2005	ruBBB-	повышен
Братск Адм	27.03.2008	ruA+	повышен
Велес Капитал ИК	14.08.2007	ruBB-	повышен
Вимм-Билль-Данн ПП	13.07.2007	ruAA-	повышен
Внешпромбанк	06.09.2007	ruB+	установлен
ВолгаТелеком	26.09.2006	ruAA-	повышен
Волгоградская Обл Адм	21.12.2007	ruAA-	повышен
Вологодская Обл Адм	09.03.2007	ruAA-	повышен
ВТБ 24	24.10.2006	ruAAA	повышен
ВТБ-Лизинг	15.05.2007	ruAAA	установлен
Газпромбанк АБ	29.11.2006	ruAA+	подтвержден
Газпромнефть	09.01.2008	ruAA+	подтвержден
ГидроОГК	18.12.2007	ruAAA	установлен
ДельтаКредит КБ	14.10.2005	Снят	снят
Джей Эф Си Интернешнл	15.02.2008	ruBBB-	подтвержден
Евротраст КБ	06.12.2007	ruBB	повышен
ЕвроХим МХК	27.02.2007	ruAA-	установлен
Запсибкомбанк	16.07.2007	ruA-	установлен
ИКМО	24.12.2007	ruBBB	установлен
Ингосстрах	06.06.2007	ruAA+	подтвержден
Интерфин трейд ФК	29.11.2007	Снят	снят
Иркутскэнерго	01.06.2007	ruA	подтвержден
КААД	11.06.2004	ruBBB-	подтвержден
Казаньоргсинтез	02.05.2008	ruBBB	подтвержден
Калужская Обл Адм	09.11.2005	Снят	снят
Камская Долина	17.03.2008	ruBBB-	установлен
Карелия Адм	24.09.2004	Снят	снят
Каустик Волгоград	28.09.2007	ruBB	подтвержден
Клинский Район	07.11.2006	ruBBB	повышен

Комстар-ОТС	02.02.2007	ruAA	установлен
Концерн Калина	17.04.2008	ruA+	повышен
Копейка ТД	18.03.2008	ruCCC-	подтвержден
Крайинвестбанк	10.05.2007	ruBBB	установлен
Краснодарский Край Адм	19.09.2007	ruAA-	подтвержден
Красноярский Край Адм	21.12.2007	ruAA+	установлен
Лексгарант	18.07.2007	ruA-	установлен
Ленинградская Обл Адм	12.11.2007	ruAA-	подтвержден
ЛенСпецСМУ ССМО	12.12.2007	ruA	повышен
Липецккомбанк	28.11.2007	Снят	снят
Лукойл НК	10.07.2006	ruAA+	повышен
МБСПб	24.09.2007	ruBBB-	повышен
МГТС	01.02.2007	ruAA	повышен
МегаФон	18.12.2007	ruAA+	повышен
Минфин РФ	15.12.2005	ruAAA	подтвержден
ММК	31.08.2007	ruAA	подтвержден
Москва Ре	26.11.2007	ruAA-	повышен
Московская Обл Адм	03.11.2006	ruAA	подтвержден
Мособлтрастинвест	18.12.2007	ruA-	подтвержден
Мострансавто	24.12.2007	ruBB+	установлен
Мосэнерго (ТГК-3)	31.07.2007	ruAA	повышен
Нефтеполис СК	18.07.2007	Снят	снят
Нижегородский Край Адм	27.12.2007	ruAA-	подтвержден
Никосхим-Инвест	02.12.2003	ruBB+	установлен
Новатэк	26.09.2007	ruAA	повышен
Новолипецкий МеталлКт	07.12.2007	ruAA+	подтвержден
НоворосМорТоргПорт	10.05.2007	ruAA+	установлен
Новосибирск Адм	21.03.2008	ruAA-	повышен
Норильский Никель ГМК	04.03.2008	ruAA+	подтвержден
Нутринвестхолдинг	29.11.2007	ruA-	подтвержден
ОМЗ	18.07.2006	ruBB	подтвержден
Омск Адм	05.10.2007	ruBBB+	подтвержден
Открытие БД	24.12.2007	Снят	снят
Петрокоммерц КБ	09.08.2006	ruA+	повышен
Пласткард	28.09.2007	ruBB	подтвержден
РАО ЕЭС	31.10.2007	ruAA	подтвержден
Ренессанс Капитал КБ	17.05.2007	ruBBB	установлен
РЖД	23.01.2008	ruAAA	подтвержден
Росбанк АКБ	05.09.2007	ruAA-	подтвержден
Русский Стандарт Банк	11.04.2008	ruAA-	подтвержден
Русский Стандарт-Финанс	15.08.2002	ruBB	установлен
Русфинанс Банк	05.09.2007	ruAA+	повышен
Самарская Обл Адм	15.06.2007	ruAA	повышен
Саха(Якутия) Прав	25.04.2007	ruA+	повышен
Сахалинская Обл Адм	18.12.2006	ruA	подтвержден
Северная верфь ССЗ СПб	17.10.2007	ruBBB+	установлен
Северо-Западный Телеком	26.09.2006	ruAA-	повышен
Северсталь	25.07.2007	ruAA	повышен
Соцгорбанк КБ	27.07.2007	ruBB	повышен
Союз АКБ	07.11.2007	ruA	повышен
Ставропольский Край Адм	09.07.2007	ruA+	повышен
Сургут Адм.	09.02.2007	ruAA-	подтвержден
Тверская Обл Адм	27.12.2007	ruAA-	установлен
Томская Обл Адм	21.09.2007	ruA+	подтвержден
ТрансКредитБанк	25.06.2007	ruAA	повышен
Транснефтепродукт АК	30.04.2008	ruAA	повышен
Тройка Диалог ИК	19.03.2007	ruAA-	повышен
Трубная МетКомп	15.04.2008	ruAA-	подтвержден
Уральский БРР	07.03.2007	ruBBB	повышен
Уфа Адм	02.04.2008	ruAA-	повышен
ФСК ЕЭС	04.03.2008	ruAAA	повышен
Ханты-Мансийский АО Адм	07.03.2007	ruAAA	повышен
Ханты-Мансийский Банк	07.04.2008	ruAA-/Стаб	повышен
ЦентроКредит АКБ	24.07.2007	ruBBB-	повышен
ЦентрТелеком	30.04.2008	ruA+	подтвержден
Череповец Адм.	02.07.2003	Снят	снят
ЮКОС НК	28.12.2004	ruD	понижен
ЮТК	21.11.2007	ruA	повышен
Ямало-Ненецкий АО Адм	17.04.2008	ruAA+	подтвержден

ДОХОДНОСТЬ РУБЛЕВЫХ ОБЛИГАЦИЙ (20-ка наиболее ликвидных)



Доходность государственных рублевых облигаций



РЕЗУЛЬТАТЫ ТОРГОВ ПО КОРПОРАТИВНЫМ РУБЛЕВЫМ ОБЛИГАЦИЯМ

Наименование облигации	Дата погашения	Биржа	Bid, закр.	Ask, закр.	Цена, Avg.	Доходность к погашению, эфф.	Дата оферты	Доходность к оферте, эфф.	Доходность к оферте, цена last	НКД	Дюрация
А	1	2	3	4	5	6	7	8	9	10	11
АБСОЛЮТ БАНК, 2	30.06.08	ММВБ	99,90	100,60							
Авиакомпания Сибирь, 1	17.07.12	ММВБ	98,00	98,40	98,03		03.02.09	14,13%	14,18%	31,37	248
Автобан-инвест, 1	23.09.08	ММВБ	99,51								
АВТОВАЗ, 3	22.06.10	ММВБ		100,00							
АВТОВАЗ, БО-1	25.03.09	ММВБ	100,00	100,20							
АВТОВАЗ, БО-2	25.03.09	ММВБ	100,30								
Автовазбанк, 1	02.04.10	ММВБ	99,10	99,90	99,90		10.10.08	13,84%	13,84%	12,06	145
Автомир-Финанс, 2	23.06.10	ММВБ	99,30	99,40	99,30		09.01.09	12,24%	12,24%	39,46	221
Агрика Продукты Питания, 1	29.09.09	ММВБ	99,70	99,90	99,90	14,01%				13,69	475
АгроСоюз, 1	21.05.09	ММВБ	100,01	100,15							
Агрохолдинг-Финанс, 1	24.07.09	ММВБ	99,56	99,85							
Адамант-Финанс, 1	05.06.08	ММВБ	100,00	100,06	100,01	12,00%				51,05	28
Адамант-Финанс, 2	20.05.10	ММВБ	98,91	99,00	98,95		20.11.08	13,98%	13,87%	23,73	189
АИЖК КО, 2	23.08.11	ММВБ	95,90	96,00	96,00	11,13%				17,75	830
АИЖК, 11	15.09.20	ММВБ	95,75	95,90	95,90	9,16%				22,01	2287
АИЖК, 2	01.02.10	ММВБ									
АИЖК, 3	15.10.10	ММВБ	102,90	103,40							
АИЖК, 4	01.02.12	ММВБ	101,25	102,25							
АИЖК, 5	15.10.12	ММВБ	96,00	96,60							
АИЖК, 6	15.07.14	ММВБ	95,10	95,57	95,00	8,90%				4,66	1558
АИЖК, 7	15.07.16	ММВБ	94,90	95,15	95,13	8,95%				4,84	1866
АИЖК, 8	15.06.18	ММВБ	95,00	95,37	95,00	8,99%	15.03.14	9,15%	9,15%	11,29	1753
АиФ – МедиаПресса - финанс, 1	17.06.09	ММВБ	101,30	101,37	101,37	13,00%				54,08	370
АК БАРС БАНК, 2	22.01.09	ММВБ	99,50		99,60	8,75%				23,01	252
АКИБАНК, 1	23.04.09	ММВБ	99,01	100,00							
Аладушкин Финанс, 2	23.11.11	ММВБ	95,76	96,10	95,77		02.12.09	16,05%	15,78%	54,59	503
АЛПИ-Инвест, 1	21.08.09	ММВБ	98,50	98,65	98,58		26.08.08	16,64%	16,56%	22,88	106
АЛТАН, 1	30.06.09	ММВБ		96,00							
Альянс Русский Текстиль, 2	05.03.09	ММВБ	99,05	99,50							
Альянс Русский Текстиль, 3	20.10.09	ММВБ	99,55	100,00	99,79	15,19%				6,36	494
Альянс Финанс, 1	20.06.12	ММВБ		100,00							
Амурметалл, 1	26.02.09	ММВБ	98,71	99,30							
Амурметалл, 2	26.02.10	ММВБ	95,00	97,00							
Амурметалл, 3	15.04.11	ММВБ	101,25	101,39	100,93		21.04.09	12,00%	11,56%	6,99	333
АПК Аркада, 1	28.06.08	ММВБ	100,00	100,10	100,00					28,64	
АПК Аркада, 2	20.02.09	ММВБ	98,20	98,55	98,50	16,30%				22,46	233
АПК Аркада, 3	31.03.11	ММВБ	99,55	99,65	99,63		10.10.08	15,06%	15,00%	13,09	147
АПК ОГО, 2	25.02.09	ММВБ	98,00	99,00	98,99	14,93%				21,71	251
АПК ОГО, 3	09.07.10	ММВБ	99,30	99,95	99,80		04.07.08	15,03%	16,45%	46,24	57
Аптечная сеть 36.6, 1	30.06.09	ММВБ	100,50	101,00	100,50	9,62%	03.07.08	16,90%	16,90%	34,68	393
Арбат энд Ко, 1	20.06.08	ММВБ	78,21	79,00	78,87	660,08 %				39,99	43
Арсенал, 1	17.03.11	СПБВБ	99,50	100,00	100,00		22.09.09	13,02%	13,02%	16,98	465
Арсенал, 2	21.04.11	СПБВБ	100,10						13,04%		
Арсенал, 3	04.08.11	СПБВБ		100,00	100,00		12.08.08	12,43%	12,43%	30,54	91
Арсенал-Финанс, 2	25.09.08	СПБВБ	99,50	100,00							
АРТУГ, 1	17.12.08	ММВБ	99,00								
АСПЭК, 1	31.03.10	ММВБ	99,00	99,50	99,03		01.10.08	15,32%	15,40%	11,84	143
Атлант-М, 01	13.11.08	ММВБ	98,30	99,65							
Атомстройэкспорт-Финанс, 1	24.05.11	ММВБ		99,95							
АФК Система, 1	07.03.13	ММВБ	101,00	101,10	101,02		16.03.09	8,32%	8,28%	14,5	300
АЦБК-Инвест, 2	20.05.08	ММВБ	94,11								
БАНАНА-МАМА, 1	23.10.09	ММВБ	97,90	99,49							
БАНАНА-МАМА, 2	12.08.10	ММВБ	93,51	94,00	93,98		20.02.09	21,29%	21,26%	26,46	270
Банк Возрождение, 1	03.03.10	ММВБ	99,46	99,72							
Банк Жилищного Финансирования, 1	19.12.08	ММВБ		100,50							

Банк Зенит, 2	16.02.09	ММВБ	99,70	99,78	99,72	8,93%				18,85	277
Банк Зенит, 4	06.04.10	ММВБ	100,35	100,65	100,58		08.10.08	8,56%	8,38%	9,22	149
Банк Москвы, 2	01.02.13	ММВБ	100,10	101,50							
Банк Национальная Факторинговая Компания (ЗАО), 2	03.05.11	ММВБ	100,05	100,30	100,10		06.05.09	13,29%	13,05%	3,21	344
Банк Петрокоммерц, 2	31.08.09	ММВБ	98,11	99,10	99,30	9,26%				16,07	458
Банк Ренессанс Капитал, 1	02.03.10	ММВБ	99,65	99,80							
Банк Россия, 1	21.07.10	ММВБ	99,60	99,78	99,70		23.07.08	10,70%	10,70%	27,37	72
Банк Русский стандарт, 5	09.09.10	ММВБ	99,22	99,40							
Банк Русский стандарт, 6	09.02.11	ММВБ	97,40	97,95							
Банк Русский стандарт, 7	20.09.11	ММВБ	100,65	100,80	100,75		02.04.09	11,56%	11,56%	14,71	310
Банк Русский стандарт, 8	13.04.12	ММВБ	98,57	98,99	98,94		24.10.08	11,02%	10,90%	4,52	162
Банк Солидарность, 1	01.12.09	ММВБ	99,11								
Банк Солидарность, 2	20.04.10	ММВБ	97,01								
Банк Союз, 2	05.10.09	ММВБ	99,03	101,20							
Банк Союз, 4	23.02.11	ММВБ	99,80	100,10	100,00		24.02.09	9,90%	9,90%	20,73	278
Банк Спурт, 2	31.05.12	ММВБ	98,25		100,04		05.06.08	10,51%	10,51%	18,54	28
Бахетле - 1, 1	19.05.10	ММВБ	99,95	100,10	100,05		27.05.08	9,80%	9,80%	52,09	13
БЕЛАЗКОМПЛЕКТ ПЛЮС, 1	22.10.09	ММВБ	98,90	100,00							
Белон-Финанс, 1	03.06.09	ММВБ		99,90							
Белон-Финанс, 2	23.02.12	ММВБ		99,10							
Белый фрегат, 1	17.12.09	ММВБ	99,00	99,90	99,35		11.12.08	17,14%	17,14%	23,02	207
Бородино-Финанс, 1	16.12.09	ММВБ	99,00	99,60							
ВАГОНМАШ, 1	19.06.08	ММВБ	100,00	100,05	100,10	12,66%				51,78	42
ВАГОНМАШ, 2	15.12.10	ММВБ	98,80	99,80							
ВБД ПП, 2	15.12.10	ММВБ	100,00	100,80							
ВБД ПП, 3	27.02.13	ММВБ	100,90	100,95	100,91		06.03.09	8,27%	8,28%	16,31	292
ВБРР, 1	11.10.09	ММВБ	104,36	104,56							
Вежа-Инвест, 1	02.03.10	ММВБ	99,45	99,90	99,88		12.03.09	14,59%	14,57%	24,93	287
Виват-финанс, 1	20.04.10	ММВБ	96,45	96,50	96,54		23.10.08	21,32%	21,29%	5,26	166
Виктория-Финанс, 1	29.01.09	ММВБ	99,53	99,70	99,53	11,34%				27,92	257
Виктория-Финанс, 2	16.02.10	ММВБ	97,95	98,00							
ВКМ-Финанс, 1	04.06.08	ММВБ	99,95	100,10	100,02	9,49%				41,41	27
Владимирский Пассаж, 1	23.12.08	СПБВБ	99,40	100,00							
ВМК-Финанс, 1	26.02.09	СПБВБ			99,78	13,08%				23,4	278
ВМУ-Финанс, 1	22.12.09	ММВБ	98,50	99,60							
Волгабурмаш, 1	08.10.08	ММВБ	100,45	100,67	100,45	13,20%				11,12	153
ВолгаТелеком, 2	30.11.10	ММВБ	100,00	100,23	100,00		04.12.08	8,35%	8,35%	35,05	201
ВолгаТелеком, 3	30.11.10	ММВБ	100,35	101,00	100,30	8,45%				36,33	523
ВолгаТелеком, 4	03.09.13	ММВБ	99,81	100,00	100,00		10.09.09	8,23%	8,23%	12,7	462
Волжская текстильная компания, 1	18.12.09	ММВБ	97,01	98,00	98,00		12.01.09	18,23%	18,23%	53,32	213
Восток-Сервис-Финанс, 1	10.09.09	ММВБ	98,00	98,50							
Восточный Экспресс Банк, 1	17.03.10	ММВБ	99,20	101,00	99,22		20.03.09	15,44%	16,37%	19,11	302
ВТБ 24, 1	05.10.11	ММВБ	100,10	100,20	100,15		10.10.08	7,96%	7,96%	6,52	153
ВТБ 24, 2	05.02.13	ММВБ	99,40								
ВТБ, 4	19.03.09	ММВБ	100,35	101,00							
ВТБ, 5	17.10.13	ММВБ	100,50	100,80	100,55		27.04.09	8,24%	8,18%	3,3	339
ВТБ, 6	06.07.16	ММВБ	99,60		99,70		18.07.08	7,56%	7,56%	3,47	69
Газпром, 4	10.02.10	ММВБ	102,34	102,45	102,35	6,89%				19,14	602
Газпром, 6	06.08.09	ММВБ	100,30	100,50	100,37	6,73%				17,33	437
Газпром, 7	29.10.09	ММВБ	100,01	100,10	100,01	6,90%				1,3	521
Газпром, 8	27.10.11	ММВБ	99,91		99,85	7,17%				1,34	1145
Газпром, 9	12.02.14	ММВБ	99,95	103,99							
Газпромбанк, 1	27.01.11	ММВБ	95,75	97,60							
Газпромбанк, 4	15.11.12	ММВБ	99,85	100,23							
Газпромбанк, 5	22.11.12	ММВБ	99,75	100,20							
ГАЗ-финанс, 1	08.02.11	ММВБ	100,02	100,07	100,07		12.02.09	9,38%	9,38%	21,91	270
ГАЗЭКС-Финанс, 1	16.12.10	ММВБ	100,00	110,01	100,05		23.06.08	10,09%	10,09%	40,28	42
Газэнергосеть, 2	23.04.13	ММВБ	100,65	100,85	100,60		29.10.09	10,56%	10,52%	2,65	510

ГИДРОМАШСЕРВИ С, 1	24.11.09	ММВБ	99,98	100,10	99,97		30.05.08	10,52%	10,52%	44,21	19
Главмосстрой-Финанс, 2	17.03.11	ММВБ	99,75	99,94							
Глобус-Лизинг-Финанс, 3	16.10.08	СПБВБ	99,99	100,00	100,00	13,37%				7,48	161
Глобус-Лизинг-Финанс, 4	18.06.09	СПБВБ	99,40	100,00	99,99	13,08%				48,72	374
Глобус-Лизинг-Финанс, 5	30.11.10	СПБВБ	99,50	100,00	99,95		06.06.08	13,19%	13,19%	53	26
Глобус-Лизинг-Финанс, 6	16.06.11	СПБВБ			100,00		23.06.09	12,54%	12,54%	46,79	375
ГЛОБЭКСБАНК, 1	15.03.10	ММВБ	92,16								
Городской супермаркет, 1	21.07.09	ММВБ	99,95	100,20	100,00	12,00%	25.07.08	14,55%	14,55%	5,04	414
ГОТЭК, 2	18.06.09	ММВБ	89,75	99,83	99,81		23.06.08	12,32%	12,14%	40,28	42
Гражданские самолеты Сухого, 1	26.03.17	ММВБ	98,45	98,75	98,48		28.09.09	9,24%	9,20%	9,03	484
Группа Джей Эф Си, 1	20.10.11	ММВБ	99,60	99,95	99,74		06.11.08	10,06%	10,40%	3,55	168
Группа Компаний ПИК, 5	20.05.08	ММВБ	100,00	100,10	100,01	9,15%				4,97	12
Группа Магнезит, 1	18.12.08	ММВБ	98,63	99,00	98,64	10,84%				31,65	217
Группа Магнезит, 2	28.03.11	ММВБ	97,40	99,50							
Группа НИТОЛ, 2	15.12.09	ММВБ	98,80	99,05	99,02	12,81%	17.06.08	16,70%	16,39%	45,71	527
Группа Черкизово, 1	31.05.11	ММВБ	99,15	99,70	99,45		05.06.09	9,61%	10,20%	37,83	367
ГТ-ТЭЦ Энерго, 4	02.09.09	ММВБ	98,68	99,00							
Дальневосточная генерирующая компания, 1	08.03.13	ММВБ	100,20	100,48	100,36		18.03.09	10,28%	10,42%	15,82	304
Дальсвязь, 2	30.05.12	ММВБ	101,00	101,50	101,32		04.06.10	8,28%	8,27%	37,58	659
Дальсвязь, 3	03.06.09	ММВБ	100,20								
ДВТГ-Финанс, 1	03.08.10	ММВБ	99,59	99,60	99,59		11.02.09	11,61%	11,61%	27,39	262
Держава-Финанс, 1	27.07.10	ММВБ	99,40	99,75	99,78	14,05%	29.07.08	14,77%	14,18%	36,99	702
Детский мир - Центр, 1	26.05.15	ММВБ	90,70	91,20	90,23	10,77%				35,86	1878
ДЗ-Финанс, 1	23.05.08	ММВБ	98,02								
Дикая Орхидея, 1	09.04.09	ММВБ	100,40	100,75	100,70		14.07.08	9,12%	8,81%	9,97	63
Дикси - Финанс, 1	17.03.11	ММВБ	91,01	92,00							
Диксис Трейдинг, 1	20.07.09	ММВБ	99,60	99,80	99,80	13,04%				37,33	406
ДиПОС, 1	19.06.12	ММВБ	99,50	99,65	99,54		27.06.08	14,54%	14,46%	39,2	47
Дымовское колбасное производство, 1	30.10.09	ММВБ	100,15	100,25	100,00		12.05.08	13,79%	13,79%	2,14	4
ЕБРР, 2	21.04.11	ММВБ	100,30	100,37	100,34						
ЕБРР, 3	07.09.11	ММВБ	100,15	100,35							
Еврокоммерц, 1	18.12.09	ММВБ	98,75	99,35	99,35		23.12.08	13,50%	13,50%	45,7	215
Еврокоммерц, 2	10.06.10	ММВБ	99,60	99,90							
Еврокоммерц, 3	18.06.10	ММВБ	97,10	99,00							
Еврокоммерц, 5	15.03.11	ММВБ	100,05	100,50	100,03		19.03.09	16,51%	17,32%	22,36	300
ЕДИНАЯ ЕВРОПА, 1	14.10.10	ММВБ	97,80	100,10							
ЕЭСК, 2	05.04.12	ММВБ	97,70	98,85	98,10		13.04.09	11,23%	11,23%	6,7	332
Желдорипотека, 1	30.11.10	ММВБ	99,05	99,25	99,20		11.06.09	13,75%	13,69%	53,43	358
Жилсоципотека-Финанс, 2	15.04.10	ММВБ	99,50	100,00							
ЖК-финанс, 1	24.12.09	ММВБ	99,55	99,95	99,68		18.12.08	17,58%	17,83%	21,48	214
Заводы Гросс, 1	22.04.10	ММВБ	100,00	100,30	100,01		16.04.09	14,45%	14,45%	7,91	325
Зерновая компания Настюша, 1	18.12.09	ММВБ	99,93	100,05	100,00		25.06.08	12,58%	12,58%	47,6	43
Золото Селигдара, 1	28.06.11	ММВБ	100,05	100,06	100,05		07.07.09	14,68%	14,68%	14,19	388
Золото Селигдара, 2	21.12.11	ММВБ		100,00							
ИАЖС Республики Хакасия, 1	08.12.10	ММВБ			100,02	11,45%				17,18	821
ИжАвто, 2	09.06.11	ММВБ	99,05	99,34	99,30		16.12.08	11,31%	11,31%	39,43	208
Ижмаш, 2	17.06.08	ММВБ		100,90							
ИКС 5 ФИНАНС, 1	01.07.14	ММВБ	96,30	98,40	96,75		08.07.10	9,50%	9,50%	25,2	724
ИМПЛОЗИЯ-ФИНАНС, 1	30.07.08	ММВБ	99,80	100,00	100,00	11,39%				30,52	83
Инком-Лада, 3	10.06.11	ММВБ	99,70	100,35	100,10		12.06.09	11,35%	11,35%	16,57	376
ИНКОМ-Финанс, 1	28.03.09	ММВБ	98,30	98,50	98,50	15,90%				6,07	312

Инмарко, 1	19.12.08	ММВБ	100,30	100,55							
ИНПРОМ, 2	15.07.10	ММВБ	99,40	99,50	99,69		15.01.09	9,45%	9,76%	27	244
ИНПРОМ, 3	18.05.11	ММВБ	99,60	99,91							
Интегра Финанс, 1	20.03.09	ММВБ	99,90	100,20							
Интегра Финанс, 2	29.11.11	ММВБ	99,80	99,99	99,61		03.12.09	11,27%	11,24%	45,73	518
Интурист, ВАО, 1	21.04.10	ММВБ	98,20	98,50	98,13	10,33%				3,7	667
ИРКУТ, 3	16.09.10	ММВБ	99,70	100,19							
Искитимцемент, 2	05.11.08	ММВБ	100,40		100,88	11,09%				0,34	178
Искрасофт, 2	02.03.10	ММВБ	99,90	100,00	99,90	13,78%	03.03.09	15,09%	15,09%	23,69	598
ИТЕРА ФИНАНС, 1	20.11.12	ММВБ	100,37	100,43	100,37		01.06.09	10,26%	10,26%	46,45	357
КАА Домодедово , 2	22.05.08	ММВБ	99,20		100,00	11,02%				50,63	14
КАМАЗ-ФИНАНС, 2	17.09.10	ММВБ	100,00	100,15	100,00		25.09.08	8,58%	8,58%	11,11	134
Камская долина-Финанс, 3	04.06.09	ММВБ	99,50	100,10							
КАРАТ, 2	22.12.09	ММВБ	100,20	100,50							
Карусель Финанс, 1	12.09.13	ММВБ	99,85	100,05	100,00		18.09.08	9,92%	9,92%	13,09	133
КБ Кедр, 2	15.09.09	ММВБ	99,10	100,00							
КБ МИА (ОАО), 1	20.09.12	ММВБ	103,00	105,00							
КБ МИА (ОАО), 4	01.10.15	ММВБ		100,00							
КБК Черемушки, 1	02.03.09	ММВБ		102,10							
КД авиа-Финансы, 1	21.04.10	ММВБ	100,60	100,90	100,81		28.10.08	14,56%	14,34%	6,58	167
Кировский завод, 1	24.03.10	ММВБ	99,75	99,90							
КИТ Финанс Инвестиционный банк, 1	18.12.08	ММВБ	100,20	100,27	100,20	9,85%				38,91	215
КИТ Финанс Инвестиционный банк, 2	23.03.10	ММВБ	100,15	100,24	100,22		24.09.08	9,51%	9,48%	14,25	132
КМБ-Банк, 2	30.11.11	ММВБ	99,05	99,18	99,16		08.12.08	9,48%	9,45%	32,91	202
КМПО-Финанс, 1	16.03.10	ММВБ		103,77							
Кокс, 1	16.07.09	ММВБ	98,70	99,55	99,30	9,79%				27,46	411
Кокс, 2	15.03.12	ММВБ	97,90	98,25	98,06		22.03.10	10,10%	9,98%	11,68	634
Комплекс Финанс, 1	04.02.10	ММВБ		99,39							
КОНТИ-РУС, 1	02.06.10	ММВБ	99,15	99,25	99,03		19.06.08	27,23%	27,74%	20,06	27
Концерн КАРО, 1	22.12.09	ММВБ	99,55	99,95	99,95		01.07.08	13,01%	13,01%	46,23	47
Космос - Финанс, 1	16.06.11	ММВБ	99,50	99,94							
Красный Богатырь, 1	11.02.10	ММВБ	99,55	99,80							
Криогенмаш – Финанс, 1	15.12.09	ММВБ	99,75	100,23	99,78		20.06.08	13,42%	13,22%	43,58	40
Криогенмаш, 2	08.07.08	ММВБ	99,74	100,13							
Куйбышеввазот-инвест, 2	04.03.11	ММВБ	97,75	98,50							
Курганмашзавод-Финанс, 1	10.06.10	ММВБ	99,75	100,00							
ЛБР-Интертрейд, 1	26.11.09	ММВБ		100,30							
Лебедянский, 2	02.03.10	ММВБ	99,65	100,15	99,70					16,03	
Ленэнерго, 2	27.01.12	ММВБ		97,50							
Ленэнерго, 3	18.04.12	ММВБ	93,20	94,95	94,59	9,94%				3,3	1253
Лизинговая компания УРАЛСИБ, 1	29.12.10	ММВБ	101,20	101,35	101,30		24.06.09	10,59%	10,59%	42,59	383
ЛОМО, 3	05.09.09	ММВБ	99,12	99,25	99,24		12.09.08	15,26%	15,70%	18,83	125
ЛСР-Инвест, 2	14.07.11	ММВБ	97,41	97,90	97,40		16.07.09	11,00%	11,00%	25,62	412
Лукойл, 2	17.11.09	ММВБ	100,40	100,55							
Лукойл, 3	08.12.11	ММВБ	99,95	100,10	99,95	7,24%				28,59	1146
Лукойл, 4	05.12.13	ММВБ	99,95	100,25	100,19	7,49%				29,8	1657
ЛЭКстрой, 1	14.12.10	ММВБ	99,40	100,40							
М.О.Р.Е.-Плаза, 1	03.08.10	ММВБ	99,15	99,60							
Магнит Финанс, 2	23.03.12	ММВБ	94,75	95,40	95,05	10,00%	26.03.10	11,49%	11,49%	9,21	1224
Магнолия, 1	22.07.10	ММВБ	99,05	99,10	99,07		29.07.08	17,54%	17,54%	4,58	77
МаирИнвест, 3	01.04.09	ММВБ	98,10	99,90	99,90	11,58%				8,25	261
Макромир-Финанс, 1	26.02.13	ММВБ	99,01	100,00	99,00		04.03.09	15,85%	15,85%	24,93	287
Макромир-Финанс, 2	03.07.12	ММВБ	99,20	100,00	99,50		09.07.08	15,03%	15,03%	38,62	61
Макси – Групп, 1	12.03.09	ММВБ	94,00	99,75							
Марийский НПЗ-Финанс, 1	16.12.08	ММВБ	98,30	99,99							
Марийский НПЗ-Финанс, 2	16.12.10	ММВБ	99,99	100,18	100,03		03.07.08	11,79%	11,61%	46,03	42
Марта-Финанс, 1	22.05.08	ММВБ	98,01	98,20	98,14	81,56%				68,31	14
Марта-Финанс, 3	02.08.11	ММВБ	97,00	97,85	97,40		06.08.08	28,87%	26,47%	41,19	86

Мастер-Банк, 2	23.05.08	ММВБ	99,95	100,77	100,77						52,61	
Мастер-Банк, 3	30.11.11	ММВБ	99,77	100,10	100,09			12.12.08	11,62%	11,62%	48,83	199
Матрица Финанс, 1	10.12.08	ММВБ	96,50	96,80	96,80	18,66%					48,66	205
Махеев Финанс, 1	03.06.10	ММВБ	99,60	99,99	100,05			09.06.08	11,66%	11,66%	51,89	28
МБРР, 2	28.03.13	ММВБ	100,50	100,80	100,70			06.04.09	11,10%	10,97%	11,03	314
МГТС, 4	22.04.09	ММВБ	100,00									
МГТС, 5	25.05.10	ММВБ	99,97	100,09								
МДМ-Банк, 3	01.10.09	ММВБ	100,00	100,20								
Медведь-Финанс, 1	01.09.10	ММВБ	99,91	100,30	100,00			10.09.08	13,39%	13,39%	22,44	115
Металлсервис-финанс, 1	23.05.12	ММВБ	100,00	100,05								
МЕТАР Финанс, 1	10.06.10	ММВБ	99,00	99,75								
Метзавод им. А.К. Серова, 1	27.02.09	ММВБ	97,50	99,25	99,20	10,01%					16,54	287
Метрострой Инвест, 1	23.09.11	ММВБ	100,22		100,33			01.04.09	11,58%	11,58%	13,14	313
Мечел, 2	12.06.13	ММВБ	100,15		100,36			21.06.10	8,37%	8,51%	32,45	699
МИАН-Девелопмент, 1	02.03.10	ММВБ	96,31	97,99	96,62			09.09.08	25,06%	23,58%	22,03	117
МиГ-Финанс, 01	03.06.09	ММВБ		100,00								
МиГ-Финанс, 2	06.09.11	ММВБ	100,20	100,60	100,18			11.12.08	12,03%	11,71%	19,07	212
Мясокомбинат, 2	07.02.13	ММВБ	100,40	101,25								
М-ИНДУСТРИЯ, 1	16.08.11	ММВБ	100,50	103,00	101,50	12,01%					26,51	997
Миннеско Новосибирск, 1	10.12.09	ММВБ		100,10	100,10	14,12%		16.06.08	12,90%	12,90%	55,38	514
Миракс Групп, 1	19.08.08	ММВБ	100,00	100,30	100,19	9,93%					22,73	103
Миракс Групп, 2	17.09.09	ММВБ	99,95	100,50								
Мираторг Финанс, 1	02.08.12	ММВБ	99,00	99,60								
Митлэнд Фуд Групп, 1	16.02.10	ММВБ	99,99	100,25								
МИЭЛЬ-ФИНАНС, 1	13.07.10	ММВБ		99,50								
МКХ, 2	25.08.09	ММВБ	98,95	99,30	99,21	15,71%					28,6	438
ММК-Трансфинанс, 1	10.07.08	ММВБ	99,80	100,00								
Мой Банк, 1	26.12.08	ММВБ	99,10	100,00								
Мой Банк, 2	21.12.10	ММВБ	99,85	99,94	99,94			25.12.08	15,05%	15,05%	53,63	217
Мортон-РСО, 1	28.02.11	ММВБ	99,55	99,80								
Московская объединённая электросетевая компания, 1	06.09.11	ММВБ	98,80	99,40	99,34	8,45%					12,79	1077
Московский Кредитный банк, 2	04.06.09	ММВБ	100,05	101,57	101,51	10,21%					48,52	363
Московский Кредитный банк, 3	16.06.10	ММВБ	99,20	100,00								
Московский Кредитный банк, 4	15.03.11	ММВБ	99,05	99,75	99,73			24.03.09	12,15%	12,12%	16,07	303
Московское областное ипотечное агентство, 1	21.12.10	ММВБ	94,00	95,90								
Московское областное ипотечное агентство, 3	14.06.14	ММВБ	93,95	99,00	97,52	8,54%		15.12.08	12,45%	11,17%	31	1499
Москоммерцбанк, 2	15.02.11	ММВБ	97,50									
Москоммерцбанк, 3	12.06.13	ММВБ		94,50								
МОСМАРТ ФИНАНС, 1	12.04.12	ММВБ	100,36	100,70	100,66			23.10.08	14,32%	15,38%	8,92	161
Мособлгаз-финанс, 1	21.12.08	ММВБ	99,76	100,12								
Мособлгаз-финанс, 2	24.06.12	ММВБ	88,00	94,80	92,18	12,65%					34,21	990
Мособлтрастинвест, 1	26.09.09	ММВБ	95,50	96,40	95,50	13,02%					4,14	482
Мособлтрастинвест, 2	26.03.11	ММВБ	97,02	98,20								
Моссельпром Финанс, 1	12.12.08	ММВБ	99,20	99,60	99,50	13,79%					50	207
МоСтрансавто-Финанс, 1	18.12.12	ММВБ	100,10	100,45	100,23			24.06.08	10,98%	10,41%	47,34	47
Мосэнерго, 1	13.09.11	ММВБ	100,02	100,10	100,04			15.09.09	7,64%	7,66%	10,54	475
Мосэнерго, 2	18.02.16	ММВБ	98,45	99,25	98,75			01.03.12	8,20%	8,13%	14,67	1211
Мотовилихинские заводы, 1	22.01.09	ММВБ	99,25	99,80	99,96	9,64%					27,04	251

Моторостроитель - Финанс, 1	19.03.09	ММВБ	96,50	100,00	96,00	15,64%				13,42	306
Моторостроитель - Финанс, 2	15.07.10	ММВБ	96,01	97,00	97,00		16.01.09	15,20%	15,20%	30,68	243
Муниципальная инвестиционная компания, 1	01.03.10	ММВБ	99,00	99,45							
Натур Продукт - Инвест, 2	16.06.09	ММВБ	98,11								
Нижне-Ленское-Инвест, 1	08.07.08	ММВБ		100,00	100,00	11,86%				38,95	61
Нижне-Ленское-Инвест, 2	18.06.09	ММВБ	98,10	100,00	98,10	15,43%				49,86	373
Нижнесергинский метизно-металлургический завод, 1	19.05.08	ММВБ	97,01	99,49							
НК Альянс, 1	14.09.11	ММВБ	98,50	98,70	98,30		18.09.09	10,54%	10,54%	12,22	473
НКНХ, 4	26.03.12	ММВБ	100,85	101,39	101,28		02.04.09	8,63%	8,61%	10,4	317
НМЗ им. Кузьмина, 1	14.02.10	ММВБ	99,31	99,99	99,58		25.08.08	12,07%	12,07%	23,31	99
НОК, 2	22.09.11	ММВБ		100,30							
НОМОС-БАНК, 7	16.06.09	ММВБ	100,30	100,35	100,31	9,13%	20.06.08	6,57%	6,23%	35,98	380
НОМОС-БАНК, 8	16.02.11	ММВБ	100,01	100,14	100,04		24.02.09	9,45%	9,44%	19,94	278
Нордтекс (УК ТХ Яковлевский), 1	31.10.08	ММВБ		100,03							
НСХ-финанс, 1	15.12.11	ММВБ	98,00	101,98							
Нэфис Косметикс, 2	16.12.09	ММВБ	99,80	99,95							
ОАО ЭФКО, 2	22.01.10	ММВБ		99,80							
Объединенная металлургическая компания, 1	12.06.08	ММВБ	100,05	100,18	100,16	7,48%				38,82	35
Объединенные кондитеры-Финанс, 1	16.05.12	ММВБ		97,00							
Объединенные кондитеры-Финанс, 2	17.04.13	ММВБ	100,80	100,95	100,89		24.04.09	9,62%	9,62%	4,27	340
ОГК-2, 1	05.07.10	ММВБ	97,13	97,50	97,10	9,41%				26,58	721
ОГК-5, 1	29.09.11	ММВБ	99,20	99,40	99,24		05.10.09	8,24%	8,19%	7,19	491
ОГК-6, 1	19.04.12	ММВБ	97,25	98,00	97,27		29.04.10	9,31%	9,32%	2,9	675
ОМЗ, 5	30.08.11	ММВБ	99,80	100,85							
Отечественные лекарства-Финанс, 2	17.02.09	ММВБ		97,00							
ОХЗ-инвест, 1	18.11.09	ММВБ	99,00	99,75	99,75	15,45%	23.05.08	20,19%	20,19%	26,71	498
Очаково, 2	19.09.08	ММВБ	98,70	99,95	99,95	8,78%				4,47	134
Паркет-Холл-Сервис, 1	01.04.10	ММВБ	98,90	99,50							
Парнас-М, 2	17.11.11	ММВБ	93,50	94,50	94,97		19.11.09	15,32%	16,59%	22,79	510
Патэрсон-Инвест, 1	17.12.09	ММВБ	99,77	99,90							
Пеноплэкс Финанс, 1	17.12.09	ММВБ	99,95	101,10	99,99		24.06.08	11,41%	11,32%	43,15	42
Пермский Моторный Завод, 1	21.07.09	ММВБ	99,61	99,90							
ПИВДОМ, 1	22.04.10	ММВБ		100,00							
Питер-Лада Финанс, 1	19.03.09	СПБВБ	99,50	100,00	100,00	12,84%				16,78	304
Престиж-Экспресс-Сервис, 1	04.02.13	ММВБ			100,06		11.08.08	9,88%	9,84%	23,83	95
ПРОВИАНТ Финанс, 1	15.12.10	ММВБ	100,00	100,15	100,10		19.12.08	13,70%	13,70%	52,15	212
Промсвязьбанк, 5	17.05.12	ММВБ	98,55	98,90	98,75		26.05.09	9,49%	9,49%	36,78	357
Промтрактор-Финанс, 1	03.07.08	ММВБ	100,05	100,09							
Промтрактор-Финанс, 2	18.10.11	ММВБ	99,95	100,12	100,03		27.10.09	11,01%	10,94%	4,71	503
Протек Финанс, 1	02.11.11	ММВБ		96,25							
ПЧРБ-Финанс, 1	09.03.11	ММВБ		99,90	99,80		13.03.09	13,36%	13,36%	19,52	291
Радионет, 1	27.08.08	ММВБ	97,01	98,50	98,45	17,40%				22,27	111
Радионет, 2	23.03.11	ММВБ	100,50	101,00	101,00		23.09.09	16,23%	16,23%	19,44	463
Разгуляй-Финанс, 2	27.09.11	ММВБ	100,55	100,90							
Разгуляй-Финанс, 3	16.03.12	ММВБ	99,50	99,90	99,48		03.04.09	11,94%	12,24%	14,45	307
РБК ИС, БО-4	24.03.09	ММВБ	100,90	101,25							
Реил Континент-	09.08.10	ММВБ	99,55	99,80							

Терминал 1, 1												
Ретал, 1	09.12.09	ММВБ	96,71	97,20	97,17		15.12.08	15,59%	16,52%	40,14	207	
РЖД, 3	02.12.09	ММВБ	102,00	102,30	102,69	6,60%				35,38	531	
РЖД, 5	22.01.09	ММВБ	100,00	100,15	100,15	6,54%				19,19	253	
РЖД, 6	10.11.10	ММВБ	100,02	100,69	100,53	7,24%				35,44	824	
РЖД, 7	07.11.12	ММВБ	101,00	102,45	102,60	6,99%				36,41	1378	
РИГрупп, 1	26.12.09	ММВБ	98,80	99,50	99,48		26.06.08	16,18%	16,01%	43,18	49	
РК-Газсетьсервис, 2	09.08.10	ММВБ	99,55	99,80								
РМК-ФИНАНС, 1	06.04.10	ММВБ	95,70	96,70								
Росбанк, 1	15.02.09	ММВБ	99,61	99,85	99,85	8,03%				17,51	276	
Росинтер Ресторантс, 2	02.07.08	ММВБ		100,10	100,00	10,33%				9,86	55	
Росинтер Ресторантс, 3	26.11.10	ММВБ	99,80	100,25								
Россельхозбанк, 2	16.02.11	ММВБ	98,00	98,65	98,65	8,67%				16,77	905	
Россельхозбанк, 3	09.02.17	ММВБ	98,12	98,30	98,23		22.02.10	8,60%	8,55%	15,48	613	
Россельхозбанк, 4	27.09.17	ММВБ	100,15	100,22	100,15		08.10.08	7,96%	7,96%	6,52	153	
Россельхозбанк, 6	09.02.18	ММВБ	100,60	100,70								
РОССКАТ-Капитал, 1	21.07.10	ММВБ	97,70	98,15								
РосТ-Лайн, 1	08.07.10	ММВБ	100,11	100,15	100,10		18.07.08	12,25%	12,19%	41,57	63	
РТК-ЛИЗИНГ, 5	12.08.10	ММВБ		99,25	98,50	9,63%				13,45	524	
РусАлФин, 3	21.09.08	ММВБ	99,63	99,79	99,69	8,18%				9,47	136	
Русские масла, 2	29.03.12	ММВБ	98,26	98,75	98,32		09.10.08	17,60%	17,77%	11,99	147	
Русский Международный Банк, 1	27.04.09	ММВБ	99,88	100,25	99,89		31.10.08	12,60%	12,69%	3,94	171	
Русское море, 1	14.06.12	ММВБ	99,75									
РуссНефть, 1	10.12.10	ММВБ	92,25	93,00	92,28		12.12.08	25,21%	25,27%	37	209	
Русфинанс Банк, 4	12.02.10	ММВБ			96,10	10,45%				17,6	604	
Русь-Банк, 1	19.03.09	ММВБ	99,81	100,45								
Русь-Банк, 2	22.02.10	ММВБ	99,50	100,10								
РФЦ-Лизинг, 2	27.10.11	ММВБ		100,00								
Салаватстекло, 2	28.10.09	ММВБ	99,25									
Самохвал, 1	21.10.09	ММВБ	99,90	100,02	100,00	15,01%				5,96	495	
САН Интербрю Финанс, 2	13.08.09	ММВБ	99,00	99,20	99,05	8,99%				18,41	441	
Санвэй-Груп, 1	03.12.08	ММВБ	99,45	100,00								
Сатурн, 2	20.09.11	ММВБ	100,95	101,50	100,99		24.03.09	11,55%	11,60%	16,44	306	
Сатурн, 3	06.06.14	ММВБ	98,50	98,69								
Сахатранснефтегаз, 1	02.12.09	ММВБ	99,61	100,12								
СБ Банк, 1	02.07.09	ММВБ	98,10	98,85								
Свободный сокол, 3	24.05.11	ММВБ	99,50	100,05								
Связь-Банк, 1	21.04.11	ММВБ	97,40	98,10								
Северная казна, 1	01.10.09	ММВБ		100,10								
Северо-Западный Телеком, 3	24.02.11	ММВБ	99,70	100,00								
Северо-Западный Телеком, 4	08.12.11	ММВБ	98,00	100,45	98,20	9,13%	11.12.08	15,40%	15,80%	12,42	914	
Северсталь-авто, 1	21.01.10	ММВБ	95,00	101,00								
Северсталь-авто, 2	17.07.13	ММВБ		98,15	97,98		26.07.10	8,91%	8,90%	22,36	738	
Севкабель-Финанс, 2	28.11.08	СПБВБ							1,00%			
Севкабель-Финанс, 3	27.03.12	ММВБ	99,20	100,00								
Седьмой Континент, 2	14.06.12	ММВБ	98,80	98,90	98,82		23.06.09	9,11%	9,08%	29,92	390	
СЗЛК-Финанс, 1	02.03.10	ММВБ	96,28	96,60	96,30		04.09.08	25,35%	25,35%	20,48	117	
Собакадеминвест, 1	30.07.10	ММВБ	96,00		96,20		09.02.09	18,78%	19,12%	32,69	256	
Сибирская Аграрная Группа, 1	20.05.09	ММВБ		99,30								
Сибирский Берег – Финанс, 1	18.06.12	ММВБ		99,99								
Сибирьтелеком, 6	16.09.10	ММВБ	99,85	100,50	99,85		23.09.08	8,40%	8,40%	10,54	133	
Сибирьтелеком, 7	20.05.09	ММВБ	100,75	101,75								
СИБУР Холдинг, 1	01.11.12	ММВБ	98,49	99,50	98,65		11.11.09	8,87%	8,87%		526	
Синергия, 1	22.04.09	ММВБ	100,05	100,25	100,17		29.10.08	12,44%	12,44%	5,14	167	
Синергия, 2	22.07.10	ММВБ	99,50	99,80								
Ситроникс, 1	21.09.10	ММВБ	99,60	99,75	99,72		26.03.09	10,58%	10,54%	12,05	311	
СКБ-Банк, 1	24.06.10	ММВБ	99,75	100,00	100,00		30.06.08	10,04%	12,43%	13,09	42	
СМАРТС, 3	29.09.09	ММВБ	99,80	100,13	100,10		03.10.08	14,21%	14,12%	14,29	145	

СНХЗ Финанс, 1	29.09.09	ММВБ	97,85	98,30	98,10	13,97%				12,17	478
Содружество-Финанс, 01	22.10.09	ММВБ	96,50	98,25							
СОРУС КАПИТАЛ, 1	05.11.09	ММВБ	100,41	100,80	100,57		10.11.08	11,26%	11,64%		179
СОРУС КАПИТАЛ, 2	05.04.12	ММВБ	99,80	100,00	99,97		13.04.09	13,67%	13,65%	9,97	319
Стройтрансгаз, 1	25.06.08	ММВБ	100,00	100,40							
Стройтрансгаз, 2	13.07.12	ММВБ	90,00	95,00	94,95	10,24%				25,82	1277
Стройтрансгаз, 3	11.04.13	ММВБ	101,00	101,24							
СУ-155 Капитал, 3	15.02.12	ММВБ	100,35	100,50	102,00		26.02.09	10,49%	10,49%	27,78	275
Сувар-Казань, 1	31.03.09	ММВБ	99,71	99,90	99,81	16,03%	07.10.08	16,26%	16,01%	15,46	314
Сэтл Групп, 1	15.05.12	ММВБ	100,56	100,90	100,91	11,73%	20.05.08	14,52%	14,84%	54,49	1151
ТАИФ-Финанс, 1	09.09.10	ММВБ	99,40	99,50							
Талио-Принцепс, 1	17.05.12	СПБВБ		100,00	100,00		26.11.09	12,99%	12,99%	58	498
Талосто-Финанс, 1	06.03.09	ММВБ	93,90	98,90							
Таттелеком, 4	01.11.12	ММВБ		100,68	100,50		10.11.08	9,03%	9,03%		182
Татфондбанк, 3	19.05.09	ММВБ	101,20	101,43	101,67	10,40%				25,43	351
ТВЗ, 3	18.06.10	ММВБ	99,45	100,20	100,05		01.07.08	8,85%	8,85%	35,22	43
ТГК-1, 1	11.03.14	ММВБ		98,05							
ТГК-10, 1	17.06.10	ММВБ	98,40	98,60	98,60		22.06.09	9,14%	9,14%	29,15	386
ТГК-10, 2	06.02.13	ММВБ	100,50	100,75	100,59		13.02.09	9,10%	9,21%	22,71	271
ТГК-4, 1	31.05.12	ММВБ		99,45	99,40		10.06.09	8,35%	8,35%	32,07	372
ТГК-6-Инвест, 1	21.02.12	ММВБ	100,70	101,00	100,77		27.02.09	9,29%	9,34%	19,72	279
ТД Копейка (ОАО), 1	17.06.08	ММВБ	99,75	99,87							
ТД Копейка (ОАО), 2	15.02.12	ММВБ	96,00	96,57	96,44		18.02.09	14,27%	14,27%	18,59	274
ТД Копейка (ОАО), 3	15.02.12	ММВБ	97,55	98,25							
Тензор-Финанс, 1	17.11.09	ММВБ	98,51	99,77	99,74	15,17%	27.05.08	19,01%	18,79%	56,82	493
Терна-финанс, 1	16.12.08	ММВБ		98,90							
ТехноНИКОЛЬ-Финанс, 2	07.03.12	ММВБ	96,35	96,79	96,44		17.09.09	13,04%	12,72%	14,88	465
Техносила-Инвест, 1	26.05.11	ММВБ	99,60	99,85	99,55		29.05.08	18,59%	18,59%	44,11	21
ТК Финанс, 1	18.09.08	ММВБ	100,00								
ТКС Банк, 1	22.10.10	ММВБ	99,00	99,20	99,20		23.10.08	20,83%	20,83%	7,89	166
ТМК, 2	24.03.09	ММВБ	99,61	99,95	99,70	8,10%				9,16	313
ТМК, 3	15.02.11	ММВБ	101,20	101,60	101,41		19.02.10	8,90%	8,84%	20,78	601
ТОАП-Финансы, 01	10.12.09	ММВБ	98,60	99,39							
Томск-Инвест, 1	22.04.10	ММВБ	98,50	100,00							
ТОП-КНИГА, 1	05.02.09	ММВБ	88,01	99,00	88,00	18,64%					273
ТОП-КНИГА, 2	09.12.10	ММВБ	98,10	99,10	98,81		17.12.08	13,00%	12,45%	42,33	208
ТОППРОМ-ИНВЕСТ, 1	16.04.10	ММВБ	99,31								
ТРАНСАЭРО-Финансы, 1	05.02.09	ММВБ	98,65	98,80	98,80	12,71%				26,58	264
ТрансКонтейнер, 1	26.02.13	ММВБ	101,00	101,10	100,95		13.03.09	8,42%	8,35%	16,92	291
ТрансКредитБанк, 1	15.06.10	ММВБ	96,10	96,50							
ТрансКредитБанк, 2	12.06.12	ММВБ	98,00	98,50	98,50		25.06.09	8,91%	8,91%	28,32	385
Трансмашхолдинг, 2	10.02.11	ММВБ	99,10	99,64							
Тюменьэнерго, 2	29.03.12	ММВБ	96,60	97,00	97,00		02.04.10	9,68%	9,68%	7,38	653
УБРИР-финанс, 2	02.07.09	ММВБ	99,80	99,98							
Удмуртнефтепродукт, 1	01.09.08	ММВБ	100,15	100,25	100,15	9,31%				17,7	114
УК ГидроОГК, 1	29.06.11	ММВБ	99,70	99,75	99,70	8,37%				28,18	1008
УК Кора, 1	14.07.09	ММВБ	97,70	98,50							
УМПО, 1	17.12.09	ММВБ	100,00	100,15	100,15		24.06.08	8,18%	8,18%	36,44	42
Уралвагонзавод-Финанс, 1	30.09.08	ММВБ	100,15	100,39	100,29	8,79%				9,53	145
Уралвагонзавод-Финанс, 2	05.10.10	ММВБ		100,82							
Уралсвязьинформ, 6	17.11.11	ММВБ	100,00	100,19							
Уралсвязьинформ, 7	13.03.12	ММВБ	99,75								
Уралсвязьинформ, 8	03.04.13	ММВБ	101,30	101,55	101,36		12.04.10	9,00%	8,89%	7,63	651
Уральский завод прецизионных сплавов, 1	10.06.10	ММВБ	99,50	99,80							
Уралэлектромедь, 1	28.02.12	ММВБ	97,50	98,40	98,20		09.03.10	9,56%	9,56%	14,69	621
УРСА Банк, 3	04.06.09	ММВБ	99,90	100,10	99,85	9,97%				40,51	367
УРСА Банк, 5	18.10.11	ММВБ	95,51	96,25	95,67	11,94%				4,41	1085
УРСА Банк, 7	19.07.12	ММВБ	96,00	96,20	95,85		26.01.10	11,43%	11,21%	24,16	579

Фазтон-Аэро-Финанс, 1	30.07.09	ММВБ	99,99	100,00	99,99	13,91%	13.08.08	13,83%	13,83%	36,25	414
ФГУП ПО УОМЗ, 1	10.06.10	ММВБ	98,75	99,30							
Финансовая компания НЧ, 1	11.10.11	ММВБ	96,20	100,00	99,98		13.11.08	11,26%	11,24%	6,9	159
ФСК ЭЭС, 2	22.06.10	ММВБ	101,10	104,00	101,52	7,60%				30,52	707
ФСК ЭЭС, 3	12.12.08	ММВБ	100,06	100,19	100,19	6,87%				28,4	212
ФСК ЭЭС, 4	06.10.11	ММВБ	99,00	99,30	99,00	7,78%				5,6	1119
ФСК ЭЭС, 5	01.12.09	ММВБ	99,83		99,85	7,43%				30,77	535
ХК Сибирский цемент, 1	12.06.08	ММВБ	100,00								
ХКФ Банк, 3	16.09.10	ММВБ	99,80	99,97	99,87		18.09.08	10,16%	9,86%	12,69	131
ХКФ Банк, 4	12.10.11	ММВБ	100,04	100,11	100,02		18.10.08	10,26%	10,19%	6	158
Холдинг Капитал, 1	09.12.09	ММВБ	99,95								
Холидей Финанс, 1	01.04.10	ММВБ	98,30	99,25	98,85		09.10.08	14,61%	13,34%	10,69	147
Центртелеком, 4	21.08.09	ММВБ	106,45	107,55	106,60	8,43%				29,87	437
Центртелеком, 5	30.08.11	ММВБ	99,50	100,60	100,00		04.09.08	8,19%	8,19%	14,41	117
ЦУН ЛенСпецСМУ, 2	20.01.10	ММВБ	99,80	100,50	99,85		28.07.08	11,84%	11,84%	31,77	76
ЧТПЗ, 1	16.06.10	ММВБ	100,20	100,28	100,22		18.06.08	7,50%	7,22%	36,7	41
ЭйрЮнион Эр Эр Джи, 1	16.12.10	ММВБ		100,00	99,98		20.11.08	14,51%	14,48%	53,7	186
Экспобанк, 1	29.12.09	ММВБ	100,00	100,40	100,35		02.07.08	8,97%	8,97%	13,86	47
Электроника, АКБ, 2	08.12.10	ММВБ	99,66								
Элемент Лизинг, 1	24.03.10	ММВБ	100,10	100,25							
Элис, 1	05.04.12	СПБВБ	99,70	100,00	100,00		09.04.09	12,97%	12,97%	9,67	325
Элис, 2	20.09.12	СПБВБ	100,50		100,50		01.10.09	13,49%	13,49%	15,54	470
ЭМАльянс – Финанс, 1	08.07.11	ММВБ	99,50	99,95	99,54		15.07.08	12,92%	10,38%	32,33	64
Энергомаш-Финанс, 1	22.11.11	ММВБ		100,05							
Энергосберегающие ресурсы, 1	18.01.11	ММВБ	98,11	100,00							
ЭнергоСтрой-Финанс, 1	20.05.11	ММВБ	98,19	99,00							
Энергоцентр, 1	11.07.10	ММВБ		99,18	98,93		09.01.09	11,25%	11,39%	30,32	237
ЭРКОНПРОДУКТ, 1	10.09.09	ММВБ	98,30	98,40	98,40		12.09.08	17,51%	17,51%	18,41	126
ЮГК ТГК-8, 1	10.05.12	ММВБ	99,80	99,95							
ЮЛК-ФИНАНС, 1	28.04.10	ММВБ	98,11	100,25							
Юниаструм Банк, 1	17.02.09	ММВБ	99,70		100,05	11,18%				23,81	276
Юниаструм Банк, 2	19.04.10	ММВБ	99,65	100,00	99,99		23.10.08	11,19%	11,16%	6,27	162
ЮНИМИЛК Финанс, 1	06.09.11	ММВБ	96,00	97,00	96,00		10.09.09	13,51%	13,51%	15,49	462
ЮСКК, 1	01.07.08	ММВБ	99,04	100,08							
ЮТК, 3	10.10.09	ММВБ	99,60	100,00	100,00	8,50%				6,75	498
ЮТК, 4	09.12.09	ММВБ	101,79	102,20	101,70	8,53%				10,15	361
ЮТК, 5	30.05.12	ММВБ	96,00	98,50							
ЮТэйр-Финанс, 2	10.03.09	ММВБ	99,25	99,55	99,50	11,49%				16,53	292
ЮТэйр-Финанс, 3	14.12.10	ММВБ	99,10	99,80							
Якутскэнерго, 2	08.03.12	ММВБ	99,00	99,40	99,42		23.03.09	9,51%	9,50%	13,18	301

РЕЗУЛЬТАТЫ ТОРГОВ ПО МУНИЦИПАЛЬНЫМ РУБЛЕВЫМИ ОБЛИГАЦИЯМ

Наименование облигации	Дата погашения	Биржа	Bid, закр.	Ask, закр.	Цена, Avg.	Доходность к погашению, эфф.	Доходность к погашению, цена bid	Доходность к погашению, цена offer	Доходность к погашению, цена last	НКД	Дюрация
А	1	2	3	4	5	6	7	8	9	10	11
Администрация города Томска, 34001	20.05.10	ММВБ	98,00	98,49	98,10	11,18%	11,29%	10,76%	11,18%	19,2	377
Астрахань, 25001	17.12.09	ММВБ			102,50	8,06%			8,06%	14,57	545
Башкортостан, 25005	04.11.09	ММВБ	100,04	100,35			8,15%	7,92%			
Башкортостан, 25006	30.11.10	ММВБ	99,20	99,39	99,39	8,46%	8,54%	8,46%	8,46%	34,28	836
Белгородская область, 24002	19.10.11	ММВБ	97,40		98,00	8,84%	9,05%		8,84%	3,24	1109
Благовещенск, 25002	23.12.10	ММВБ	92,80	100,00			13,10%	9,57%			
Волгоград, 31002	21.12.09	ММВБ		102,85	101,09	8,79%		7,57%	8,79%	12,62	550
Волгоградская область, 25003	19.05.10	ММВБ	96,91	98,00			10,05%	9,41%			
Волгоградская область, 34001	15.05.12	ММВБ	98,00	100,00	100,00	8,10%	8,94%	8,10%	8,10%	38,89	923
Волгоградская область, 35001	17.06.10	ММВБ	100,36	100,68	100,65	9,07%	9,60%	9,01%	9,07%	42,15	209
Воронежская область, 31002	18.06.09	ММВБ		104,48	103,50	8,80%		7,85%	8,80%	47,01	376
Воронежская область, 34001	25.06.12	ММВБ		100,55				9,02%			
Воронежская область, 34003	27.06.11	ММВБ	100,35	102,40			10,34%	9,43%			
Иркутская область, 31001	17.12.09	ММВБ	99,80	100,25	100,25	8,35%	8,94%	8,35%	8,35%	6,27	299
Иркутская область, 31002	23.10.08	ММВБ	99,50	100,09			8,80%	7,41%			
Иркутская область, 31003	24.11.10	ММВБ	98,00	98,45			8,94%	8,56%			
Иркутская область, 31004	26.05.10	ММВБ	99,00	99,55	99,47	8,35%	8,88%	8,26%	8,32%	17,42	351
Иркутская область, 31005	26.10.11	ММВБ	99,10	99,95			9,10%	8,53%			
Иркутская область, 31006	22.11.12	ММВБ	98,00	101,80				10,48%	8,58%		
Казань, 31003	29.08.09	ММВБ	100,10	100,25	100,17	8,09%	8,15%	8,02%	8,15%	15,57	452
Калужская область, 34002	29.08.11	ММВБ		98,90				9,24%			
Калужская область, 34003	29.11.12	ММВБ	97,00	98,49			10,29%	9,82%			
Карелия, 34008	12.06.08	СПБВБ	99,10	100,10			19,62%	8,14%	20,72%		
Карелия, 34009	02.06.10	ММВБ		99,84				8,08%			
Карелия, 34010	14.04.11	ММВБ		100,00				8,06%			
Кировская область, 34002	24.09.09	ММВБ	99,40	99,75			9,47%	9,03%			
Клинский район, 25003	25.08.10	ММВБ		99,11				9,88%			
Костромская область, 34005	20.12.12	ММВБ	94,52	95,90	94,91	11,10%	11,24%	10,74%	11,10%	9,78	1142
Краснодарский край, 34002	14.12.12	ММВБ		100,10				7,04%			
Красноярск, 31005	18.10.08	ММВБ	100,17	100,26	100,10	7,38%	7,22%	7,00%	7,38%	4,11	163
Красноярский край, 34003	01.10.08	ММВБ	99,60				7,13%				
Курганская область, 31001	17.12.09	ММВБ	98,60	99,20			10,60%	10,15%			
Ленинградская область, 26001	08.12.10	ММВБ	113,00	113,50			8,48%	8,28%			
Липецкая область, 34004	19.07.11	ММВБ	98,40	99,00			8,92%	8,61%			
Магадан, 31002	31.05.10	ММВБ		99,99				10,38%			
Москва, 29	05.06.08	ММВБ	100,00	100,50	100,38	4,93%	10,03%	3,37%	4,67%	42,47	28
Москва, 36	16.12.08	ММВБ	100,00				10,21%				
Москва, 38	26.12.10	ММВБ	108,00	109,00	108,70	6,46%	6,75%	6,34%	6,34%	36,71	846
Москва, 39	21.07.14	ММВБ	106,10	107,10			6,69%	6,49%			
Москва, 41	30.07.10	ММВБ	102,70	102,85	102,92	6,89%	7,00%	6,92%	6,92%	27,12	740
Москва, 43	17.05.08	ММВБ	100,00				10,28%				
Москва, 44	24.06.15	ММВБ	104,30	104,75	104,30	7,03%	7,03%	6,94%	6,94%	37,26	1977
Москва, 45	27.06.12	ММВБ	102,60	103,90			7,47%	7,09%			

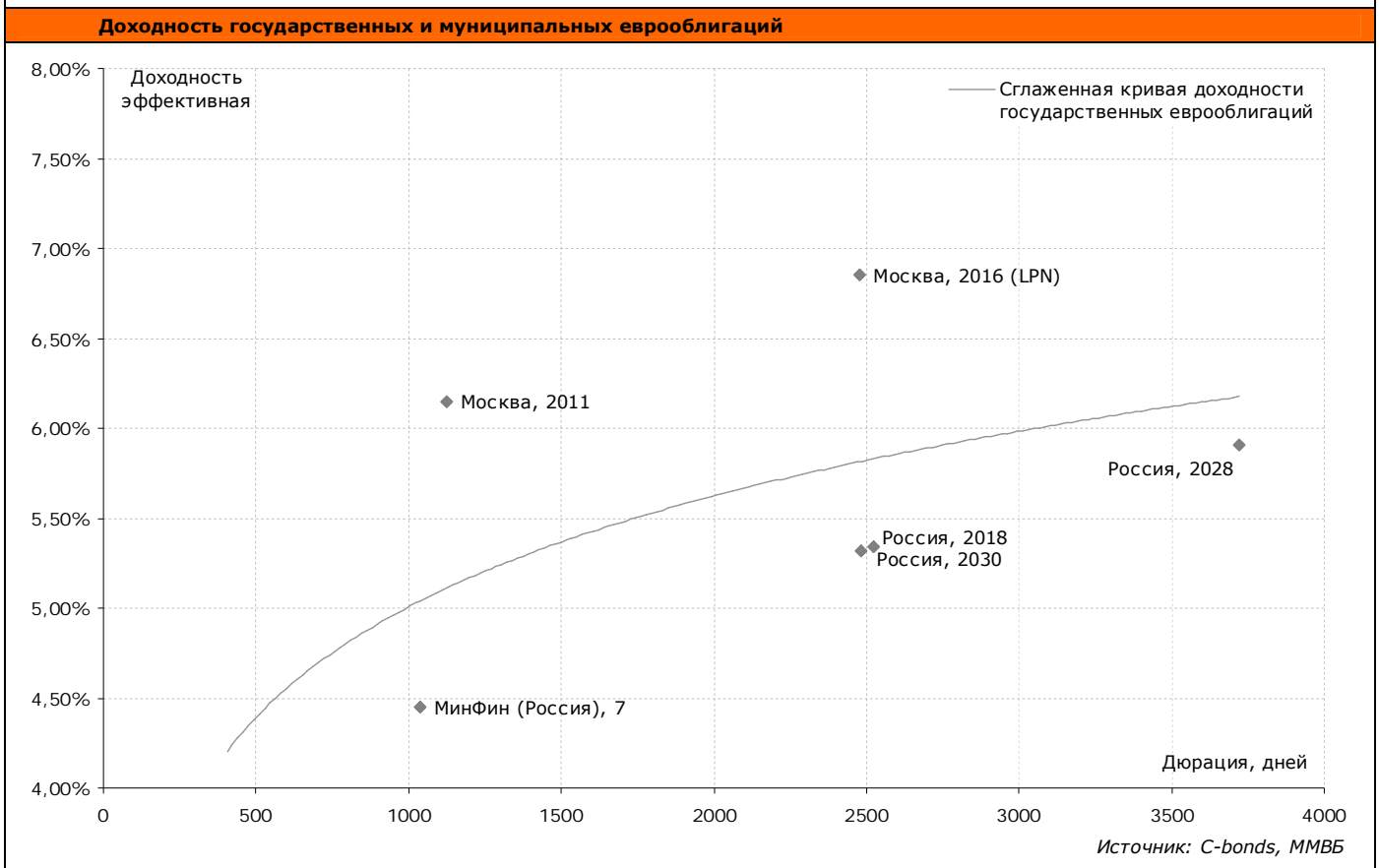
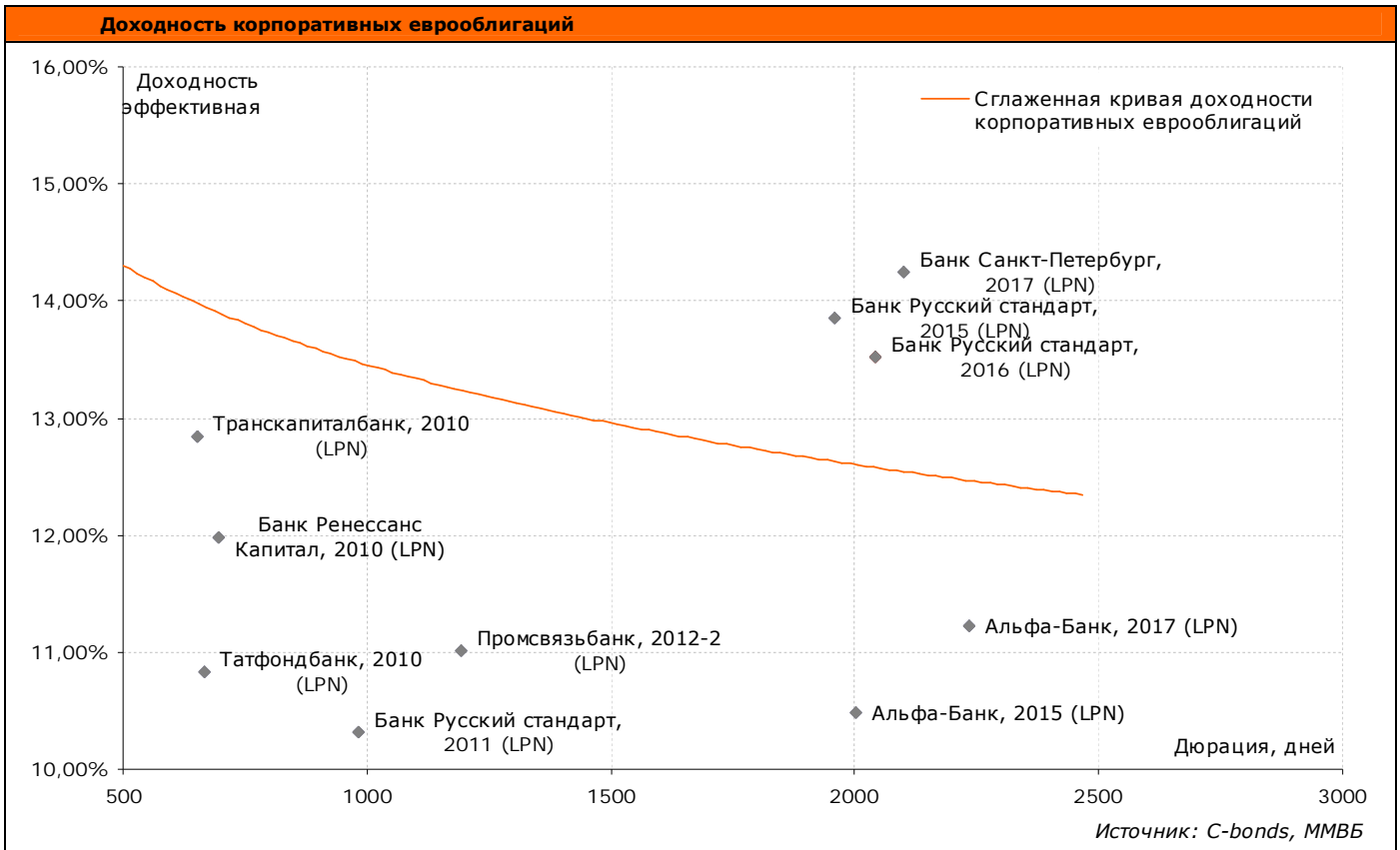
Москва, 46	25.07.09	ММВБ	102,00	102,20			6,80%	6,62%				
Москва, 47	28.04.09	ММВБ	101,90	102,20	102,20	6,26%	6,59%	6,26%	6,26%	2,74	343	
Москва, 49	14.06.17	ММВБ	102,80	103,65			7,23%	7,10%				
Московская область, 25004	21.04.09	ММВБ	103,85	104,00	103,90	6,91%	6,97%	6,80%	6,91%	4,82	334	
Московская область, 25006	19.04.11	ММВБ	102,65	102,99	102,80	8,07%	8,13%	8,00%	8,13%	3,95	967	
Московская область, 26007	16.04.14	ММВБ	98,80	100,30			8,43%	8,09%				
Московская область, 34005	30.03.10	ММВБ	104,33	104,40	104,32	7,64%	7,64%	7,60%	7,60%	5,07	642	
Нижегородская область, 34002	02.11.08	ММВБ	101,10	101,34	101,10	7,53%	7,53%	7,01%	7,53%	0,4	178	
Нижегородская область, 34003	20.10.11	ММВБ	99,50	99,73	99,63	8,45%	8,51%	8,40%	8,37%	3,24	848	
Нижегородская область, 34004	17.11.12	ММВБ	99,54	99,80			8,66%	8,56%				
Новосибирск, 31003	14.07.09	ММВБ	104,75	104,95	104,75	7,85%	7,85%	7,67%	7,85%	38,46	402	
Новосибирск, 31004	24.06.10	ММВБ	99,85	100,20	100,00	8,72%	8,81%	8,61%	8,72%	10,25	712	
Новосибирская область, 34013	15.12.09	ММВБ		100,30	100,10	7,89%		7,63%	7,89%	9,78	299	
Новосибирская область, 34014	24.12.10	ММВБ	98,05				9,40%					
Ногинский район, 25003	21.12.10	ММВБ	100,20	103,00			9,62%	8,37%				
Одинцовский район Московской области, 31002	24.12.08	ММВБ	100,00	100,25			10,64%	10,19%				
Орехово-Зуево, 25001	20.06.08	ММВБ	98,67				25,17%					
Пензенская область, 34001	13.10.09	ММВБ	100,50	101,00	100,95	8,60%	9,15%	8,54%	8,60%	6,47	325	
Пензенская область, 34002	26.11.10	ММВБ			102,50	8,62%			8,62%	43,99	667	
Республика Коми, 24006	14.10.10	ММВБ	106,00	107,65			8,70%	7,94%				
Республика Коми, 24006	14.10.10	СПБВБ							9,65%			
Республика Коми, 35007	22.11.13	ММВБ	100,50	103,50			8,74%	7,98%				
Республика Коми, 35008	03.12.15	ММВБ	90,50	99,75			9,20%	7,27%				
Самарская область, 25004	20.06.12	ММВБ	95,40	96,58			8,57%	8,20%				
Санкт-Петербург, 26001	02.09.09	СПБВБ	103,50				7,74%		6,60%			
Санкт-Петербург, 26002	28.09.11	СПБВБ	105,70		105,70	7,36%	7,36%		7,36%	0,99	1082	
Санкт-Петербург, 26004	18.06.08	СПБВБ							9,57%			
Санкт-Петербург, 26005	14.07.10	СПБВБ	103,70									
Санкт-Петербург, 26006	06.08.14	СПБВБ	107,70		108,75	7,23%	7,47%		7,23%	2,33	1589	
Санкт-Петербург, 26007	20.04.11	СПБВБ							8,20%			
Тамбовская область, 31001	27.09.08	ММВБ		100,00				8,23%				
Томская область, 34030	26.12.11	ММВБ	97,03	97,50			8,76%	8,50%				
Томская область, 34034	17.12.12	ММВБ	98,56	98,78			8,05%	7,98%				
Тульская область, 31001	28.06.09	ММВБ	100,40	101,10			8,37%	7,69%				
Удмуртская республика, 25001	27.12.08	ММВБ	99,35	100,00	99,60	9,02%	9,45%	8,34%	9,02%	29,88	226	
Удмуртская республика, 25002	15.07.12	ММВБ	94,20	96,25			10,38%	9,72%				
Уфа, 25004	03.06.08	ММВБ	100,05	100,30	100,05	9,31%	9,31%	5,70%	9,31%	42,86	26	
Уфа, 25005	18.12.09	ММВБ	99,01	99,59	99,10	9,21%	9,27%	8,86%	9,21%	32	546	
Хабаровский край, 31006	24.11.09	ММВБ		100,00				7,38%				
ХМАО, 2	27.05.08	ММВБ	99,00				34,55%					
Чувашия, 25004	27.03.09	ММВБ	104,00	104,12	104,11	7,56%	7,69%	7,55%	7,55%	14,19	313	
Чувашия, 31005	05.06.11	ММВБ	97,00	99,00			9,18%	8,39%				
Чувашия, 31006	17.04.12	ММВБ	95,20		95,90	9,07%	9,31%		9,07%	3,5	1246	
Якутия (Саха), 25003	17.06.08	ММВБ	100,45	100,60	100,40	8,48%	8,00%	6,56%	8,48%	16,77	40	
Якутия (Саха),	17.06.08	СПБВБ							12,44%			

25003												
Якутия (Саха), 35001	11.04.13	ММВБ	97,20	97,45			9,10%	9,02%				
Якутия (Саха), 35002	17.04.14	ММВБ	90,00	97,70			10,95%	8,66%				
Ямало-Ненецкий АО, 24001	03.08.08	ММВБ	100,41				8,29%					
Ярославль, 31001	17.12.09	ММВБ	98,05	99,50	99,42	9,90%	11,36%	9,82%	9,82%	12,58	381	
Ярославская обл, 31004	26.05.09	ММВБ	101,80	103,00			8,36%	7,12%				
Ярославская обл, 31005	30.12.08	ММВБ	99,60	99,90			8,29%	7,78%				
Ярославская обл, 34006	19.04.11	ММВБ	96,80	97,09			8,73%	8,59%				
Ярославская обл, 34007	30.03.10	ММВБ	98,20	98,70	98,50	8,63%	8,84%	8,49%	8,63%	8,11	579	

РЕЗУЛЬТАТЫ ТОРГОВ ПО ГОСУДАРСТВЕННЫМ РУБЛЕВЫМИ ОБЛИГАЦИЯМ

Наименование облигации	Дата погашения	Биржа	Bid, закр.	Ask, закр.	Цена, Avg.	Доходность к погашению, эфф.	Доходность к погашению, цена bid	Доходность к погашению, цена offer	Доходность к погашению, цена last	НКД	Дюрация
А	1	2	3	4	5	6	7	8	9	10	11
Банк России, 4-05-21BR0-8	15.09.08	ММВБ	98,04	98,22	98,22						
Россия, 25057	20.01.10	ММВБ	102,30	102,40			6,10%	6,04%			
Россия, 25059	19.01.11	ММВБ	99,70	100,00			6,37%	6,24%			
Россия, 25060	29.04.09	ММВБ	100,00	100,05	99,94	6,00%	5,93%	5,87%	5,90%	1,27	348
Россия, 25061	05.05.10	ММВБ	99,50	99,65	99,50	6,21%	6,21%	6,12%	6,21%	0,16	692
Россия, 25062	04.05.11	ММВБ	98,70	98,75	98,68	6,44%	6,43%	6,41%	6,43%	0,16	1009
Россия, 26198	02.11.12	ММВБ	97,00				6,78%				
Россия, 26199	11.07.12	ММВБ	99,05	99,54			6,51%	6,37%			
Россия, 26200	17.07.13	ММВБ	98,00	98,35	98,35	6,64%	6,72%	6,64%	6,64%	2,51	1632
Россия, 27026	11.03.09	ММВБ	100,14	100,17	100,14	5,95%	5,96%	5,92%	5,95%	9,37	299
Россия, 46001	10.09.08	ММВБ	101,60	102,03			5,35%	4,05%			
Россия, 46002	08.08.12	ММВБ	106,00	107,25			6,54%	6,14%			
Россия, 46003	14.07.10	ММВБ	106,00	106,85			6,26%	5,73%			
Россия, 46011	20.08.25	ММВБ		94,00				6,74%			
Россия, 46014	29.08.18	ММВБ	105,00	105,40	105,00	6,73%	6,73%	6,65%	6,73%	14,06	1664
Россия, 46017	03.08.16	ММВБ	103,40	104,00	104,00	6,54%	6,65%	6,54%	6,54%	18,63	2145
Россия, 46018	24.11.21	ММВБ	106,20	106,50	106,20	6,89%	6,89%	6,85%	6,89%	14,06	2953
Россия, 46019	20.03.19	ММВБ			62,10						
Россия, 46020	06.02.36	ММВБ	97,45	97,70	97,70	7,22%	7,24%	7,22%	7,22%	16,07	4468
Россия, 46021	08.08.18	ММВБ	96,40	96,70	97,00	6,73%	6,83%	6,78%	6,73%	16,03	2600
Россия, 46022	19.07.23	ММВБ	96,50	97,57	98,00	6,72%	6,90%	6,77%	6,72%	23,23	3357
Россия, 48001	31.10.18	ММВБ		105,99							

ДОХОДНОСТЬ ЕВРООБЛИГАЦИЙ (20-ка наиболее доходных)



РЕЗУЛЬТАТЫ ТОРГОВ ПО КОРПОРАТИВНЫМ ЕВРООБЛИГАЦИЯМ

Наименование облигации	Дата погашения	Биржа	Bid, закр.	Ask, закр.	Цена, Avg.	Доходность к погашению, эфф.	Дата oferty	Доходность к ofercie, эфф.	Доходность к ofercie, цена last	НКД	Дюрация
A	1	2	3	4	5	6	7	8	9	10	11
Rapsod Trade (Группа Gallery), 2013	15.05.13	ВБР	80,00	85,00	82,50	15,81%	15.05.10	22,36%	22,36%	4895,6	1359
VTB Bank Europe (MNB), 2008	30.06.08	ВБР	99,78	100,23	100,00	4,38%				156,6	52
VTB Bank Europe (MNB), 2009 (FRN)	06.10.09	ВБР	99,50	99,75	99,63	6,21%				525,8	496
VTB Bank Europe (MNB), 2009-2 (FRN)	16.04.09	ВБР	97,00	98,00	97,50	9,08%				378,2	334
АБСОЛЮТ БАНК, 2010 (LPN)	30.03.10	ВБР	105,20	106,20	105,70	5,98%				991,9	645
АЛРОСА, 2014	17.11.14	ВБР	108,12	108,88	108,50	7,34%				42424,5	1813
Альфа-Банк, 2012 (LPN)	25.06.12	ВБР	96,97	98,15	97,56	9,11%				3047,0	1268
Альфа-Банк, 2015 (LPN)	09.12.15	ВБР	95,25	97,60	96,42	9,50%	09.12.10	10,48%	10,48%	3582,0	2001
Альфа-Банк, 2017 (LPN)	22.02.17	ВБР	92,00	94,00	93,00	10,07%	22.02.12	11,22%	11,22%	1826,6	2234
АФК Система, 2011	28.01.11	ВБР	103,00	103,50	103,25	7,65%				24869,5	886
Банк Зенит, 2009 (LPN)	27.10.09	ВБР	99,11	100,68	99,89	9,01%				286,9	513
Банк Москвы, 2009	28.09.09	ВБР	103,84	104,82	104,33	4,77%				9130,4	487
Банк Москвы, 2010 (LPN)	26.11.10	ВБР	104,25	105,25	104,75	4,20%				33430,6	529
Банк Москвы, 2013 (LPN)	13.05.13	ВБР	101,71	102,61	102,16	6,93%				3586,9	1514
Банк Москвы, 2015 (LPN)	25.11.15	ВБР	99,09	100,12	99,60	7,71%	25.11.10	7,81%	7,81%	34203,3	2081
Банк Москвы, 2017 (LPN)	10.05.17	ВБР	92,37	93,52	92,94	8,07%	10.05.12	9,14%	9,14%	3384,8	2391
Банк Петрокоммерц, 2009	27.03.09	ВБР	99,68	100,56	100,12	8,00%				934,8	315
Банк Петрокоммерц, 2009-2 (LPN)	17.12.09	ВБР	99,81	100,49	100,15	8,81%				3442,6	542
Банк Ренессанс Капитал, 2010 (LPN)	27.06.10	ВБР	94,15	96,03	95,09	12,54%				3478,1	697
Банк Русский стандарт, 2009 (LPN)	16.09.09	ВБР	96,25	97,25	96,75	9,43%				2200,4	471
Банк Русский стандарт, 2010 (LPN)	07.10.10	ВБР	94,21	95,73	94,97	10,13%				6557,4	815
Банк Русский стандарт, 2010-2 (LPN)	29.06.10	ВБР	96,61	98,13	97,37	10,11%				3060,2	708
Банк Русский стандарт, 2011 (LPN)	05.05.11	ВБР	94,48	96,38	95,43	10,71%				93,8	981
Банк Русский стандарт, 2015 (LPN)	16.12.15	ВБР	89,00	91,50	90,25	11,07%	16.12.10	13,86%	13,86%	35160,5	1960
Банк Русский стандарт, 2016 (LPN)	01.12.16	ВБР	89,63	91,76	90,69	11,80%	01.12.11	13,52%	13,52%	4262,3	2043
Банк Санкт-Петербург, 2017 (LPN)	25.07.17	ВБР	89,00	90,50	89,75	12,76%	25.07.12	14,24%	14,24%	3028,9	2099
ВТБ 24, 2009 (LPN, FRN)	07.12.09	ВБР	96,50	97,00	96,75	8,26%				996,4	550
ВТБ Северо-Запад, 2008 (LPN)	29.07.08	ВБР	100,47	100,50	100,48	4,69%				19076,2	81
ВТБ Северо-Запад, 2015 (LPN)	29.09.15	ВБР	96,66	97,73	97,19	6,79%	01.10.10	7,63%	7,63%	6907,6	2182
ВТБ, 2008 (LPN1)	11.12.08	ВБР	101,01	101,76	101,39	4,49%				28176,2	210
ВТБ, 2008-2 (FRN, LPN10)	01.08.08	ВБР	96,68	97,88	97,28	16,82%				78,3	84
ВТБ, 2009-3	02.11.09	ВБР	99,75	100,25	100,00	4,87%				91,3	526

(LPN14, FRN)												
ВТБ, 2011 (LPN4)	12.10.11	ВБР	103,47	104,92	104,20	5,70%					5532,8	824
ВТБ, 2012 (LPN13)	31.10.12	ВБР	99,42	100,30	99,86	6,75%					162,5	1439
ВТБ, 2015 (LPN7)	04.02.15	ВБР	100,52	101,64	101,08	7,27%	04.02.10	5,72%	5,72%		16481,5	1976
ВТБ, 2016 (LPN9)	15.02.16	ВБР	92,75	93,75	93,25	5,33%	15.02.11	7,00%	7,00%		487,7	2437
ВТБ, 2035 (LPN6)	02.07.35	ВБР	95,85	97,00	96,43	6,63%	02.07.15	7,01%	7,01%		21978,0	4700
Вымпелком, 2009 (LPN)	16.06.09	ВБР	104,58	105,08	104,83	5,49%					3961,8	378
Вымпелком, 2010 (LPN)	11.02.10	ВБР	102,00	102,50	102,25	6,71%					1934,1	602
Вымпелком, 2011 (LPN)	22.10.11	ВБР	102,88	103,62	103,25	7,42%					389,0	1120
Вымпелком, 2013 (LPN)	30.04.13	ВБР	100,50	101,00	100,75	8,35%					205,9	1521
Вымпелком, 2016 (LPN)	23.05.16	ВБР	98,38	99,12	98,75	8,64%					3807,7	2117
Вымпелком, 2018 (LPN)	30.04.18	ВБР	100,63	101,13	100,88	9,19%					224,4	2467
Газпром нефть, 2009 (LPN)	15.01.09	ВБР	104,01	105,17	104,59	3,89%					33962,9	242
Газпром, 2009 (LPN)	21.10.09	ВБР	109,14	109,92	109,53	3,72%					5163,9	504
Газпром, 2010 (LPN1)	27.09.10	ВБР	103,75	104,25	104,00	5,92%					47950,8	796
Газпром, 2012 (LPN4)	09.12.12	ВБР	93,00	94,00	93,50	6,22%					946,9	1516
Газпром, 2013-1 (LPN)	01.03.13	ВБР	114,12	115,09	114,60	6,17%					18046,9	1449
Газпром, 2013-3 (LPN)	22.07.13	ВБР	99,25	100,95	100,10	5,68%					16689,6	1647
Газпром, 2013-5 (LPN16)	11.04.13	ВБР	104,38	105,13	104,75	6,30%					561,8	1540
Газпром, 2014 (LPN5)	25.02.14	ВБР	92,13	93,13	92,63	6,59%					508,5	1860
Газпром, 2015 (LPN3)	01.06.15	ВБР	94,25	95,00	94,63	6,86%					55058,1	2052
Газпром, 2016 (LPN7)	22.11.16	ВБР	96,63	97,44	97,04	6,78%					2884,1	2385
Газпром, 2017 (LPN6)	22.03.17	ВБР	86,50	87,50	87,00	7,16%					337,7	2616
Газпром, 2017-2 (LPN8)	02.11.17	ВБР	87,50	88,50	88,00	7,21%					3241,3	2570
Газпром, 2018 (LPN13)	13.02.18	ВБР	94,38	95,38	94,88	7,33%					1784,5	2627
Газпром, 2018-2 (LPN17)	11.04.18	ВБР	107,75	108,50	108,13	7,11%					623,2	2585
Газпром, 2020 (SEN)	01.02.20	ВБР	102,38	103,13	102,75	6,52%					16597,6	1304
Газпром, 2022 (LPN9)	07.03.22	ВБР	93,83	94,86	94,35	7,28%					1114,5	3312
Газпром, 2034 (LPN2)	28.04.34	ВБР	116,75	118,50	117,63	7,25%	28.04.14	5,22%	5,22%		2592,2	4291
Газпром, 2037 (LPN12)	16.08.37	ВБР	95,96	97,35	96,65	7,71%					1661,8	4391
Газпромбанк, 2008 (LPN)	30.10.08	ВБР	101,13	101,38	101,25	4,60%					1782,8	174
Газпромбанк, 2010-2 (LPN, FRN)	04.04.10	ВБР	95,90	96,68	96,29	5,89%					350,0	673
Газпромбанк, 2011 (LPN)	15.06.11	ВБР	102,00	103,50	102,75	7,08%					15896,5	997
Газпромбанк, 2015 (LPN)	23.09.15	ВБР	97,84	98,86	98,35	6,90%					8301,6	2159
ГМК Норильский никель, 2009 (LPN)	30.09.09	ВБР	102,50	103,25	102,88	5,01%					7744,6	491
ЕвразХолдинг, 2009 (LPN)	03.08.09	ВБР	105,75	106,00	105,88	5,95%					2868,1	424
ЕвразХолдинг, 2013 (LPN)	24.04.13	ВБР	101,38	101,88	101,63	8,64%					363,7	1502
ЕвразХолдинг, 2015 (LPN)	10.11.15	ВБР	97,50	98,25	97,88						4102,3	
ЕвразХолдинг, 2018 (LPN)	24.04.18	ВБР	101,50	102,00	101,75	9,43%					389,3	2432
ЕвроХим, 2012 (LPN)	21.03.12	ВБР	99,22	100,31	99,77	8,10%					1048,6	1232
Инвестиционный банк ТРАСТ, 2009 (LPN)	05.10.09	ВБР	93,95	97,06	95,50	13,23%					859,3	490
КРЕДИТ ЕВРОПА БАНК, 2010 (LPN)	13.04.10	ВБР	100,25	103,88	102,06	6,44%					532,8	666
Лукойл, 2017 (LPN)	07.06.17	ВБР	94,00	95,00	94,50	7,31%					2674,4	2475

Лукойл, 2022 (LPN)	07.06.22	ВБР	89,50	90,25	89,88	8,01%				2800,6	3211
МДМ-Банк, 2010 (LPN)	25.01.10	ВБР	99,22	101,00	100,11	7,81%				2239,9	586
МДМ-Банк, 2011	21.07.11	ВБР	101,50	102,50	102,00	9,21%				2919,6	1005
МегаФон, 2009 (LPN)	10.12.09	ВБР	103,38	103,88	103,63	5,65%				33005,5	540
ММК, 2008	21.10.08	ВБР	100,75	101,75	101,25	5,20%				3934,4	165
МТС, 2010	14.10.10	ВБР	104,12	104,62	104,37	6,50%				5720,6	819
МТС, 2012	28.01.12	ВБР	102,00	102,50	102,25	7,18%				22417,6	895
НКНХ, 2015 (LPN)	22.12.15	ВБР	97,69	98,81	98,25	9,01%	22.12.10	9,47%	9,47%	32281,4	2031
НОМОС-БАНК, 2009 (LPN)	12.05.09	ВБР	99,80	100,68	100,24	8,15%				4057,0	347
НОМОС-БАНК, 2010 (LPN)	02.02.10	ВБР	98,50	99,40	98,95	9,02%				2181,8	592
Промсвязьбанк, 2010 (LPN)	04.10.10	ВБР	97,62	100,12	98,87	9,00%				50628,4	794
Промсвязьбанк, 2012-2 (LPN)	23.05.12	ВБР	91,40	96,40	93,90	11,88%				4442,3	1192
Распадская, 2012 (LPN)	22.05.12	ВБР	98,50	99,25	98,88	7,98%				3482,1	1254
РОЛЬФ, 2010 (LPN)	28.06.10	ВБР	98,21	99,21	98,71	9,11%				2998,0	710
Росбанк, 2009 (ABS)	24.09.09	ВБР	101,42	104,42	102,92	5,91%				512,8	271
Россельхозбанк, 2010 (LPN)	29.11.10	ВБР	102,25	102,75	102,50	5,88%				30597,5	848
Россельхозбанк, 2013 (LPN)	16.05.13	ВБР	102,38	102,88	102,63	6,66%				34,5	1524
Россельхозбанк, 2016 (LPN)	21.09.16	ВБР	97,00	97,50	97,25	7,55%	21.09.11	8,06%	8,06%	928,1	2334
Россельхозбанк, 2017 (LPN)	15.05.17	ВБР	93,75	94,25	94,00	7,34%				3045,7	2456
Российский Банк Развития, 2008 (LPN)	11.08.08	ВБР	100,01	100,89	100,45	4,77%				15714,3	94
Сбербанк России, 2011 (LPN)	14.11.11	ВБР	101,03	101,83	101,43	5,54%				2883,5	1146
Сбербанк России, 2013 (LPN)	15.05.13	ВБР	101,83	102,72	102,27	6,03%				3133,2	1549
Сбербанк России, 2015 (LPN)	11.02.15	ВБР	100,19	101,00	100,59	6,21%	11.02.10	5,94%	5,94%	1506,2	2024
Северсталь, 2009	24.02.09	ВБР	102,63	103,13	102,88	4,91%				17771,3	284
Северсталь, 2014 (LPN)	19.04.14	ВБР	106,83	107,63	107,23	7,85%				5054,6	1728
Северстальтранс, 2010 (CLN)	22.06.10	ВБР	97,87	99,25	98,56	9,47%	22.06.08	42,75%	42,75%	3228,1	702
Татфондбанк, 2010 (LPN)	26.04.10	ВБР	96,44	98,60	97,52	11,50%				346,3	667
ТМК, 2009 (LPN)	29.09.09	ВБР	103,00	103,50	103,25	6,09%				947,0	486
ТНК-ВР, 2011	18.07.11	ВБР	99,38	100,12	99,75	7,08%				2115,4	1044
ТНК-ВР, 2012	20.03.12	ВБР	95,88	96,62	96,25	7,38%				832,2	1264
ТНК-ВР, 2013	10.03.13	ВБР	100,25	100,75	100,50	7,50%				1222,8	1497
ТНК-ВР, 2016	18.07.16	ВБР	96,88	97,62	97,25	8,11%				2307,7	2226
ТНК-ВР, 2017	20.03.17	ВБР	90,88	91,38	91,13	8,20%				900,1	2435
ТНК-ВР, 2018	10.03.18	ВБР	98,12	98,62	98,37	8,28%				1284,0	2524
Транскапиталбанк, 2010 (LPN)	10.05.10	ВБР	91,18	94,25	92,71	13,84%				4537,4	651
ТрансКредитБанк, 2010 (LPN)	16.05.10	ВБР	98,20	98,99	98,60	7,91%				3365,4	677
Транснефть, 2012 (LPN)	27.06.12	ВБР	100,47	101,47	100,97	5,92%				2234,4	1329
Транснефть, 2014 (LPN)	05.03.14	ВБР	94,94	95,94	95,44	6,73%				1001,5	1814
УРСА Банк, 2009	12.05.09	ВБР	100,29	101,29	100,79	8,33%				4425,8	345
ХКФ Банк, 2010 (LPN)	11.04.10	ВБР	96,26	100,31	98,28	10,78%				726,8	653

РЕЗУЛЬТАТЫ ТОРГОВ ПО ГОСУДАРСТВЕННЫМ И МУНИЦИПАЛЬНЫМ ЕВРООБЛИГАЦИЯМ

Наименование облигации	Дата погашения	Биржа	Bid, закр.	Ask, закр.	Цена, Avg.	Доходность к погашению, эфф.	Доходность к погашению, цена bid	Доходность к погашению, цена offer	Доходность к погашению, цена last	НКД	Дюрация
A	1	2	3	4	5	6	7	8	9	10	11
МинФин (Россия), 7	14.05.11	ВБР	95,75	96,25	96,00	4,45%	4,54%	4,35%	4,45%	29,6	1036
Москва, 2011	12.10.11	ВБР	100,73	100,98	100,86	6,15%	6,19%	6,10%	6,15%	37008,2	1124
Москва, 2016 (LPN)	20.10.16	ВБР	88,25	89,25	88,75	6,85%	6,94%	6,76%	6,85%	1397,4	2476
Россия, 2010	31.03.10	ВБР	104,50	105,00	104,75	3,97%	4,19%	3,75%	3,97%	353,6	405
Россия, 2018	24.07.18	ВБР	144,50	145,00	144,75	5,34%	5,37%	5,31%	5,34%	32033,0	2523
Россия, 2028	24.06.28	ВБР	181,13	181,63	181,38	5,91%	5,92%	5,90%	5,91%	47725,4	3719
Россия, 2030	31.03.30	ВБР	115,38	115,68	115,53	5,32%	5,34%	5,30%	5,32%	7871,9	2484

© ЗАО «Галлион Капитал», 2008 год. Все права защищены.

Настоящий отчет и содержащаяся в нем информация являются исключительной собственностью ЗАО «Галлион Капитала». Несанкционированное копирование, воспроизводство и распространение настоящего материала, частично или полностью, в отсутствие разрешения ЗАО «Галлион Капитала» в письменной форме строго запрещено. Данный материал предназначен для распространения в Российской Федерации. Он не предназначен для распространения среди частных инвесторов. Приведенная в данном материале информация получена из источников, которые, по мнению ЗАО «Галлион Капитала», являются надежными. ЗАО «Галлион Капитал», его руководящие и прочие сотрудники не делают заявлений и не дают заверений ни в прямой, ни в косвенной форме, относительно своей ответственности за точность, полноту такой информации и отсутствие в данном материале каких-либо важных сведений. Любая информация и любые суждения, приведенные в данном материале, могут быть изменены без предупреждения. ЗАО «Галлион Капитал» не дает заверений и не заявляет, что упомянутые в данном материале ценные бумаги и (или) суждения предназначены для всех его получателей. Данный материал и содержащиеся в нем сведения носят исключительно информативный характер и не могут рассматриваться ни как приглашение или побуждение сделать оферту, ни как просьба купить или продать ценные бумаги или другие финансовые инструменты, или осуществить какую-либо иную инвестиционную деятельность. ЗАО «Галлион Капитал» и лица, участвующие в подготовке и издании данного материала, могут иметь отношения с маркет-мейкерами, а иногда и выступать в качестве таковых, а также в качестве консультантов, брокеров или представителей коммерческого или инвестиционного банка в отношении ценных бумаг, финансовых инструментов или компаний, упомянутых в данном материале, либо входить в органы управления таких компаний. ЗАО «Галлион Капитал» может публиковать данный материал в других странах. Поскольку распространение данной публикации на территории других государств может быть ограничено законом, лица, в чьем распоряжении окажется данный материал, должны быть информированы о таких ограничениях и соблюдать их. Любые случаи несоблюдения указанных ограничений могут рассматриваться как нарушение закона о ценных бумагах и других соответствующих законов, действующих в той или иной третьей стране.