

## ДОЛГОВОЙ РЫНОК: ЕЖЕНЕДЕЛЬНЫЙ ОБЗОР

20-27 июня 2008г.

### TOP NEWS

- Мировые фондовые рынки на прошлой неделе снижались на фоне падения финансового сектора и роста нефтяных цен

- Цены на нефть за неделю подскочили на 3% в ожидании повышения ставки ЕЦБ, которое вкупе с традиционным ростом спроса на топливо в США в летний период, по прогнозу Президента ОПЕК Чакиба Хелила может привести к росту цен на нефть уже этим летом до \$150-170 за баррель

- Ситуация на российском денежном рынке на минувшей неделе была спокойной. На утро 27 июня остатки на депозитных и корреспондентских счетах составили 907,2 млрд рублей. Общая рублевая ликвидность по итогам недели снизилась на 56 млрд рублей. Процентные ставки по межбанковским кредитам также снизились на 20-40 базисных пунктов, в район 3,0-3,5% годовых

- Центральной новостью прошлой недели стало решение Федеральной резервной системы США сохранить ключевую ставку неизменной на уровне 2,0%, которое привело к росту евро по отношению к доллару на 0,88%

- Основной причиной продаж в корпоративном секторе рынка рублевых облигаций стала переоценка доходностей облигаций первого эшелона после публикации параметров размещения нового выпуска РЖД, негативный внешний фон и ожидания участников рынка очередных антиинфляционных мер со стороны ЦБ

- На снижение доходности казначейских обязательств США вдоль всей кривой повлияли результат заседания Комитета по операциям на открытых рынках США, слабые данные по экономике и значительное падение фондовых индексов

### Основные показатели

Показатель	Значение	Изменение, %				
		1 нед	1 мес	3 мес	6 мес	1 год
<b>Фондовый рынок</b>						
SP500	1278,38	3,05	7,29	4,09	2,50	9,62
FTSE	5529,9	1,62	8,89	2,31	14,05	16,16
DAX	6421,91	2,38	8,70	2,37	17,94	20,09
CAC40	4397,32	2,48	11,58	6,36	20,24	27,07
RTSI	2318,61	2,77	3,01	16,28	1,75	28,92
NIKKEI	13544,36	2,85	1,20	6,27	14,95	24,98
<b>Товарный рынок</b>						
Нефть (Brent)	140,37	3,05	9,78	29,18	54,47	94,04
Золото	929,8	5,12	5,22	0,39	0,06	40,26
<b>Межбанковский рынок</b>						
<b>Ставки (3 месяца), (% годовых, б.п.)</b>						
MOSPRIME	5,98	6,00	28,00	140,00	68,00	123,00
LIBOR USD	2,8012	0,00	15,18	11,75	190,13	255,88
LIBOR EUR	4,9594	0,00	10,31	22,57	28,06	77,91
<b>Ставки (1 день), (% годовых, б.п.)</b>						
MIBID	2,97	46,00	56,00	206,00	28,00	87,00
MIBOR	3,89	51,00	64,00	233,00	3,00	58,00
MIACR	3,17	46,00	78,00	102,00	33,00	85,00
<b>Рублевая ликвидность, млрд рублей</b>						
Остатки ср-в на к/счетах банков (РФ)	558,2	19,89	3,31	6,36	37,18	0,54
Остатки ср-в на к/счетах банков (Москва)	358,6	30,02	3,16	16,57	40,98	10,06
Депозиты банков в ЦБ РФ	349	30,03	137,41	184,43	138,39	55,12
<b>Валютный рынок</b>						
EUR/USD	1,575	0,88	1,25	0,72	6,97	15,87
USD/RUR	23,5245	0,31	0,26	0,09	4,16	8,57
<b>Рынок облигаций</b>						
<b>Ставки, (% годовых, б.п.)</b>						
UST2Y	2,6	28,00	5,00	81,00	27,00	228,00
UST10Y	3,95	19,00	9,00	38,00	5,00	109,00
Россия, 2030	5,76	20,00	18,00	38,00	17,00	45,00
Россия, 46017	6,52	8,00	4,00	22,00	23,00	11,00
<b>Индексы еврооблигаций, б.п.</b>						
EMBI+ спрэд	296	36,00	51,00	0,00	57,00	122,00
EMBI+						
Россия спрэд	174	36,00	30,00	9,00	27,00	71,00
EMBI+						
Европа спрэд	273	36,00	64,00	20,00	82,00	132,00
EMBI+ Азия спрэд	314	41,00	77,00	44,00	99,00	154,00
<b>Индексы рублевых облигаций</b>						
RUX-Cbonds	223,3938	0,28	0,07	2,35	2,85	5,10
Cbonds-Muni	160,0892	0,48	0,25	0,84	0,66	2,88
<b>Доходность еврооблигаций, (% годовых, б.п.)</b>						
Газпром, 2009	4,79	27,00	70,00	1,00	107,00	91,00
Газпром, 2034	7,94	11,00	58,00	32,00	118,00	117,00
<b>Доходность рублевых облигаций, (% годовых, б.п.)</b>						
Газпром, 4	7,74	68,00	82,00	41,00	89,00	N/A
Газпром, 9	7,82	44,00	44,00	16,00	68,00	N/A
ФСК ЕЭС, 4	8,16	52,00	62,00	2,00	107,00	N/A
Банк Зенит, 3	9,52	8,00	27,00	48,00	12,00	N/A
РЖД, 6	8,07	88,00	94,00	30,00	108,00	N/A
Лукойл, 4	8,01	41,00	62,00	3,00	73,00	N/A

## Фондовый и товарно-сырьевые рынки

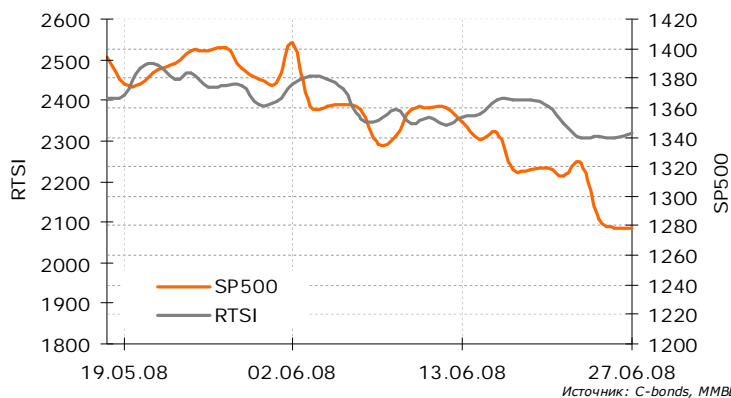
### Фондовый рынок

Мировые фондовые рынки на прошлой неделе снижались на фоне падения финансового сектора и роста нефтяных цен. Понижение кредитных рейтингов компаний MBIA и Ambac из сектора страхования облигаций на позапрошлой неделе привело к падению стоимости застрахованных ими активов крупнейших мировых инвестиционных банков. Падение стоимости активов банков вылилось в ухудшение прогнозов по списаниям и привело к падению их котировок. В частности, в четверг Goldman Sachs заявил, что по итогам II квартала банковская компания Citigroup спишет активы на \$8,9 млрд, а инвестиционный банк Merrill Lynch – на \$4,2 млрд. В пятницу утром Lehman Sachs ухудшил свой прогноз по списаниям Merrill Lynch во II квартале. Новый прогноз превысил предыдущий в 2,7 раза и составил \$5,4 млрд.

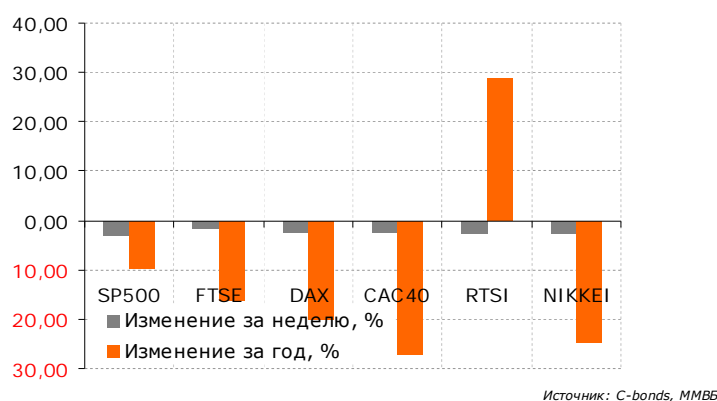
### Товарно-сырьевые рынки

Рост цен на нефть за минувшую неделю составил 3,05%, что также негативно отразилось на динамике фондовых рынков. В свою очередь, цены на нефть продолжили свой рост в преддверии заседания ЕЦБ, которое состоится 3 июня. Ранее руководители ЕЦБ дали понять, что на заседании 3 июля они собираются повысить свою ставку рефинансирования, чтобы сдерживать инфляцию в Еврозоне. ФРС США на последнем заседании недвусмысленно дала понять, что период понижения ставки закончен. Вследствие этого, повышение ставки ЕЦБ приведет к дальнейшему падению курса доллара к евро, что вызовет новый виток роста цен на нефть и другие сырьевые товары. Об этом, в частности, и заявил в четверг Президент ОПЕК Чакиб Хелил, после чего цены на нефть подскочили на 3%. По его мнению, повышение ставки ЕЦБ и традиционный рост спроса на топливо в США в летний период могут привести к росту цен на нефть этим летом до 150 – 170 долларов.

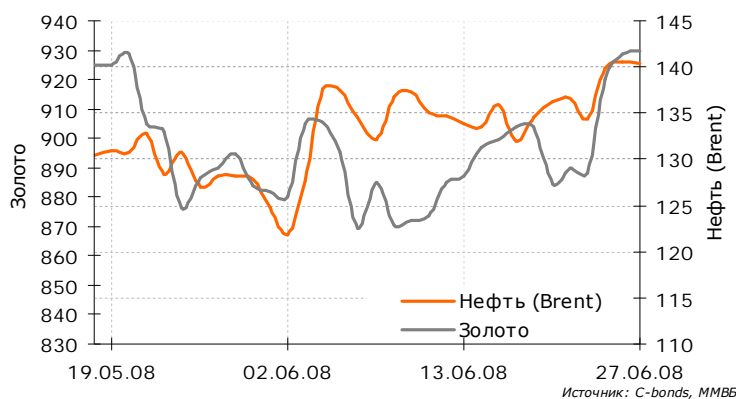
Динамика фондовых индексов SP500 и RTS



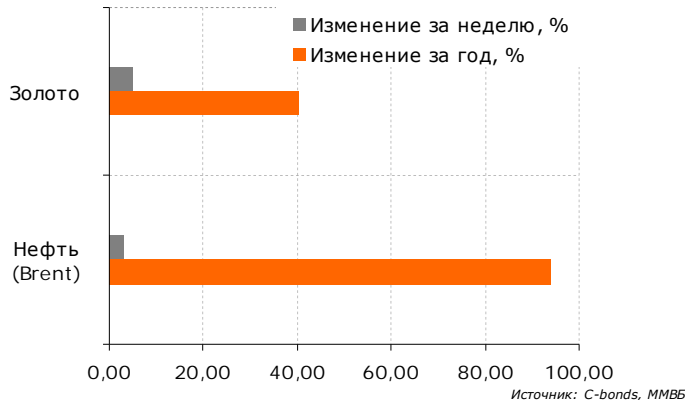
Изменение основных фондовых индексов за неделю/год



Динамика цен на нефть (Brent) и золото



Изменение цен на нефть и золото за неделю/год



## Денежный рынок

### Рублевая ликвидность и ставки МБК

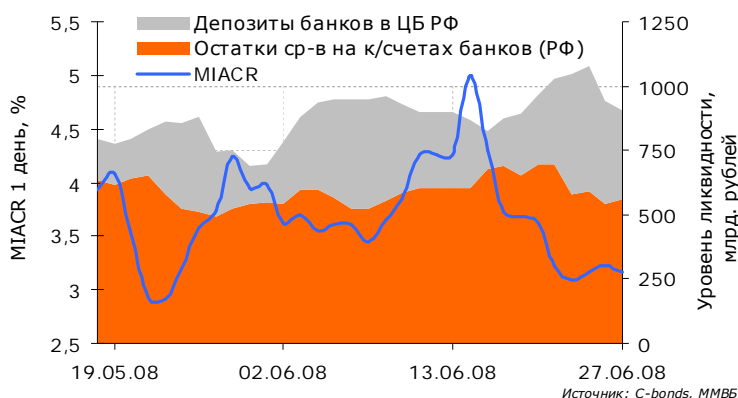
Ситуация на российском денежном рынке на минувшей неделе была спокойной. За минувшую неделю остатки на корреспондентских счетах Банка России снизились после выплат НДС на 138,6 млрд рублей (-19,89%), до уровня 558,2 млрд. Средства на депозитных счетах продемонстрировали рост на 80,6 млрд рублей (+30,03%), до уровня 349,0 млрд рублей. Таким образом, на утро 27 июня остатки на депозитных и корреспондентских счетах составили 907,2 млрд рублей. Общая рублевая ликвидность по итогам недели снизилась на 56 млрд рублей. При этом, однодневные процентные ставки по межбанковским кредитам также снизились на 20-40 базисных пунктов, в район 3,0-3,5% годовых.

Последняя уплата налогов в июне состоится в понедельник. Организации и предприятия будут уплачивать налог на прибыль. При текущей конъюнктуре рынка данные платежи не принесут проблем с ликвидностью и ставками МБК.

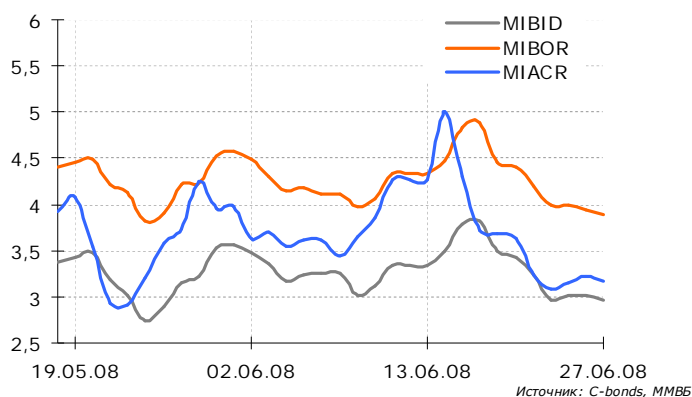
### Валютный рынок

Основной новостью прошлой недели стало решение Федеральной резервной системы США сохранить ключевую ставку неизменной на уровне 2,0%. В последующем заявлении по итогам заседания Комитет дал понять, что не торопится повышать ее, несмотря на растущие опасения относительно инфляции, а прогнозирует замедление данного показателя в этом и следующем годах. Данный фактор серьезно снизил ожидания участников рынка, что ФРС прибегнет к ужесточению денежно-кредитной политики в ближайшее время. В итоге, по результатам заседания рынок так и не получил четких сигналов в отношении дальнейших действий ФРС по уровню процентных ставок. После заявления, курс евро вырос почти на 1,0% и достиг локального максимума 1,575 евро за доллар. Общее падение доллара к единой европейской валюте за неделю составило 0,88%.

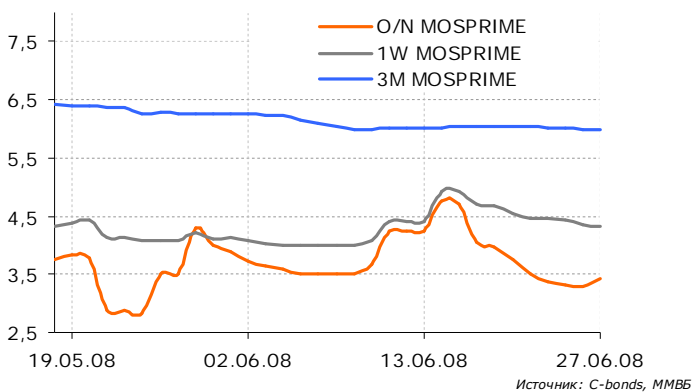
### Рублевая ликвидность



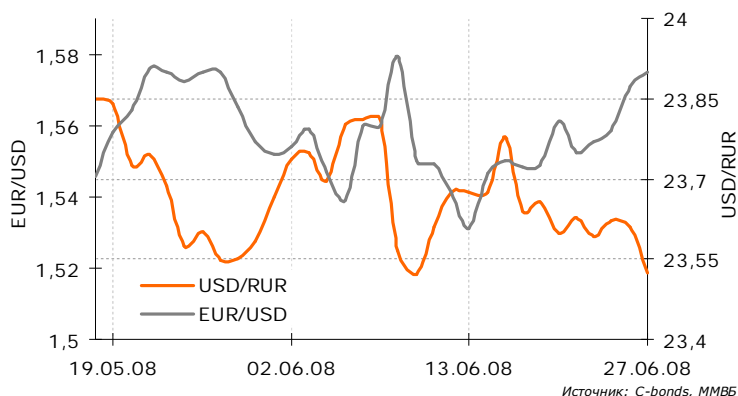
### Динамика ставок по МБК (1 день), %



### Динамика ставок MOSPRIME, %



### Динамика EUR/USD и USD/RUR



## Рынок рублевых облигаций

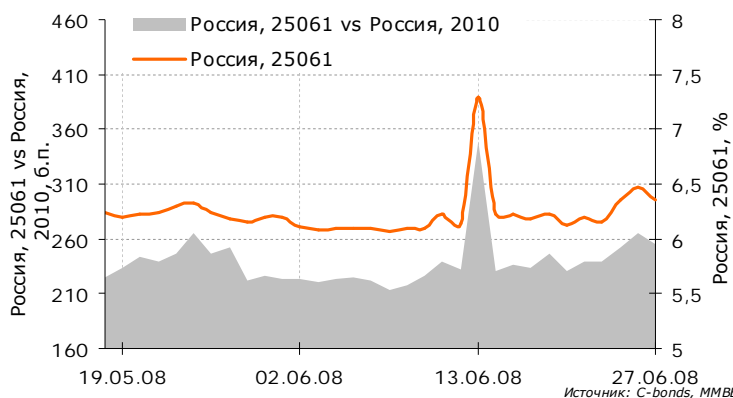
Прошедшую неделю торговая активность на рублевом долговом рынке находилась на низком уровне. В государственном и муниципальном секторах наблюдалась нейтральная динамика котировок и доходностей. На рынке корпоративных рублевых долгов преобладали продажи, несмотря на благоприятную ситуацию с рублевой ликвидностью – сумма остатков на корсчетах и депозитах банков в ЦБ на минувшей неделе превышала 900 млрд рублей, а ставки overnight находились на уровне 3,0-3,5%.

Основной причиной продаж в корпоративном секторе рынка рублевых облигаций стала переоценка доходностей облигаций первого эшелона после публикации параметров размещения нового выпуска РЖД. В соответствии с предварительными ориентирами размещения во 2-м полугодии, монополия планирует выйти на первичный рынок предоставив к уже обращающимся выпускам более чем значительную премию (около 150 базисных пунктов). Объем нового выпуска составит 20 млрд рублей.

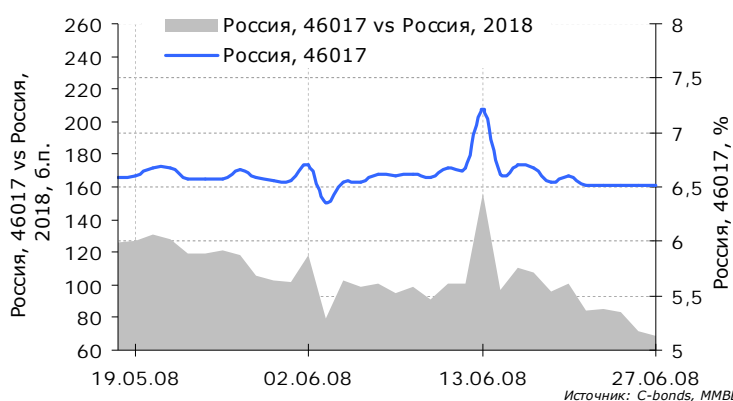
Другой причиной продаж долговых бумаг стал негативный внешний фон и продолжающийся уход участников рынка от рисков. Так, на западе интерес к высокодоходным облигациям уверенно снижается, а крупные денежные средства институциональных инвесторов постепенно перетекают в качественные активы. Подтверждением этому служит снижение индексов высокодоходных ликвидных облигаций Markit iBoxx и падение цен российских евробондов.

Кроме того, участники рынка готовятся к возможному принятию очередных антиинфляционных мер со стороны ЦБ в самое ближайшее время. По данным Госкомстата, инфляция за январь-июнь составила 8,5% при годовом плане – 12%. Участники рынка ожидают дальнейшего увеличения норм резервирования и повышения ставок с одновременным укреплением рубля.

### Динамика спреда Россия, 25061 vs Россия, 2010



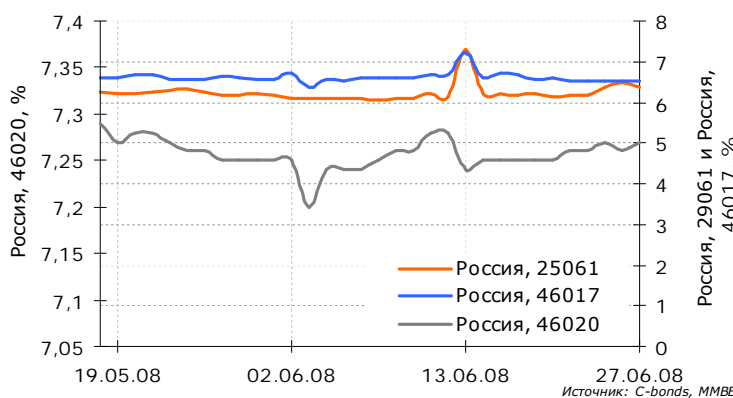
### Динамика спреда Россия, 46017 vs Россия, 2018



### Динамика спреда Россия, 46020 vs Россия, 2030



### Динамика доходности Россия, 29061, Россия, 46017 и Россия, 46020



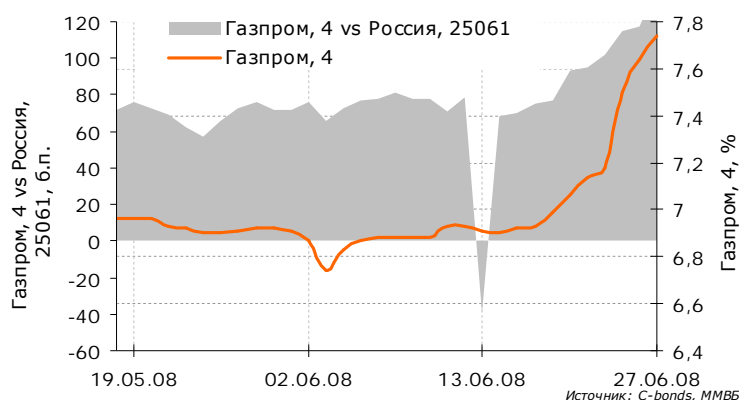
Источник: C-bonds, ММВБ

Из новостей корпоративного сектора следует отметить очередной, уже пятый с начала года, технический дефолт, который произошел 25 июня в бумагах компании «Мострансавто-Финанс». Предыдущие технические дефолты были допущены мелкими заемщиками (Марта Финанс, Миннеско Новосибирск, Арбат Престиж и Готэк) на небольшие суммы (0,5-1,5 млрд рублей). Компания «Мострансавто-Финанс» не выполнила обязательства по займу на сумму 7,5 млрд рублей. Гарантом по этому займу выступила Московская область. Инвесторы уже успели привыкнуть с дефолтами компаний третьего эшелона, однако квазисубфедеральных заемщиков проблемы с обслуживанием долгов до минувшей недели не затрагивали. На внутреннем долговом рынке сейчас обращаются пять выпусков облигаций самой Московской области (на 59,6 млрд рублей), и пять выпусков компаний «Мособлгаз», «Мособлгаз-финанс» и «Мособлатрасинвест» с ее гарантией (на 12,5 млрд рублей). 25 июня доходность к оферте по отдельным из перечисленных выпусков достигала 30-40% годовых. После исполнения компанией перед инвесторами своих обязательств, продажи в перечисленных бумагах прекратились и их доходности вернулись на прежние уровни.

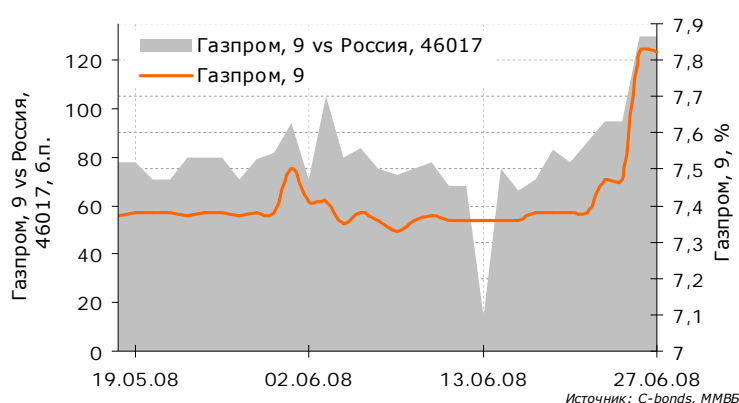
В свою очередь следует отметить и положительные новости. В пятницу свои обязательства по облигациям исполнила сеть «Арбат Престиж», выплатило держателям облигаций НКД в размере 78,54 млн рублей и погасив дебютные облигации на 1,5 млрд рублей. Кроме того, на неделе успешно разместились МТС-3, Татэнерго, Кредит Европа банк-02, Полипласт-01 и группа РАЗГУЛЯЙ БО-1. Практически все размещения прошли в рамках озвученных ориентиров.

На предстоящей неделе объем первичных размещений будет незначительным, поэтому основное внимание участников рынка будет сосредоточено на офертах.

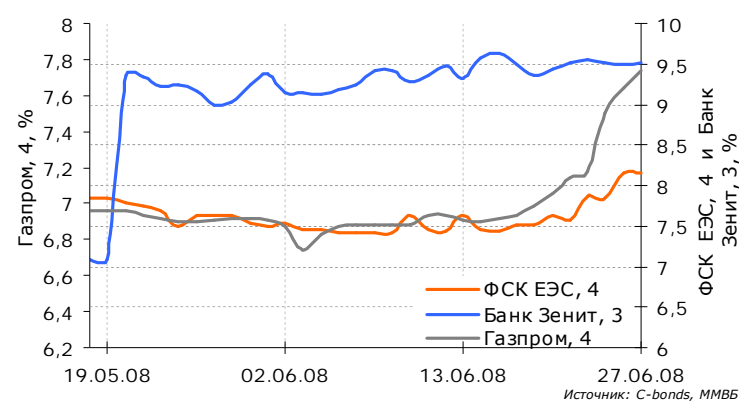
**Динамика спреда Газпром, 4 vs Россия, 25061**



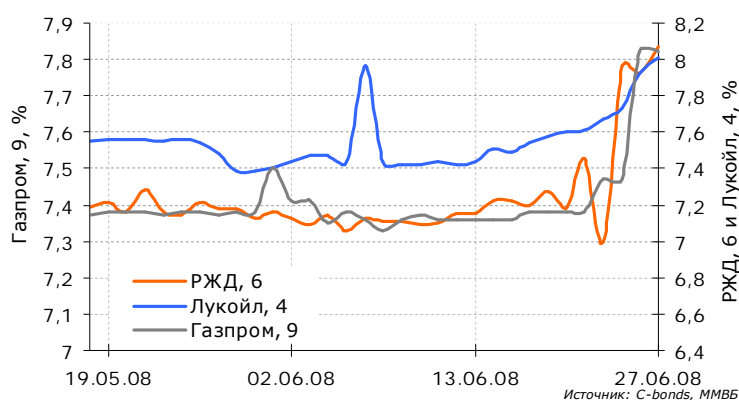
**Динамика спреда Газпром, 9 vs Россия, 46017**



**Динамика доходности Газпром, 4 vs ФСК ЕЭС, 4 и Банк Зенит, 3**



**Динамика спреда Газпром, 9 vs РЖД, 6 и Лукойл, 4**



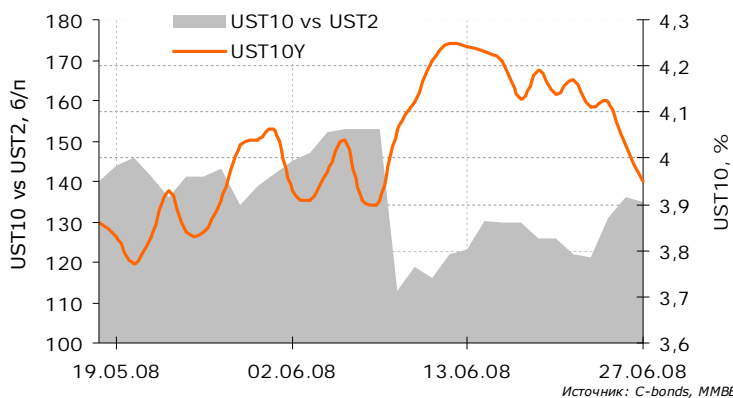
## Рынок еврооблигаций

На минувшей неделе спрэд между UST10Y и UST2Y увеличился на 9 базисных пунктов и составил 135 базисных пунктов. При этом, доходность коротких обязательств UST2Y снизилась на 28 базисных пунктов (до уровня 2,6% годовых), доходность длинных обязательств UST10Y снизилась на 19 базисных пунктов (до уровня 3,95% годовых). На снижение доходности казначейских обязательств США вдоль всей кривой повлияли результат заседания Комитета по операциям на открытых рынках США, слабые данные по экономике и значительное падение фондовых индексов.

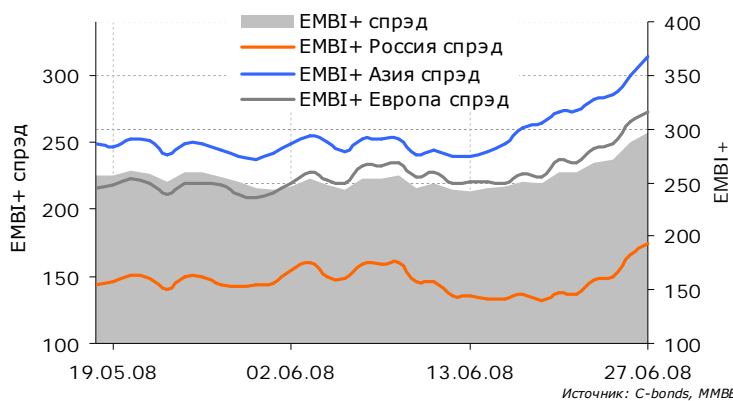
Главной интригой недели повлиявшей на рост котировок КО США был результат заседания Комитета по операциям на открытых рынках США, на котором принималось решение относительно дальнейшей динамики ключевой процентной ставки американской экономики. В соответствии с ожиданиями большинства участников рынка ставка ФРС США осталась неизменной (2,0%). Таким образом, продолжавшаяся с сентября 2007 года фаза снижения ставки прервалась. В то же время, текущее состояние рынка труда, недвижимости и финансового сектора не позволило ФРС дать четкий сигнал к скорому повышению ставки. В текущих условиях наиболее вероятным сценарием видится стабильный уровень ставки ФРС на протяжении последующих нескольких заседаний.

В конце недели были опубликованы индексы цен на недвижимость, Consumer Confidence и Richmond Fed. Их значения оказались разочаровывающе низкими, поэтому после данных публикаций активные распродажи на рынке акций и не менее активные покупки в казначейских облигациях США возобновились. Снижению доходностей UST не смог воспрепятствовать и аукцион по 2-летним UST, проведенный на минувшей неделе.

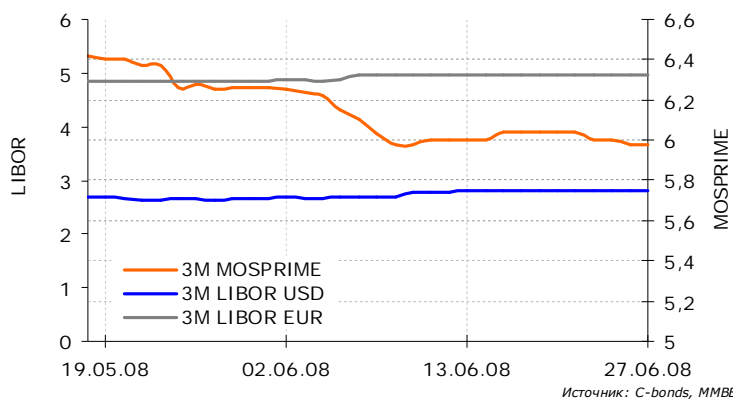
Динамика спреда UST10Y vs UST2Y



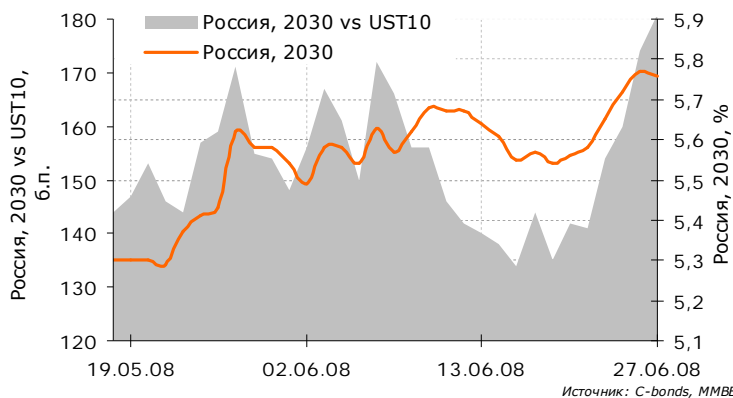
Спреды EMBI+



Динамика 3-месячных ставок, %



Динамика спреда Россия, 2030 vs UST10



В сегменте развивающихся рынков также преобладали негативные настроения. Спрэд индекса EMBI+ по итогам недели расширился на 36 базисных пунктов и составил 296 базисных пунктов. Это было вызвано рядом событий. Банк Индии повысил ставку на 50 базисных пунктов в целях борьбы с инфляцией. Уругвай объявил об обмене коротких гособлигаций на более длинные, а дипломатический конфликт между Эквадором и Колумбией вспыхнул с новой силой.

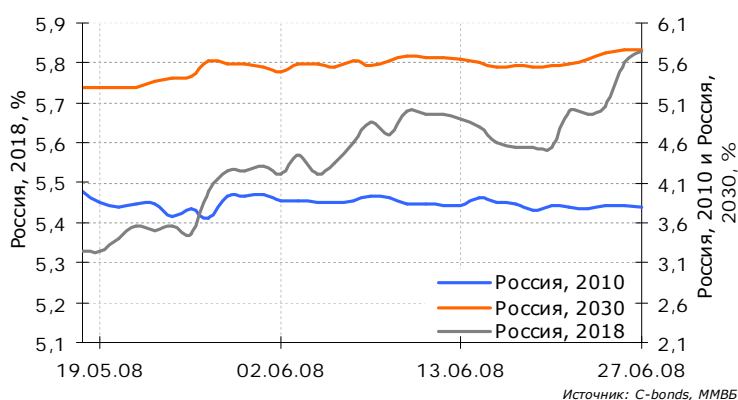
Спрэд индекса EMBI+ Россия также увеличился на 36 базисных пунктов до 174 базисных пунктов на фоне расширения спреда доходности индикативного выпуска Россия, 2030 к UST10Y в условиях их разнонаправленной динамики.

Кроме перечисленных выше факторов, на рост доходностей долговых бумаг развивающихся стран в значительной степени повлияли ожидания новых убытков со стороны крупнейших финансовых институтов и дальнейший рост цен на нефть до новых рекордных значений, которые возродили в участниках рынка прежние сомнения относительно способности американской экономики избежать рецессии.

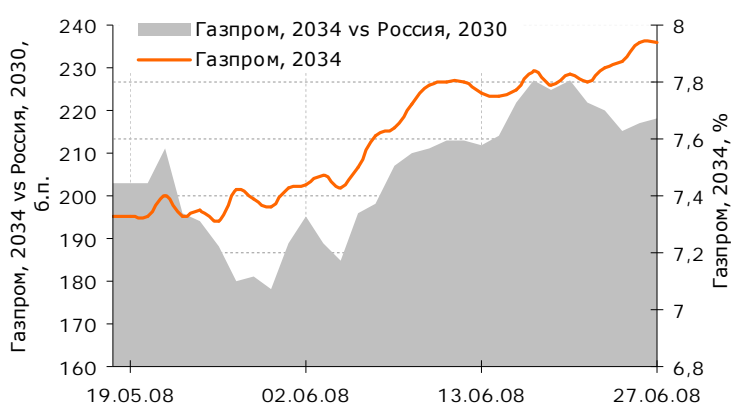
На прошедшей неделе стало известно о намерениях Банка ВТБ осенью 2008 года разместить на внешнем рынке еврооблигации на сумму более \$1,0 млрд. Целесообразность выхода на рынок осенью в случае благоприятной конъюнктуры объясняется необходимостью погашения займов в начале 2009 года.

Также на минувшей неделе стало известно о проведении road-show евробондов Промсвязьбанка и Северстали. Объем выпуска Промсвязьбанка составит \$500 млн. Организаторами размещения выступят ABN AMRO, HSBC и VTB Europe. Объем выпуска Северстали по предварительным данным составит \$2 млрд, организаторами сделки выступят ABN AMRO, BNP Paribas и Citi.

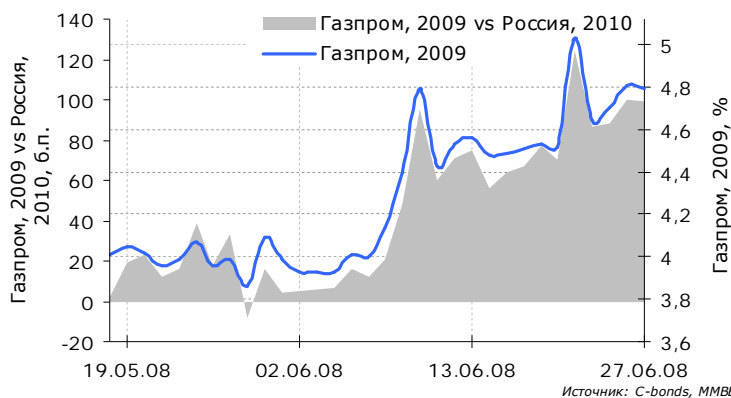
**Динамика доходности Россия, 2010, Россия, 2018 и Россия, 2030**



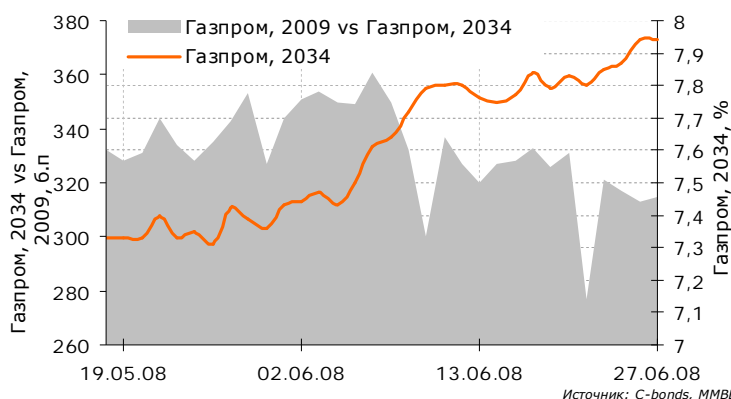
**Динамика спреда Газпром, 2034 vs Россия, 2030**



**Динамика спреда Газпром, 2009 vs Россия, 2010**



**Динамика спреда Газпром, 2034 vs Газпром, 2009**



**ДОЛГОВОЙ РЫНОК: АНАЛИТИЧЕСКИЕ ГРАФИКИ И ТАБЛИЦЫ****20-27 июня 2008г.****ОГЛАВЛЕНИЕ**

ОБЛИГАЦИОННЫЙ КАЛЕНДАРЬ

КАЛЕНДАРЬ ЭКОНОМИЧЕСКИХ СОБЫТИЙ

ДОХОДНОСТЬ РУБЛЕВЫХ ОБЛИГАЦИЙ (20-ка наиболее ликвидных)

Доходность корпоративных рублевых облигаций

Доходность муниципальных рублевых облигаций

Доходность государственных рублевых облигаций

РЕЗУЛЬТАТЫ ТОРГОВ ПО КОРПОРАТИВНЫМ РУБЛЕВЫМ ОБЛИГАЦИЯМ

РЕЗУЛЬТАТЫ ТОРГОВ ПО МУНИЦИПАЛЬНЫМ РУБЛЕВЫМ ОБЛИГАЦИЯМ

РЕЗУЛЬТАТЫ ТОРГОВ ПО ГОСУДАРСТВЕННЫМ РУБЛЕВЫМ ОБЛИГАЦИЯМ

ДОХОДНОСТЬ ЕВРООБЛИГАЦИЙ (20-ка наиболее доходных)

Доходность корпоративных еврооблигаций

Доходность государственных и муниципальных еврооблигаций

РЕЗУЛЬТАТЫ ТОРГОВ ПО КОРПОРАТИВНЫМ ЕВРООБЛИГАЦИЯМ

РЕЗУЛЬТАТЫ ТОРГОВ ПО ГОСУДАРСТВЕННЫМ И МУНИЦИПАЛЬНЫМ

ЕВРООБЛИГАЦИЯМ

## ОБЛИГАЦИОННЫЙ КАЛЕНДАРЬ

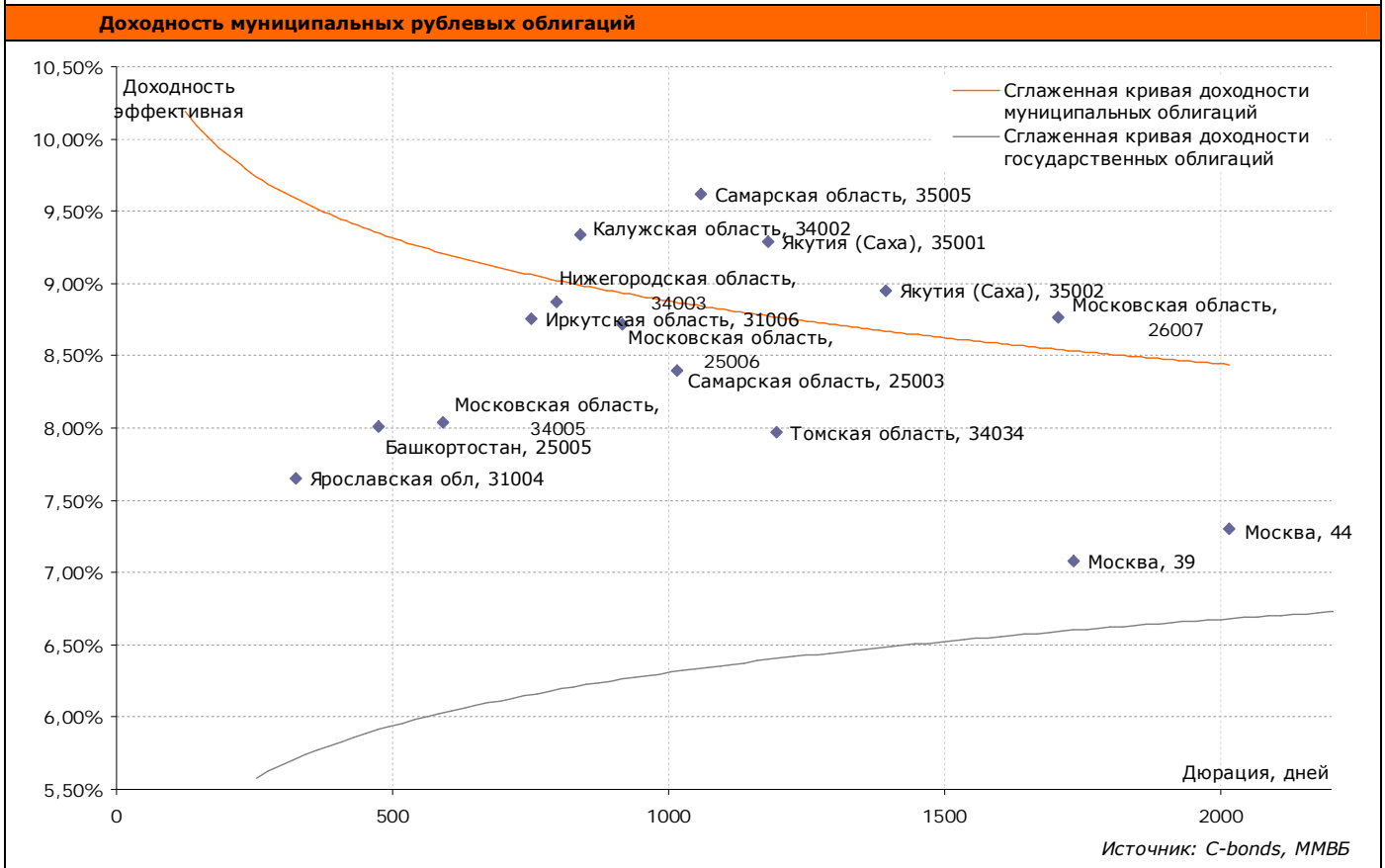
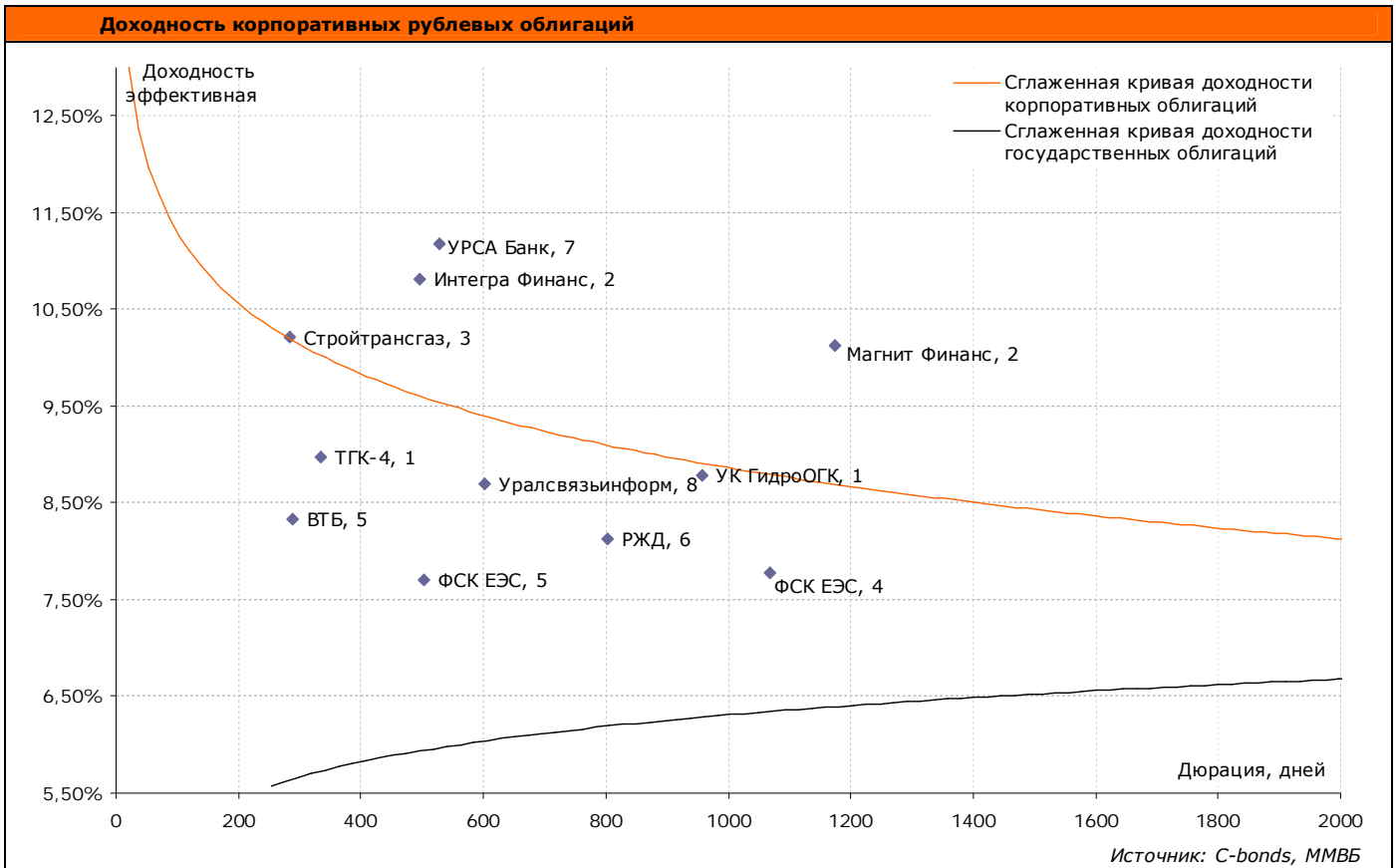
Ближайшие размещения облигаций			Выплата купонов по облигациям			
Наименование облигации	Дата размещения	Объем	Наименование облигации	Дата	Ставка	Размер купона
А	1	2	А	1	2	3
Банк Петрокоммерц-04	03.06.2008	3000 mln RUR	Абсолют Банк-02	30.06.2008	8,00%	19,95 RUR
НАУКА-СВЯЗЬ-01	03.06.2008	400 mln RUR	ВолгаТелеком-10-У	30.06.2008	0,10%	11,17 RUR
Ярославская обл-34008 1тр.	03.06.2008	2200 mln RUR	Воронежская область-34001	30.06.2008	9,00%	44,88 RUR
Баренцев Финанс-01	07.06.2008	800 mln RUR	Воронежская область-34003	30.06.2008	10,25%	51,11 RUR
РЖД-08	09.06.2008	20000 mln RUR	Диг-Банк-01	30.06.2008	12,00%	9,86 RUR
Новые Инвестиции-01	10.06.2008	380 mln RUR	РЖД-2012-А	30.06.2008	8,38%	211 221,92 RU R
ПЕНОПЛЭКС Финанс-02	06.2008	2500 mln RUR	РЖД-2012-В	30.06.2008	11,00%	69 315 068,49 RUR
Москва-51	18.08.2008	15000 mln RUR	РЖД-2012-С	30.06.2008	12,50%	58 401,95 RUR
Москва-52	21.08.2008	10000 mln RUR	Ярославская обл-31005	30.06.2008	7,50%	37,60 RUR
Москва-53	01.09.2008	15000 mln RUR	Аптечная сеть 36,6-01	01.06.2008	9,89%	49,31 RUR
Москва-54	05.09.2008	15000 mln RUR	Золото Селигдара-01	01.06.2008	14,00%	34,90 RUR
Москва-55	15.09.2008	15000 mln RUR	Росбанк-2012	01.06.2008	7,00%	34,90 USD
Москва-56	22.09.2008	20000 mln RUR	Севкабель-Финанс-03	01.06.2008	11,25%	28,05 RUR
<b>Погашения</b>			Уралсвязьинформ-20-Е	01.06.2008	0,10%	5,76 RUR
			ЮСКК-01	01.06.2008	13,00%	64,82 RUR
Наименование облигации	Дата погашения	Купон	Ярославская обл-34007	01.06.2008	8,00%	19,95 RUR
Абсолют Банк-02	30.06.2008	2,00%	Ярославская обл-34007	01.06.2008	8,00%	19,95 RUR
ВолгаТелеком-10-У	30.06.2008	0,56%	АСПЭК-01	02.06.2008	12,00%	29,92 RUR
Золото Селигдара-02 *	30.06.2008	6,66%	Альфа-Банк-2008	02.06.2008	7,75%	38,75 USD
КАРАТ-02 *	30.06.2008	7,73%	ВТБ-2035	02.06.2008	6,25%	3 116,44 USD
СКБ-Банк-01 *	30.06.2008	2,73%	Росинтер Ресторантс-02	02.06.2008	10,00%	24,93 RUR
Концерн КАРО-01 *	01.06.2008	6,47%	УК ГидроОГК-01	02.06.2008	8,10%	40,39 RUR
ТВЗ-03 *	01.06.2008	4,89%	Центральный телеграф-03	02.06.2008	9,75%	24,31 RUR
Уралсвязьинформ-20-Е	01.06.2008	0,58%	АЙ-ТЕКО-01	03.06.2008	12,50%	31,16 RUR
ЮСКК-01	01.06.2008	6,48%	Банк Северная Казна-01	03.06.2008	10,25%	25,56 RUR
Альфа-Банк-2008	02.06.2008	3,88%	МБРР-02	03.06.2008	11,50%	28,67 RUR
Росинтер Ресторантс-02	02.06.2008	2,49%	ОГК-2-01	03.06.2008	7,70%	38,39 RUR
Аптечная сеть 36,6-01 *	03.06.2008	4,99%	Паркет-Холл-Сервис-01	03.06.2008	13,10%	32,66 RUR
Космос-Финанс-01 *	03.06.2008	6,04%	Промтрактор-финанс-01	03.06.2008	9,20%	45,87 RUR
* - оферта			СБ Банк-01	03.06.2008	9,85%	49,12 RUR

## КАЛЕНДАРЬ ЭКОНОМИЧЕСКИХ СОБЫТИЙ

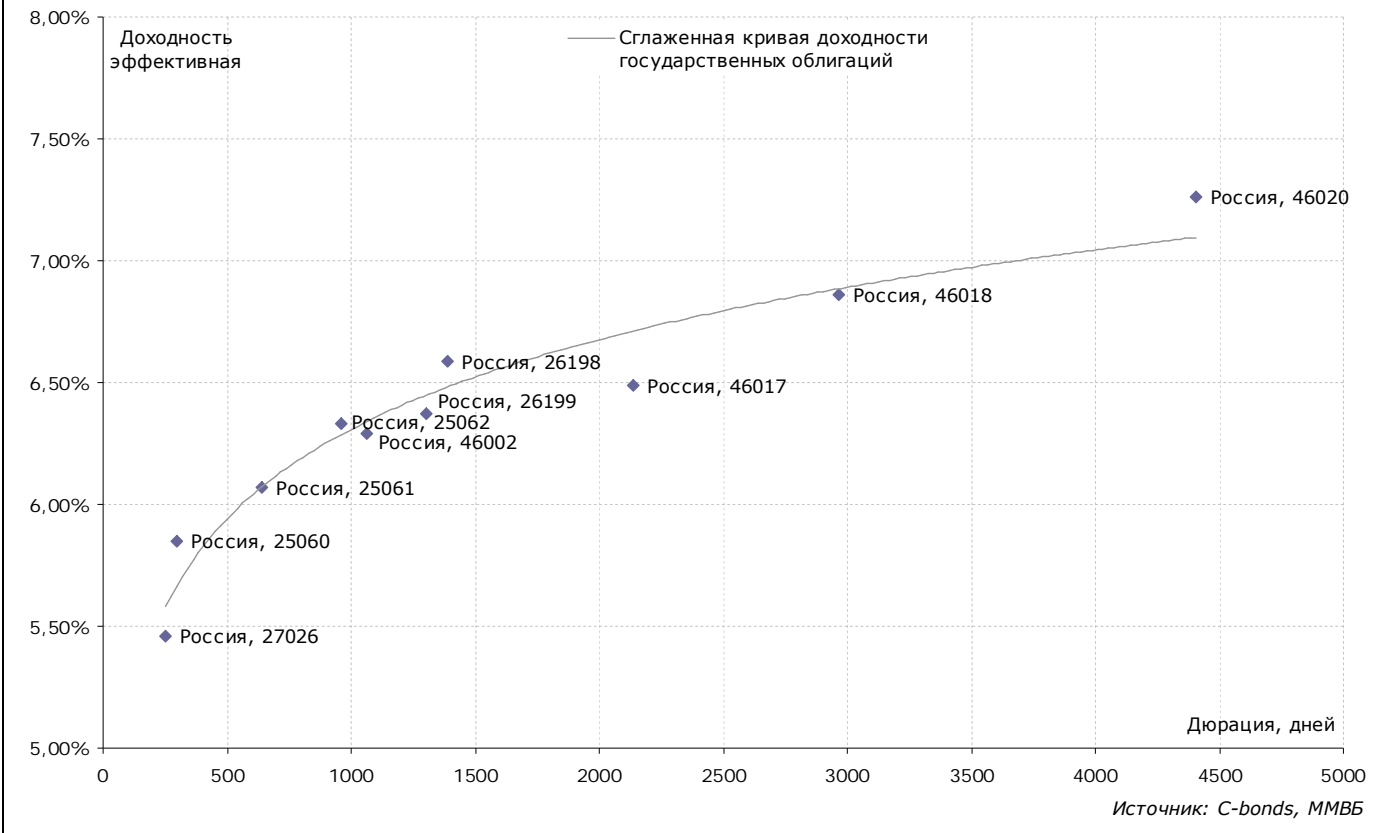
Время	Наименование показателя	Страна	Период	Предыдущее значение	Прогноз
A	B	C	1	2	3
	<b>Понедельник</b>	<b>30.06.2008</b>			
3:00	Индекс доверия потребителей	Великобритания	июнь	-29	-31
3:15	Индекс цен производителей в перерабатывающей промышленности	Япония	июнь	47.7	
9:00	Заказы на строительство	Япония	май	-8.4%	-3.7%
9:00	Начало строительства	Япония	май	-8.7%	-3.2%
12:30	Потребительское кредитование	Великобритания	май	stg0.9 млрд.	stg1.1 млрд.
12:30	Одобренные заявки на ипотечный кредит	Великобритания	май	58 тыс.	50 тыс.
12:30	Кредитование M4	Великобритания	май	stg4.8 млрд.	
12:30	Денежный агрегат M4	Великобритания	май	0.4% м/м, 10.0% г/г	
13:00	Предварительный индекс потребительских цен	ЕС	июнь	3.6%	3.8%
17:45	Индекс деловой активности по данным Чикагской Ассоциации Менеджеров	США	июнь	49.1	48.5
	<b>Вторник</b>	<b>01.07.2008</b>			
3:50	Отчет Банка Японии по непромышленному сектору	Япония	2 квартал	12	8
3:50	Отчет Банка Японии по промышленному сектору	Япония	2 квартал	11	3
5:30	Средняя зарплата	Япония	июнь	0.8%	0.7%
10:00	Розничные продажи	Германия	май	-1.7% м/м, -1.0% г/г	0.8% м/м, -1.1% г/г
10:00	Уровень безработицы	Германия	май	7.4%	7.4%
10:00	Индекс цен на жилье	Великобритания	июнь	-2.5% м/м, -4.4% г/г	-1.0% м/м, -6.4% г/г
11:55	Индекс деловой активности в производственном секторе	Германия	июнь	52.3	52.3
11:55	Уровень безработицы	Германия	июнь	7.9%	7.9%
12:00	Индекс деловой активности в производственном секторе	ЕС	июнь	49.1	49.1
12:30	Индекс деловой активности в производственном секторе	Великобритания	июнь	50	49.8
13:00	Уровень безработицы	ЕС	май	7.1%	7.1%
14:00	Индекс доверия в секторе услуг	ЕС	июнь	14	13
14:00	Индекс доверия в промышленности	ЕС	июнь	3	2
14:00	Индекс доверия в экономике	ЕС	июнь	104.8	104.3
14:00	Индекс доверия потребителей	ЕС	июнь	-8	-8
14:00	Индекс настроения в деловых кругах	ЕС	июнь	39539	0.90
18:00	Индекс постепенного разгона инфляции	США	июнь	87	86
18:00	Расходы на строительство	США	май	-0.4%	-0.6%
18:00	Индекс деловой активности в производственном секторе	США	июнь	49.6	49
	<b>Среда</b>	<b>02.07.2008</b>			
3:50	Денежная база	Япония	июнь	-0.9%	0.0%
11:15	Речь Президента ЕЦБ Жана-Клона Трише	ЕС			
12:30	Индекс деловой активности в строительстве	Великобритания	июнь	43.9	43.1
12:30	Объем жилищных ссуд	Великобритания	2 квартал	7.3 млрд.	5.4 млрд.
13:00	Индекс производственных цен	ЕС	май	0.8% м/м, 6.1% г/г	0.9% м/м, 6.7% г/г
15:00	Индекс рефинансирования	США	за неделю до 27 июня	-9.3%	
15:30	Количество увольнений	США	Июнь	45.6%	
16:15	Количество людей, сменивших работу	США	июнь	40 тыс.	-20 тыс.
18:00	Фабричные заказы	США	май	1.1%	0.5%
18:30	Запасы нефти и нефтепродуктов	США	il Stocks	за неделю до 27 июня	
19:00	Речь Министра Финансов Генри Полсона	США			
20:00	Речь члена ФРС Фредерика Мишкина	США			
	<b>Четверг</b>	<b>2008.07.03</b>			
11:55	Индекс деловой активности в секторе услуг	Германия	июнь	53.3	53.3
12:00	Индекс деловой активности в секторе услуг	ЕС	июнь	49.5	49.5

<b>A</b>	<b>B</b>	<b>C</b>	<b>1</b>	<b>2</b>	<b>3</b>
12:30	Индекс деловой активности в секторе услуг	Великобритания	июнь	49.8	49.5
12:30	Обзор кредитного рынка	Великобритания			
13:00	Розничные продажи	ЕС	май	-0.6% м/м, -2.9% г/г	0.5% м/м, -0.7% г/г
15:45	Решение по процентной ставке ЕЦБ.	ЕС		0,04	0,0425
16:30	Количество первичных заявок на пособие по безработице	США	за неделю до 28 июня	384 тыс.	
16:30	Средняя продолжительность рабочей недели	США	июнь	33,7	33,7
16:30	Средняя почасовая оплата труда	США	июнь	0.3% м/м, 3.5% г/г	0.3% м/м
16:30	Уровень безработицы	США	июнь	5.5%	5.4%
16:30	Количество новых рабочих мест вне сельского хозяйства	США	июнь	-49 тыс.	-55 тыс.
18:00	Индекс деловой активности в секторе услуг	США	июнь	51.7	51.5
18:30	Запасы природного газа	США	за неделю до 27 июня	90 млн.	
	<b>Пятница</b>	<b>2008.07.04</b>			
9:00	Индекс совпадающих индикаторов	Япония	май	101,70%	103,40%
9:00	Индекс опережающих индикаторов	Япония	май	92,80%	93,00%
14:00	Фабричные заказы	Германия	май	-1.8% м/м, 15.0% г/г	0.8% м/м, 2.0% г/г

## ДОХОДНОСТЬ РУБЛЕВЫХ ОБЛИГАЦИЙ (20-ка наиболее ликвидных)



## Доходность государственных рублевых облигаций



## РЕЗУЛЬТАТЫ ТОРГОВ ПО КОРПОРАТИВНЫМ РУБЛЕВЫМ ОБЛИГАЦИЯМ

Наименование облигации	Дата погашения	Биржа	Bid, закр.	Ask, закр.	Цена, Avg.	Доходность к погашению, эфф.	Дата оферты	Доходность к оферте, эфф.	Доходность к оферте, цена last	НКД	Дюрация
А	1	2	3	4	5	6	7	8	9	10	11
Авиакомпания Сибирь, 1	17.07.12	ММВБ	97,55	98,09	98,20		03.02.09	14,57%	14,57%	46,02	198
Автобан-инвест, 1	23.09.08	ММВБ	99,32	99,50							
АВТОВАЗ, 4	20.05.14	ММВБ		99,20	98,60		28.05.09	9,64%	9,64%	6,62	326
АВТОВАЗ, БО-2	25.03.09	ММВБ		100,15							
АВТОВАЗ, БО-3	27.05.09	ММВБ			99,90	9,28%				7,56	334
Автомир-Финанс, 2	23.06.10	ММВБ	99,11	99,20	99,21		09.01.09	12,83%	12,86%	0,59	180
Автоприбор, 1	29.04.09	ММВБ	91,00	99,00	99,00	14,97%				20,98	295
Агрика Продукты Питания, 1	29.09.09	ММВБ	99,30	99,94	99,75	14,14%				32,18	425
АгроСоюз, 1	21.05.09	ММВБ	99,31	99,70	99,70	14,34%				13,1	311
Агрохолдинг-Финанс, 1	24.07.09	ММВБ	99,27	99,85	99,85		18.07.08	16,13%	16,13%	24,45	21
Адамант-Финанс, 2	20.05.10	ММВБ	99,95	100,20	100,93		20.11.08	9,14%	11,15%	11,1	144
АИЖК КО, 2	23.08.11	ММВБ		96,75	95,00	11,76%				30,08	778
АИЖК, 1	01.12.08	ММВБ	101,50								
АИЖК, 10	15.11.18	ММВБ	90,90	92,00	92,09	9,84%				9,48	2075
АИЖК, 11	15.09.20	ММВБ	91,50	91,90	92,19	9,85%				2,7	2284
АИЖК, 2	01.02.10	ММВБ	104,75	104,80	104,80	7,89%				44,3	530
АИЖК, 3	15.10.10	ММВБ			102,00	8,33%				13,16	552
АИЖК, 4	01.02.12	ММВБ	99,90	100,90							
АИЖК, 5	15.10.12	ММВБ	95,00	96,20	95,58	9,02%				14,7	1195
АИЖК, 6	15.07.14	ММВБ	94,05	94,75	95,00	8,93%				14,8	1507
АИЖК, 7	15.07.16	ММВБ	91,50	91,65	91,85	9,73%				15,36	1802
АИЖК, 8	15.06.18	ММВБ	91,50	91,90	92,15	9,71%	15.03.14	9,98%	10,03%	2,51	1722
АИЖК, 9	15.02.17	ММВБ	90,25	91,50	93,57	9,12%	15.02.15	9,22%	9,96%	8,82	1822
АиФ – МедиаПресса - финанс, 1	17.06.09	ММВБ	101,05	101,45	101,50	12,69%				3,45	343
АК БАРС БАНК, 2	22.01.09	ММВБ	99,50	100,00	99,49	9,11%				33,97	202
АКИБАНК, 1	23.04.09	ММВБ	99,60	99,90							
Аладушкин Финанс, 2	23.11.11	ММВБ	96,96	97,50	97,50		02.12.09	14,80%	14,80%	10,11	485
АЛПИ-Инвест, 1	21.08.09	ММВБ	98,81	99,10	99,00		26.08.08	18,31%	18,31%	37,94	56
Алькор и Ко (Л'Этуаль), 1	08.12.09	ММВБ	95,10	95,75	95,72	13,29%				4,45	504
Альянс Русский Текстиль, 2	05.03.09	ММВБ	97,01	99,00	99,00	15,15%				21,71	193
Альянс Русский Текстиль, 3	20.10.09	ММВБ	97,00	98,85	98,78	16,11%				26,22	444
Альянс Финанс, 1	20.06.12	ММВБ		100,00							
Амурметалл, 1	26.02.09	ММВБ	98,75	99,20	99,00	11,67%				32,22	235
Амурметалл, 2	26.02.10	ММВБ	95,05	96,20							
Амурметалл, 3	15.04.11	ММВБ	100,80	101,00	100,90		21.04.09	11,83%	11,83%	24,45	283
АПК Аркада, 2	20.02.09	ММВБ	99,10	99,35	99,00	15,85%				37,05	183
АПК Аркада, 3	31.03.11	ММВБ	99,60	99,89	99,86		10.10.08	14,47%	14,72%	31,79	97
АПК ОГО, 2	25.02.09	ММВБ	98,50	99,00	98,50	16,30%				36,79	201
АПК ОГО, 3	09.07.10	ММВБ		99,97							
Арсенал, 1	17.03.11	СПБВБ	99,50	100,50	100,00		22.09.09	13,01%	13,01%	34,31	415
Арсенал, 2	21.04.11	СПБВБ	99,50	99,99					13,01%		
Арсенал, 3	04.08.11	СПБВБ		100,00					12,42%		
Арсенал-Финанс, 2	25.09.08	СПБВБ	99,40	100,50	99,94	12,64%				30,75	90
АРТУГ, 1	17.12.08	ММВБ	99,06	100,10							
Атлант-М, 01	13.11.08	ММВБ	99,30	99,65							
АФК Система, 1	07.03.13	ММВБ	100,70	100,99	100,75		16.03.09	8,47%	8,47%	27,44	250
АЦБК-Инвест, 3	14.04.11	ММВБ		100,05							
БАЛТИНВЕСТБАНК, 1	26.04.11	ММВБ		100,00	100,00		04.05.09	14,18%	14,18%	21,82	288
БАНАНА-МАМА, 1	23.10.09	ММВБ	97,21	99,00							
БАНАНА-МАМА, 2	12.08.10	ММВБ	88,00	90,00	88,00		20.02.09	36,97%	36,97%	42,22	219
Банк Возрождение, 1	03.03.10	ММВБ	99,68	100,10	99,68	9,35%				27,96	569
Банк Зенит, 2	16.02.09	ММВБ	99,50	99,69	99,65	9,13%				30,34	227
Банк Зенит, 3	09.11.11	ММВБ	100,47	100,58	100,50		15.05.09	9,48%	9,42%	11,93	311
Банк Зенит, 4	06.04.10	ММВБ	100,22	100,34	100,34		08.10.08	8,69%	8,69%	22,79	99
Банк Москвы, 2	01.02.13	ММВБ	100,10		100,59		13.02.09	6,95%	6,91%	30,11	217

А	1	2	3	4	5	6	7	8	9	10	11
Банк Национальная Факторинговая Компания (ЗАО), 2	03.05.11	ММВБ	100,00	100,45	100,33		06.05.09	12,91%	12,81%	21,01	294
Банк Петрокоммерц, 2	31.08.09	ММВБ	98,77	99,15	98,55	10,05%				27,71	408
Банк Проектного Финансирования, 1	12.02.09	ММВБ	96,91	98,80							
Банк Ренессанс Капитал, 1	02.03.10	ММВБ	99,90	100,00	99,91		09.09.08	11,07%	11,13%	32,93	67
Банк Ренессанс Капитал, 2	04.04.12	ММВБ	99,60	99,82	99,82		21.04.09	12,20%	12,20%	22,68	281
Банк Россия, 1	21.07.10	ММВБ		100,00							
Банк Русский стандарт, 5	09.09.10	ММВБ	99,51	100,10	99,62		19.09.08	10,53%	10,53%	24,68	76
Банк Русский стандарт, 6	09.02.11	ММВБ	98,00	98,14	98,00		19.02.09	11,84%	11,84%	30,15	222
Банк Русский стандарт, 7	20.09.11	ММВБ	100,40	100,95	100,70		02.04.09	11,44%	11,44%	31,42	260
Банк Русский стандарт, 8	13.04.12	ММВБ	99,22	99,27	99,21		24.10.08	11,15%	11,15%	15,82	112
Банк Санкт-Петербург, 1	22.06.09	ММВБ	99,75								
Банк Солидарность, 1	01.12.09	ММВБ		100,00							
Банк Солидарность, 2	20.04.10	ММВБ	99,51	100,00	99,73		28.04.09	15,13%	15,10%	25,31	280
Банк Союз, 2	05.10.09	ММВБ	100,80	101,12	100,87	7,77%	09.10.08	9,86%	9,93%	19,26	443
Банк Союз, 3	02.05.11	ММВБ	100,15	100,30							
Банк Союз, 4	23.02.11	ММВБ	100,05								
Банк Спурт, 2	31.05.12	ММВБ	100,25	100,65	100,93		04.12.08	11,45%	13,20%	7,96	157
Бахетле - 1, 1	19.05.10	ММВБ	100,86	101,00	100,90		25.11.08	12,90%	12,90%	15,2	145
Башкирэнерго, 3	09.03.11	ММВБ	99,36	99,60							
БЕЛАЗКОМПЛЕКТ ПЛЮС, 1	22.10.09	ММВБ	99,70	100,10	99,90		30.10.08	15,18%	15,18%	25,42	118
Белгранкорм, 1	02.12.08	ММВБ	99,80	101,88							
Белон-Финанс, 1	03.06.09	ММВБ	99,50	100,00							
Белый фрегат, 1	17.12.09	ММВБ	99,55	99,89	99,89		11.12.08	16,13%	16,13%	6,16	164
Бородино-Финанс, 1	16.12.09	ММВБ	98,00	100,00							
ВАГОНМАШ, 2	15.12.10	ММВБ	100,80	100,99	100,90		19.06.09	14,61%	14,61%	3,74	342
ВБД ПП, 2	15.12.10	ММВБ	97,00	100,50							
ВБД ПП, 3	27.02.13	ММВБ	100,65	100,75	100,70		06.03.09	8,36%	8,36%	29,04	242
Вежа-Инвест, 1	02.03.10	ММВБ	99,00	99,60	99,58		12.03.09	15,11%	15,25%	44,11	237
Виват-финанс, 1	20.04.10	ММВБ	96,01	96,89	96,15		23.10.08	26,64%	27,25%	21,7	116
Виктория-Финанс, 1	29.01.09	ММВБ	99,01	99,05	99,05	12,44%				42,17	207
Виктория-Финанс, 2	16.02.10	ММВБ	98,20	99,40							
Владимирский Пассаж, 1	23.12.08	СПБВБ	99,50	100,50	99,91	12,77%				1	179
ВМК-Финанс, 1	26.02.09	СПБВБ	99,50	100,00							
ВМУ-Финанс, 1	22.12.09	ММВБ	99,26	100,00							
Волгабурмаш, 1	08.10.08	ММВБ	99,00	100,40							
ВолгаТелеком, 2	30.11.10	ММВБ	100,05	101,06							
ВолгаТелеком, 3	30.11.10	ММВБ	99,55	99,95	99,49	9,08%				5,59	493
ВолгаТелеком, 4	03.09.13	ММВБ	99,25	99,90	99,63		10.09.09	8,58%	8,56%	3,72	421
Волжская текстильная компания, 1	18.12.09	ММВБ	97,00	98,00	98,00		12.01.09	19,38%	19,38%	2,69	175
Восток-Сервис-Финанс, 1	10.09.09	ММВБ	97,60	98,30							
Восточный Экспресс Банк, 1	17.03.10	ММВБ	100,01	100,35							
ВТБ 24, 1	05.10.11	ММВБ	100,13	100,25							
ВТБ 24, 2	05.02.13	ММВБ	100,00	100,35	100,00		16.02.09	7,82%	7,82%	28,69	221
ВТБ, 4	19.03.09	ММВБ	100,40	100,48	100,50	8,21%				23,87	257
ВТБ, 5	17.10.13	ММВБ	100,35	100,40	103,25		27.04.09	4,62%	4,62%	15,08	289
ВТБ, 6	06.07.16	ММВБ	99,90	100,00	99,95		18.07.08	6,85%	5,83%	11,35	19
ВТБ-Лизинг Финанс, 1	06.11.14	ММВБ	100,05	100,15	100,05		17.11.08				
Второй ипотечный агент АИЖК, 1А	15.03.40	ММВБ	99,65	99,80							
Газбанк, 1	25.11.08	ММВБ	99,53								
Газпром, 4	10.02.10	ММВБ	100,93	101,35	101,27	7,50%				30,4	551
Газпром, 6	06.08.09	ММВБ	99,71	100,50	99,70	7,36%				26,84	387
Газпром, 7	29.10.09	ММВБ	99,10	100,30							

А	1	2	3	4	5	6	7	8	9	10	11
Газпром, 8	27.10.11	ММВБ	97,55	98,70	98,37	7,70%				10,93	1094
Газпром, 9	12.02.14	ММВБ	98,00	98,50	98,70	7,66%				25,35	1680
Газпромбанк, 1	27.01.11	ММВБ	95,50	96,15							
Газпромбанк, 4	15.11.12	ММВБ	100,00	100,05							
Газпромбанк, 5	22.11.12	ММВБ	100,00	100,35							
ГАЗ-финанс, 1	08.02.11	ММВБ	100,00	100,02	100,00		12.02.09	9,48%	9,48%	34,65	220
ГАЗЭКС-Финанс, 1	16.12.10	ММВБ	99,90	100,00							
Газэнергосеть, 2	23.04.13	ММВБ	101,30	101,76	101,25		29.10.09	9,94%	9,94%	17,38	460
ГИДРОМАШСЕРВИС, 1	24.11.09	ММВБ		98,50							
Главмострой-Финанс, 2	17.03.11	ММВБ		99,60	99,30		22.09.08	13,47%	13,47%	27,12	83
Глобус-Лизинг-Финанс, 3	16.10.08	СПБВБ	99,50		100,28	12,24%				25,29	111
Глобус-Лизинг-Финанс, 4	18.06.09	СПБВБ	99,85	99,99	99,95	13,16%				2,78	345
Глобус-Лизинг-Финанс, 5	30.11.10	СПБВБ	99,50	100,00	100,00	13,84%				8,81	779
Глобус-Лизинг-Финанс, 6	16.06.11	СПБВБ	99,01	99,89	99,36		23.06.09	13,33%	13,16%	2,67	346
ГЛОБЭКСБАНК, 1	15.03.10	ММВБ	96,61	100,00							
Городской супермаркет, 1	21.07.09	ММВБ	100,20	100,25							
ГОТЭК, 2	18.06.09	ММВБ	90,00	96,49							
Градострой-Инвест, 1	03.03.11	ММВБ			100,00		13.03.09	11,25%	11,25%	34,06	242
Гражданские самолеты Сухого, 1	26.03.17	ММВБ	98,50	99,05	97,59		28.09.09	10,18%	8,71%	19,79	433
Группа АГРОКОМ, 1	21.06.11	ММВБ	95,01	99,00							
Группа Джей Эф Си, 1	20.10.11	ММВБ	99,30	99,70	99,50		06.11.08	11,07%	11,07%	16,22	118
Группа Магнезит, 1	18.12.08	ММВБ	98,86	99,20							
Группа Магнезит, 2	28.03.11	ММВБ	97,60	99,50	97,57		03.04.09	12,56%	12,36%	21,82	266
Группа НИТОЛ, 2	15.12.09	ММВБ	97,40	97,60	97,40	14,23%	17.03.09	15,63%	15,63%	3,22	506
Группа Черкизово, 1	31.05.11	ММВБ	99,00	99,79	100,00		05.06.09	9,03%	9,93%	5,82	332
ГТ-ТЭЦ Энерго, 4	02.09.09	ММВБ	98,82	99,20							
Далур-Финанс, 1	05.02.13	ММВБ	99,00	99,55							
Дальневосточная генерирующая компания, 1	08.03.13	ММВБ	100,33	100,40	101,58		18.03.09	8,34%	10,30%	30,21	255
Дальсвязь, 2	30.05.12	ММВБ	99,45	100,80	99,40		04.06.10	9,41%	9,38%	5,58	636
ДВТГ-Финанс, 1	03.08.10	ММВБ	98,50	100,10							
ДельтаКредит, 2	30.05.10	ММВБ		99,50							
Держава-Финанс, 1	27.07.10	ММВБ	96,01	98,00	96,51		29.07.08	66,66%	41,26%	55,48	32
Детский мир - Центр, 1	26.05.15	ММВБ	88,10	89,00							
Дикая Орхидея, 1	09.04.09	ММВБ	99,91	100,03	100,03		14.07.08	12,53%	12,53%	27,78	13
Дикси - Финанс, 1	17.03.11	ММВБ	91,50	92,50							
Диксис Трейдинг, 1	20.07.09	ММВБ	98,00	98,70							
ДИПОС, 1	19.06.12	ММВБ	96,35								
ДКС Фонда жилищного строительства РБ, 1	24.11.09	ММВБ			99,93	12,40%				10,19	485
ДОМОЦЕНТР, 1	08.07.10	ММВБ		97,20	97,20		13.01.09	17,91%	17,91%	53,24	185
Дымовское колбасное производство, 1	30.10.09	ММВБ	100,45	100,60							
ЕБРР, 1	12.05.10	ММВБ	100,30	100,53							
ЕБРР, 2	21.04.11	ММВБ	100,25	100,50							
ЕБРР, 3	07.09.11	ММВБ	100,25	100,50							
Еврокоммерц, 1	18.12.09	ММВБ	98,15	98,50							
Еврокоммерц, 2	10.06.10	ММВБ	99,55	99,80	99,80		16.06.09	16,86%	16,86%	6,58	336
Еврокоммерц, 3	18.06.10	ММВБ	97,30	99,00	97,25		23.12.08	16,25%	16,25%	1,82	175
Еврокоммерц, 5	15.03.11	ММВБ	100,00	100,15	100,00		19.03.09	16,52%	16,52%	44,27	250
ЕДИНАЯ ЕВРОПА, 1	14.10.10	ММВБ	98,50	99,99	98,57		27.10.08	16,19%	16,45%	20,91	111
ЕЭСК, 2	05.04.12	ММВБ	98,05	98,55	98,50		13.04.09	11,01%	11,01%	18,68	282
Желдорипотека, 1	30.11.10	ММВБ	99,00	99,40	99,31		11.06.09	13,73%	13,74%	8,22	329
Желдорипотека, 2	19.04.12	ММВБ	100,14	100,25	100,07		05.05.09	13,78%	13,60%	23,66	289

А	1	2	3	4	5	6	7	8	9	10	11
Жилсоципотека-Финанс, 1	22.10.09	ММВБ		100,00							
Жилсоципотека-Финанс, 2	15.04.10	ММВБ	97,00	99,50	99,40		28.04.09	14,22%	14,22%	25,29	282
ЖК-финанс, 1	24.12.09	ММВБ	99,71	99,89	99,86		18.12.08	17,32%	17,25%	3,51	171
Заводы Гросс, 1	22.04.10	ММВБ	100,00	100,39	100,15		16.04.09	14,24%	14,45%	26,75	275
Зерновая компания Настюша, 1	18.12.09	ММВБ	99,81	100,20							
Золото Селигдара, 2	21.12.11	ММВБ	99,01	99,86							
ИАЖС Республики Хакасия, 1	08.12.10	ММВБ			100,01	11,45%				4,82	792
ИжАвто, 2	09.06.11	ММВБ	99,00	99,10							
ИК Стратегия, 2	04.02.13	ММВБ			99,58					132,33	
ИКС 5 ФИНАНС, 1	01.07.14	ММВБ	96,10	96,15							
ИМПЛОЗИЯ-ФИНАНС, 1	30.07.08	ММВБ	99,71	100,00							
Инвестторгбанк, 2	14.10.08	ММВБ	99,92								
Инком-Лада, 2	12.02.10	ММВБ	100,31	100,99	100,69		13.02.09	11,83%	11,72%	14,38	223
Инком-Лада, 3	10.06.11	ММВБ	99,00	100,00	100,00		12.06.09	11,45%	11,45%	4,22	336
ИНКОМ-Финанс, 1	28.03.09	ММВБ	98,01	98,49	98,49	16,22%				13,47	262
ИНПРОМ, 2	15.07.10	ММВБ	98,80	99,50	99,11		15.01.09	10,75%	9,87%	39,06	194
ИНПРОМ, 3	18.05.11	ММВБ	99,30	99,50							
Интегра Финанс, 1	20.03.09	ММВБ	100,30	100,50							
Интегра Финанс, 2	29.11.11	ММВБ	99,50	100,20	99,56		03.12.09	11,33%	11,05%	7,04	495
Интурист, ВАО, 1	21.04.10	ММВБ		98,70	98,30	10,28%				16,03	617
ИРКУТ, 3	16.09.10	ММВБ	99,70	99,95	99,74	9,06%				23,71	738
Искитимцемент, 2	05.11.08	ММВБ	99,00	101,00							
Искрасофт, 2	02.03.10	ММВБ	98,40	99,20	99,20	14,29%	03.03.09	16,57%	16,57%	41,91	548
ИТЕРА ФИНАНС, 1	20.11.12	ММВБ	100,00		99,90		01.06.09	10,77%	10,65%	8,83	324
КАМАЗ-ФИНАНС, 2	17.09.10	ММВБ	99,90	100,10							
Камская долина-Финанс, 3	04.06.09	ММВБ	99,01	100,03	100,04	14,81%				6,95	324
КАРАТ, 2	22.12.09	ММВБ	99,82	99,95	99,95		30.06.08	23,54%	23,54%	1,23	3
Карусель Финанс, 1	12.09.13	ММВБ	99,95	100,10	99,95		18.09.08	10,09%	10,09%	26,45	83
КБ Кедр, 2	15.09.09	ММВБ	99,40	99,70							
КБ МИА (ОАО), 1	20.09.12	ММВБ	104,51	105,50	105,50						
КБ МИА (ОАО), 2	09.08.08	ММВБ	99,94	100,20							
КБ МИА (ОАО), 4	01.10.15	ММВБ	99,25	100,00							
КБ Центр-инвест, 01	11.11.09	ММВБ	100,00								
КД авиа-Финансы, 1	21.04.10	ММВБ	100,66	100,70	100,70		28.10.08	13,96%	14,10%	28,49	117
Кировский завод, 1	24.03.10	ММВБ	99,65	100,15							
КИТ Финанс Инвестиционный банк, 1	18.12.08	ММВБ	100,00	100,17	100,00	10,24%				2,47	174
КИТ Финанс Инвестиционный банк, 2	23.03.10	ММВБ	99,97	100,20	100,04		24.09.08	9,91%	10,25%	27,94	82
КМБ-Банк, 2	30.11.11	ММВБ		99,30							
КМПО-Финанс, 1	16.03.10	ММВБ	99,30	99,55							
Кокс, 1	16.07.09	ММВБ	99,10	99,35	98,50	10,76%				39,73	361
Кокс, 2	15.03.12	ММВБ	97,50	98,00	97,21		22.03.10	10,77%	10,57%	23,6	584
Компания Усть-Луга, 1	11.02.10	ММВБ		99,60							
Комплекс Финанс, 1	04.02.10	ММВБ	98,51	98,80							
КОНТИ-РУС, 1	02.06.10	ММВБ	99,60	100,20							
Концерн КАРО, 1	22.12.09	ММВБ	99,84	100,20	100,00		01.07.08	15,27%	15,27%	1,18	4
Корпорация железобетон, 1	27.05.11	ММВБ	99,85	100,25	100,02		22.05.09	14,71%	14,67%	13,42	311
Космос - Финанс, 1	16.06.11	ММВБ		99,99	99,99		03.07.08	15,09%	15,09%	2,96	6
Красный Богатырь, 1	11.02.10	ММВБ	99,55	99,80							
Криогенмаш – Финанс, 1	15.12.09	ММВБ	100,45	100,60	100,53	12,98%				3,56	504
Криогенмаш, 2	08.07.08	ММВБ	99,90	100,00	100,00	9,76%				45,68	11
Куйбышевазот-инвест, 2	04.03.11	ММВБ	98,30	98,85							
Курганмашзавод-Финанс, 1	10.06.10	ММВБ	99,90	100,05							
Лаверна, 1	08.04.10	ММВБ	99,65	100,35							
Ладья-Финанс, 1	13.09.12	ММВБ			98,71		23.09.09	11,10%	11,76%	76,99	414

А	1	2	3	4	5	6	7	8	9	10	11
Лебедянский, 2	02.03.10	ММВБ	99,30	99,75							
Ленэнерго, 2	27.01.12	ММВБ	95,80	96,40	96,20	10,06%				34,39	1112
Ленэнерго, 3	18.04.12	ММВБ	92,75	93,00	92,75	10,63%				14,28	1201
Лизинговая компания УРАЛСИБ, 1	29.12.10	ММВБ	101,30	101,75	101,30		24.06.09	10,45%	10,45%	0,64	352
ЛОМО, 3	05.09.09	ММВБ	99,25	99,60	99,59		12.09.08	14,85%	14,80%	35,96	75
ЛР-Инвест, 1	17.07.12	ММВБ	92,00		98,00		28.07.09	12,07%	12,07%	92,88	355
ЛСР-Инвест, 1	08.12.09	ММВБ	99,75	100,25	99,78						
ЛСР-Инвест, 2	14.07.11	ММВБ	97,65	98,25	97,91		16.07.09	10,77%	10,78%	37,06	362
Лукойл, 2	17.11.09	ММВБ	99,51	99,90	99,51	7,76%				7,55	489
Лукойл, 3	08.12.11	ММВБ	98,35	98,65	98,50	7,75%				2,92	1134
Лукойл, 4	05.12.13	ММВБ	98,00	98,20	98,34	7,93%				3,04	1663
ЛЭКСтрой, 1	14.12.10	ММВБ	99,30	99,40	99,35		19.12.08	14,97%	15,00%	3,56	172
М.видео Финанс, 1	18.11.09	ММВБ		100,00							
М.О.Р.Е.-Плаза, 1	03.08.10	ММВБ	99,16	99,30	99,25		11.08.08	20,13%	19,59%	47,99	39
Магнит Финанс, 2	23.03.12	ММВБ	94,60	95,10	94,80	10,13%	26.03.10	11,89%	11,96%	20,45	1174
Магнолия, 1	22.07.10	ММВБ	99,75	99,95	99,62		29.07.08	18,17%	17,70%	20,95	27
МаирИнвест, 3	01.04.09	ММВБ		99,19							
Макромир-Финанс, 1	26.02.13	ММВБ	99,31	100,05	100,05		10.09.08	13,98%	13,98%	44,11	74
Макромир-Финанс, 2	03.07.12	ММВБ	99,70	100,00							
Макси – Групп, 1	12.03.09	ММВБ	95,00	99,47							
Марийский НПЗ-Финанс, 1	16.12.08	ММВБ	99,00	99,95	98,37	15,33%				3,04	172
Марийский НПЗ-Финанс, 2	16.12.10	ММВБ	100,00	100,24	100,20		03.07.08	0,85%		2,85	6
Марта-Финанс, 2	06.12.09	ММВБ		98,49	98,05	13,97%				6,9	496
Марта-Финанс, 3	02.08.11	ММВБ	76,05	79,97	79,90		06.08.08	869,13%	%	62,42	36
Мастер-Банк, 3	30.11.11	ММВБ	99,85	100,08	100,00		12.12.08	11,79%	11,79%	7,25	159
Матрица Финанс, 1	10.12.08	ММВБ	96,30	96,40	96,28	22,04%				5,26	166
Махеев Финанс, 1	03.06.10	ММВБ	99,80	100,00	100,00		11.06.09	15,63%	15,63%	9,1	329
МБРР, 3	23.04.13	ММВБ	99,65	100,00							
МГТС, 4	22.04.09	ММВБ	99,00	99,90							
МДМ-Банк, 3	01.10.09	ММВБ	99,85	100,15							
Медведь-Финанс, 1	01.09.10	ММВБ		100,25	100,00		10.09.08	13,37%	13,37%	8,07	68
Металлсервис-финанс, 1	23.05.12	ММВБ		99,00	91,00					9,86	
МЕТАР Финанс, 1	10.06.10	ММВБ	96,00	99,99							
Метзавод им. А.К. Серова, 1	27.02.09	ММВБ	89,00	99,10	99,45	9,81%				28,53	237
Метрострой Инвест, 1	23.09.11	ММВБ	100,25	100,55	100,55		01.04.09	11,16%	11,16%	29,17	263
Мечел, 2	12.06.13	ММВБ	99,50	99,95	99,50		21.06.10	8,87%	8,81%	2,07	676
МИАН-Девелопмент, 1	02.03.10	ММВБ	97,04	97,99	97,03		09.09.08	31,76%	31,76%	38,97	67
МиГ-Финанс, 2	06.09.11	ММВБ	100,60	100,75	100,75		11.12.08	10,55%	10,67%	35,51	162
Микояновский мясокомбинат, 2	07.02.13	ММВБ	100,30	100,95	100,80		27.08.09	11,41%	11,41%	43,69	382
М-ИНДУСТРИЯ, 1	16.08.11	ММВБ	100,50	101,45	102,29	11,67%				43,29	948
Миннеско Новосибирск, 1	10.12.09	ММВБ		58,19	58,19	70,28%				5,65	485
Минплита-Финанс, 1	22.04.11	ММВБ	100,00	100,30	100,28		23.04.09	16,14%	16,11%	27,62	287
Миракс Групп, 1	19.08.08	ММВБ	100,06	100,19							
Миракс Групп, 2	17.09.09	ММВБ	100,00	100,20	100,01	11,25%				29,81	419
Мираторг Финанс, 1	02.08.12	ММВБ	99,30	99,58							
Митлэнд Фуд Групп, 1	16.02.10	ММВБ	99,60	100,00	100,00		20.02.09	15,84%	15,84%	15,62	225
МИЭЛЬ-ФИНАНС, 1	13.07.10	ММВБ	99,25	99,40	99,40		21.07.08	25,91%	25,91%	54,5	18
Мкапитал (Столичные гастрономы), 1	20.08.09	ММВБ			100,00		28.08.08	8,65%	8,65%	29,92	55
МКХ, 2	25.08.09	ММВБ	98,52	99,00							
ММК-Трансфинанс, 1	10.07.08	ММВБ	99,55								
Мой Банк, 1	26.12.08	ММВБ	100,00	100,14							
Мой Банк, 2	21.12.10	ММВБ	100,19	100,20							
Монетка-Финанс, 1	14.05.09	ММВБ		100,20							
Мортон-PCO, 1	28.02.11	ММВБ	99,55	99,80							

А	1	2	3	4	5	6	7	8	9	10	11
Московская объединенная электросетевая компания (МОЭСК), 1	06.09.11	ММВБ	96,20	98,40							
Московский Залоговый банк, 1	17.11.09	ММВБ			95,90	15,55%				13,09	478
Московский Кредитный банк, 2	04.06.09	ММВБ	100,10	101,00	100,10	11,69%				6,93	332
Московский Кредитный банк, 3	16.06.10	ММВБ	99,11	99,90	99,50		24.12.08	10,88%	10,88%	2,34	173
Московский Кредитный банк, 4	15.03.11	ММВБ	99,50	100,40	99,80		24.03.09	12,08%	12,08%	31,82	253
Московское областное ипотечное агентство, 1	21.12.10	ММВБ	80,00	92,50							
Московское областное ипотечное агентство, 3	14.06.14	ММВБ	98,90	99,00							
Москоммерцбанк, 2	15.02.11	ММВБ		99,50	99,40		20.08.08	12,90%	12,90%	29,68	53
Москоммерцбанк, 3	12.06.13	ММВБ		94,45							
МОСМАРТ ФИНАНС, 1	12.04.12	ММВБ	100,00	100,05	98,95		23.10.08	19,82%	15,67%	30,15	111
Мособлгаз, 1	17.05.11	ММВБ	96,55	98,30							
Мособлгаз-финанс, 1	21.12.08	ММВБ	99,00	100,00							
Мособлгаз-финанс, 2	24.06.12	ММВБ		94,45	91,40	13,14%				0,51	986
Мособлтрастинвес Т, 1	26.09.09	ММВБ		96,25	96,70	12,25%				9,07	432
Мособлтрастинвес Т, 2	26.03.11	ММВБ	97,00	97,60	97,35		26.03.09	13,19%	13,42%	22,91	264
Моссельпром Финанс, 1	12.12.08	ММВБ	99,00	99,05	99,05	15,21%				4,79	168
Мосэнерго, 1	13.09.11	ММВБ	99,21	99,50	99,34		15.09.09	8,27%	8,40%	20,87	425
Мосэнерго, 2	18.02.16	ММВБ	97,70	98,55	98,25		01.03.12	8,38%	8,38%	25,15	1160
Мотовилихинские заводы, 1	22.01.09	ММВБ	99,11	99,89	99,88	9,82%				39,92	201
Моторостроитель - Финанс, 1	19.03.09	ММВБ	97,00	98,00							
Моторостроитель - Финанс, 2	15.07.10	ММВБ	95,00	96,14	95,94		16.01.09	18,80%	18,35%	44,38	193
МРСК Урала, 1	22.05.12	ММВБ		97,00							
Муниципальная инвестиционная компания, 1	01.03.10	ММВБ	98,50	99,65	98,50		01.09.08	22,81%	22,81%	41,95	66
Натур Продукт - Инвест, 2	16.06.09	ММВБ	98,50	99,74							
Нижне-Ленское-Инвест, 1	08.07.08	ММВБ	99,93	100,10							
Нижне-Ленское-Инвест, 2	18.06.09	ММВБ	99,25	99,89	99,37	14,17%				2,85	345
НИКОСХИМ-ИНВЕСТ, 2	20.08.09	ММВБ	96,75	97,25	97,09	14,78%				13,25	394
НК Альянс, 1	14.09.11	ММВБ	98,30	98,69	98,75		18.09.09	10,26%	10,32%	24,44	423
НКНХ, 4	26.03.12	ММВБ		101,50							
НМЗ им. Кузьмина, 1	14.02.10	ММВБ	99,00	99,90							
НОК, 2	22.09.11	ММВБ	99,00	100,00	99,97		02.10.08	12,61%	17,01%	31	90
НОМОС-БАНК, 7	16.06.09	ММВБ	99,90	100,08	99,99	9,47%				2,53	346
НОМОС-БАНК, 8	16.02.11	ММВБ		100,25							
Нордтекс (УК ТХ Яковлевский), 1	31.10.08	ММВБ		100,00	99,23	14,70%				20,71	126
НСХ-финанс, 1	15.12.11	ММВБ	99,60	100,15	99,60		23.12.08	14,34%	14,34%	2,85	179
Нутринвестхолдинг, 01	09.06.09	ММВБ	100,00	100,50							
Нэфис Косметикс, 2	16.12.09	ММВБ	99,90	100,00							
ОАО ЭФКО, 2	22.01.10	ММВБ	96,30	99,69	99,70		28.01.09	12,91%	12,91%	50,63	200
Объединенные кондитеры-Финанс, 2	17.04.13	ММВБ	100,45	100,60	100,50		24.04.09	9,95%	9,95%	18,52	290
ОГК-5, 1	29.09.11	ММВБ	98,50	98,70	98,58		05.10.09	8,88%	8,78%	17,47	441
ОГК-6, 1	19.04.12	ММВБ	96,50	97,25	97,00		29.04.10	9,59%	9,59%	13,24	625
ОМЗ, 5	30.08.11	ММВБ		100,50	99,19		03.09.09	9,75%	10,81%	27,73	408
ОМЗ, 6	31.05.13	ММВБ		100,20							

А	1	2	3	4	5	6	7	8	9	10	11
Отечественные лекарства-Финанс, 2	17.02.09	ММВБ		96,00	96,00	11,94%				17,67	230
ОХЗ-инвест, 1	18.11.09	ММВБ	99,00	99,89							
Очаково, 2	19.09.08	ММВБ	99,51	100,00							
ПАВА, 2	21.10.11	ММВБ	100,15	102,20							
Парнас-М, 2	17.11.11	ММВБ	88,02	91,99	88,11		19.11.09	22,50%	22,60%	10,65	473
Патэрсон-Инвест, 1	17.12.09	ММВБ	96,50	97,50	96,48	16,10%				2,74	498
Пеноплэкс Финанс, 1	17.12.09	ММВБ		99,90							
Пенсионные инвестиции, 1	29.04.10	ММВБ			100,00					16,4	
Первый ипотечный агент АИЖК, 1А	15.02.39	ММВБ	97,70	97,95							
Пермский Моторный Завод, 1	21.07.09	ММВБ									
Питер-Лада Финанс, 1	19.03.09	СПБВБ	99,50	100,00							
Полесье, 1	11.05.10	ММВБ	100,06	100,35	100,31	16,75%				19,73	593
Пробизнесбанк, 5	29.04.09	ММВБ		98,00							
ПРОВИАНТ Финанс, 1	15.12.10	ММВБ	100,00	100,15	100,08		19.12.08	13,74%	13,74%	3,33	173
Пром Тех Лизинг, 1	25.04.11	ММВБ			100,01		28.10.09	14,73%	14,73%	23,01	442
Промсвязьбанк, 5	17.05.12	ММВБ	98,70	98,82	98,68		26.05.09	9,77%	9,79%	7,88	321
Промтрактор-Финанс, 2	18.10.11	ММВБ	99,60	99,95	99,93		27.10.09	11,07%	11,27%	19,44	453
Протек Финанс, 1	02.11.11	ММВБ	82,02	89,80	89,67		06.11.09	18,56%	18,44%	12,44	471
ПТПА-Финанс, 1	11.11.09	ММВБ	99,00	100,50	99,00		17.11.08	15,78%	15,78%	15,07	138
Пф ТрансТехСервис, 1	17.08.10	ММВБ	99,65	100,05	100,10		12.08.08	9,86%	9,86%	12,81	46
ПЧРБ-Финанс, 1	09.03.11	ММВБ	99,40	99,85							
ПЭБ Лизинг, 1	23.09.09	ММВБ		100,00							
Радионет, 1	27.08.08	ММВБ	98,00	99,00	98,57	21,20%				37,96	61
Радионет, 2	23.03.11	ММВБ	100,15	100,61	101,13		23.09.09	15,99%	16,50%	42,04	413
Разгуляй-Финанс, 1	02.10.08	ММВБ	93,01	99,95							
Разгуляй-Финанс, 2	27.09.11	ММВБ	100,90	101,40	101,09		14.04.09	10,69%	10,69%	28,6	267
Разгуляй-Финанс, 3	16.03.12	ММВБ	99,85	100,19	99,81		03.04.09	11,53%	11,53%	29,51	257
Разгуляй-Финанс, 4	22.05.13	ММВБ		110,01							
РБК ИС, БО-4	24.03.09	ММВБ	101,05	101,16	101,07	10,50%				31,55	270
Реил Континент-Терминал 1, 1	09.08.10	ММВБ	99,55	99,80							
Ренинс Финанс, 1	30.03.10	ММВБ	100,00								
Ретал, 1	09.12.09	ММВБ	97,90	98,15	98,10		15.12.08	14,84%	14,84%	4,34	166
РЖД, 3	02.12.09	ММВБ	100,53	100,76							
РЖД, 5	22.01.09	ММВБ	100,06	100,09	100,06	6,66%				28,33	203
РЖД, 6	10.11.10	ММВБ	98,66	98,80	98,68	8,12%				8,86	803
РЖД, 7	07.11.12	ММВБ	98,50	99,40	100,00	7,69%				9,1	1375
РИГрупп, 1	26.12.09	ММВБ			98,66		30.12.08	18,73%	18,70%	0,41	182
РК-Газсетьсервис, 2	09.08.10	ММВБ	99,55	99,80							
РМК-ФИНАНС, 1	06.04.10	ММВБ	95,90	96,50	93,00	13,72%				19,18	602
Росбанк, 1	15.02.09	ММВБ	99,55	100,05	99,60	8,50%				28,06	226
Росинтер Ресторантс, 3	26.11.10	ММВБ	100,00	100,15							
Россельхозбанк, 2	16.02.11	ММВБ	97,00	98,00	97,50	9,22%				7,96	872
Россельхозбанк, 3	09.02.17	ММВБ	97,95	98,12	99,53		22.02.10	7,79%	8,87%	25,54	563
Россельхозбанк, 4	27.09.17	ММВБ	100,25	100,27	100,26		08.10.08	7,32%	7,32%	17,75	103
Россельхозбанк, 6	09.02.18	ММВБ	100,35	100,55	100,34		24.02.09	8,34%	8,41%	30,21	230
РОССКАТ-Капитал, 1	21.07.10	ММВБ	97,70	98,00							
Роствертол, 1	26.05.09	ММВБ		100,00							
Рост-Лайн, 1	08.07.10	ММВБ	100,00	100,25	100,01		18.07.08	12,46%	12,46%	59,04	13
РТК-ЛИЗИНГ, 5	12.08.10	ММВБ		99,50							
Рубеж-Плюс Регион, 1	01.06.10	ММВБ			99,98		04.12.08	12,36%	12,36%	7,89	158
РусАлФин, 3	21.09.08	ММВБ	99,80	99,90	99,90	7,71%				19,33	86
Русские масла, 2	29.03.12	ММВБ	98,41	98,50	98,47		09.10.08	19,23%	19,50%	29,11	97
Русский Международный Банк, 1	27.04.09	ММВБ		100,50							
Русское море, 1	14.06.12	ММВБ	99,90	100,20							
РуссНефть, 1	10.12.10	ММВБ	91,26	92,50	91,51		12.12.08	32,62%	29,57%	3,55	168

А	1	2	3	4	5	6	7	8	9	10	11
Русфинанс Банк, 3	13.05.09	ММВБ	97,00	98,00							
Русфинанс Банк, 4	12.02.10	ММВБ		97,00	97,50	9,64%				28,2	555
Русь-Банк, 1	19.03.09	ММВБ	96,93	99,90	99,93	10,31%				27,12	256
Русь-Банк, 2	22.02.10	ММВБ	99,80								
Салаватнефтеорг- синтез, 2	10.11.09	ММВБ	101,10	101,20	101,09	9,33%				12,33	476
Самохвал, 1	21.10.09	ММВБ	99,55	100,02	100,00	14,97%				25,82	445
САН Интербрю Финанс, 2	13.08.09	ММВБ	98,51	99,35							
Санвэй-Груп, 1	03.12.08	ММВБ	99,76	99,95							
Сатурн, 2	20.09.11	ММВБ	100,46	100,78	100,49		24.03.09	12,06%	12,11%	33,56	256
Сатурн, 3	06.06.14	ММВБ	98,55	98,70	98,75		09.12.08	12,04%	12,04%	4,79	162
Сахарная Компания, 1	10.11.09	ММВБ	98,90	99,05	99,01	15,33%				17,26	466
Сахатранснефтега з, 1	02.12.09	ММВБ	99,61	100,12	99,61					7,88	
СБ Банк, 2	11.06.10	ММВБ	100,10	100,25	100,24		17.06.09	12,06%	12,05%	4,6	340
Связь-Банк, 1	21.04.11	ММВБ	98,35	98,60							
Северо-Западный Телеком, 3	24.02.11	ММВБ	99,75	100,00							
Северо-Западный Телеком, 4	08.12.11	ММВБ		98,99							
Северсталь-авто, 1	21.01.10	ММВБ	97,00	99,50							
Северсталь-авто, 2	17.07.13	ММВБ	97,00	97,70	97,62		26.07.10	9,18%	9,14%	32,91	688
Севкабель- Финанс, 2	28.11.08	СПБВБ							1,00%		
Седьмой Континент, 2	14.06.12	ММВБ	98,85	99,00	98,76		23.06.09	9,35%	9,53%	1,71	354
СЗЛК-Финанс, 1	02.03.10	ММВБ	61,00	65,20	65,30		04.09.08	929,13%	934,02 %	36,23	67
Собакадеминвест, 1	30.07.10	ММВБ	94,00	95,00	94,60		09.02.09	23,66%	23,88%	49,54	206
Собакадемстрой, 1	12.05.09	ММВБ	98,00	99,40							
Сибирская Аграрная Группа, 1	20.05.09	ММВБ	95,98	99,50	99,33	13,42%				12,17	311
Сибирский Берег – Финанс, 1	18.06.12	ММВБ		100,00							
Сибирьтелеком, 6	16.09.10	ММВБ	100,00	100,05	100,00		23.09.08	7,92%	7,92%	21,29	83
Сибирьтелеком, 7	20.05.09	ММВБ	100,30	101,50							
СИБУР Холдинг, 1	01.11.12	ММВБ	98,50	99,09							
СИК Девелопмент- Юг, 1	18.05.10	ММВБ	99,73	100,12							
Синергия, 1	22.04.09	ММВБ	100,20	100,35	100,35		29.10.08	11,55%	11,55%	22,26	117
Синергия, 2	22.07.10	ММВБ	99,00	99,85							
Ситроникс, 1	21.09.10	ММВБ		99,95	99,75		26.03.09	10,58%	10,58%	25,75	261
СКБ-Банк, 1	24.06.10	ММВБ	99,95	100,00	99,99		30.06.08	14,83%	16,23%	2,76	3
СМАРТС, 3	29.09.09	ММВБ	100,14	100,30	100,14		03.10.08	13,75%	13,75%	33,61	95
СНХЗ Финанс, 1	29.09.09	ММВБ	97,60	98,49	98,53	13,71%				28,6	428
Содружество- Финанс, 01	22.10.09	ММВБ	97,00	97,80	96,50	13,85%				18,32	455
СОРУС КАПИТАЛ, 1	05.11.09	ММВБ	100,05	100,90	100,05		10.11.08	12,36%	12,36%	16,44	129
СОРУС КАПИТАЛ, 2	05.04.12	ММВБ	99,95	100,00	99,97		13.04.09	13,68%	13,64%	27,78	269
Соцгорбанк, 1	26.03.09	ММВБ	99,60	100,00							
СПК, 1	25.05.10	ММВБ	97,50	98,50							
Стройтрансгаз, 2	13.07.12	ММВБ	93,75	94,20	95,95	9,96%				37,45	1228
Стройтрансгаз, 3	11.04.13	ММВБ	100,75	100,94	100,42		20.04.09	10,93%	10,61%	21,89	283
СУ-155 Капитал, 3	15.02.12	ММВБ	100,31	100,40	100,40		26.02.09	12,65%	12,65%	45,59	225
Сувар-Казань, 1	31.03.09	ММВБ	99,01	99,60	99,50	16,50%	07.10.08	17,62%	17,21%	36,35	264
Сэтл Групп, 1	15.05.12	ММВБ		101,00							
ТАИФ-Финанс, 1	09.09.10	ММВБ	99,40	99,70							
Талио-Принцепс, 1	17.05.12	СПБВБ	99,98	100,00	99,99		26.11.09	12,98%	12,98%	12,43	478
Талосто-Финанс, 1	06.03.09	ММВБ	97,00	97,40							
Таттелеком, 4	01.11.12	ММВБ	100,25	100,45							
Татфондбанк, 3	19.05.09	ММВБ	100,41	101,00	100,66	11,39%				12,2	311
ТВЗ, 3	18.06.10	ММВБ	99,75	100,10							
ТГК-1, 1	11.03.14	ММВБ		97,95	97,90		18.03.10	9,29%	9,26%	21,44	587
ТГК-10, 1	17.06.10	ММВБ	98,30	98,75							
ТГК-10, 2	06.02.13	ММВБ	100,41	100,55	100,51		13.02.09	9,06%	8,99%	36,06	221
ТГК-4, 1	31.05.12	ММВБ	96,90	98,95	98,90		10.06.09	9,04%	9,04%	4,58	335
ТГК-6-Инвест, 1	21.02.12	ММВБ	100,60	101,00							
ТД Копейка (ОАО), 2	15.02.12	ММВБ	96,61	96,98	96,88		18.02.09	14,54%	14,88%	8,82	230
ТД Копейка (ОАО), 3	15.02.12	ММВБ	98,00	98,80							

А	1	2	3	4	5	6	7	8	9	10	11
ТД Спартак-Казань, 2	22.03.11	ММВБ	99,90								
Тензор-Финанс, 1	17.11.09	ММВБ		100,00							
Терна-финанс, 2	04.11.11	ММВБ	97,50	99,40							
ТехноНИКОЛЬ-Финанс, 1	11.11.09	ММВБ	99,97	100,05	100,10		14.11.08	11,72%	11,72%	14,16	138
ТехноНИКОЛЬ-Финанс, 2	07.03.12	ММВБ	96,85	96,95	96,91		17.09.09	12,90%	12,99%	28,17	415
Техносила-Инвест, 1	26.05.11	ММВБ		99,90							
ТК Финанс, 1	18.09.08	ММВБ	99,00								
ТКС Банк, 1	22.10.10	ММВБ	99,51	100,20	100,00		23.10.08	18,49%	18,49%	32,55	116
ТМК, 2	24.03.09	ММВБ	99,25	99,87	99,55	8,38%				19,57	263
ТМК, 3	15.02.11	ММВБ	101,35	101,60	101,42		19.02.10	8,83%	8,84%	33,93	551
ТОАП-Финансы, 01	10.12.09	ММВБ	100,20	100,60	100,20		15.06.09	16,36%	16,36%	6,58	336
Томск-Инвест, 1	22.04.10	ММВБ	98,70	99,20	99,11		23.10.08	16,24%	15,95%	21,91	115
ТОП-КНИГА, 2	09.12.10	ММВБ	98,00	98,98							
ТОПРОМ-ИНВЕСТ, 1	16.04.10	ММВБ	100,00	101,00	101,00		24.04.09	16,02%	16,02%	31,65	273
ТРАНСАЭРО-Финансы, 1	05.02.09	ММВБ		99,00							
Транскапиталбанк, 1	01.06.09	ММВБ	99,75	100,05							
ТрансКонтейнер, 1	26.02.13	ММВБ	100,70	101,00							
ТрансКредитБанк, 1	15.06.10	ММВБ	95,00	95,95							
ТрансКредитБанк, 2	12.06.12	ММВБ	97,10	98,00							
Трансмашхолдинг, 2	10.02.11	ММВБ	99,50	99,65	99,70		18.02.09	9,28%	9,28%	31,57	223
Тюменьэнерго, 2	29.03.12	ММВБ	96,99	97,78	93,45		02.04.10	12,27%	11,17%	17,93	602
Удмуртнефтепродукт, 1	01.09.08	ММВБ	99,99	100,08	99,91	10,35%				6,77	66
УК ГидроОГК, 1	29.06.11	ММВБ	98,70	98,80	98,68	8,79%				39,28	957
УК Кора, 1	14.07.09	ММВБ	98,50								
УМПО, 1	17.12.09	ММВБ	100,00	100,10	100,03	12,60%				2,68	507
Уралвагонзавод-Финанс, 1	30.09.08	ММВБ	100,10	100,20							
Уралвагонзавод-Финанс, 2	05.10.10	ММВБ	101,00	101,15							
Уралсвязьинформ, 6	17.11.11	ММВБ	100,05	100,15	100,10		24.11.08	8,07%	8,01%	8,09	146
Уралсвязьинформ, 7	13.03.12	ММВБ	99,80	100,35							
Уралсвязьинформ, 8	03.04.13	ММВБ	100,75	101,75	101,41		12.04.10	8,90%	8,69%	20,78	601
Уральский завод прецизионных сплавов, 1	10.06.10	ММВБ		99,50							
Уралэлектромедь, 1	28.02.12	ММВБ	94,00	97,80	92,72		09.03.10	13,64%	9,99%	26	569
УРСА Банк, 3	04.06.09	ММВБ	99,90	100,50	99,95	9,88%				5,79	334
УРСА Банк, 5	18.10.11	ММВБ	96,00	96,15	96,17	11,79%				18,17	1035
УРСА Банк, 7	19.07.12	ММВБ	96,00	96,49	96,76		26.01.10	10,97%	11,40%	35,67	529
УРСА Банк, 8	09.04.15	ММВБ	100,25	101,25	100,50		21.04.09	10,76%	10,76%	21,77	283
Фазтон-Аэро-Финанс, 1	30.07.09	ММВБ	99,40	99,50							
Финансовая компания НЧ, 1	11.10.11	ММВБ		100,00							
Финансы-А.П.И., 1	03.03.11	ММВБ	86,50		89,95	16,33%				34,06	837
ФСК ЭЭС, 2	22.06.10	ММВБ	100,30	100,60	100,36	8,21%				0,68	683
ФСК ЭЭС, 3	12.12.08	ММВБ	100,03	100,05	100,04	7,12%				2,72	168
ФСК ЭЭС, 4	06.10.11	ММВБ	98,00	99,00	99,02	7,78%				15,6	1069
ФСК ЭЭС, 5	01.12.09	ММВБ	99,26	100,20	99,50	7,71%				4,73	503
Ханты-Мансийская лизинговая компания "Открытие", 1	11.11.08	ММВБ	99,50								
ХКФ Банк, 2	11.05.10	ММВБ	98,59	98,75	98,51		15.05.09	11,36%	11,26%	11,4	311
ХКФ Банк, 3	16.09.10	ММВБ	99,71	99,90	99,40		18.09.08	12,72%	12,72%	2,07	83
ХКФ Банк, 4	12.10.11	ММВБ	99,90	100,05	99,90		18.10.08	10,68%	10,68%	19,63	108
ХКФ Банк, 5	17.04.13	ММВБ	101,10	101,30	102,24		24.04.09	9,96%	11,52%	22,26	283
Холидей Финанс, 1	01.04.10	ММВБ	99,00	99,60							
Центртелеком, 4	21.08.09	ММВБ		105,95	106,00	8,37%				48,77	387
Центртелеком, 5	30.08.11	ММВБ	100,00	100,15	100,00		04.09.08	8,15%	8,15%	25,49	67
ЦУН ЛенСпецСМУ, 2	20.01.10	ММВБ	99,90	100,50							
ЧТПЗ, 1	16.06.10	ММВБ	99,86	100,25	100,00	9,72%				2,34	671

А	1	2	3	4	5	6	7	8	9	10	11
ЧТПЗ, 3	21.04.15	ММВБ	100,00								
ЭйрЮнион Эр Эр Джи, 1	16.12.10	ММВБ	96,51	97,00	97,00		20.11.08	23,58%	23,58%	3,07	146
ЭйрЮнион, 1	10.11.09	ММВБ	94,50	94,90	94,47	18,30%				13,56	342
Экспобанк, 1	29.12.09	ММВБ	99,75	100,06							
Электроника, АКБ, 2	08.12.10	ММВБ	99,51	99,81	99,81		12.12.08	14,11%	14,11%	5,7	163
Элемент Лизинг, 1	24.03.10	ММВБ	99,60	100,00	99,99		26.09.08	15,91%	15,86%	0,82	89
Элис, 1	05.04.12	СПБВБ	99,50	100,00	100,00		09.04.09	12,93%	12,93%	26,93	275
Элис, 2	20.09.12	СПБВБ		100,30	100,30		01.10.09	13,62%	13,62%	34,03	420
ЭМАльянс – Финанс, 1	08.07.11	ММВБ	99,25	99,90							
Энергоинвест- 2000, 1	21.07.10	ММВБ			91,92	16,34%				47,01	659
Энергомаш- Финанс, 1	22.11.11	ММВБ	99,80	100,45							
Энергосберегающ ие ресурсы, 1	18.01.11	ММВБ		100,00							
ЭнергоСтрой- Финанс, 1	20.05.11	ММВБ	98,80	100,00							
Энергоцентр, 1	11.07.10	ММВБ	98,86	99,00							
ЭРКОНПРОДУКТ, 1	10.09.09	ММВБ	99,00	99,05	99,06		12.09.08	17,17%	17,22%	34,85	76
Югтранзитсервис, 2	25.11.08	ММВБ	100,01	101,00							
ЮЛК-ФИНАНС, 1	28.04.10	ММВБ		101,95							
Юниаструм Банк, 1	17.02.09	ММВБ	99,80	100,10	100,10	11,08%				38,88	226
Юниаструм Банк, 2	19.04.10	ММВБ	98,61	100,20	100,43		23.10.08	9,56%	8,97%	21,2	112
ЮНИМИЛК Финанс, 1	06.09.11	ММВБ	96,55	96,95	100,42		10.09.09	9,57%	13,48%	28,85	413
ЮТК, 3	10.10.09	ММВБ	99,30	99,60	99,30	9,08%				18,4	448
ЮТК, 4	09.12.09	ММВБ	101,30	102,31	101,20	9,24%				2,19	417
ЮТК, 5	30.05.12	ММВБ	94,50	97,50							
ЮТэйр-Финанс, 2	10.03.09	ММВБ	99,25	99,60							
ЮТэйр-Финанс, 3	14.12.10	ММВБ	99,30	99,50							
Якутскэнерго, 2	08.03.12	ММВБ	99,10	99,95							

**РЕЗУЛЬТАТЫ ТОРГОВ ПО МУНИЦИПАЛЬНЫМ РУБЛЕВЫМИ ОБЛИГАЦИЯМ**

Наименование облигации	Дата погашения	Биржа	Bid, закр.	Ask, закр.	Цена, Avg.	Доходность к погашению, эфф.	Доходность к погашению, цена bid	Доходность к погашению, цена offer	Доходность к погашению, цена last	НКД	Дюрация
А	1	2	3	4	5	6	7	8	9	10	11
Администрация города Томска, 34001	20.05.10	ММВБ	98,10	98,75			10,69%	10,16%			
Ангарское муниципальное образование, 34001	21.11.08	ММВБ									
Астрахань, 25001	17.12.09	ММВБ	99,00	100,90	99,00	10,63%	10,63%	9,13%	10,63%	3,9	506
Башкортостан, 25005	04.11.09	ММВБ	99,90	100,30	100,19	8,01%	8,25%	7,92%	8,00%	11,21	474
Башкортостан, 25006	30.11.10	ММВБ	98,76	99,50			8,78%	8,42%			
Белгородская область, 24002	19.10.11	ММВБ		98,10				8,82%			
Белгородская область, 24003	14.05.13	ММВБ		98,20				8,73%			
Белгородская область, 31001	10.11.10	ММВБ	99,35	99,60			8,97%	8,84%			
Благовещенск, 25002	23.12.10	ММВБ		94,80				12,21%			
Брянск, 25002	05.10.08	ММВБ		100,02				9,24%			
Волгоград, 31001	17.07.08	ММВБ	99,98				9,83%				
Волгоград, 31002	21.12.09	ММВБ		100,98	96,50	12,37%		8,80%	12,37%	1,8	511
Волгоградская область, 25003	19.05.10	ММВБ	97,50	98,55			9,80%	9,14%			
Волгоградская область, 26001	11.06.09	ММВБ	100,50	101,40			9,56%	8,33%			
Волгоградская область, 34001	15.05.12	ММВБ	98,00	99,50	98,65	8,67%	8,95%	8,30%	8,67%	8,49	909
Волгоградская область, 34002	12.06.12	ММВБ	101,20	101,40			9,36%	9,28%			
Волгоградская область, 35001	17.06.10	ММВБ	100,35	101,00			9,73%	9,13%			
Воронежская область, 31002	18.06.09	ММВБ	103,00	103,49	103,00	8,91%	8,91%	8,36%	8,91%	3,29	346
Ивановская область, 34001	09.11.10	ММВБ	98,00	98,10	98,01	10,41%	10,41%	10,34%	10,41%	11,1	586
Иркутская область, 31001	17.12.09	ММВБ	100,10	100,55			8,47%	7,95%			
Иркутская область, 31002	23.10.08	ММВБ	100,01				7,56%				
Иркутская область, 31003	24.11.10	ММВБ	97,95	98,32			9,16%	8,80%			
Иркутская область, 31004	26.05.10	ММВБ	98,20	99,18			9,21%	8,40%			
Иркутская область, 31005	26.10.11	ММВБ	99,00	99,60			9,09%	8,71%			
Иркутская область, 31006	22.11.12	ММВБ	101,20	101,35	101,35	8,76%	8,84%	8,76%	8,76%	17,3	751
Казань, 31003	29.08.09	ММВБ	99,40	99,70			8,82%	8,53%			
Казань, 34005	23.12.08	ММВБ	100,16	100,60			9,12%	8,08%			
Калмыкия, 31001	24.08.10	ММВБ	101,35	101,80			11,23%	10,98%			
Калужская область, 34002	29.08.11	ММВБ	97,10	98,70	98,72	9,34%	10,13%	9,35%	9,34%	5,82	839
Калужская область, 34003	29.11.12	ММВБ	95,00	98,25			10,97%	9,90%			
Карелия, 34009	02.06.10	ММВБ		99,00				8,69%			
Карелия, 34010	14.04.11	ММВБ	97,00	99,00			9,60%	8,55%			
Карелия, 34011	10.05.12	ММВБ	101,10	101,85	101,20	9,60%	9,64%	9,31%	9,60%	11,78	890
Кировская область, 34001	22.12.08	ММВБ	99,71	100,20			9,31%	8,21%			
Кировская область, 34002	24.09.09	ММВБ	99,40	99,80	99,60	9,31%	9,61%	9,01%	9,31%	0,16	269
Клинский район, 25002	13.11.08	ММВБ	99,00	100,30			12,83%	9,08%			
Клинский район, 25003	25.08.10	ММВБ		99,05				9,94%			
Костромская область, 34005	20.12.12	ММВБ	91,84	94,55	97,95	10,05%	12,39%	11,32%	10,05%	0,25	1121
Краснодарский край, 34002	14.12.12	ММВБ			100,00	7,02%			7,02%	1,53	1202

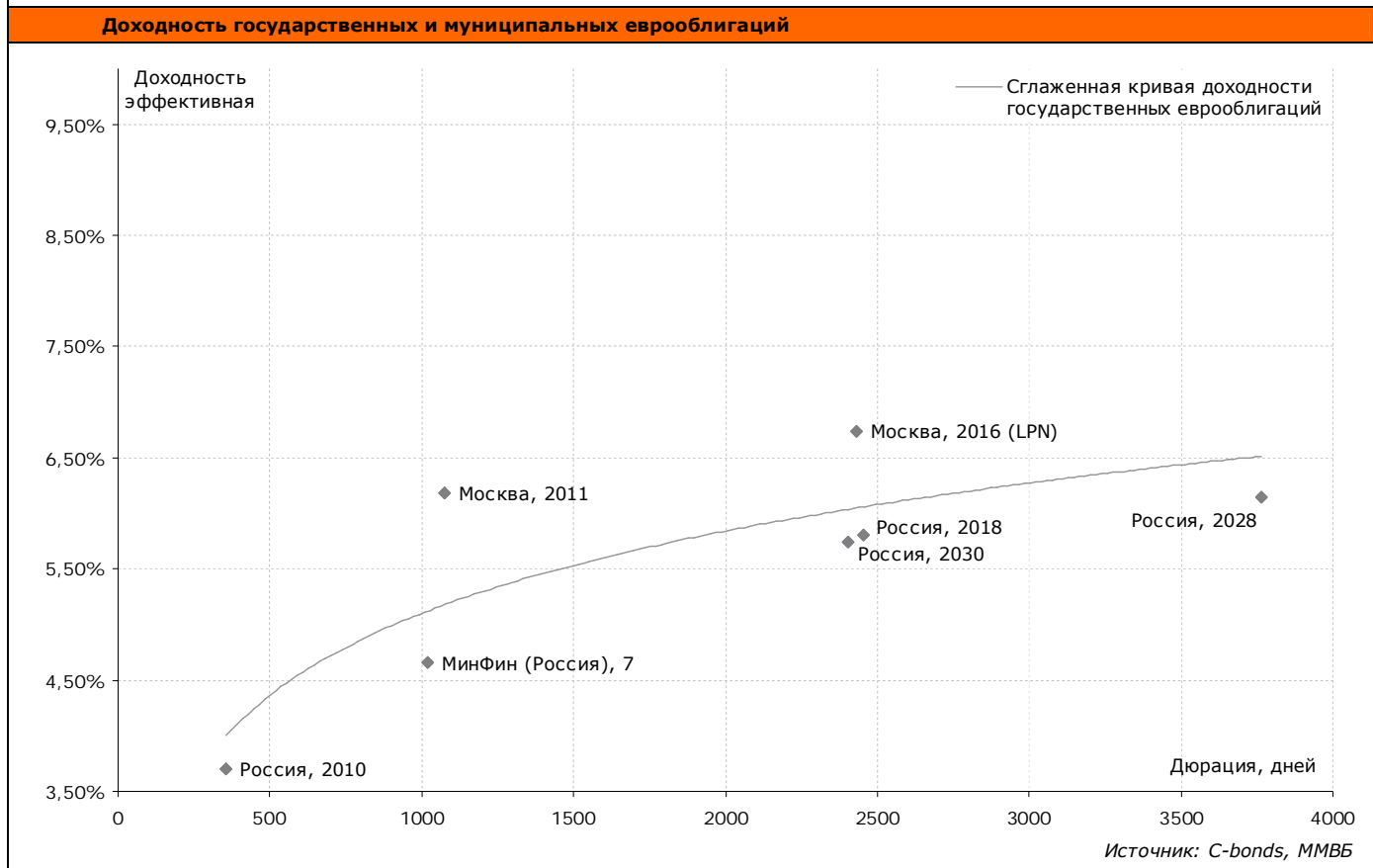
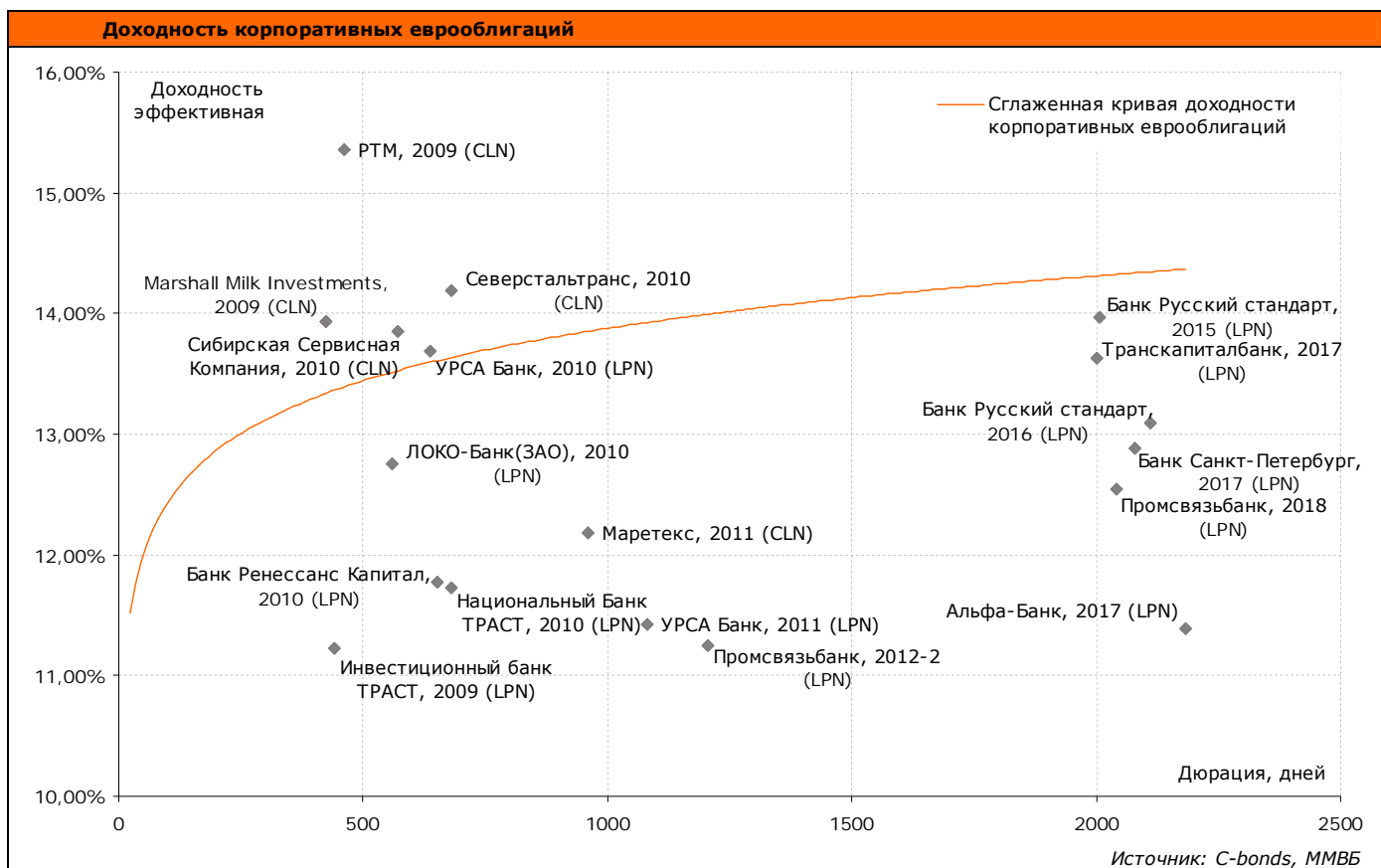
А	1	2	3	4	5	6	7	8	9	10	11
Красноярск, 31005	18.10.08	ММВБ	99,90	100,17			7,93%	7,00%			
Красноярский край, 34003	01.10.08	ММВБ	99,61	99,75	99,75	7,05%	7,61%	7,05%	7,05%	7,07	96
Курганская область, 31001	17.12.09	ММВБ	98,80	99,00			10,53%	10,37%			
Ленинградская область, 26001	08.12.10	ММВБ	112,50	113,00	112,85	8,28%	8,44%	8,21%	8,28%	6,14	790
Ленинградская область, 26002	05.12.14	ММВБ	114,50	117,00	116,80	8,80%	9,26%	8,76%	8,80%	4,79	1740
Липецкая область, 25005	15.07.10	ММВБ		97,35				8,71%			
Липецкая область, 34004	19.07.11	ММВБ	97,50	98,30			9,48%	9,03%			
Липецкая область, 34006	05.06.13	ММВБ	99,55	100,20			9,34%	9,11%			
Магадан, 31001	15.09.08	ММВБ	100,41	100,60			9,39%	8,45%			
Магадан, 31002	31.05.10	ММВБ		99,80				10,50%			
Марий Эл, 31005	23.05.09	ММВБ	98,00	98,30			11,02%	10,63%			
Москва, 38	26.12.10	ММВБ	106,50	107,64	107,32	6,88%	7,24%	6,74%	6,74%	0,27	832
Москва, 39	21.07.14	ММВБ	102,70	103,99	103,79	7,08%	7,31%	7,04%	7,25%	43,29	1734
Москва, 41	30.07.10	ММВБ	102,20	104,00	104,00	6,11%	7,06%	6,11%	6,11%	40,82	691
Москва, 44	24.06.15	ММВБ	102,40	102,43	102,48	7,30%	7,32%	7,31%	7,32%	0,66	2015
Москва, 46	25.07.09	ММВБ	101,40	101,45			6,96%	6,91%			
Москва, 47	28.04.09	ММВБ	101,00	101,80			7,14%	6,11%			
Москва, 49	14.06.17	ММВБ		109,60				6,20%			
Москва, 50	18.12.11	ММВБ	101,69	101,70	101,00	7,81%	7,58%	7,57%	7,81%	1,97	1131
Московская область, 25004	21.04.09	ММВБ	102,90	103,30	103,00	7,37%	7,50%	6,98%	7,37%	19,89	284
Московская область, 25006	19.04.11	ММВБ	101,11	101,35	101,11	8,72%	8,72%	8,62%	8,72%	16,28	916
Московская область, 26007	16.04.14	ММВБ	97,00	97,34	97,36	8,77%	8,85%	8,77%	8,77%	14,25	1706
Московская область, 34005	30.03.10	ММВБ	103,00	103,40	103,39	8,04%	8,28%	8,03%	8,09%	11,92	592
Московская область, 34008	11.06.13	ММВБ	100,62	101,30	101,30	8,74%	8,98%	8,74%	8,74%	2,47	1122
Нижегородская область, 34002	02.11.08	ММВБ	100,71	101,00	100,70	7,77%	7,74%	6,87%	7,77%	4,4	128
Нижегородская область, 34003	20.10.11	ММВБ	98,55	98,75	98,75	8,87%	8,97%	8,87%	8,87%	14,81	796
Нижегородская область, 34004	17.11.12	ММВБ	98,51	98,89	98,89	8,93%	9,09%	8,93%	8,93%	5,82	953
Новосибирск, 31004	24.06.10	ММВБ	99,50	100,50			9,02%	8,43%			
Новосибирская область, 34013	15.12.09	ММВБ	99,00	100,09			9,32%	7,87%			
Новосибирская область, 34014	24.12.10	ММВБ	98,20	99,00			9,36%	8,92%			
Одинцовский район Московской области, 31002	24.12.08	ММВБ	99,72	100,30			11,29%	9,97%			
Пензенская область, 34002	26.11.10	ММВБ	102,00	102,75	102,00	8,82%	8,82%	8,37%	8,82%	8,36	648
Республика Коми, 24006	14.10.10	СПБВБ							9,46%		
Республика Коми, 24006	14.10.10	ММВБ	104,00	108,50			9,46%	7,26%			
Республика Коми, 35007	22.11.13	ММВБ	99,50	101,49			8,96%	8,43%			
Республика Коми, 35008	03.12.15	ММВБ	93,00	95,00			8,65%	8,22%			
Самарская область, 25003	11.08.11	ММВБ	96,50	98,60	98,50	8,40%	9,20%	8,36%	8,40%	8,95	1015
Самарская область, 25004	20.06.12	ММВБ		96,50				8,26%			
Самарская область, 35005	19.12.13	ММВБ	99,97	100,03	100,02	9,62%	9,64%	9,62%	9,62%	0,25	1059
Санкт-Петербург, 26001	02.09.09	СПБВБ	102,75				8,04%		7,81%		
Санкт-Петербург, 26002	28.09.11	СПБВБ	105,75				7,22%		7,58%		
Санкт-Петербург, 26005	14.07.10	СПБВБ	102,75								
Санкт-Петербург, 26006	06.08.14	СПБВБ	105,80				7,84%		7,56%		
Санкт-Петербург, 26007	20.04.11	СПБВБ							8,15%		
Тверская область, 25003	30.11.08	ММВБ	99,51				9,44%				

А	1	2	3	4	5	6	7	8	9	10	11
Томская область, 34026	09.11.09	ММВБ		98,50				8,43%			
Томская область, 34030	26.12.11	ММВБ	97,51	98,00			8,59%	8,30%			
Томская область, 34034	17.12.12	ММВБ	98,58	98,78	98,77	7,97%	8,04%	7,97%	7,97%	2,19	1195
Тульская область, 31001	28.06.09	ММВБ	100,30	100,89	100,30	8,44%	8,44%	7,79%	8,44%	0,23	355
Удмуртская республика, 25001	27.12.08	ММВБ		99,62	99,38	9,72%		9,19%	9,68%		183
Удмуртская республика, 25002	15.07.12	ММВБ		96,25	92,02	11,18%		9,76%	11,18%	37,28	1225
Уфа, 25005	18.12.09	ММВБ	99,00	99,50			9,35%	8,96%			
Хабаровский край, 31006	24.11.09	ММВБ		100,15				7,17%			
Чебоксары, 25002	20.07.09	ММВБ		99,30				10,04%			
Чувашия, 25004	27.03.09	ММВБ	102,75	103,20	102,75	8,59%	8,59%	7,95%	8,59%	31,08	263
Чувашия, 31005	05.06.11	ММВБ	97,21	97,75			9,15%	8,92%			
Чувашия, 31006	17.04.12	ММВБ	94,70	96,80			9,51%	8,79%			
Чувашия, 34007	04.06.13	ММВБ		100,09	100,00	9,72%		9,69%	9,72%	4,62	1341
Якутия (Саха), 25006	13.05.10	ММВБ	101,75	102,50	102,50	8,14%	8,80%	8,14%	8,14%	11,78	436
Якутия (Саха), 34003	26.05.11	ММВБ	100,10	100,33	100,20	8,99%	9,04%	8,92%	8,99%	6,99	763
Якутия (Саха), 35001	11.04.13	ММВБ	95,50	97,60	96,73	9,29%	9,71%	8,99%	9,04%	15,46	1180
Якутия (Саха), 35002	17.04.14	ММВБ	95,00	96,75	96,75	8,95%	9,47%	8,95%	8,95%	13,68	1393
Ямало-Ненецкий АО, 24001	03.08.08	ММВБ	100,26				7,37%				
Ярославль, 31001	17.12.09	ММВБ	98,00	99,10			11,71%	10,37%			
Ярославская обл, 31004	26.05.09	ММВБ	102,00	102,15	102,14	7,65%	7,82%	7,64%	7,82%	9,04	324
Ярославская обл, 34006	19.04.11	ММВБ	96,50	96,70	96,69	8,84%	8,94%	8,83%	8,83%	10,17	786

**РЕЗУЛЬТАТЫ ТОРГОВ ПО ГОСУДАРСТВЕННЫМ РУБЛЕВЫМИ ОБЛИГАЦИЯМ**

Наименование облигации	Дата погашения	Биржа	Bid, закр.	Ask, закр.	Цена, Avg.	Доходность к погашению, эфф.	Доходность к погашению, цена bid	Доходность к погашению, цена offer	Доходность к погашению, цена last	НКД	Дюрация
А	1	2	3	4	5	6	7	8	9	10	11
Банк России, 4-05-21BR0-8	15.09.08	ММВБ	98,81	98,93	98,81						
Банк России, 4-06-21BR0-8	15.12.08	ММВБ	97,38	97,60							
Россия, 25057	20.01.10	ММВБ	102,30	102,50			5,98%	5,84%			
Россия, 25059	19.01.11	ММВБ		100,15				6,17%			
Россия, 25060	29.04.09	ММВБ	100,05	100,21	100,06	5,85%	5,86%	5,65%	5,80%	9,22	298
Россия, 25061	05.05.10	ММВБ	99,30	99,77	99,76	6,07%	6,35%	6,06%	6,07%	8,1	642
Россия, 25062	04.05.11	ММВБ	99,00	99,15	99,01	6,33%	6,33%	6,27%	6,33%	8,1	959
Россия, 26198	02.11.12	ММВБ			97,80	6,59%			6,59%	38,79	1391
Россия, 26199	11.07.12	ММВБ	99,15	99,35	99,58	6,37%	6,49%	6,43%	6,37%	12,03	1302
Россия, 26200	17.07.13	ММВБ	96,28	98,30			7,16%	6,66%			
Россия, 27026	11.03.09	ММВБ	100,33	100,45	100,44	5,46%	5,63%	5,45%	5,45%	2,63	253
Россия, 46001	10.09.08	ММВБ		101,47				2,81%			
Россия, 46002	08.08.12	ММВБ	105,71	106,50	106,47	6,29%	6,54%	6,28%	6,28%	33,29	1064
Россия, 46003	14.07.10	ММВБ	106,40	107,00			5,68%	5,28%			
Россия, 46011	20.08.25	ММВБ		94,00				6,82%			
Россия, 46014	29.08.18	ММВБ	105,05	105,40			6,66%	6,58%			
Россия, 46017	03.08.16	ММВБ		104,12	104,10	6,49%		6,49%	6,49%	9,65	2137
Россия, 46018	24.11.21	ММВБ	106,00	106,19	106,15	6,86%	6,88%	6,86%	6,86%	3,95	2966
Россия, 46019	20.03.19	ММВБ	62,80	63,70							
Россия, 46020	06.02.36	ММВБ	97,10	97,20	97,25	7,26%	7,27%	7,26%	7,26%	25,52	4407
Россия, 46021	08.08.18	ММВБ	97,25	98,20			6,67%	6,53%			
Россия, 46022	19.07.23	ММВБ		96,30				6,90%			
Россия, 48001	31.10.18	ММВБ		105,99							

## ДОХОДНОСТЬ ЕВРООБЛИГАЦИЙ (20-ка наиболее доходных)



**РЕЗУЛЬТАТЫ ТОРГОВ ПО КОРПОРАТИВНЫМ ЕВРООБЛИГАЦИЯМ**

Наименование облигации	Дата погашения	Биржа	Bid, закр.	Ask, закр.	Цена, Avg.	Доходность к погашению, эфф.	Дата oferty	Доходность к ofercie, эфф.	Доходность к ofercie, цена last	НКД	Дюрация
A	1	2	3	4	5	6	7	8	9	10	11
Marshall Milk Investments, 2009 (CLN)	28.09.09	ВБР	99,85	100,50	100,18	14,24%				3462,0	423
Rapsod Trade (Группа Gallery), 2013	15.05.13	ВБР	70,00	75,00	72,50	19,89%	15.05.10	32,60%	32,60%	1183,1	1362
VTB Bank Europe (MNB), 2009 (FRN)	06.10.09	ВБР	99,50	100,00	99,75	6,13%				1306,6	447
VTB Bank Europe (MNB), 2009-2 (FRN)	16.04.09	ВБР	98,25	98,75	98,50	8,16%				1183,9	285
АБСОЛЮТ БАНК, 2009 (LPN)	07.04.09	ВБР	101,75	102,75	102,25	5,82%				1936,5	276
АБСОЛЮТ БАНК, 2010 (LPN)	30.03.10	ВБР	104,28	106,29	105,28	6,00%				2206,9	596
АК БАРС БАНК, 2008 (LPN)	27.10.08	ВБР	99,80	100,75	100,28	7,21%				13333,3	122
АК БАРС БАНК, 2010 (LPN)	28.06.10	ВБР	99,00	100,00	99,50	8,71%				4102,5	661
АК БАРС БАНК, 2011 (LPN)	20.06.11	ВБР	100,15	100,85	100,50	9,26%				176,9	974
АЛРОСА, 2014	17.11.14	ВБР	105,62	106,38	106,00	7,81%				9887,9	1831
Альфа-Банк, 2008 (LPN)	02.07.08	ВБР	99,80	100,50	100,15					37685,4	
Альфа-Банк, 2009	10.10.09	ВБР	99,50	100,50	100,00	8,01%				1678,3	450
Альфа-Банк, 2012 (LPN)	25.06.12	ВБР	96,25	97,00	96,63	9,44%				44,8	1269
Альфа-Банк, 2013 (LPN)	24.06.13	ВБР	99,75	100,00	99,88	9,49%				75,8	1499
Альфа-Банк, 2015 (LPN)	09.12.15	ВБР	96,50	98,50	97,50	9,29%	09.12.10	10,03%	10,03%	424,2	2045
Альфа-Банк, 2017 (LPN)	22.02.17	ВБР	92,25	93,25	92,75	10,13%	22.02.12	11,39%	11,39%	2989,0	2184
АФК Система, 2011	28.01.11	ВБР	101,88	102,38	102,13	8,09%				36816,6	836
Банк Зенит, 2009 (LPN)	27.10.09	ВБР	99,13	100,41	99,77	9,11%				1458,3	464
Банк Москвы, 2009	28.09.09	ВБР	102,75	103,25	103,00	5,54%				19782,6	438
Банк Москвы, 2010 (LPN)	26.11.10	ВБР	103,00	104,00	103,50	4,82%				6413,0	498
Банк Москвы, 2013 (LPN)	13.05.13	ВБР	99,00	99,50	99,25	7,66%				896,9	1515
Банк Москвы, 2015 (LPN)	25.11.15	ВБР	98,75	99,50	99,13	7,80%	25.11.10	8,05%	8,05%	6725,5	2108
Банк Москвы, 2017 (LPN)	10.05.17	ВБР	91,75	92,25	92,00	8,24%	10.05.12	9,52%	9,52%	887,9	2424
Банк Петрокоммерц, 2009	27.03.09	ВБР	99,20	100,60	99,90	8,29%				2000,0	266
Банк Петрокоммерц, 2009-2 (LPN)	17.12.09	ВБР	99,51	100,04	99,78	9,10%				239,1	515
Банк Ренессанс Капитал, 2010 (LPN)	27.06.10	ВБР	94,89	96,67	95,78	12,29%					681
Банк Русский стандарт, 2009 (LPN)	16.09.09	ВБР	96,00	97,00	96,50	9,95%				2657,3	422
Банк Русский стандарт, 2010 (LPN)	07.10.10	ВБР	94,50	95,25	94,88	10,31%				16598,4	766
Банк Русский стандарт, 2010-2 (LPN)	29.06.10	ВБР	96,75	97,25	97,00	10,43%				4196,1	659
Банк Русский стандарт, 2011 (LPN)	05.05.11	ВБР	94,25	95,25	94,75	11,10%				1242,2	932
Банк Русский стандарт, 2015 (LPN)	16.12.15	ВБР	90,00	91,00	90,50	11,04%	16.12.10	13,97%	13,97%	2667,4	2006

А	1	2	3	4	5	6	7	8	9	10	11
Банк Русский стандарт, 2016 (LPN)	01.12.16	ВБР	91,50	92,50	92,00	11,55%	01.12.11	13,09%	13,09%	692,6	2110
Банк Санкт-Петербург, 2017 (LPN)	25.07.17	ВБР	93,00	94,50	93,75	11,96%	25.07.12	12,88%	12,88%	4442,3	2079
ВТБ 24, 2009 (LPN, FRN)	07.12.09	ВБР	96,75	97,25	97,00	8,28%				316,3	508
ВТБ Северо-Запад, 2008 (LPN)	29.07.08	ВБР	100,23	100,25	100,24	4,12%				28331,0	32
ВТБ Северо-Запад, 2015 (LPN)	29.09.15	ВБР	95,13	97,17	96,15	7,00%	01.10.10	8,25%	8,25%	15163,0	2130
ВТБ, 2008 (LPN1)	11.12.08	ВБР	101,25	101,62	101,44	3,69%				3005,5	167
ВТБ, 2008-2 (FRN, LPN10)	01.08.08	ВБР	96,95	97,83	97,39	36,34%				557,6	35
ВТБ, 2009-3 (LPN14, FRN)	02.11.09	ВБР	99,75	100,25	100,00	4,88%				730,4	477
ВТБ, 2011 (LPN4)	12.10.11	ВБР	101,75	102,25	102,00	6,64%				1557,4	774
ВТБ, 2012 (LPN13)	31.10.12	ВБР	96,75	97,25	97,00	7,56%				1047,3	1387
ВТБ, 2015 (LPN7)	04.02.15	ВБР	99,00	100,00	99,50	7,61%	04.02.10	6,74%	6,74%	2498,2	1922
ВТБ, 2016 (LPN9)	15.02.16	ВБР	90,25	91,00	90,63	5,80%	15.02.11	8,33%	8,33%	772,2	2381
ВТБ, 2018 (LPN14)	29.05.18	ВБР	96,75	97,25	97,00	7,43%	28.05.13	7,76%	7,76%	560,5	2654
ВТБ, 2035 (LPN6)	02.07.35	ВБР	91,50	92,50	92,00	7,02%	02.07.15	7,90%	7,90%	30391,5	4535
Вымпелком, 2009 (LPN)	16.06.09	ВБР	103,20	104,88	104,04	5,74%				300,6	346
Вымпелком, 2010 (LPN)	11.02.10	ВБР	101,62	102,12	101,87	6,85%				3011,0	553
Вымпелком, 2011 (LPN)	22.10.11	ВБР	101,62	102,12	101,87	7,87%				1510,3	1069
Вымпелком, 2013 (LPN)	30.04.13	ВБР	99,12	99,88	99,50	8,67%				1327,2	1470
Вымпелком, 2016 (LPN)	23.05.16	ВБР	97,12	97,88	97,50	8,87%				784,7	2150
Вымпелком, 2018 (LPN)	30.04.18	ВБР	99,50	100,25	99,88	9,34%				1446,0	2412
Газпром нефть, 2009	15.01.09	ВБР	102,65	103,29	102,97	5,21%				48434,1	193
Газпром, 2009 (LPN)	21.10.09	ВБР	107,26	108,40	107,83	4,36%				19221,3	455
Газпром, 2010 (LPN1)	27.09.10	ВБР	100,50	101,50	101,00	7,27%				58393,4	745
Газпром, 2012 (LPN4)	09.12.12	ВБР	88,88	90,13	89,50	7,40%				1252,1	1462
Газпром, 2013-1 (LPN)	01.03.13	ВБР	110,79	111,91	111,35	6,87%				30862,8	1395
Газпром, 2013-3 (LPN)	22.07.13	ВБР	98,84	99,84	99,34	5,86%				24261,7	1597
Газпром, 2013-5 (LPN16)	11.04.13	ВБР	102,25	103,25	102,75	6,77%				1544,8	1488
Газпром, 2014 (LPN5)	25.02.14	ВБР	87,13	88,38	87,75	7,77%				845,2	1803
Газпром, 2014-2 (LPN10)	31.10.14	ВБР	88,00	88,75	88,38	7,73%				2898,1	1886
Газпром, 2015 (LPN3)	01.06.15	ВБР	89,75	91,00	90,38	7,71%				4184,9	2118
Газпром, 2016 (LPN7)	22.11.16	ВБР	93,01	94,96	93,98	7,30%				607,7	2399
Газпром, 2017 (LPN6)	22.03.17	ВБР	82,38	83,63	83,00	7,89%				682,5	2549
Газпром, 2017-2 (LPN8)	02.11.17	ВБР	83,50	84,75	84,13	7,88%				3611,6	2496
Газпром, 2018 (LPN13)	13.02.18	ВБР	90,50	91,75	91,13	7,93%				2228,3	2556
Газпром, 2018-2 (LPN17)	11.04.18	ВБР	102,75	103,75	103,25	7,81%				1713,8	2509
Газпром, 2020 (SEN)	01.02.20	ВБР	99,75	100,75	100,25	7,24%				24896,4	1235
Газпром, 2022 (LPN9)	07.03.22	ВБР	88,83	90,71	89,77	7,88%				1981,3	3214
Газпром, 2034 (LPN2)	28.04.34	ВБР	109,13	111,41	110,27	7,85%	28.04.14	6,58%	6,58%	14139,3	4094
Газпром, 2037 (LPN12)	16.08.37	ВБР	91,16	92,71	91,93	8,16%				2642,9	4207
Газпромбанк, 2008 (LPN)	30.10.08	ВБР	100,50	101,00	100,75	5,03%				11489,1	125
Газпромбанк, 2010-2 (LPN, FRN)	04.04.10	ВБР	97,00	97,50	97,25	5,44%				840,0	625
Газпромбанк, 2011 (LPN)	15.06.11	ВБР	102,50	104,00	103,25	6,86%				1306,6	985

А	1	2	3	4	5	6	7	8	9	10	11
Газпромбанк, 2015 (LPN)	23.09.15	ВБР	91,00	92,00	91,50	8,23%				16956,5	2086
ГМК Норильский никель, 2009	30.09.09	ВБР	102,12	102,88	102,50	5,10%				17231,7	442
ЕвразХолдинг, 2009	03.08.09	ВБР	105,12	105,62	105,37	5,85%				4332,1	375
ЕвразХолдинг, 2013 (LPN)	24.04.13	ВБР	99,38	100,12	99,75	9,13%				1551,9	1449
ЕвразХолдинг, 2015	10.11.15	ВБР	96,88	97,62	97,25					1076,1	
ЕвразХолдинг, 2018 (LPN)	24.04.18	ВБР	99,75	100,25	100,00	9,72%				1661,2	2371
ЕвроХим, 2012 (LPN)	21.03.12	ВБР	100,05	100,30	100,17	7,97%				2097,2	1184
ЕПК, 2009 (CLN)	24.10.09	ВБР	98,00	100,00	99,00	10,83%				2557,4	459
Инвестиционный банк ТРАСТ, 2009 (LPN)	05.10.09	ВБР	96,01	98,01	97,01	12,16%				2097,7	441
ИРКУТ, 2009 (CLN)	10.04.09	ВБР	100,00	100,50	100,25	8,05%				1758,2	280
Казаньоргсинтез, 2011 (LPN)	30.10.11	ВБР	99,75	100,00	99,88	9,50%				1465,9	1062
КБ Центр-инвест, 2009 (CLN)	03.04.09	ВБР	98,50	100,00	99,25	10,26%				2090,2	272
КРЕДИТ ЕВРОПА БАНК, 2008 (LPN)	12.12.08	ВБР	99,50	101,00	100,25	7,44%				323,8	168
КРЕДИТ ЕВРОПА БАНК, 2010 (LPN)	13.04.10	ВБР	99,13	103,75	101,44	6,74%				1536,9	617
ЛОКО-Банк(ЗАО), 2010 (LPN)	01.03.10	ВБР	94,50	96,50	95,50	13,49%				4809,8	560
Лукойл, 2017 (LPN)	07.06.17	ВБР	92,12	93,12	92,62	7,64%				347,3	2499
Лукойл, 2022 (LPN)	07.06.22	ВБР	88,12	89,12	88,62	8,18%				363,7	3265
Маретекс, 2011 (CLN)	19.06.11	ВБР	93,50	95,50	94,50	12,63%				218,6	961
МБРР, 2009 (LPN)	29.06.09	ВБР	100,50	102,00	101,25	7,62%				4351,9	344
МБРР, 2016 (LPN)	10.03.16	ВБР	90,00	92,00	91,00	10,89%				2628,7	2000
МДМ-Банк, 2010 (LPN)	25.01.10	ВБР	98,45	100,16	99,31	8,38%				3285,2	537
МДМ-Банк, 2011	21.07.11	ВБР	100,00	102,75	101,38	9,43%				4232,1	956
МегаФон, 2009 (LPN)	10.12.09	ВБР	102,50	103,00	102,75	6,08%				3715,9	511
Международный Промышленный Банк, 2010 (LPN)	12.02.10	ВБР	98,40	100,00	99,20	10,26%				3549,5	546
Миракс Групп, 2011 (CLN)	20.03.11	ВБР	97,00	100,00	98,50	10,34%				3813,4	879
ММК, 2008	21.10.08	ВБР	100,75	101,75	101,25	3,99%				14644,8	116
МТС, 2010	14.10.10	ВБР	102,50	103,25	102,88	7,11%				16933,1	770
МТС, 2012	28.01.12	ВБР	100,62	101,38	101,00	7,69%				33186,8	845
Национальный Банк ТРАСТ, 2010 (LPN)	29.05.10	ВБР	94,50	96,50	95,50	12,42%				738,8	652
НКНХ, 2015 (LPN)	22.12.15	ВБР	95,80	98,31	97,05	9,25%	22.12.10	10,10%	10,10%	1161,2	2064
Новороссийский морской торговый порт, 2012 (LPN)	17.05.12	ВБР	95,25	96,50	95,88	8,42%				779,9	1254
НОМОС-БАНК, 2009 (LPN)	12.05.09	ВБР	100,20	100,41	100,31	8,03%				1031,3	312
НОМОС-БАНК, 2010 (LPN)	02.02.10	ВБР	98,10	99,51	98,80	9,18%				3284,0	543
НОМОС-БАНК, 2016	20.10.16	ВБР	95,00	97,00	96,00	10,74%				1811,5	2090
Продимекс, 2011 (CLN)	06.10.11	ВБР	99,00	100,00	99,50	10,69%				3444,7	1023
Промсвязьбанк, 2010 (LPN)	04.10.10	ВБР	97,59	101,59	99,59	8,67%				62008,2	745
Промсвязьбанк, 2011 (LPN)	20.10.11	ВБР	95,75	96,75	96,25	10,35%				1625,7	1057
Промсвязьбанк, 2012-2 (LPN)	23.05.12	ВБР	93,91	95,85	94,88	11,59%				915,4	1205
Промсвязьбанк, 2018 (LPN)	31.01.18	ВБР	100,25	101,75	101,00	12,68%				5082,4	2041
Распадская, 2012 (LPN)	22.05.12	ВБР	97,25	98,25	97,75	8,34%				733,7	1251
РОЛЬФ, 2010 (LPN)	28.06.10	ВБР	97,53	98,97	98,25	9,44%				4102,5	661
Росбанк, 2009 (ABS)	24.09.09	ВБР	100,58	103,58	102,08	7,05%				28,2	268

А	1	2	3	4	5	6	7	8	9	10	11
Россельхозбанк, 2010 (LPN)	29.11.10	ВБР	101,75	102,25	102,00	6,05%				5417,8	827
Россельхозбанк, 2013 (LPN)	16.05.13	ВБР	99,50	100,50	100,00	7,30%				8,2	1524
Россельхозбанк, 2014 (LPN)	14.01.14	ВБР	98,50	99,50	99,00	7,49%				574,0	1698
Россельхозбанк, 2016 (LPN)	21.09.16	ВБР	94,75	96,25	95,50	7,86%	21.09.11	8,77%	8,77%	1856,1	2277
Россельхозбанк, 2017 (LPN)	15.05.17	ВБР	90,13	91,13	90,63	7,93%				736,0	2472
Россельхозбанк, 2018 (LPN)	29.05.18	ВБР	98,00	98,50	98,25	8,16%				610,7	2567
Российский Банк Развития, 2008 (LPN)	11.08.08	ВБР	99,78	100,72	100,25	4,47%				24464,3	45
РТМ, 2009 (CLN)	16.11.09	ВБР	99,85	100,50	100,18	15,65%				1712,0	460
Сбербанк России, 2011 (LPN)	14.11.11	ВБР	99,00	99,50	99,25	6,27%				709,0	1129
Сбербанк России, 2013 (LPN)	15.05.13	ВБР	99,25	99,75	99,50	6,71%				757,2	1545
Сбербанк России, 2015 (LPN)	11.02.15	ВБР	99,50	100,00	99,75	6,37%	11.02.10	6,48%	6,48%	2344,8	1973
Северсталь, 2009	24.02.09	ВБР	101,75	102,00	101,88	5,72%				29381,9	234
Северсталь, 2014 (LPN)	19.04.14	ВБР	104,27	105,42	104,84	8,35%				17438,5	1673
Северстальтранс, 2010 (CLN)	22.06.10	ВБР	98,09	99,46	98,77	9,40%	22.12.08	14,19%	14,19%	116,1	681
Сибирская Сервисная Компания, 2010 (CLN)	28.03.10	ВБР	99,75	100,50	100,13	14,11%				3400,1	572
СИНЕК, 2015 (LPN)	03.08.15	ВБР	98,00	99,00	98,50	8,13%				30673,1	1980
СУЭК, 2008 (CLN)	24.10.08	ВБР	100,40	100,80	100,60	6,77%				1508,2	119
Татфондбанк, 2008-2 (CLN)	06.12.08	ВБР	99,00	100,00	99,50	12,22%				616,8	162
Татфондбанк, 2010 (LPN)	26.04.10	ВБР	97,94	99,44	98,69	10,82%				1651,6	618
ТМК, 2009 (LPN)	29.09.09	ВБР	101,38	101,88	101,63	7,22%				2078,8	437
ТНК-ВР, 2011	18.07.11	ВБР	97,25	98,00	97,63	7,91%				3040,9	994
ТНК-ВР, 2012	20.03.12	ВБР	93,75	94,50	94,13	8,13%				1647,8	1213
ТНК-ВР, 2013	10.03.13	ВБР	96,75	97,50	97,13	8,41%				2221,5	1442
ТНК-ВР, 2016	18.07.16	ВБР	93,25	94,00	93,63	8,79%				3317,3	2159
ТНК-ВР, 2017	20.03.17	ВБР	87,12	87,88	87,50	8,88%				1782,3	2366
ТНК-ВР, 2018	10.03.18	ВБР	94,25	95,00	94,63	8,89%				2332,5	2451
Транскапиталбанк, 2010 (LPN)	10.05.10	ВБР	96,00	97,99	97,00	11,23%				1190,2	635
Транскапиталбанк, 2017 (LPN)	18.07.17	ВБР	84,00	86,00	85,00	13,86%				4650,4	2002
ТрансКредитБанк, 2010 (LPN)	16.05.10	ВБР	97,09	98,18	97,63	8,55%				798,9	651
ТрансКредитБанк, 2011 (LPN)	17.06.11	ВБР	100,00	100,50	100,25						
Транснефть, 2012 (LPN)	27.06.12	ВБР	99,33	101,54	100,44	6,06%					1319
Транснефть, 2012, EUR (LPN)	27.06.12	ВБР	94,00	95,50	94,75	6,92%					1349
Транснефть, 2014 (LPN)	05.03.14	ВБР	93,65	94,92	94,29	7,02%				1756,5	1762
УРСА Банк, 2009	12.05.09	ВБР	100,88	101,00	100,94	8,01%				1125,0	311
УРСА Банк, 2010 (LPN)	06.07.10	ВБР	97,25	98,25	97,75	14,01%				5822,1	638
УРСА Банк, 2010-3 (LPN, EUR)	21.05.10	ВБР	93,25	94,00	93,63	10,88%				354,8	668
УРСА Банк, 2011 (LPN)	27.12.11	ВБР	100,00	102,50	101,25	11,88%					1082
УРСА Банк, 2011-2 (LPN, EUR)	16.11.11	ВБР	93,50	97,00	95,25	9,98%				2539,9	1073
ХКФ Банк, 2010 (LPN)	11.04.10	ВБР	96,43	98,93	97,68	11,25%				1998,6	604
ХКФ Банк, 2011 (LPN)	20.06.11	ВБР	100,50	101,00	100,75	10,98%				210,4	955

## РЕЗУЛЬТАТЫ ТОРГОВ ПО ГОСУДАРСТВЕННЫМ И МУНИЦИПАЛЬНЫМ ЕВРООБЛИГАЦИЯМ

Наименование облигации	Дата погашения	Биржа	Bid, закр.	Ask, закр.	Цена, Avg.	Доходность к погашению, эфф.	Доходность к погашению, цена bid	Доходность к погашению, цена offer	Доходность к погашению, цена last	НКД	Дюрация
А	1	2	3	4	5	6	7	8	9	10	11
МинФин (Россия), 7	14.05.11	ВБР	95,38	95,88	95,63	4,66%	4,75%	4,56%	4,66%	3,6	1019
Москва, 2011	12.10.11	ВБР	100,62	100,87	100,74	6,18%	6,22%	6,14%	6,18%	45643,4	1075
Москва, 2016 (LPN)	20.10.16	ВБР	89,00	90,00	89,50	6,74%	6,83%	6,66%	6,74%	1736,4	2430
Россия, 2010	31.03.10	ВБР	104,37	104,56	104,47	3,70%	3,80%	3,61%	3,70%	797,9	356
Россия, 2018	24.07.18	ВБР	139,75	140,29	140,02	5,80%	5,83%	5,77%	5,80%	46840,7	2454
Россия, 2028	24.06.28	ВБР	176,50	177,75	177,13	6,14%	6,17%	6,10%	6,14%	1045,1	3764
Россия, 2030	31.03.30	ВБР	112,12	112,37	112,25	5,74%	5,76%	5,72%	5,74%	17762,3	2404

© ЗАО «Галлион Капитал», 2008 год. Все права защищены.

Настоящий отчет и содержащаяся в нем информация являются исключительной собственностью ЗАО «Галлион Капитала». Несанкционированное копирование, воспроизводство и распространение настоящего материала, частично или полностью, в отсутствие разрешения ЗАО «Галлион Капитала» в письменной форме строго запрещено. Данный материал предназначен для распространения в Российской Федерации. Он не предназначен для распространения среди частных инвесторов. Приведенная в данном материале информация получена из источников, которые, по мнению ЗАО «Галлион Капитала», являются надежными. ЗАО «Галлион Капитал», его руководящие и прочие сотрудники не делают заявлений и не дают заверений ни в прямой, ни в косвенной форме, относительно своей ответственности за точность, полноту такой информации и отсутствие в данном материале каких-либо важных сведений. Любая информация и любые суждения, приведенные в данном материале, могут быть изменены без предупреждения. ЗАО «Галлион Капитал» не дает заверений и не заявляет, что упомянутые в данном материале ценные бумаги и (или) суждения предназначены для всех его получателей. Данный материал и содержащиеся в нем сведения носят исключительно информативный характер и не могут рассматриваться ни как приглашение или побуждение сделать оферту, ни как просьба купить или продать ценные бумаги или другие финансовые инструменты, или осуществить какую-либо иную инвестиционную деятельность. ЗАО «Галлион Капитал» и лица, участвующие в подготовке и издании данного материала, могут иметь отношения с маркет-мейкерами, а иногда и выступать в качестве таковых, а также в качестве консультантов, брокеров или представителей коммерческого или инвестиционного банка в отношении ценных бумаг, финансовых инструментов или компаний, упомянутых в данном материале, либо входить в органы управления таких компаний. ЗАО «Галлион Капитал» может публиковать данный материал в других странах. Поскольку распространение данной публикации на территории других государств может быть ограничено законом, лица, в чьем распоряжении окажется данный материал, должны быть информированы о таких ограничениях и соблюдать их. Любые случаи несоблюдения указанных ограничений могут рассматриваться как нарушение закона о ценных бумагах и других соответствующих законов, действующих в той или иной третьей стране.