

ДОЛГОВОЙ РЫНОК: ЕЖЕНЕДЕЛЬНЫЙ ОБЗОР

4-11 июля 2008г.

TOP NEWS

- Падение мировых фондовых индексов на прошедшей неделе продолжилось. Инициаторами падения выступили американские ипотечные корпорации Fannie Mae и Freddie Mac

- В первой половине недели цена нефти снизилась под давлением продаж спекулянтов. В четверг-пятницу поддержку сырьевому рынку оказали ракетные испытания в Иране и заявление профсоюза компании Petrobras о готовности рабочих начать с 14 июля пятидневную забастовку

- Прошедшая неделя на внутреннем денежном рынке носила спокойный характер. Средства банков на корреспондентских счетах в ЦБ РФ за пять рабочих дней выросли до нового максимума с начала года – 1110,6 млрд рублей

- Курс евро в очередной раз приблизился к своему историческому максимуму. Существенное давление на доллар оказал рост беспокойства инвесторов относительно финансового состояния крупнейших американских компаний по ипотечному кредитованию

- Прошедшую неделю торговая активность на рублевом долговом рынке находилась на низком уровне, несмотря на благоприятную ситуацию с рублевой ликвидностью. В государственном и муниципальном секторах наблюдалась нейтральная динамика котировок. В корпоративном секторе наблюдались продажи

- На минувшей неделе спрэд между UST10Y и UST2Y сузился на 9 базисных пунктов и составил 136 базисных пунктов. При этом доходность коротких обязательств UST2Y выросла до уровня 2,64% годовых, доходность длинных обязательств UST10Y - до уровня 4,00% годовых.

Основные показатели

Показатель	Значение	Изменение, %				
		1 нед	1 мес	3 мес	6 мес	1 год
Фондовый рынок						
SP500	1239,49	0,18	8,86	10,81	11,17	13,52
FTSE	5274,7	2,55	7,98	11,77	16,61	20,50
DAX	6153,3	1,90	7,47	8,22	21,24	22,68
CAC40	4100,64	3,88	12,33	14,53	24,56	32,33
RTSI	2167,18	0,94	8,08	3,70	5,08	14,22
NIKKEI	13039,69	1,70	7,00	3,05	14,53	28,21
Товарный рынок						
Нефть (Brent)	144,98	1,70	7,68	24,54	63,34	105,94
Золото	965,4	4,23	8,81	7,72	4,00	37,13
Межбанковский рынок						
Ставки (3 месяца), (% годовых, б.п.)						
MOSPRIME	5,91	2,00	9,00	122,00	19,00	117,00
LIBOR USD	2,7912	0,00	0,31	7,53	120,63	256,88
LIBOR EUR	4,9631	0,00	0,81	20,18	42,81	74,75
Ставки (1 день), (% годовых, б.п.)						
MIBID	3,08	12,00	26,00	41,00	107,00	40,00
MIBOR	4,09	11,00	24,00	39,00	105,00	26,00
MIACR	3,44	12,00	82,00	66,00	98,00	2,00
Рублевая ликвидность, млрд рублей						
Остатки ср-в на к/счетах банков (РФ)	677	3,80	11,96	21,92	1,94	52,68
Остатки ср-в на к/счетах банков (Москва)	488,3	6,31	14,73	21,68	4,36	55,11
Депозиты банков в ЦБ РФ	433,6	0,60	48,14	187,53	15,90	37,08
Валютный рынок						
EUR/USD	1,581	0,80	2,05	0,19	6,34	14,76
USD/RUR	23,4363	0,26	0,74	0,33	3,52	7,99
Рынок облигаций						
Ставки, (% годовых, б.п.)						
UST2Y	2,64	11,00	41,00	79,00	21,00	220,00
UST10Y	4,00	2,00	21,00	41,00	37,00	102,00
Россия, 2030	5,66	13,00	1,00	31,00	19,00	54,00
Россия, 46017	6,58	19,00	10,00	7,00	26,00	23,00
Индексы еврооблигаций, б.п.						
EMBI+ спрэд	301	1,00	52,00	22,00	38,00	133,00
EMBI+						
Россия спрэд	169	10,00	23,00	8,00	3,00	73,00
EMBI+						
Европа спрэд	263	19,00	35,00	19,00	48,00	127,00
EMBI+ Азия спрэд	317	10,00	73,00	57,00	42,00	162,00
Индексы рублевых облигаций						
RUX-Cbonds	223,146	0,08	0,28	1,55	2,26	4,33
Cbonds-Muni	159,6871	0,27	0,64	0,43	0,24	2,15
Доходность еврооблигаций, (% годовых, б.п.)						
Газпром, 2009	4,9	1,00	47,00	43,00	89,00	80,00
Газпром, 2034	8,07	5,00	27,00	61,00	127,00	127,00
Доходность рублевых облигаций, (% годовых, б.п.)						
Газпром, 4	7,58	8,00	65,00	47,00	75,00	119,00
Газпром, 9	7,82	0,00	45,00	17,00	68,00	N/A
ФСК ЕЭС, 4	8,36	1,00	90,00	44,00	122,00	111,00
Банк Зенит, 3	9,45	5,00	9,00	34,00	4,00	N/A
РЖД, 6	8,12	5,00	102,00	77,00	110,00	133,00
Лукойл, 4	8,18	11,00	74,00	38,00	104,00	95,00

Фондовый и товарно-сырьевые рынки

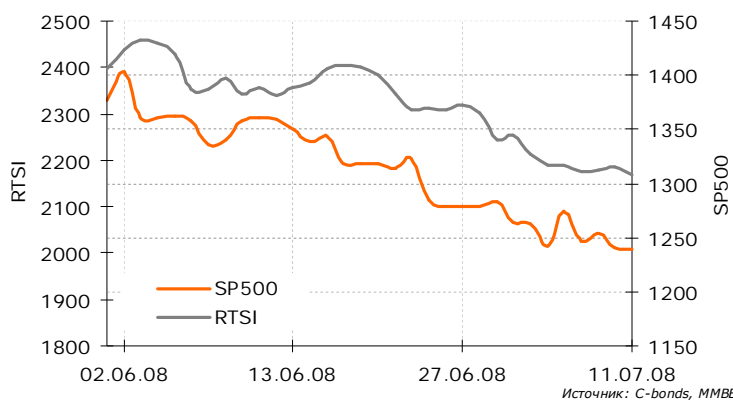
Фондовые рынки

Падение мировых фондовых индексов на прошедшей неделе продолжилось. Инициаторами падения выступили американские ипотечные корпорации Fannie Mae и Freddie Mac. С начала недели в прессе неоднократно обсуждалось тяжелое положение этих основных агентств рынка недвижимости США, однако серьезного влияния на котировки эти статьи не оказывали. Первое серьезное падение акции FNM и FRE испытали в четверг после заявления бывшего президента Федерального резервного банка Уильяма Пула о технической неплатежеспособности Fannie и Freddie, поскольку стоимость их активов меньше суммы их долговых обязательств. Своеобразным ответом на его заявление стали слухи о намерении Правительства США взять ипотечные корпорации под свой контроль, после которого акции корпораций потеряли обвалились на 50%. Определенного негатива фондовым рынкам добавила негативная статистика и рост нефти до исторических максимумов.

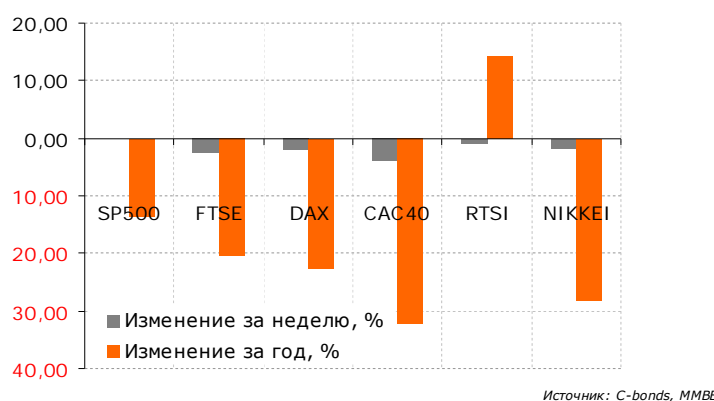
Товарно-сырьевые рынки

В первой половине недели цена нефти снизилась еще на 4% от последнего исторического максимума под давлением продаж спекулянтов, фиксирующих прибыль после продолжительного уверенного роста. Однако во второй половине недели августовские фьючерсы на BRENT вновь протестировали свой максимум в \$145 за баррель. Существенную поддержку сырьевому рынку оказали ракетные испытания в Иране и заявление профсоюза компании Petrobras о готовности рабочих начать с 14 июля пятидневную забастовку. Забастовка приведет к остановке более 80% бразильской добычи, это, в свою очередь, составляет порядка 1,7% мирового потребления. Ракетные испытания Иран провел с целью продемонстрировать Израилу серьезность своих намерений.

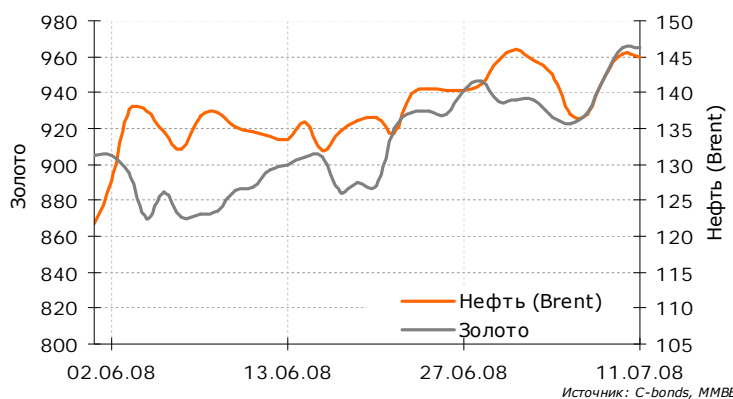
Динамика фондовых индексов SP500 и RTSI



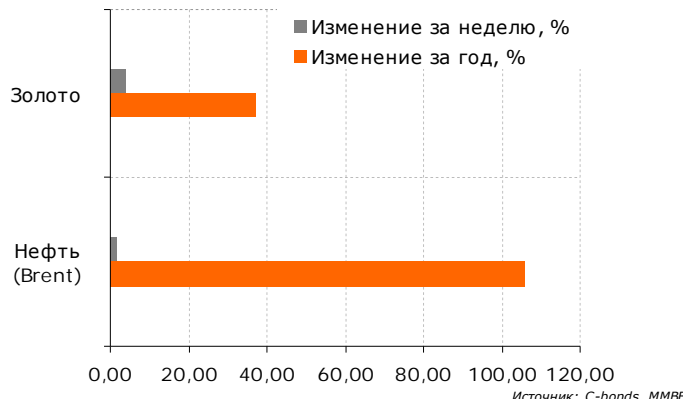
Изменение основных фондовых индексов за неделю/год



Динамика цен на нефть (Brent) и золото



Изменение цен на нефть и золото за неделю/год



Денежный рынок

Денежная ликвидность и ставки МБК

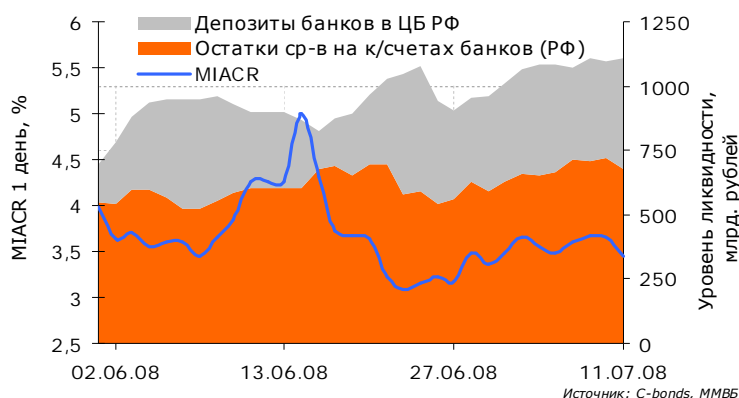
Прошедшая неделя на внутреннем денежном рынке носила спокойный характер. Средства банков на корреспондентских счетах в ЦБ РФ за пять рабочих дней выросли на 24,8 млрд рублей, остатки на депозитах банков – на 2,6 млрд рублей. Сумма средств на корреспондентских и депозитных счетах достигла к концу недели нового максимума с начала года – 1110,6 млрд рублей, что выше предыдущего максимума, достигнутого 25 июня на 3,07%.

На рынке межбанковских кредитов сохраняется благоприятная обстановка, известие о повышении ряда ключевых ставок не повлияло на настроения участников рынка. Стоимость заемных средств находилась в пределах узкого диапазона 3,40-3,70% годовых. Напомним, что с 14 июля 2008 года Банк России повысил основные процентные ставки на 25 базисных пунктов. В частности, минимальная процентная ставка по операциям однодневного РЕПО – наиболее важная ставка для банков – увеличена до 7%, ставка рефинансирования установлена в размере 11%, а ставки по депозитным операциям сроком на один день и одну неделю теперь составляют 4,25% и 3,75% соответственно.

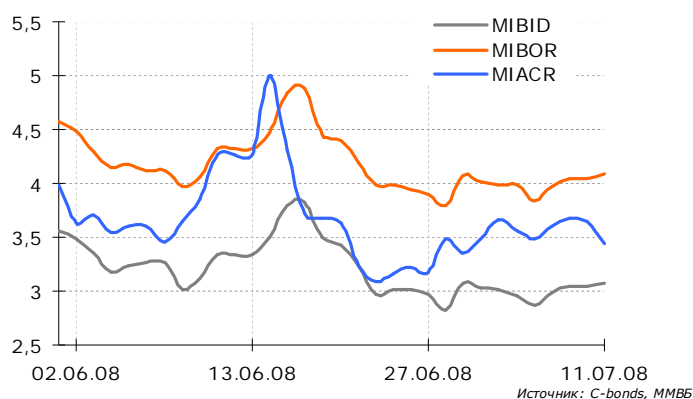
Валютный рынок

Курс евро за неделю с 4 по 11 июля вырос на 0,8% (до отметки 1,5810) и в очередной раз приблизился к своему историческому максимуму (1,5954), установленному в апреле текущего года. Существенное давление на доллар оказал рост беспокойства инвесторов относительно финансового состояния крупнейших американских компаний по ипотечному кредитованию. Его падение могло быть значительно глубже, если бы ему не была оказана поддержка со стороны Бена Бернанке, который на сообщил, что ФРС США продолжит поддерживать финансовые рынки до окончания кризиса.

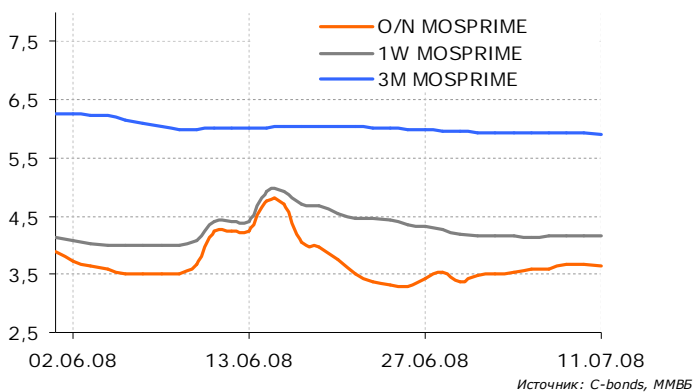
Рублевая ликвидность



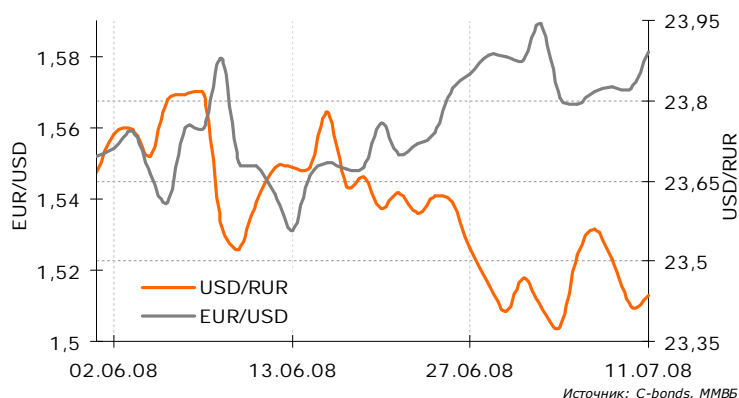
Динамика ставок по МБК (1 день), %



Динамика ставок MOSPRIME, %



Динамика EUR/USD и USD/RUR



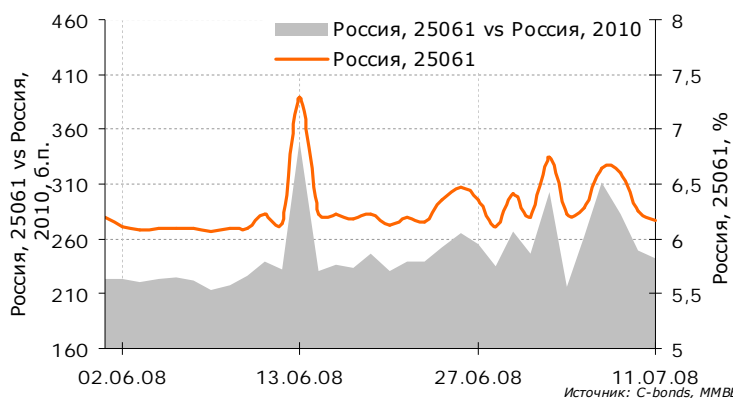
Источник: C-bonds, ММВБ

Рынок рублевых облигаций

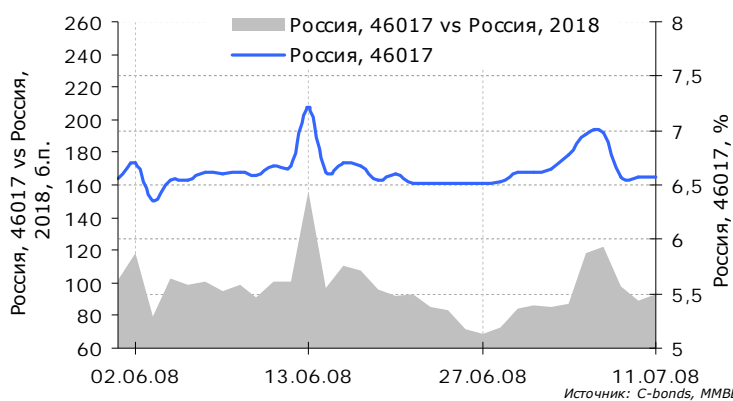
Прошедшую неделю торговая активность на рублевом долговом рынке находилась на низком уровне, несмотря на благоприятную ситуацию с рублевой ликвидностью. Как отмечалось выше, сумма остатков на корсчетах и депозитах банков в ЦБ к концу минувшей недели составила 1110,6 млрд рублей. Столь значительная сумма образовалась в результате продаж крупными институциональными инвесторами части своих долговых портфелей в преддверии предстоящих первичных размещений и налоговых платежей.

В государственном и муниципальном секторах наблюдалась нейтральная динамика котировок и доходностей за исключением ликвидного длинного выпуска ОФЗ-46020, доходность которого выросла на 5 базисных пунктов до уровня 7,4% годовых. В корпоративном секторе рынка рублевого долга наблюдались продажи на низких торговых объемах. Низкая торговая активность в секторе была связана, прежде всего, с тем, что инвесторы разумно фокусировали свое внимание на новых размещениях. За прошедшую неделю было запланировано размещений суммарно почти на 45 млрд рублей. Самым насыщенным днем недели стала среда с аукционами по выпускам РЖД (20 млрд рублей), новому выпуску ОФЗ-25063 (6 млрд рублей), а также доразмещение ОФЗ-46021 (5 млрд рублей). Выпуск РЖД был успешно размещен среди подписавшихся на него инвесторов с доходностью 8,68%. Размещения ОФЗ прошли по традиционному сценарию. На предоставление сколько-нибудь заметных премий Минфин не решился. По короткому выпуску Минфин привлек 4,6 млрд рублей (77% объема), по длинному – 1,3 млрд рублей (27% объема). Доходность к погашению составила 6,53% и 6,82% соответственно. Премия по выпуску ОФЗ-46021 составила 4 базисных пункта, премия по выпуску ОФЗ-25063 – 20 базисных пунктов.

Динамика спреда Россия, 25061 vs Россия, 2010



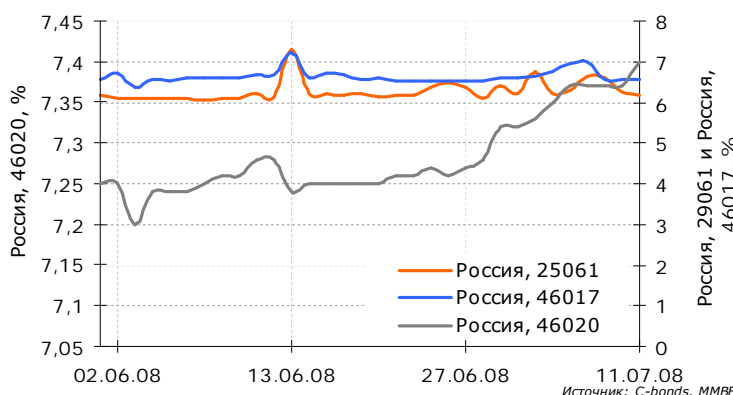
Динамика спреда Россия, 46017 vs Россия, 2018



Динамика спреда Россия, 46020 vs Россия, 2030



Динамика доходности Россия, 29061, Россия, 46017 и Россия, 46020

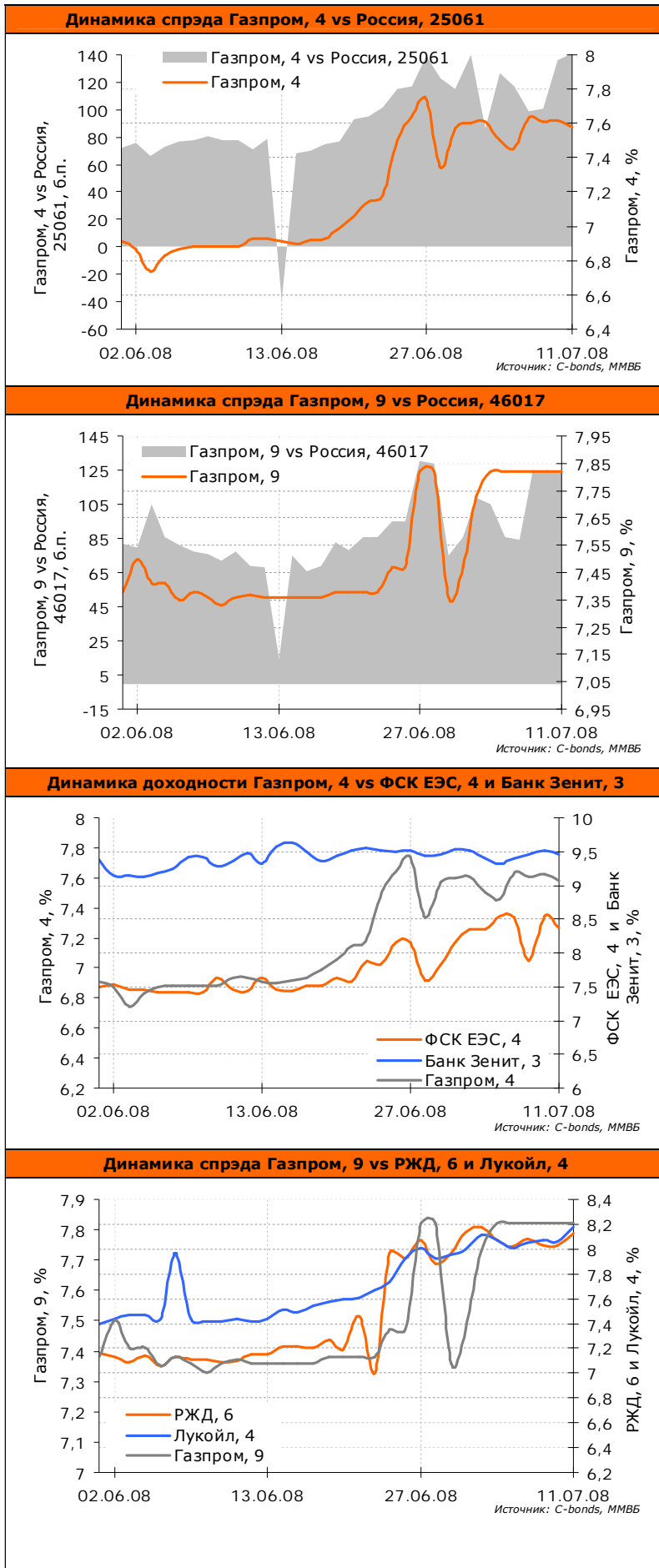


Источник: C-bonds, ММВБ

Также инвесторов привлекло размещение облигаций Транскредитбанка, доходность по которому составила 10,24% к 1,5-годовой оферте. Таким образом, премия к обращающимся выпускам составила около 20-25 базисных пунктов, что не так уж и щедро в текущих условиях. В вышедшем после окончания аукциона пресс-релизе банка говорится, что порядка 40% купили иностранные инвесторы.

С незначительной премией к рынку (всего 9 базисных пунктов) прошел и аукцион по 2-му выпуску биржевых облигаций РБК (купон 10,99%). Более короткий выпуск РБК БО-1 на момент размещения торговался около 10,9%.

В числе прочих новостей следует отметить информацию о Миннеско. Напомним, что 16 июня компания не смогла погасить купон и не исполнила оферту на сумму 500 млн рублей. Представитель компании сообщил, что Миннеско не располагает необходимой суммой средств для исполнения своих обязательств. Согласно проспекту эмиссии, у компании было еще 5 дней отсрочки по купону и 30 дней по телу облигаций, чтобы дефолт считался техническим. Однако до настоящего времени, какого-либо из платежей осуществлено не было. В конце недели газета «Ъ» сообщила о том, что компания «Миннеско» перейдет под контроль держателей ее облигаций. Основным претендентом выступает УК «ПиоГлобал», которая является самым крупным держателем бондов Миннеско. УК планирует купить все обращающиеся на рынке бонды по 50-60% от номинала, а затем обменять их на акции холдинга, исходя из цены 100% от номинала. В результате ПиоГлобал компенсирует свои убытки и получит контрольный пакет компании, который затем продаст на фондовом рынке. Подобное развитие событий является уникальным на рынке российского рублевого долга и свидетельствует о его переходе на новую качественную степень развития.

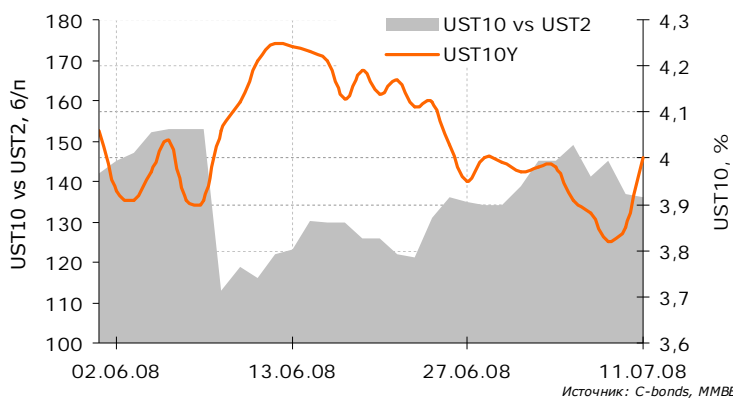


Рынок еврооблигаций

На минувшей неделе спрэд между UST10Y и UST2Y сузился на 9 базисных пунктов и составил 136 базисных пунктов. При этом доходность коротких обязательств UST2Y выросла на 11 базисных пунктов (до уровня 2,64% годовых), доходность длинных обязательств UST10Y выросла на 2 базисных пункта (до уровня 4,00% годовых). На столь значительный рост доходности в конце недели, перекрывший отрицательную динамику доходности казначейских обязательств США в течение недели, повлияли публичные заявления официальных лиц о готовности предоставить поддержку крупнейшим ипотечным компаниям Fannie Mae и Freddie Mac. На этом фоне было отмечено ослабление массового эффекта «бегства в качество», наблюдавшееся на протяжении последних двух недель.

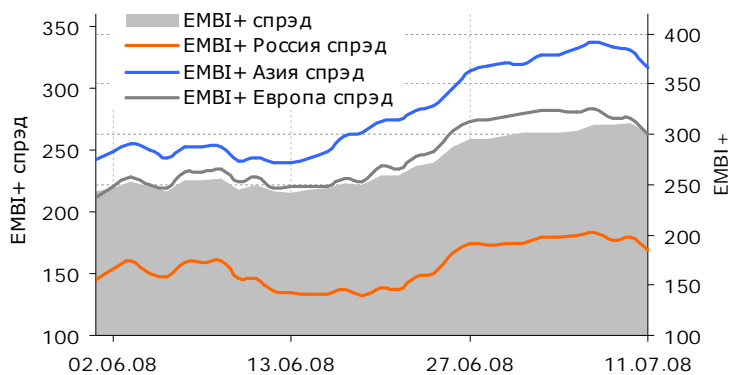
Так, с начала недели доходность КО США снижалась. Падение доходности было обусловлено обеспокоенностью инвесторов относительно состояния финансовой системы. Поводом для опасений относительно ситуации в американском финансовом секторе, в начале недели, стали расчеты инвестбанка Lehman Brothers, который сообщил, что ипотечным компаниям Fannie Mae и Freddie Mac, пострадавшим из-за кредитного кризиса, придется привлечь капитал на общую сумму в \$75 млрд. Последовавшие заявления официальных лиц (см. комментарии выше) спровоцировали обвал котировок акций ипотечных компаний Fannie Mae и Freddie Mac. Следом за ними обвалился финансовый сектор и основные индексы рынка акций США. Ситуация несколько смягчилась после заявления сенатора Кристофера Додда о финансовой устойчивости Fannie и Freddie и сообщения информационного агентства Reuters о том, что ФРС собирается открыть для Fannie и Freddie свое дисконтное окно. До данного момента доступ к нему имели только банки.

Динамика спреда UST10Y vs UST2Y



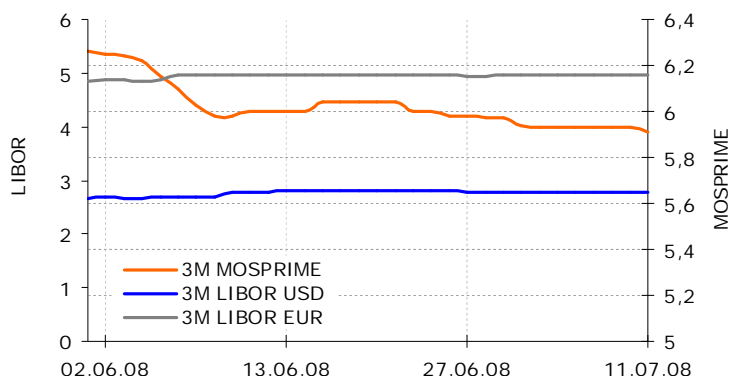
Источник: C-bonds, ММВБ

Спреды EMBI+



Источник: C-bonds, ММВБ

Динамика 3-месячных ставок, %



Источник: C-bonds, ММВБ

Динамика спреда Россия, 2030 vs UST10



Источник: C-bonds, ММВБ

На этой неделе ожидается выход большого количества важной экономической статистики на рынке США. Во вторник будут представлены данные по ИЦП и темпам роста розничной торговли, а также индекс промышленного производства. В среду будут опубликованы данные по инфляции потребительских цен и протокол последнего заседания ФРС. В четверг крупные финансовые компании начнут публиковать финансовые результаты за второй квартал 2008 года.

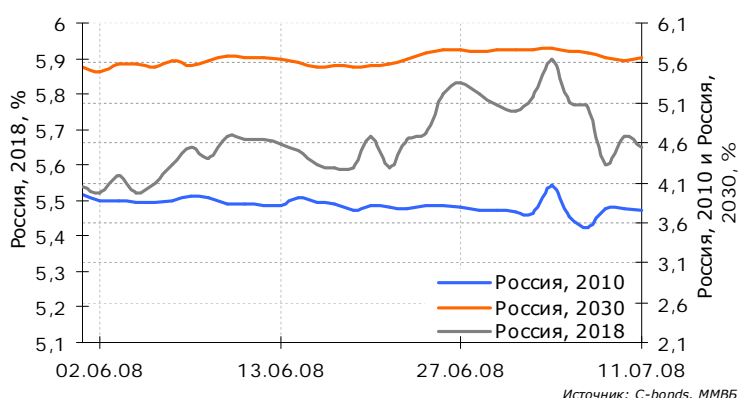
В сегменте развивающихся рынков преобладали разнонаправленные настроения. Спрэд индекса EMBI+ по итогам недели сузился на 1 базисный пункт и составил 301 базисных пункта. Спрэд индекса EMBI+ Россия также сузился на 10 базисных пунктов до 169 базисных пунктов на фоне сужения спреда доходности индикативного выпуска Россия, 2030 к UST10Y в условиях их разнонаправленной динамики.

В корпоративном сегменте в преддверии публикаций результатов финансовых компаний торговая активность была низкой. Индикативные доходности российских корпоративных еврооблигаций преимущественно понизились на фоне снижения доходности базовых активов. Лидерами падения индикативной доходности за неделю стали еврооблигации VIMP-9 и ТМК-9.

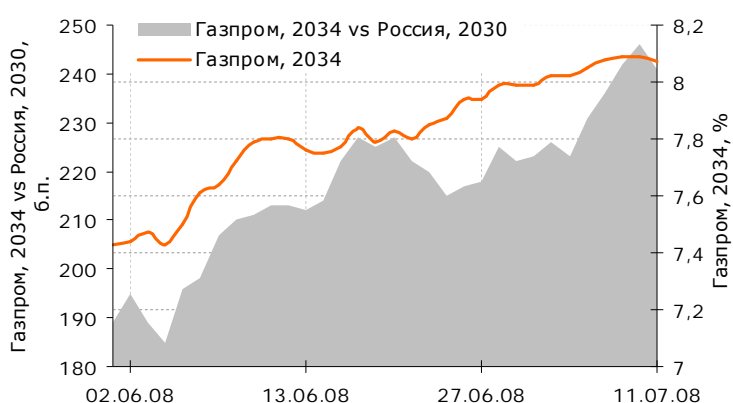
В конце недели внимание инвесторов привлекло размещение еврооблигаций Газпромбанка (A3/BVV-) на сумму 300 млн. швейцарских франков с погашением в августе 2010 года. Купон составил 6,53% (mid swaps + 330 базисных пунктов).

Одновременно на рынке появилась информация о намерениях ОАО «Российские железные дороги» разместить еврооблигации на \$1,0 млрд. Размещение евробондов запланировано на сентябрь-октябрь текущего года. Организаторами выступят западные инвестбанки, один из которых Barclays.

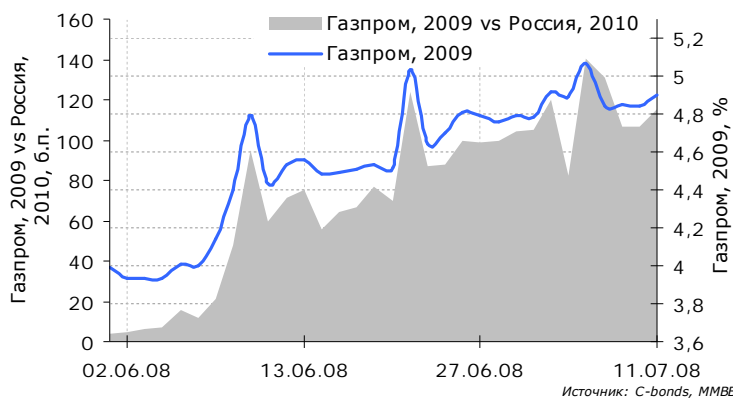
Динамика доходности Россия, 2010, Россия, 2018 и Россия, 2030



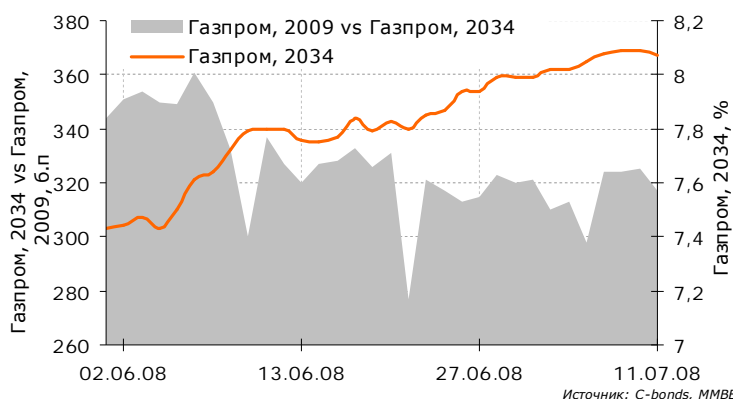
Динамика спреда Газпром, 2034 vs Россия, 2030



Динамика спреда Газпром, 2009 vs Россия, 2010



Динамика спреда Газпром, 2034 vs Газпром, 2009



ДОЛГОВОЙ РЫНОК: АНАЛИТИЧЕСКИЕ ГРАФИКИ И ТАБЛИЦЫ**4-11 июля 2008г.****ОГЛАВЛЕНИЕ**

ОБЛИГАЦИОННЫЙ КАЛЕНДАРЬ

КАЛЕНДАРЬ ЭКОНОМИЧЕСКИХ СОБЫТИЙ

ДОХОДНОСТЬ РУБЛЕВЫХ ОБЛИГАЦИЙ (20-ка наиболее ликвидных)

Доходность корпоративных рублевых облигаций

Доходность муниципальных рублевых облигаций

Доходность государственных рублевых облигаций

РЕЗУЛЬТАТЫ ТОРГОВ ПО КОРПОРАТИВНЫМ РУБЛЕВЫМ ОБЛИГАЦИЯМ

РЕЗУЛЬТАТЫ ТОРГОВ ПО МУНИЦИПАЛЬНЫМ РУБЛЕВЫМ ОБЛИГАЦИЯМ

РЕЗУЛЬТАТЫ ТОРГОВ ПО ГОСУДАРСТВЕННЫМ РУБЛЕВЫМ ОБЛИГАЦИЯМ

ДОХОДНОСТЬ ЕВРООБЛИГАЦИЙ (20-ка наиболее доходных)

Доходность корпоративных еврооблигаций

Доходность государственных и муниципальных еврооблигаций

РЕЗУЛЬТАТЫ ТОРГОВ ПО КОРПОРАТИВНЫМ ЕВРООБЛИГАЦИЯМ

РЕЗУЛЬТАТЫ ТОРГОВ ПО ГОСУДАРСТВЕННЫМ И МУНИЦИПАЛЬНЫМ

ЕВРООБЛИГАЦИЯМ

ОБЛИГАЦИОННЫЙ КАЛЕНДАРЬ

Ближайшие размещения облигаций			Выплата купонов по облигациям			
Наименование облигации	Дата размещения	Объем	Наименование облигации	Дата	Ставка	Размер купона
А	1	2	А	1	2	3
ВТБ-Лизинг Финанс-02	15.07.2008	10000 mln RUR	АИЖК Алтай-01	15.07.2008	11,25%	28,05 RUR
Удмуртия-25003	15.07.2008	1000 mln RUR	АИЖК-А3	15.07.2008	9,40%	16,41 RUR
Ханты-Мансийск СтройРесурс-02	15.07.2008	2000 mln RUR	АИЖК-А5	15.07.2008	7,35%	18,33 RUR
М-ИНДУСТРИЯ-02	16.07.2008	1500 mln RUR	АИЖК-А6	15.07.2008	7,40%	18,45 RUR
КОМОС ГРУПП-01	17.07.2008	2000 mln RUR	АИЖК-А7	15.07.2008	7,68%	19,15 RUR
Нижне-Ленское- Инвест-03	22.07.2008	1000 mln RUR	Газпром нефть-2009	15.07.2008	10,75%	53,75 USD
Банк Северная Казна-02	07.2008	1500 mln RUR	МИЭЛЬ-ФИНАНС-01	15.07.2008	12,13%	60,48 RUR
ПЕНОПЛЭКС Финанс- 02	07.2008	2500 mln RUR	УК КОРА-01	15.07.2008	11,00%	27,43 RUR
Москва-25051	18.08.2008	15000 mln RUR	ВТБ-06	16.07.2008	5,75%	14,34 RUR
Москва-25052	21.08.2008	10000 mln RUR	Россия-ОФЗ-26199- ПД	16.07.2008	6,10%	15,21 RUR
Москва-31053	01.09.2008	15000 mln RUR	Россия-ОФЗ-46003- АД	16.07.2008	10,00%	49,86 RUR
Москва-31054	05.09.2008	15000 mln RUR	Санкт-Петербург- 26005	16.07.2008	9,00%	4,49 RUR
Москва-32055	15.09.2008	15000 mln RUR	ХКФ Банк-04	16.07.2008	9,95%	24,81 RUR
Погашения			АЦБК-Инвест-03	17.07.2008	9,75%	24,31 RUR
Наименование облигации	Дата погашения	Купон	Волгоград-31001	17.07.2008	9,20%	22,94 RUR
Дикая орхидея-01 *	14.07.2008	3,38%	Заводы Гросс-01	17.07.2008	13,75%	34,28 RUR
ЭМАльяс-Финанс- 01 *	15.07.2008	5,10%	Инпром-02	17.07.2008	8,80%	43,88 RUR
Волгоград-31001	17.07.2008	2,29%	Кокс-01	17.07.2008	8,95%	44,63 RUR
Агрохолдинг- Финанс-01 *	18.07.2008	3,18%	ЛСР-Инвест-02	17.07.2008	8,35%	41,64 RUR
ВТБ-06 *	18.07.2008	1,47%	Липецкая область- 25005	17.07.2008	7,10%	35,40 RUR
РосТ-Лайн-01 *	18.07.2008	6,64%	Моторостроитель- Финанс-02	17.07.2008	10,00%	49,86 RUR
ГК Русагро-01	19.07.2008	4,26%	Удмуртия-25002	17.07.2008	8,40%	41,89 RUR
МИЭЛЬ-ФИНАНС- 01 *	21.07.2008	6,25%	Якутия-35001	17.07.2008	7,95%	19,82 RUR
УК КОРА-01 *	21.07.2008	2,92%	Агрохолдинг- Финанс-01	18.07.2008	12,75%	31,79 RUR
Банк ВТБ Северо- Запад-2008	22.07.2008	3,43%	Арктел-Инвест-01	18.07.2008	12,00%	41,89 RUR
АБ Россия-01 *	23.07.2008	4,61%	Стройтрансгаз-02	18.07.2008	8,49%	42,33 RUR
Арктел-Инвест-01 *	25.07.2008	4,35%	ТНК-ВР-2011	18.07.2008	6,88%	3 437,50 USD
Городской супермаркет-01 *	25.07.2008	2,96%	ТНК-ВР-2016	18.07.2008	7,50%	37,50 USD
* - оферта			ТОППРОМ-ИНВЕСТ- 01	18.07.2008	16,50%	41,14 RUR
			АБ Россия-01	19.07.2008	9,00%	45,12 RUR

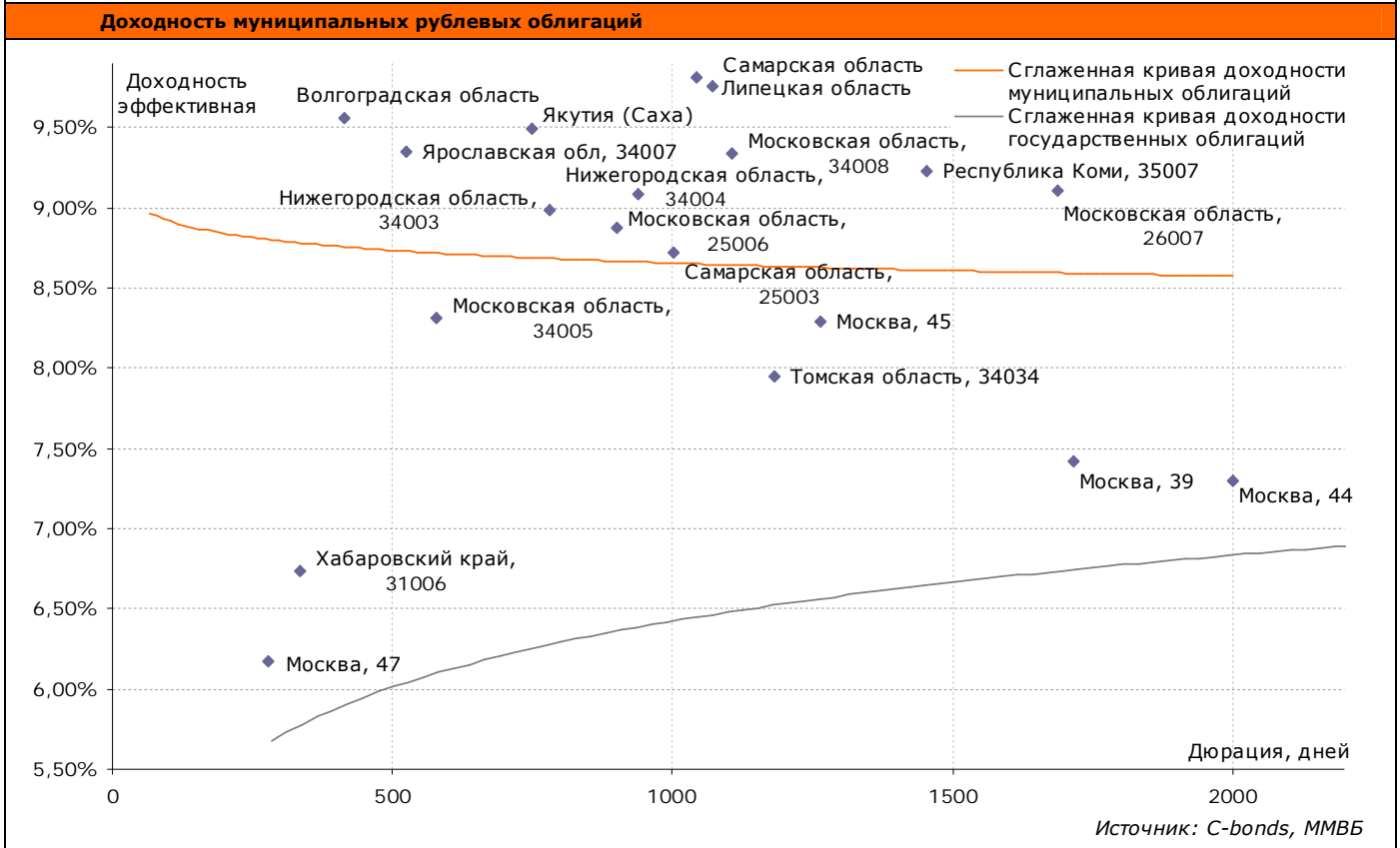
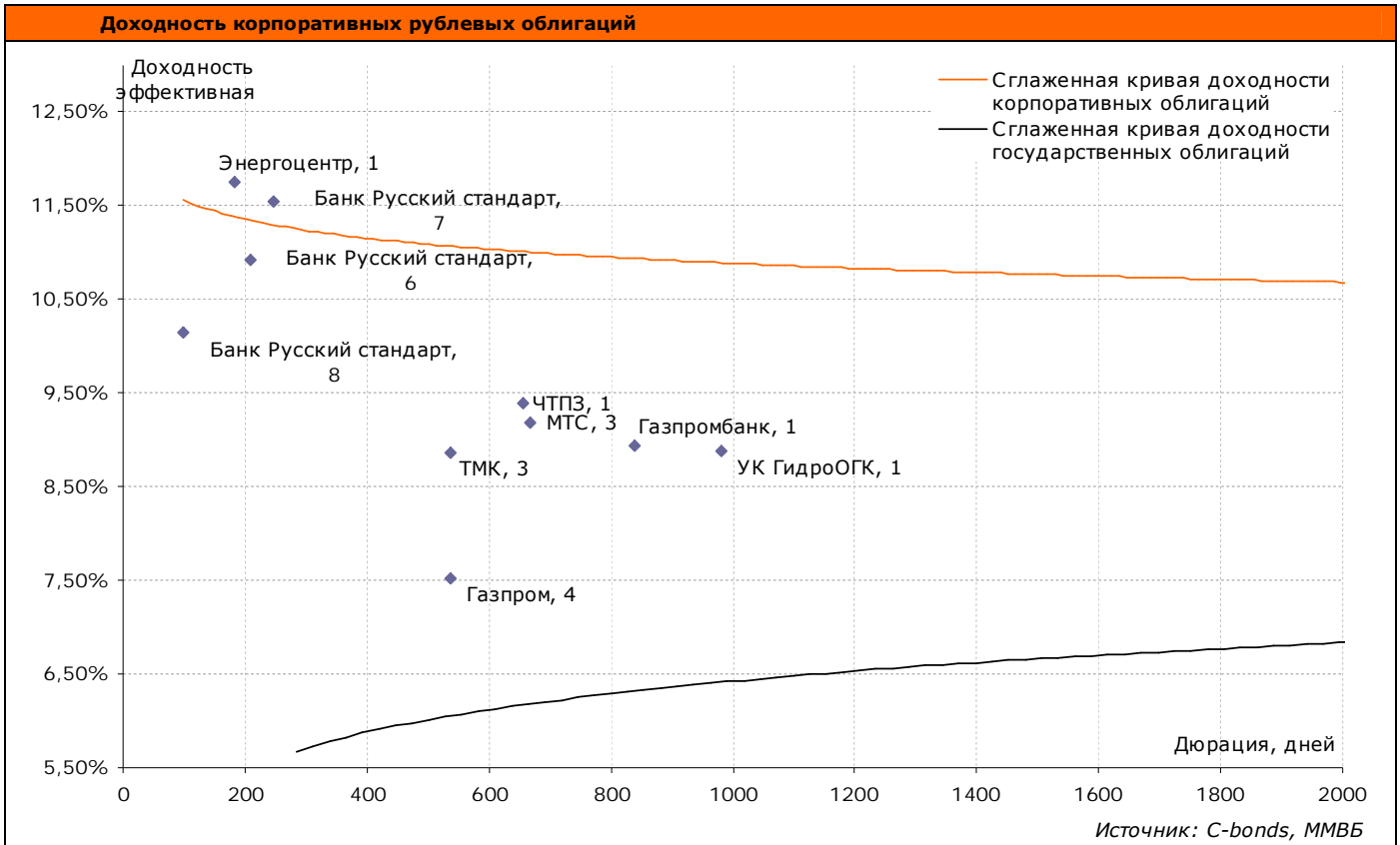
КАЛЕНДАРЬ ЭКОНОМИЧЕСКИХ СОБЫТИЙ

Время	Наименование показателя	Страна	Период	Предыдущее значение	Прогноз
A	B	C	1	2	3
	Понедельник	14.07.2008			
2:45	Стержневой уровень розничных продаж	Новая Зеландия	май	-0.5%	0.5%
2:45	Розничные продажи	Новая Зеландия	май	1%	0.0%
3:00	Розничные продажи по данным Британского Розничного Консорциума	Великобритания	июнь	1.9%	
12:30	Индекс производственных цен на входе	Великобритания	июнь	3.8% м/м, 27.6 г/г	2.6% м/м, 29.0 г/г
12:30	Индекс производственных цен на выходе	Великобритания	июнь	1.6% м/м, 8.9% г/г	1.2% м/м, 9.9% г/г
13:00	Промышленное производство	ЕС	май	0.9% м/м, 3.9% г/г	-2.3% м/м, +0.3% г/г
	Вторник	15.07.2008			
2:45	Индекс цен на продукты питания	Новая Зеландия	июнь	+1.0% м/м, +6.8% г/г	+0.3%
2:45	Индекс потребительских цен	Новая Зеландия	2 квартал	+0.7% к/к, +3.4% г/г	+1.4% к/к, +3.8% г/г
3:00	Баланс цен на жилье	Великобритания	июнь	-92.9%	-93.8%
3:01	Монитор розничных продаж	Великобритания	июнь	1.9%	
5:30	Протоколы заседания Резервного Банка Австралии.	Австралия			
7:30	Решение по процентной ставке Банка Японии	Япония		0.50%	0.50%
10:00	Ежемесячный Отчет Банка Японии	Япония			
10:30	Пресс-конференция управляющего Банка Японии.	Япония			
12:30	Гармонизированный индекс потребительских цен	Великобритания	июнь	0.6% м/м, 3.3% г/г	0.4% м/м, 3.6% г/г
12:30	Стержневой индекс потребительских цен	Великобритания	июнь	1.5%	1.5%
12:30	Индекс розничных цен за исключением выплат по ипотечным закладным	Великобритания	июнь	4.4%	4.4%
12:30	Индекс розничных цен	Великобритания	июнь	0.5% м/м, 4.3% г/г	0.5% м/м, 4.3% г/г
13:00	Индекс оценки текущих экономических условий	Германия	июль	37.6	32.9
13:00	Индекс экономических ожиданий	Германия	июль	-52.4	-55
13:00	Индекс оценки текущих экономических условий	ЕС	июль	07.сен	
13:00	Индекс деловых ожиданий	ЕС	июль	-52.7	-56
16:30	Индекс производственных цен за исключением цен на энергоносители	США	июнь	+0.2%	+0.3%
16:30	Индекс производственных цен	США	июнь	+1.4%	+1.3%
16:30	Розничные продажи и продажи продуктов питания за исключением продаж автомобилей	США	июнь	+1.2%	+0.9%
16:30	Розничные продажи и продажи продуктов питания	США	июнь	+1.0%	+0.4%
16:30	Индекс деловой активности	США	июль	-8.7	-7,7
16:30	Продажи новых автомобилей	Канада	май	-2.6%	0.0%
17:00	Решение по процентной ставке Банка Канады	Канада		3.00%	3.00%
18:00	Выступление председателя ФРС Веп Вернанке в Банковском Комитете Сената, Вашингтон.	США			
18:00	Деловые запасы	США	май	+0.5%	+0.5%
18:00	Индекс экономического оптимизма (IBD/TIPP)	США	июль	37.4	36.8
	Среда	16.07.2008			
3:50	Индекс деловой активности в секторе услуг	Япония	май	+1.8%	0.0%
5:00	Индекс совпадающих индикаторов	Австралия	май	3.1%	
5:00	Индекс опережающих индикаторов	Австралия	май	2.8%	
5:30	Уточненные данные по средней заработной плате	Япония	май	+0.2%	
7:05	Выступление главы Резервного банка Австралии Стивенса	Австралия			
10:00	Гармонизированный индекс потребительских цен	Германия	июнь	0.4% м/м, 3.4% г/г	0.4% м/м, 3.4% г/г
10:00	Индекс потребительских цен	Германия	июнь	0.6% м/м, 3.0% г/г	0.3% м/м, 3.3% г/г
10:45	Индекс потребительских цен	Франция	июнь	0.5%	0.4%

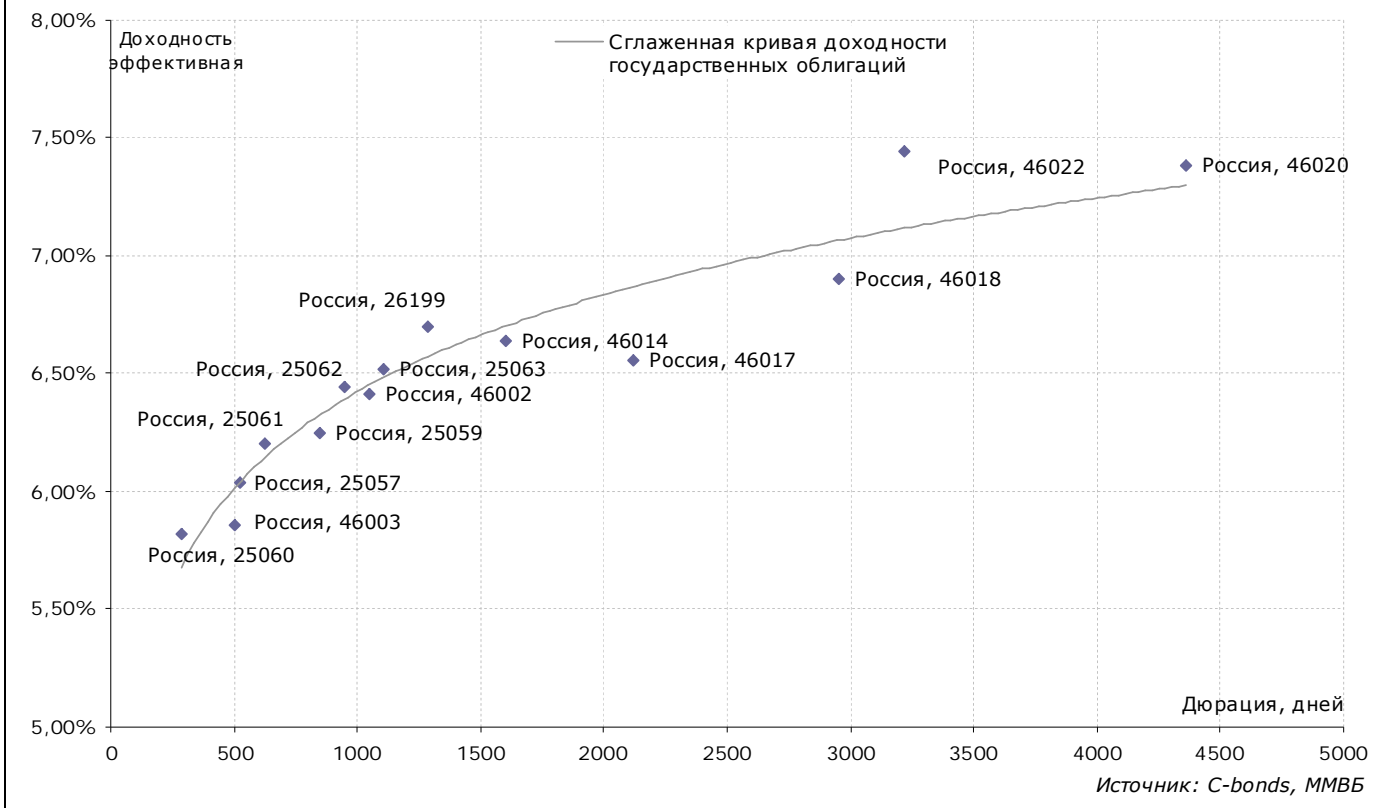
11:15	Розничные продажи	Швейцария	май	-9.4%	3.8%
12:30	Средняя заработная плата с учетом премий	Великобритания	май	3.8%	3.7%
12:30	Средняя заработная плата без учета премий	Великобритания	май	3.9%	3.9%
12:30	Уровень безработицы	Великобритания	май	5.3%	5.3%
12:30	Уровень безработицы (Claimant Count Change)	Великобритания	июнь	9.0К	10.0К
13:00	Гармонизированный индекс потребительских цен	ЕС	июнь	0.6% м/м, 4.0% г/г	0.4% м/м, 4.0% г/г
13:00	Стержневой индекс потребительских цен	ЕС	июнь	1.7%	1.8%
15:00	Индекс рефинансирования	США	за неделю до 11 июля	+7.5% до 513.4	
16:30	Стержневой индекс потребительских цен	США	июнь	+0.2%	+0.2%
16:30	Индекс потребительских цен	США	июнь	+0.6%	0.7%
16:30	Объемы поставок в производственном секторе м/м	Канада	май	2.0%	0.4%
17:00	Приток капитала (TIC Net Long-Term Transactions)	США	май	+\$115.1 bn	+\$68.0 bn
17:15	Использование производственных мощностей	США	июнь	79.4%	79.3%
17:15	Промышленное производство	США	июнь	-0.2%	0.0%
18:00	Выступление председателя ФРС Ben Bernanke в Комитете финансовых услуг, Вашингтон	США			
18:35	Запасы нефти и нефтепродуктов	США	за неделю до 11 июля	-5.9 млн. до 293.9 млн.	
18:45	Выступление члена Комитета по монетарной политике Банка Англии Dale	Великобритания			
21:00	Индекс рынка жилья	США	июль	18	18
22:00	Протоколы заседания ФРС	США			
	Четверг	17.07.2008			
5:30	Отчёт Резервного Банка Австралии	Австралия			
9:00	Индекс опережающих индикаторов	Япония	май	92.6	
9:00	Индекс совпадающих индикаторов	Япония	май	103.0	
12:00	Италия - Сальдо баланса внешней торговли	ЕС	май	-1.00B	
13:00	Индекс экономических ожиданий ZEW	Швейцария	июнь	-63.8	-66.8
13:00	Производство в строительном секторе	ЕС	май	-0.8% м/м, -2.4% г/г	
16:30	Покупка ценных бумаг	Канада	май	+C\$9.8 млрд.	+C\$3.5 млрд.
16:30	Разрешения на строительство	США	июнь	0.98 млн.	0.96 млн.
16:30	Начало строительства	США	июнь	0.98 млн.	0.96 млн.
16:30	Заявки на пособие по безработице	США	за неделю 12 июля	346 тыс.	380 тыс.
17:10	Выступление управляющего Fed и голосующего члена FOMC P. Кроснера	США			
18:00	Индекс постепенного разгона инфляции	США	июль	-17.1	-15
18:00	Индекс деловой активности по данным Резервного Банка Филадельфии	США	июль	69.3	
18:30	Доклад комитета по монетарной политике Банка Канады	Канада			
18:35	Запасы природного газа	США	за неделю до 11 июля	90B	
19:15	Выступление главы Банка Канады Карни	Канада			
	Пятница	18.07.2008			
3:50	Протоколы заседания Банка Японии	Япония			
5:30	Индекс цен на импорт к/к	Австралия	2 квартал	2.7%	2.1%
7:30	Выступление главы Банка Японии Х.Ширакава	Япония			
10:00	Индекс производственных цен	Германия	июнь	1.0% м/м, 6.0% г/г	0.7% м/м, 6.5% г/г
12:30	Кредитование M4	Великобритания	июнь	stg4.8 млрд.	stg10.0 млрд.
12:30	Денежный агрегат M4	Великобритания	июнь	0.4% м/м, 10.0% г/г	0.4% м/м, 9.7% г/г
12:30	Объем заимствований госсектора	Великобритания	июнь	stg 11.0 млрд.	stg 7.5 млрд.
12:30	Чистая потребность госсектора в денежных средствах	Великобритания	июнь	stg 11.0 млрд.	stg 12.6 млрд.
13:00	Сальдо торгового баланса без учета сезонных колебаний	ЕС	май	+E2.3 млрд.	-E1.0 млрд.
13:00	Сальдо торгового баланса с учетом сезонных колебаний	ЕС	май	+E2.2 млрд.	+E0.9 млрд.

16:30	Оптовые запасы	Канада	май	+0.3%	
16:30	Оптовые продажи	Канада	май	+1.4%	+0.5%
16:30	Индекс опережающих индикаторов	Канада	июнь	+0.2%	+0.1%
18:45	Выступление члена Комитета по монетарной политике Банка Англии Gieve	Великобритания			

ДОХОДНОСТЬ РУБЛЕВЫХ ОБЛИГАЦИЙ (20-ка наиболее ликвидных)



Доходность государственных рублевых облигаций



РЕЗУЛЬТАТЫ ТОРГОВ ПО КОРПОРАТИВНЫМ РУБЛЕВЫМ ОБЛИГАЦИЯМ

Наименование облигации	Дата погашения	Биржа	Bid, закр.	Ask, закр.	Цена, Avg.	Доходность к погашению, эфф.	Дата oferty	Доходность к offerте, эфф.	Доходность к offerте, цена last	НКД	Дюра-ция
А	1	2	3	4	5	6	7	8	9	10	11
Авиакомпания Сибирь, 1	17.07.12	ММВБ	97,01	97,80	97,57		03.02.09	16,25%	15,74%	50,13	184
Автобан-инвест, 1	23.09.08	ММВБ	99,00	99,95	99,50						
АВТОВАЗ, 3	22.06.10	ММВБ		100,90							
АВТОВАЗ, 4	20.05.14	ММВБ									
АВТОВАЗ, БО-1	25.03.09	ММВБ		100,25							
АВТОВАЗ, БО-2	25.03.09	ММВБ		100,65							
Автовазбанк, 1	02.04.10	ММВБ	99,00	100,00	101,10		10.10.08	8,32%	13,92%	2,48	84
Автомир-Финанс, 2	23.06.10	ММВБ	99,05	99,37	99,23		09.01.09	12,91%	12,98%	4,71	166
Автоприбор, 1	29.04.09	ММВБ	99,00								
Агрика Продукты Питания, 1	29.09.09	ММВБ	99,25	99,75							
АгроСоюз, 1	21.05.09	ММВБ	99,30	99,75	99,31	14,90%				18,19	297
Агрохолдинг-Финанс, 1	24.07.09	ММВБ	98,51	99,75	99,61		18.07.08	37,97%	31,81%	29,34	7
Адамант-Финанс, 2	20.05.10	ММВБ	99,90	100,00	99,90		20.11.08	12,02%	11,71%	15,41	130
АИЖК КО, 2	23.08.11	ММВБ	95,45	96,50							
АИЖК, 1	01.12.08	ММВБ	101,20								
АИЖК, 10	15.11.18	ММВБ	89,65	89,90	90,26	10,24%				12,57	2050
АИЖК, 11	15.09.20	ММВБ	89,65	89,90	90,37	10,21%				5,84	2257
АИЖК, 2	01.02.10	ММВБ	104,35	104,75	104,40	8,10%				48,52	516
АИЖК, 4	01.02.12	ММВБ	99,50	100,35							
АИЖК, 8	15.06.18	ММВБ	91,55	91,70	91,41	9,91%	15.03.14	10,21%	10,23%	5,43	1704
АИЖК, 9	15.02.17	ММВБ	89,25	89,35	89,62	10,08%	15.02.15	10,25%	10,32%	11,7	1790
АиФ – МедиаПресса - финанс, 1	17.06.09	ММВБ	101,15	101,50	101,33	12,81%				8,82	329
АК БАРС БАНК, 2	22.01.09	ММВБ	99,35								
Аладушкин Финанс, 2	23.11.11	ММВБ	96,00	96,23	96,23		02.12.09	16,01%	16,01%	14,83	470
АЛПИ-Инвест, 1	21.08.09	ММВБ	98,00	98,39	98,05		26.08.08	30,87%	31,98%	42,15	42
АЛТАН, 1	30.06.09	ММВБ	85,00	97,30							
Алькор и Ко (Л'Этуаль), 1	08.12.09	ММВБ		95,45							
Альянс Русский Текстиль, 2	05.03.09	ММВБ	97,50	98,10							
Альянс Русский Текстиль, 3	20.10.09	ММВБ	98,10	98,30	98,26	16,64%				31,78	430
Амурметалл, 1	26.02.09	ММВБ	99,00	99,30							
Амурметалл, 2	26.02.10	ММВБ	95,02	96,99							
Амурметалл, 3	15.04.11	ММВБ	100,72	101,05	101,05		21.04.09	15,96%	15,96%		269
АПК Аркада, 2	20.02.09	ММВБ	99,55	100,00	99,49	14,86%				41,13	170
АПК Аркада, 3	31.03.11	ММВБ	99,00	100,00	99,56		10.10.08	16,00%	16,29%	37,02	83
АПК ОГО, 2	25.02.09	ММВБ	98,35	99,00	99,06	15,29%				41,02	187
АПК ОГО, 3	09.07.10	ММВБ	99,20	99,49	99,50		03.07.09	16,16%	16,16%	2,88	344
Аптечная сеть 36.6, 1	30.06.09	ММВБ	96,00	100,00							
Арсенал, 1	17.03.11	СПБВБ		99,40					13,55%		
Арсенал, 2	21.04.11	СПБВБ		99,40	99,40		22.10.09	13,56%	13,56%	27,03	436
Арсенал, 3	04.08.11	СПБВБ							13,74%		
Арсенал-Финанс, 2	25.09.08	СПБВБ	99,00	99,97	99,50	14,99%				35,43	76
АРТУГ, 1	17.12.08	ММВБ	99,20	100,05							
АСПЭК, 1	31.03.10	ММВБ	97,75	97,89	97,50		01.10.08	25,91%	24,49%	2,96	82
Атлант-М, 01	13.11.08	ММВБ	98,90	99,35							
Атомстройэкспорт-Финанс, 1	24.05.11	ММВБ		99,99							
АФК Система, 1	07.03.13	ММВБ	100,79	100,97	100,85		16.03.09	13,46%	13,46%		236
АЦБК-Инвест, 3	14.04.11	ММВБ		100,05							
БАЛТИНВЕСТБАНК, 1	26.04.11	ММВБ	98,50	99,85	99,85		04.05.09	18,56%	18,56%		273
БАНАНА-МАМА, 1	23.10.09	ММВБ		99,00							
БАНАНА-МАМА, 2	12.08.10	ММВБ	84,00	88,99	87,32		20.02.09	40,59%	47,14%	46,63	205
Банк Возрождение, 1	03.03.10	ММВБ	98,50	99,10							
Банк Жилищного Финансирования, 1	19.12.08	ММВБ		100,00							
Банк Зенит, 2	16.02.09	ММВБ	99,51	99,65	99,60	9,26%				33,56	213
Банк Зенит, 3	09.11.11	ММВБ	100,50	100,60	100,50		15.05.09	9,45%	9,45%	15,73	297

Банк Зенит, 4	06.04.10	ММВБ	100,21	100,30	100,20		08.10.08	9,09%	9,09%	26,58	85
Банк Национальная Факторинговая Компания (ЗАО), 2	03.05.11	ММВБ	100,25	100,30							
Банк Петрокоммерц, 2	31.08.09	ММВБ	98,40	99,00							
Банк Проектного Финансирования, 1	12.02.09	ММВБ	98,60	98,80							
Банк Ренессанс Капитал, 1	02.03.10	ММВБ	100,05	100,27	100,01		09.09.08	10,45%	10,45%	36,94	53
Банк Ренессанс Капитал, 2	04.04.12	ММВБ	99,61	99,85	99,85		21.04.09	16,36%	16,36%		267
Банк Россия, 1	21.07.10	ММВБ	99,50								
Банк Русский стандарт, 5	09.09.10	ММВБ	99,77	100,00	99,75		19.09.08	10,13%	10,13%	27,94	62
Банк Русский стандарт, 6	09.02.11	ММВБ	98,25	98,60	98,51		19.02.09	11,09%	11,07%	33,27	208
Банк Русский стандарт, 7	20.09.11	ММВБ	100,45	100,60	100,54		02.04.09	11,64%	11,54%	36,1	246
Банк Русский стандарт, 8	13.04.12	ММВБ	99,40	99,55	99,45		24.10.08	10,54%	10,75%	18,99	98
Банк Санкт-Петербург, 1	22.06.09	ММВБ	100,03								
Банк Солидарность, 2	20.04.10	ММВБ	99,40	100,00							
Банк Союз, 2	05.10.09	ММВБ	100,71	100,97	100,63	7,96%	09.10.08	11,12%	9,64%	22,47	429
Банк Союз, 3	02.05.11	ММВБ	100,00	100,10							
Банк Союз, 4	23.02.11	ММВБ	100,05	100,25							
Банк Спурт, 2	31.05.12	ММВБ	100,43	101,00							
Бахетле - 1, 1	19.05.10	ММВБ	100,90	101,00							
Башкирэнерго, 3	09.03.11	ММВБ	99,30	99,60	99,40		23.03.09	9,53%	9,53%	4,32	246
БЕЛАЗКОМПЛЕКТ ПЛЮС, 1	22.10.09	ММВБ	98,00	99,90							
Белгранкорм, 1	02.12.08	ММВБ	100,01	101,80							
Белон-Финанс, 1	03.06.09	ММВБ	99,60	99,90	99,68	9,69%				9,23	319
Белый фрегат, 1	17.12.09	ММВБ	98,50	99,50	99,50		11.12.08	17,23%	17,23%	11,92	150
Бородино-Финанс, 1	16.12.09	ММВБ	99,90	100,00							
Бразерс и Компания, 1	25.12.09	ММВБ		100,50	98,50		19.12.08	19,92%	19,92%	8,63	158
ВАГОНМАШ, 2	15.12.10	ММВБ	100,70	105,00	100,05		19.06.09	15,62%	15,62%	9,55	328
ВБД ПП, 2	15.12.10	ММВБ	99,50	100,10							
ВБД ПП, 3	27.02.13	ММВБ	100,75	100,85	100,80		06.03.09	13,79%	13,79%		228
ВБРР, 1	11.10.09	ММВБ	102,80	103,00							
Вега-Инвест, 1	02.03.10	ММВБ	99,70	99,99	99,90		12.03.09	14,58%	14,55%	49,48	223
Виват-финанс, 1	20.04.10	ММВБ	96,00	96,70	96,35		23.10.08	27,72%	29,35%	26,3	102
Виктория-Финанс, 1	29.01.09	ММВБ	99,00	99,40							
Виктория-Финанс, 2	16.02.10	ММВБ	97,70	98,65	97,70	12,89%				42,66	530
ВКМ-Лизинг Финанс, 1	18.05.11	ММВБ	99,00		100,00		22.05.09	20,92%	20,92%		292
Владимирский Пассаж, 1	23.12.08	СПБВБ		99,46	99,29	14,31%				5,68	165
ВМК-Финанс, 1	26.02.09	СПБВБ		99,40	99,40	13,86%				14,37	222
ВМУ-Финанс, 1	22.12.09	ММВБ	98,50	100,00							
Волгабурмаш, 1	08.10.08	ММВБ	100,00	100,20	100,00	14,23%				35,67	89
ВолгаТелеком, 2	30.11.10	ММВБ	100,00	101,01	100,10		04.12.08	8,06%	8,06%	8,54	144
ВолгаТелеком, 3	30.11.10	ММВБ	99,20	99,70							
ВолгаТелеком, 4	03.09.13	ММВБ	98,91	99,79							
Волжская текстильная компания, 1	18.12.09	ММВБ		98,34							
Восток-Сервис-Финанс, 1	10.09.09	ММВБ	98,10	99,00							
Восточный Экспресс Банк, 1	17.03.10	ММВБ	100,01	100,50							
ВТБ 24, 1	05.10.11	ММВБ	100,20	100,37							
ВТБ 24, 2	05.02.13	ММВБ	100,00	100,35							
ВТБ, 4	19.03.09	ММВБ	100,30	100,45	100,30	8,48%				27,24	243
ВТБ, 5	17.10.13	ММВБ	100,20	100,36							
ВТБ-Лизинг Финанс, 1	06.11.14	ММВБ	99,90	100,05	100,05		17.11.08				
Второй ипотечный агент АИЖК, 1А	15.03.40	ММВБ	99,30	99,46	99,35		15.03.15	8,91%	8,91%	6,05	1872
Газпром, 4	10.02.10	ММВБ	101,13	101,25	101,21	7,53%				33,56	537
Газпром, 6	06.08.09	ММВБ	100,00	100,30	100,23	6,83%				29,51	373

Газпром, 7	29.10.09	ММВБ	99,62	99,90								
Газпром, 8	27.10.11	ММВБ	98,47	98,70								
Газпром, 9	12.02.14	ММВБ	98,00	99,99								
Газпромбанк, 1	27.01.11	ММВБ	94,05	96,20	96,30	8,94%				31,51	839	
Газпромбанк, 4	15.11.12	ММВБ	99,86	100,05								
Газпромбанк, 5	22.11.12	ММВБ	99,85	100,15								
ГАЗ-финанс, 1	08.02.11	ММВБ	99,90	100,00	99,98		12.02.09	9,52%	9,67%	38,22	206	
ГАЗЭКС-Финанс, 1	16.12.10	ММВБ	100,10	100,25	100,18		22.06.09	12,12%	12,34%	7,23	332	
Газэнергосеть, 2	23.04.13	ММВБ	101,26	101,55	101,26		29.10.09	11,81%	11,81%		446	
Главстрой-Финанс, 2	17.03.11	ММВБ		99,75	99,60		22.09.08	12,37%	12,37%	30,96	69	
Глобус-Лизинг-Финанс, 3	16.10.08	СПБВБ		99,89	99,66	14,63%				30,27	97	
Глобус-Лизинг-Финанс, 4	18.06.09	СПБВБ		99,30	99,35	13,89%				7,66	331	
Глобус-Лизинг-Финанс, 5	30.11.10	СПБВБ		99,80								
Глобус-Лизинг-Финанс, 6	16.06.11	СПБВБ		99,00					13,60%			
ГЛОБЭКСБАНК, 1	15.03.10	ММВБ		98,89								
ГЛОБЭКС-ФИНАНС, 1	26.04.11	ММВБ			101,68		27.04.09	17,84%	17,84%		274	
Городской супермаркет, 1	21.07.09	ММВБ	100,25	100,40	100,21	11,76%	25.07.08	20,47%	20,78%	25,2	350	
ГОТЭК, 2	18.06.09	ММВБ	94,50	97,00	94,00					7,84		
ГПБ-Ипотека, 1	29.12.36	ММВБ		96,70								
Градострой-Инвест, 1	03.03.11	ММВБ		100,00								
Гражданские самолеты Сухого, 1	26.03.17	ММВБ	98,70	98,95	98,70		28.09.09	9,20%	9,20%	22,8	420	
Группа АГРОКОМ, 1	21.06.11	ММВБ		99,00								
Группа Джей Эф Си, 1	20.10.11	ММВБ	99,22	99,45	99,41		06.11.08	11,62%	11,66%	19,77	104	
Группа Магнезит, 1	18.12.08	ММВБ	98,92	99,15								
Группа Магнезит, 2	28.03.11	ММВБ	97,40	99,50								
Группа НИТОЛ, 2	15.12.09	ММВБ	96,95	97,05	96,95	14,66%	17.03.09	16,60%	16,60%	7,73	492	
Группа Черкизово, 1	31.05.11	ММВБ	99,00	99,79	99,11		05.06.09	10,14%	10,14%	9,21	318	
ГТ-ТЭЦ Энерго, 4	02.09.09	ММВБ	98,00	98,95	98,62	12,36%				37,56	391	
Далур-Финанс, 1	05.02.13	ММВБ	98,50	99,50								
Дальневосточная генерирующая компания, 1	08.03.13	ММВБ	100,52	100,55	100,40		18.03.09	15,84%	15,82%		240	
Дальсвязь, 2	30.05.12	ММВБ	99,50	99,90	99,92		04.06.10	9,09%	9,08%	8,97	622	
ДВТГ-Финанс, 1	03.08.10	ММВБ	98,55	99,50								
ДельтаКредит, 2	30.05.10	ММВБ		98,50								
Держава-Финанс, 1	27.07.10	ММВБ	98,22	98,50	98,50		07.08.08	51,55%	51,55%	60,66	18	
Детский мир - Центр, 1	26.05.15	ММВБ	87,25	87,69	87,60	11,43%				8,38	1890	
Дикая Орхидея, 1	09.04.09	ММВБ	99,78	100,00	99,93	13,76%	14.07.08	23,87%	15,14%	0,36	264	
Дикси - Финанс, 1	17.03.11	ММВБ	92,30	94,00								
ДиПОС, 1	19.06.12	ММВБ	97,00	100,00								
ДОМОЦЕНТР, 1	08.07.10	ММВБ	96,80	97,19								
Дымовское колбасное производство, 1	30.10.09	ММВБ	100,30	100,50	100,29		11.11.08	12,21%	12,18%	24,93	112	
ЕБРР, 1	12.05.10	ММВБ	100,32	100,50								
ЕБРР, 2	21.04.11	ММВБ	100,25	100,47								
ЕБРР, 3	07.09.11	ММВБ	100,30	100,50								
Еврокоммерц, 1	18.12.09	ММВБ		100,00								
Еврокоммерц, 2	10.06.10	ММВБ	99,20	99,80								
Еврокоммерц, 3	18.06.10	ММВБ	98,00	99,49								
Еврокоммерц, 5	15.03.11	ММВБ	100,10	100,48								
ЕДИНАЯ ЕВРОПА, 1	14.10.10	ММВБ		99,90								
ЕЭСК, 2	05.04.12	ММВБ	98,60	98,80								
Желдорипотека, 1	30.11.10	ММВБ		99,99	99,80		11.06.09	13,11%	13,24%	13,01	315	
Желдорипотека, 2	19.04.12	ММВБ	100,60	100,70	100,65		05.05.09	17,24%	17,16%		274	
Жилсоципотека-Финанс, 2	15.04.10	ММВБ	99,00	99,40								
ЖК-финанс, 1	24.12.09	ММВБ	99,85	99,97	99,97		18.12.08	17,03%	17,03%	9,64	157	
Заводы Гросс, 1	22.04.10	ММВБ	100,00	100,15	100,07		16.04.09	14,36%	14,32%	32,02	261	
Зерновая компания	18.12.09	ММВБ	100,24	100,44	100,44	14,63%				8,34	489	

Настюша, 1											
Золото Селигдара, 1	28.06.11	ММВБ	98,00		100,88		07.07.09	13,66%	13,70%	3,84	336
Золото Селигдара, 2	21.12.11	ММВБ	98,80	99,85	99,80		30.12.09	15,72%	15,72%	6,57	493
ИжАвто, 2	09.06.11	ММВБ	98,50	99,50							
ИК Стратегия, 2	04.02.13	ММВБ			100,00					172,6	
ИКС 5 ФИНАНС, 1	01.07.14	ММВБ	95,40	96,47							
ИМПЛОЗИЯ-ФИНАНС, 1	30.07.08	ММВБ	99,81	99,95	99,95	12,30%				50,24	19
Инком-Лада, 2	12.02.10	ММВБ	100,50	100,89	100,89		13.02.09	11,37%	11,37%	19,18	209
Инком-Лада, 3	10.06.11	ММВБ	99,00	99,60	99,10		12.06.09	12,59%	12,72%	8,44	322
ИНКОМ-Финанс, 1	28.03.09	ММВБ	98,15	98,75							
Инмарко, 1	19.12.08	ММВБ		100,10							
ИНПРОМ, 3	18.05.11	ММВБ	99,21	99,45	99,45		21.11.08	10,76%	10,76%	12,51	131
Интегра Финанс, 1	20.03.09	ММВБ	100,20	100,50							
Интегра Финанс, 2	29.11.11	ММВБ	100,00	100,10							
Интурист, ВАО, 1	21.04.10	ММВБ	97,95	98,70	98,60	10,11%				19,48	603
ИРКУТ, 3	16.09.10	ММВБ	99,00	99,50	97,45	10,31%				27,06	723
Искитимцемент, 2	05.11.08	ММВБ	100,21	100,60							
Искрасофт, 2	02.03.10	ММВБ		99,95							
ИТЕРА ФИНАНС, 1	20.11.12	ММВБ	100,15	100,27	100,19		01.06.09	10,40%	10,45%	12,82	310
КАМАЗ-ФИНАНС, 2	17.09.10	ММВБ	99,85	100,00							
Камская долина-Финанс, 3	04.06.09	ММВБ	99,80	99,95	99,88	15,01%				12,36	310
КАРАТ, 2	22.12.09	ММВБ	99,83	100,00	100,00		29.06.09	15,53%	15,53%	6,99	334
Карусель Финанс, 1	12.09.13	ММВБ	99,99	100,10	99,99		18.09.08	9,89%	9,89%	30,19	69
КБ Кедр, 2	15.09.09	ММВБ	99,43	100,00							
КБ МИА (ОАО), 2	09.08.08	ММВБ	99,95								
КБ МИА (ОАО), 3	24.02.12	ММВБ	99,52	101,77							
КБ МИА (ОАО), 4	01.10.15	ММВБ		99,90	99,95		22.10.09	9,35%	9,35%	0,25	434
КБ Центр-инвест, 01	11.11.09	ММВБ	100,01	100,15	100,05		14.11.08	10,00%	10,00%	16,71	122
КБК Черемушки, 1	02.03.09	ММВБ		103,00							
КД авиа-Финансы, 1	21.04.10	ММВБ	100,00	100,30	100,30		28.10.08	15,15%	15,15%	34,63	103
Кировский завод, 1	24.03.10	ММВБ	99,65	100,20							
КИТ Финанс Инвестиционный банк, 1	18.12.08	ММВБ	99,95	100,00	99,93	10,39%				6,3	160
КИТ Финанс Инвестиционный банк, 2	23.03.10	ММВБ	99,90	100,00	99,86		24.09.08	10,89%	10,94%	31,78	68
КМБ-Банк, 2	30.11.11	ММВБ	99,35	99,59							
КМПО-Финанс, 1	16.03.10	ММВБ	99,45	99,90	99,66		17.09.08	11,36%	8,22%	29,3	67
Кокс, 1	16.07.09	ММВБ	99,50	99,70	99,70	9,48%				43,16	347
Кокс, 2	15.03.12	ММВБ	97,50	98,00	97,84		22.03.10	10,37%	10,32%	26,93	570
Компания Усть-Луга, 1	11.02.10	ММВБ		99,60							
Комплекс Финанс, 1	04.02.10	ММВБ	99,13	99,35	99,10		14.08.08	26,40%	26,40%	53,08	27
КОНТИ-РУС, 1	02.06.10	ММВБ	99,65	99,70							
Концерн КАРО, 1	22.12.09	ММВБ	99,50	100,30							
Корпорация железобетон, 1	27.05.11	ММВБ	99,85	100,12	100,00		22.05.09	17,39%	17,39%		297
Космос - Финанс, 1	16.06.11	ММВБ	99,50	100,00	100,00		02.07.09	13,93%	13,93%	8,14	331
Красный Богатырь, 1	11.02.10	ММВБ	99,55	99,80							
Криогенмаш – Финанс, 1	15.12.09	ММВБ	100,60	100,95	100,95	12,61%				8,55	490
Куйбышевазот-инвест, 2	04.03.11	ММВБ	98,25	98,60							
Курганмашзавод-Финанс, 1	10.06.10	ММВБ	99,80	100,10							
Лаверна, 1	08.04.10	ММВБ	99,75	100,05	99,75		09.10.08	12,24%	12,24%	27,73	90
Ладья-Финанс, 1	13.09.12	ММВБ		99,90							
ЛБР-Интертрейд, 1	26.11.09	ММВБ		99,95							
Лебедянский, 2	02.03.10	ММВБ	99,70	100,15							
Ленэнерго, 2	27.01.12	ММВБ	93,50	95,50							
Ленэнерго, 3	18.04.12	ММВБ	91,75	92,15	91,76	11,01%				17,36	1186
Лизинговая компания УРАЛСИБ, 1	29.12.10	ММВБ	100,20	100,65	100,34		24.06.09	11,51%	11,50%	5,08	338
ЛОМО, 3	05.09.09	ММВБ	99,22	99,60	99,61		12.09.08	15,19%	15,25%	40,75	61
ЛР-Инвест, 1	17.07.12	ММВБ		99,90	99,00		28.07.09	22,75%	22,75%		339
ЛСР-Инвест, 2	14.07.11	ММВБ	97,60	98,10	97,90		16.07.09	10,87%	10,87%	40,27	348

Лукойл, 2	17.11.09	ММВБ	99,55	99,99							
Лукойл, 3	08.12.11	ММВБ	97,73	98,05	98,00	7,93%				5,64	1120
Лукойл, 4	05.12.13	ММВБ	97,30	97,60	97,62	8,11%				5,88	1648
ЛЭКстрой, 1	14.12.10	ММВБ	99,65	99,71	99,68		19.12.08	14,20%	14,41%	8,55	158
М.видео Финанс, 1	18.11.09	ММВБ		100,00							
М.О.Р.Е.-Плаза, 1	03.08.10	ММВБ	99,51	99,80							
Магнит Финанс, 2	23.03.12	ММВБ	93,75	95,00							
Магнолия, 1	22.07.10	ММВБ	99,85	99,90	99,90		29.07.08	15,46%	15,46%	25,53	13
МаирИнвест, 3	01.04.09	ММВБ	98,25	98,50	98,03	15,45%				22,91	196
Макромир-Финанс, 1	26.02.13	ММВБ	99,50	100,05	99,10		10.09.08	61,47%	61,47%		60
Макромир-Финанс, 2	03.07.12	ММВБ	99,80								
Макси – Групп, 1	12.03.09	ММВБ	95,00	99,47							
Марийский НПЗ-Финанс, 1	16.12.08	ММВБ	99,05	100,00							
Марийский НПЗ-Финанс, 2	16.12.10	ММВБ	99,90	100,50	100,40		02.07.09	12,90%	12,90%	7,84	331
Марта-Финанс, 3	02.08.11	ММВБ	71,00	76,99	76,95		06.08.08	6413,36 %	6362,01 %	68,37	22
Мастер-Банк, 3	30.11.11	ММВБ	99,80	100,10	99,83		12.12.08	12,23%	12,32%	11,66	145
Матрица Финанс, 1	10.12.08	ММВБ	95,60	96,49	96,50	22,23%				9,86	152
Махеев Финанс, 1	03.06.10	ММВБ	100,00	100,10							
МБРР, 2	28.03.13	ММВБ	100,70	101,30	100,86		06.04.09	10,65%	10,44%	2,52	257
МБРР, 3	23.04.13	ММВБ	99,65	99,99	99,98		30.04.09	13,31%	13,31%		278
МГТС, 4	22.04.09	ММВБ	98,90								
МДМ-Банк, 3	01.10.09	ММВБ	100,00	100,25	100,00		07.10.08	8,58%	8,58%	23,05	83
Медведь-Финанс, 1	01.09.10	ММВБ	99,20	99,80	99,85		10.09.08	14,48%	14,48%	12,97	54
Международный Промышленный Банк, 1	03.01.18	ММВБ			101,26		30.12.08	7,25%	7,25%	3,82	169
Металлсервис-финанс, 1	23.05.12	ММВБ	98,00	98,75							
МЕТАР Финанс, 1	10.06.10	ММВБ	97,02	99,90							
Метзавод им. А.К. Серова, 1	27.02.09	ММВБ	89,95	99,10	99,00	10,66%				31,88	223
Метрострой Инвест, 1	23.09.11	ММВБ	100,10	100,29	100,30		01.04.09	11,50%	11,50%	33,66	249
Мечел, 2	12.06.13	ММВБ	99,26	99,49	99,39		21.06.10	8,94%	8,96%	5,29	662
МИАН-Девелопмент, 1	02.03.10	ММВБ	98,00	98,39	97,88		09.09.08	29,54%	29,19%	43,72	53
МиГ-Финанс, 2	06.09.11	ММВБ	100,35	100,85	100,85		11.12.08	10,13%	10,13%	40,11	148
Микояновский мясокомбинат, 2	07.02.13	ММВБ	100,00								
М-ИНДУСТРИЯ, 1	16.08.11	ММВБ	99,55	100,00	99,98	12,62%				47,99	931
Миннеско Новосибирск, 1	10.12.09	ММВБ		58,19							
Минплита-Финанс, 1	22.04.11	ММВБ	99,91	101,00							
Миракс Групп, 1	19.08.08	ММВБ	100,01	100,15	100,00	10,55%				41,14	39
Миракс Групп, 2	17.09.09	ММВБ	100,10	100,30							
Мираторг Финанс, 1	02.08.12	ММВБ	99,51	99,77							
Митлэнд Фуд Групп, 1	16.02.10	ММВБ	99,30	99,98	99,54		20.02.09	16,74%	16,82%	21,37	211
Мкапитал (Столичные гастрономы), 1	20.08.09	ММВБ		99,50							
МКХ, 2	25.08.09	ММВБ	98,52	98,98	98,98	16,07%				54,03	374
Мой Банк, 1	26.12.08	ММВБ	99,88	100,08							
Мой Банк, 2	21.12.10	ММВБ	100,03	100,15	100,08		25.12.08	14,77%	14,85%	6,75	165
Монетка-Финанс, 1	14.05.09	ММВБ		100,20							
Мортон-PCO, 1	28.02.11	ММВБ	99,55	99,80							
Московская объединенная электросетевая компания (МОЭСК), 1	06.09.11	ММВБ	97,50	98,00							
Московский Залоговый банк, 1	17.11.09	ММВБ		100,00							
Московский Кредитный банк, 2	04.06.09	ММВБ	100,00	101,20							
Московский Кредитный банк, 3	16.06.10	ММВБ	99,20	99,90							
Московский Кредитный банк, 4	15.03.11	ММВБ	100,25	100,40	100,29		24.03.09	17,49%	17,30%		239
Московское областное	21.12.10	ММВБ		93,00	90,00	15,42%				4,14	684

ипотечное агентство, 1											
Московское областное ипотечное агентство, 2	07.09.11	ММВБ		100,00							
Московское областное ипотечное агентство, 3	14.06.14	ММВБ	98,00		98,50	8,29%	15.12.08	11,72%	11,72%	5,73	1496
Москоммерцбанк, 2	15.02.11	ММВБ	99,45								
Москоммерцбанк, 3	12.06.13	ММВБ	93,50	95,00							
МОСМАРТ ФИНАНС, 1	12.04.12	ММВБ	100,00	100,15	100,03		23.10.08	15,67%	15,38%	36,1	97
Мособлгаз, 1	17.05.11	ММВБ	97,51	97,70	97,60		14.11.08	16,76%	16,76%	13,5	126
Мособлгаз-финанс, 1	21.12.08	ММВБ	99,00	100,10							
Мособлгаз-финанс, 2	24.06.12	ММВБ	89,55	92,99	90,02	13,83%				4,05	969
Мособлтрастинвест, 1	26.09.09	ММВБ	93,77	94,80	95,54	13,49%				10,46	418
Мособлтрастинвест, 2	26.03.11	ММВБ	98,00	98,70	98,00		26.03.09	12,33%	12,33%	26,36	250
Моссельпром Финанс, 1	12.12.08	ММВБ	98,92	99,05	99,05	15,38%				9,59	154
Мострансавто-Финанс, 1	18.12.12	ММВБ		101,00							
Мосэнерго, 1	13.09.11	ММВБ	99,00	99,70	99,30		15.09.09	8,33%	8,33%	23,76	411
Мосэнерго, 2	18.02.16	ММВБ	97,70	98,20							
Мотовилихинские заводы, 1	22.01.09	ММВБ	99,69	100,00	99,75	10,12%				43,52	187
Моторостроитель - Финанс, 1	19.03.09	ММВБ	96,00	97,30							
МРСК Урала, 1	22.05.12	ММВБ									
МТС, 3	12.06.18	ММВБ	99,71	99,89	99,87		24.06.10	9,20%	9,19%		667
Муниципальная инвестиционная компания, 1	01.03.10	ММВБ	99,50		99,81		01.09.08	14,77%	14,69%	47,01	52
Натур Продукт - Инвест, 2	16.06.09	ММВБ		99,00	99,15	16,08%				9,53	328
Нижне-Ленское-Инвест, 2	18.06.09	ММВБ	99,70	99,85	99,85	13,58%				7,84	331
НИКОСХИМ-ИНВЕСТ, 2	20.08.09	ММВБ	96,08	96,55	96,55	15,49%				17,57	380
НК Альянс, 1	14.09.11	ММВБ	98,25	98,75	98,74		18.09.09	10,31%	10,30%	27,86	409
НКНХ, 4	26.03.12	ММВБ	101,20	101,50							
НМЗ им. Кузьмина, 1	14.02.10	ММВБ	99,61	99,95							
Новые торговые системы, 1	26.04.11	ММВБ		100,00	99,99		04.05.09	19,98%	19,98%		283
НОК, 2	22.09.11	ММВБ	99,55	100,20	100,00		02.10.08	12,45%	12,45%	35,72	76
НОМОС-БАНК, 7	16.06.09	ММВБ	99,00	100,00	100,00	9,45%				6,08	332
НОМОС-БАНК, 8	16.02.11	ММВБ	100,15	100,24							
Нордтекс (УК ТХ Яковлевский), 1	31.10.08	ММВБ		100,00							
НСХ-финанс, 1	15.12.11	ММВБ	99,90	100,15	100,15		23.12.08	13,01%	13,01%	7,84	165
Нутринвестхолдинг, 01	09.06.09	ММВБ	99,95	100,10	100,00	11,45%				9,34	319
Нэфис Косметикс, 2	16.12.09	ММВБ	99,80	99,95	99,90		24.06.09	12,99%	13,11%	7,88	330
ОАО ЭФКО, 2	22.01.10	ММВБ	96,70	99,33	96,70		28.01.09	19,58%	19,58%	55,24	185
Объединенные кондитеры-Финанс, 2	17.04.13	ММВБ	100,35	100,55	100,55		24.04.09	13,11%	13,11%		276
ОГК-2, 1	05.07.10	ММВБ	96,21	96,40	96,40	9,97%				1,69	683
ОГК-5, 1	29.09.11	ММВБ	98,50	98,75	98,73		05.10.09	8,78%	8,77%	20,34	427
ОГК-6, 1	19.04.12	ММВБ		98,00							
ОМЗ, 5	30.08.11	ММВБ	97,00	100,40							
ОМЗ, 6	31.05.13	ММВБ	99,90	100,00	99,98		11.12.09	11,33%	11,40%		485
ОХЗ-инвест, 1	18.11.09	ММВБ	99,00	99,90							
Очаково, 2	19.09.08	ММВБ	99,65	99,90	99,65	10,52%				10,43	70
ПАВА, 2	21.10.11	ММВБ	101,00	102,98	102,01		06.05.09	10,26%	10,00%	21,57	281
Паркет-Холл-Сервис, 1	01.04.10	ММВБ	99,10	99,83	99,11	14,50%	13.10.08	17,79%	17,79%	2,87	496
Парнас-М, 2	17.11.11	ММВБ	87,01	88,50	87,04		19.11.09	23,98%	24,02%	14,8	458
Патэрсон-Инвест, 1	17.12.09	ММВБ	98,10	98,95	99,17	13,80%				7,53	484
Пенсионные	29.04.10	ММВБ			100,01					20,43	

инвестиции, 1											
Первый ипотечный агент АИЖК, 1А	15.02.39	ММВБ	97,55	97,77	97,55						
Первый Объединенный Банк, 1	29.06.11	ММВБ	99,55	100,05	100,00		06.07.09	13,77%	13,77%		340
Пермский Моторный Завод, 1	21.07.09	ММВБ	99,92	100,05	100,01		29.07.08	9,48%	8,06%	21,04	11
ПИВДОМ, 1	22.04.10	ММВБ		99,75							
Питер-Лада Финанс, 1	19.03.09	СПБВБ		99,80							
Полесье, 1	11.05.10	ММВБ	100,05	100,35	100,35	16,72%				25,86	579
ПРОВИАНТ Финанс, 1	15.12.10	ММВБ	99,50	100,05	99,99		19.12.08	13,92%	13,84%	8,51	159
ПромПереоснастка, 1	17.12.12	ММВБ	96,70	97,00							
Промсвязьбанк, 5	17.05.12	ММВБ	98,55	98,65	98,61		26.05.09	9,92%	9,87%	10,95	307
Промтрактор-Финанс, 2	18.10.11	ММВБ	99,70	100,00	99,96		27.10.09	11,04%	11,28%	23,56	439
Протек Финанс, 1	02.11.11	ММВБ	84,80	88,00	86,82		06.11.09	21,88%	21,41%	15,85	456
ПТПА-Финанс, 1	11.11.09	ММВБ	99,15	100,00	99,00		17.11.08	16,08%	16,08%	19,86	124
ПЧРБ-Финанс, 1	09.03.11	ММВБ	99,50	99,80							
ПЭБ Лизинг, 1	23.09.09	ММВБ		100,00							
Радионет, 1	27.08.08	ММВБ	98,60	99,80	99,74	13,71%				42,35	47
Радионет, 2	23.03.11	ММВБ	100,12	101,08	101,05		23.09.09	21,12%	21,09%		398
Разгуляй-Финанс, 1	02.10.08	ММВБ	92,70	100,00							
Разгуляй-Финанс, 2	27.09.11	ММВБ	100,05	100,10							
Разгуляй-Финанс, 3	16.03.12	ММВБ	99,50	99,60	99,63		03.04.09	11,84%	11,89%	33,72	243
Разгуляй-Финанс, 4	22.05.13	ММВБ	100,00								
РБК ИС, БО-4	24.03.09	ММВБ	100,85	101,00	100,80	16,53%					256
РБК ИС, БО-5	09.07.09	ММВБ	100,20	100,30							
Реил Континент-Терминал 1, 1	09.08.10	ММВБ	99,55	99,80							
Ренинс Финанс, 1	30.03.10	ММВБ	100,55	101,98	100,50	11,98%				33,21	568
Ретал, 1	09.12.09	ММВБ	98,00	98,20	97,99		15.12.08	15,56%	15,81%	8,14	152
РЖД, 3	02.12.09	ММВБ	100,60	102,70	100,80	7,85%				8,44	488
РЖД, 5	22.01.09	ММВБ	100,00	100,10	100,10	6,58%				30,88	189
РЖД, 6	10.11.10	ММВБ	98,45	98,70	98,70	8,12%				11,68	789
РЖД, 7	07.11.12	ММВБ	97,50	98,80	98,79	8,04%				12	1360
РИГрупп, 1	26.12.09	ММВБ	97,65	97,75	97,61		30.12.08	21,71%	21,33%	6,16	168
РК-Газсервис, 2	09.08.10	ММВБ	99,55	99,80							
РМК-ФИНАНС, 1	06.04.10	ММВБ	95,75	97,00							
Росбанк, 1	15.02.09	ММВБ	99,75	99,84	99,68	8,41%				31,01	212
Росинтер Ресторантс, 3	26.11.10	ММВБ	100,00	100,30	100,24		04.06.09	12,01%	11,93%	13,81	312
Россельхозбанк, 2	16.02.11	ММВБ	97,20	97,98	97,20	9,38%				10,97	858
Россельхозбанк, 3	09.02.17	ММВБ	98,00	98,15	98,00		22.02.10	8,88%	8,88%	28,35	549
Россельхозбанк, 4	27.09.17	ММВБ	100,22	100,29							
Россельхозбанк, 6	09.02.18	ММВБ	100,45	100,50	100,47		24.02.09	14,24%	14,24%		216
РОССКАТ-Капитал, 1	21.07.10	ММВБ	97,80	98,05							
Рост-Лайн, 1	08.07.10	ММВБ	99,90	100,00	99,96		18.07.08	18,00%	18,62%	0,4	7
РТК-ЛИЗИНГ, 5	12.08.10	ММВБ		99,00							
РусАлФин, 3	21.09.08	ММВБ	99,90	99,95							
Русские масла, 2	29.03.12	ММВБ	98,71	99,00	98,56		09.10.08	19,84%	17,59%	33,9	83
Русский Международный Банк, 1	27.04.09	ММВБ	99,95	100,50							
Русское море, 1	14.06.12	ММВБ	99,00	99,99	100,00		22.06.09	13,31%	13,31%	7,65	326
РуссНефть, 1	10.12.10	ММВБ	92,22	93,30	92,37		12.12.08	31,89%	32,47%	7,1	154
Русфинанс Банк, 3	13.05.09	ММВБ	97,55	97,99	97,60	10,87%				12	299
Русфинанс Банк, 4	12.02.10	ММВБ		96,70	96,20	10,65%				31,17	540
Русь-Банк, 1	19.03.09	ММВБ	98,51	99,30	99,10	11,67%				30,96	242
Русь-Банк, 2	22.02.10	ММВБ	99,70	99,90	99,88		26.08.08	10,65%	12,34%	36,7	42
Рыбинский кабельный завод, 1	28.02.12	ММВБ	98,00								
Салаватнефтеорг-синтез, 2	10.11.09	ММВБ	101,00	101,13							
Самарский резервуарный завод-Финанс, 1	10.12.09	ММВБ	99,05	99,50							
Самохвал, 1	21.10.09	ММВБ	99,50	100,00	99,91	15,05%				31,38	431
САН Интербрю	13.08.09	ММВБ	98,25								

Финанс, 2												
Санвэй-Груп, 1	03.12.08	ММВБ	99,66	99,90	99,67	12,42%					11,4	145
Сатурн, 2	20.09.11	ММВБ	100,65	100,75								
Сатурн, 3	06.06.14	ММВБ	98,50	99,00	98,69		09.12.08	12,47%	12,45%		8,15	148
Сахарная Компания, 1	10.11.09	ММВБ	98,83	99,00	98,93	15,42%					22,63	452
Сахатранснефтега з, 1	02.12.09	ММВБ	100,00	100,12								
СБ Банк, 1	02.07.09	ММВБ	98,04	98,87								
СБ Банк, 2	11.06.10	ММВБ	100,00	100,20								
Свободный сокол, 3	24.05.11	ММВБ	99,80	100,05								
Связь-Банк, 1	21.04.11	ММВБ	98,30	98,75	98,51		27.04.09	11,36%	11,37%		19,02	274
Северная казна, 1	01.10.09	ММВБ	99,00	100,10								
Северо-Западный Телеком, 3	24.02.11	ММВБ	99,25	99,75								
Северо-Западный Телеком, 4	08.12.11	ММВБ	98,00	99,01								
Северо-Западный Телеком, 5	21.05.13	ММВБ	99,85	100,00								
Северсталь-авто, 1	21.01.10	ММВБ		99,50	99,13	8,80%					37,04	518
Северсталь-авто, 2	17.07.13	ММВБ	96,00	97,70								
Севкабель- Финанс, 2	28.11.08	СПБВБ							1,00%			
Севкабель- Финанс, 3	27.03.12	ММВБ	99,50	100,00	99,50		02.10.08	14,26%	14,26%		3,08	81
Седьмой Континент, 2	14.06.12	ММВБ	98,87	99,09								
Сенатор, 1	18.05.12	ММВБ	100,00									
СЗЛК-Финанс, 1	02.03.10	ММВБ	49,00	51,88	50,42		04.09.08	9516,62 %			40,64	53
Собакадеминвест, 1	30.07.10	ММВБ	92,50	96,00	93,77		09.02.09	26,46%	26,46%		54,25	192
Собакадемстрой, 1	12.05.09	ММВБ		99,20	99,20	16,08%					23,44	293
Сибирская Аграрная Группа, 1	20.05.09	ММВБ	98,00	98,50	99,10	13,77%					16,77	297
Сибирский Берег – Финанс, 1	18.06.12	ММВБ		99,90	99,90		26.06.09	14,04%	14,04%		6,53	329
Сибирьтелеком, 6	16.09.10	ММВБ	99,95	100,07	99,91		23.09.08	8,41%	7,85%		24,3	69
Сибирьтелеком, 7	20.05.09	ММВБ	100,35	101,37	100,39	8,31%					12,09	305
СИБУР Холдинг, 1	01.11.12	ММВБ	98,80	99,00								
СИК Девелопмент- Юг, 1	18.05.10	ММВБ	99,63	100,12								
Синергия, 1	22.04.09	ММВБ	99,96	100,20								
Синергия, 2	22.07.10	ММВБ	99,00	99,85								
Ситроникс, 1	21.09.10	ММВБ	99,75	99,90	99,75		26.03.09	10,60%	10,60%		29,59	247
СКБ-Банк, 1	24.06.10	ММВБ	99,90	100,10								
СМАРТС, 3	29.09.09	ММВБ	99,25	99,95	99,30		03.10.08	17,84%	18,10%		39,02	81
СНХЗ Финанс, 1	29.09.09	ММВБ	97,41	98,48								
Содружество- Финанс, 01	22.10.09	ММВБ	97,40	97,55	97,55	12,94%					22,33	441
СОРУС КАПИТАЛ, 1	05.11.09	ММВБ	100,40	100,65	100,40		10.11.08	11,14%	11,14%		21,04	115
СОРУС КАПИТАЛ, 2	05.04.12	ММВБ	99,85	99,90	99,93		13.04.09	13,76%	13,80%		0,36	264
Соцгорбанк, 1	26.03.09	ММВБ	99,60	99,99								
Спецстрой-2, 1	20.05.10	ММВБ	100,00	100,30								
СПК, 1	25.05.10	ММВБ	97,00	99,00								
Стройтрансгаз, 2	13.07.12	ММВБ	90,70	91,00	91,49	11,49%					40,7	1206
Стройтрансгаз, 3	11.04.13	ММВБ	100,78	100,80	100,75		20.04.09	14,33%	14,37%			269
СУ-155 Капитал, 3	15.02.12	ММВБ	99,90	99,98	99,91		26.02.09	13,53%	13,55%		50,57	211
Сувар-Казань, 1	31.03.09	ММВБ	99,10	99,70								
ТАИФ-Финанс, 1	09.09.10	ММВБ	99,70	99,90								
Талио-Принцепс, 1	17.05.12	СПБВБ		99,40	99,39		26.11.09	13,50%	13,49%		17,26	464
Талосто-Финанс, 1	06.03.09	ММВБ	96,60	98,80	96,58	16,27%					34,52	229
Таттелеком, 4	01.11.12	ММВБ	100,22	100,40	100,22		10.11.08	9,30%	9,30%		17,32	118
Татфондбанк, 3	19.05.09	ММВБ	100,51	101,25								
Татфондбанк, 4	01.06.11	ММВБ	100,00	100,07	100,14		10.06.09	13,55%	13,64%			323
ТВЗ, 3	18.06.10	ММВБ		99,80								
ТГК-1, 1	11.03.14	ММВБ		98,00								
ТГК-10, 1	17.06.10	ММВБ	98,77									
ТГК-10, 2	06.02.13	ММВБ	100,56	100,75	100,65		13.02.09	16,47%	16,47%			206
ТГК-4, 1	31.05.12	ММВБ	96,90	99,00	98,80		10.06.09	9,21%	9,21%		7,5	321
ТГК-6-Инвест, 1	21.02.12	ММВБ	100,50	100,70	100,60		27.02.09	9,30%	9,30%		12,33	221
ТД Евросеть, 2	02.06.09	ММВБ	85,00	95,04								
ТД Копейка (ОАО), 2	15.02.12	ММВБ	97,00	97,50	97,00		18.02.09	14,66%	14,66%		12,16	216

ТД Копейка (ОАО), 3	15.02.12	ММВБ	98,26	98,95								
ТД Спартак-Казань, 2	22.03.11	ММВБ	99,90	100,25								
Тензор-Финанс, 1	17.11.09	ММВБ		100,00	112,00	5,26%				20,66	460	
Терна-финанс, 2	04.11.11	ММВБ	98,00	99,00	99,03		18.11.08	15,57%	15,57%	20,71	119	
ТехноНИКОЛЬ-Финанс, 1	11.11.09	ММВБ	99,95	100,08	100,04		14.11.08	11,85%	11,82%	18,67	124	
ТехноНИКОЛЬ-Финанс, 2	07.03.12	ММВБ	96,95	97,10								
Техносила-Инвест, 1	26.05.11	ММВБ	98,90	99,11								
ТКС Банк, 1	22.10.10	ММВБ	100,00	100,20								
ТМК, 2	24.03.09	ММВБ	99,52	99,60	99,51	8,48%				22,49	249	
ТМК, 3	15.02.11	ММВБ	101,10	101,35	101,14		19.02.10	9,01%	9,07%	37,61	537	
ТОАП-Финансы, 01	10.12.09	ММВБ	100,00	100,55	100,55		15.06.09	15,87%	15,87%	12,71	322	
Томск-Инвест, 1	22.04.10	ММВБ	99,50	99,55								
ТОП-КНИГА, 1	05.02.09	ММВБ		97,00								
ТОП-КНИГА, 2	09.12.10	ММВБ	98,00	99,00	99,45		17.12.08	12,20%	12,20%	8,35	153	
ТРАНСАЭРО-Финансы, 1	05.02.09	ММВБ	98,40	98,88								
ТрансКонтейнер, 1	26.02.13	ММВБ	100,65	100,99	100,70		13.03.09	14,39%	14,39%		227	
ТрансКредитБанк, 1	15.06.10	ММВБ	95,20	96,00								
ТрансКредитБанк, 2	12.06.12	ММВБ	98,10	98,25								
Трансмашхолдинг, 2	10.02.11	ММВБ	99,60	99,69	99,60		18.02.09	9,50%	9,50%	34,87	208	
Тюменьэнерго, 2	29.03.12	ММВБ	96,50	96,90								
УБРИР-финанс, 2	02.07.09	ММВБ	99,90	99,95								
Удмуртнефтепродукт, 1	01.09.08	ММВБ	99,95	100,00	99,85	10,94%				10,41	52	
УК ГидроОГК, 1	29.06.11	ММВБ	98,30	98,55	98,48	8,88%				2	981	
УМПО, 1	17.12.09	ММВБ	100,15	100,25	100,25	12,40%				7,38	493	
Уралвагонзавод-Финанс, 1	30.09.08	ММВБ	99,92	100,10	100,00	9,49%				26,01	81	
Уралвагонзавод-Финанс, 2	05.10.10	ММВБ	100,80	101,20	101,00		06.04.09	9,20%	9,20%	28,77	255	
Уралсвязьинформ, 6	17.11.11	ММВБ	100,11	100,15								
Уралсвязьинформ, 7	13.03.12	ММВБ	100,00	100,35								
Уралсвязьинформ, 8	03.04.13	ММВБ	100,75	101,40								
Уральский завод прецизионных сплавов, 1	10.06.10	ММВБ		99,50								
Уральский лизинговый центр, 1	28.10.09	ММВБ	95,34									
Уралэлектромедь, 1	28.02.12	ММВБ	96,70	97,89								
УРСА Банк, 3	04.06.09	ММВБ	99,80	99,99	99,99	9,82%				9,47	320	
УРСА Банк, 5	18.10.11	ММВБ	95,11	96,00	95,98	11,88%				22,03	1021	
УРСА Банк, 7	19.07.12	ММВБ	91,95	96,00	96,09		26.01.10	11,56%	11,63%	38,89	515	
УРСА Банк, 8	09.04.15	ММВБ	100,35	101,25								
Фазтон-Аэро-Финанс, 1	30.07.09	ММВБ	99,85	99,90	99,90	14,05%	19.08.08	14,99%	14,99%	59,92	350	
ФГУП ПО УОМЗ, 1	10.06.10	ММВБ	98,75	99,30	99,30		18.12.08	11,42%	11,42%	7,47	153	
ФинансБизнесГрупп, 1	05.07.10	ММВБ										
Финансовая компания НЧ, 1	11.10.11	ММВБ		100,00								
ФСК ЭЭС, 2	22.06.10	ММВБ	100,56	100,75	100,70	8,01%				3,84	669	
ФСК ЭЭС, 3	12.12.08	ММВБ	100,00	100,19								
ФСК ЭЭС, 4	06.10.11	ММВБ	97,50	99,00	98,95	7,81%				18,4	1055	
ФСК ЭЭС, 5	01.12.09	ММВБ	99,40	99,69								
Ханты-Мансийск СтройРесурс, 1	13.10.10	ММВБ	99,81	100,10								
Ханты-Мансийская лизинговая компания "Открытие", 1	11.11.08	ММВБ	99,86	100,00	99,03	16,65%				4,45	76	
ХКФ Банк, 2	11.05.10	ММВБ	98,56	98,60	98,59		15.05.09	11,33%	11,37%	14,95	297	
ХКФ Банк, 3	16.09.10	ММВБ	100,00	100,05	100,00		18.09.08	9,76%	9,76%	5,7	69	
ХКФ Банк, 5	17.04.13	ММВБ	101,05	101,20	101,00		24.04.09	15,69%	15,69%		269	
Хлебозавод №28, 2	09.12.08	ММВБ			100,00	12,53%				10,19	148	
Холидей Финанс, 1	01.04.10	ММВБ	99,60	99,68	99,65		09.10.08	12,96%	13,21%	30,24	83	
Центртелеком, 4	21.08.09	ММВБ	105,15	105,35	105,20	8,96%				54,07	372	

Центртелеком, 5	30.08.11	ММВБ	100,06	100,16	100,01		04.09.08	8,06%	8,06%	28,59	53
ЦУН ЛенСпецСМУ, 2	20.01.10	ММВБ	99,90	100,00	100,00	12,07%	28.07.08	11,38%	11,38%	50,95	502
ЧТПЗ, 1	16.06.10	ММВБ	100,43	100,60	100,55	9,39%				5,99	657
ЧТПЗ, 3	21.04.15	ММВБ	100,20	101,10							
ШАНС КАПИТАЛ, 1	22.06.11	ММВБ	100,00	100,15							
ЭйрЮнион Эр Эр Джи, 1	16.12.10	ММВБ		97,60	95,50		20.11.08	29,91%	29,91%	8,44	132
ЭйрЮнион, 1	10.11.09	ММВБ	94,00	94,45	94,00	19,22%				17,78	328
Электроника, АКБ, 2	08.12.10	ММВБ	99,52	99,81							
Элемент Лизинг, 1	24.03.10	ММВБ	99,92	100,03	99,95		26.09.08	16,09%	15,81%	6,58	75
Элис, 1	05.04.12	СПБВБ		99,00					14,49%		
Элис, 2	20.09.12	СПБВБ		99,70	99,74		01.10.09	18,19%	18,23%		405
ЭМАльянс – Финанс, 1	08.07.11	ММВБ	99,30	99,95	99,95		15.07.08	19,79%	19,79%		4
Энергоинвест-2000, 1	21.07.10	ММВБ	86,50		92,00	20,01%					641
Энергомаш-Финанс, 1	22.11.11	ММВБ	99,75	100,25	99,69		01.12.09	13,66%	13,61%	16,03	468
Энергосберегающие ресурсы, 1	18.01.11	ММВБ	99,00	100,00							
ЭнергоСтрой-Финанс, 1	20.05.11	ММВБ	98,99	99,29	98,81		21.11.08	13,28%	13,28%	12,75	133
Энергоцентр, 1	11.07.10	ММВБ	98,86	99,00	99,00		09.01.09	11,75%	11,75%		182
ЭРКОНПРОДУКТ, 1	10.09.09	ММВБ	99,11	99,40							
ЮЛК-ФИНАНС, 1	28.04.10	ММВБ	98,00								
Юниаструм Банк, 1	17.02.09	ММВБ	98,00	100,25							
Юниаструм Банк, 2	19.04.10	ММВБ	100,00	100,15	100,00		23.10.08	11,05%	11,05%	25,38	98
ЮНИМИЛК Финанс, 1	06.09.11	ММВБ	95,99	96,00							
ЮТК, 3	10.10.09	ММВБ	98,90	99,35	99,14	9,23%				21,66	434
ЮТК, 4	09.12.09	ММВБ	101,03	101,19	101,11	9,29%				4,11	403
ЮТК, 5	30.05.12	ММВБ	96,75	97,20	96,75		04.06.10	9,68%	9,68%	7,65	652
ЮТэйр-Финанс, 2	10.03.09	ММВБ	99,62	99,95							
ЮТэйр-Финанс, 3	14.12.10	ММВБ	99,42	99,75							
Якутскэнерго, 2	08.03.12	ММВБ	98,90	99,85							

РЕЗУЛЬТАТЫ ТОРГОВ ПО МУНИЦИПАЛЬНЫМ РУБЛЕВЫМИ ОБЛИГАЦИЯМ

Наименование облигации	Дата погашения	Биржа	Bid, закр.	Ask, закр.	Цена, Avg.	Доходность к погашению, эфф.	Доходность к погашению, цена bid	Доходность к погашению, цена offer	Доходность к погашению, цена last	НКД	Дюрация
А	1	2	3	4	5	6	7	8	9	10	11
Администрация города Томска, 34001	20.05.10	ММВБ	97,90	98,29	98,00	10,81%	10,89%	10,56%	10,89%	8,63	485
Ангарское муниципальное образование, 34001	21.11.08	ММВБ	98,00				21,27%				
Башкортостан, 25005	04.11.09	ММВБ	99,76	100,05			8,37%	8,13%			
Башкортостан, 25006	30.11.10	ММВБ	99,00	99,40			8,67%	8,47%			
Белгородская область, 24002	19.10.11	ММВБ		98,18				8,80%			
Белгородская область, 24003	14.05.13	ММВБ		99,00				8,86%			
Белгородская область, 31001	10.11.10	ММВБ	99,10	99,25			9,10%	9,03%			
Брянск, 25002	05.10.08	ММВБ	99,90	100,02			9,79%	9,23%			
Волгоград, 31002	21.12.09	ММВБ		100,95				8,80%			
Волгоградская область, 25003	19.05.10	ММВБ		99,12				8,80%			
Волгоградская область, 26001	11.06.09	ММВБ		101,60				7,95%			
Волгоградская область, 34002	12.06.12	ММВБ	101,20				9,61%				
Волгоградская область, 35001	17.06.10	ММВБ	100,28	100,80	100,50	9,56%	9,77%	9,28%	9,56%	2,41	414
Воронежская область, 31002	18.06.09	ММВБ	102,50	105,00			9,35%	6,51%			
Воронежская область, 34001	25.06.12	ММВБ		100,00				9,20%			
Воронежская область, 34003	27.06.11	ММВБ	99,00	101,52			10,95%	9,86%			
Ивановская область, 34001	09.11.10	ММВБ	97,71	98,10			10,64%	10,37%			
Иркутская область, 31002	23.10.08	ММВБ	99,95	100,05			7,76%	7,38%			
Иркутская область, 31003	24.11.10	ММВБ	97,50	97,90	97,50	9,66%	9,66%	9,26%	9,66%	14,45	405
Иркутская область, 31006	22.11.12	ММВБ		101,50				8,68%			
Казань, 31003	29.08.09	ММВБ	99,35	99,65			8,88%	8,58%			
Казань, 34005	23.12.08	ММВБ	100,37	100,60			8,54%	7,95%			
Калмыкия, 31001	24.08.10	ММВБ	101,40	104,00			11,19%	9,73%			
Калужская область, 34003	29.11.12	ММВБ	94,05	94,50	94,25	11,24%	11,31%	11,16%	11,24%	13,03	1235
Карелия, 34009	02.06.10	ММВБ		98,62				9,00%			
Карелия, 34010	14.04.11	ММВБ		99,00				8,56%			
Карелия, 34011	10.05.12	ММВБ	100,50	110,70			10,61%	6,26%			
Кировская область, 34002	24.09.09	ММВБ	99,40	99,75			9,65%	9,10%			
Костромская область, 34005	20.12.12	ММВБ	94,00	94,90			11,56%	11,21%			
Краснодарский край, 34002	14.12.12	ММВБ	99,22	100,10			7,27%	6,98%			
Красноярск, 31005	18.10.08	ММВБ		100,00				7,57%			
Красноярский край, 34003	01.10.08	ММВБ	99,65	99,95			7,68%	6,27%			
Курганская область, 31001	17.12.09	ММВБ	98,80	99,15			10,55%	10,26%			
Ленинградская область, 26002	05.12.14	ММВБ	113,00	115,50			9,54%	9,04%			
Липецкая область, 34004	19.07.11	ММВБ	98,00	98,35			9,22%	9,02%			
Липецкая область, 34006	05.06.13	ММВБ		99,45	99,16	9,76%		9,66%	9,79%		1073
Магадан, 31001	15.09.08	ММВБ	100,15	100,40	100,20	10,20%	10,50%	9,00%	10,20%	7,53	66
Магадан, 31002	31.05.10	ММВБ		99,50				10,69%			
Москва, 38	26.12.10	ММВБ	107,30				6,84%				
Москва, 39	21.07.14	ММВБ	102,12	104,40	102,12	7,42%	7,42%	6,94%	7,42%	47,12	1715
Москва, 41	30.07.10	ММВБ	102,20	102,41			7,00%	6,89%			

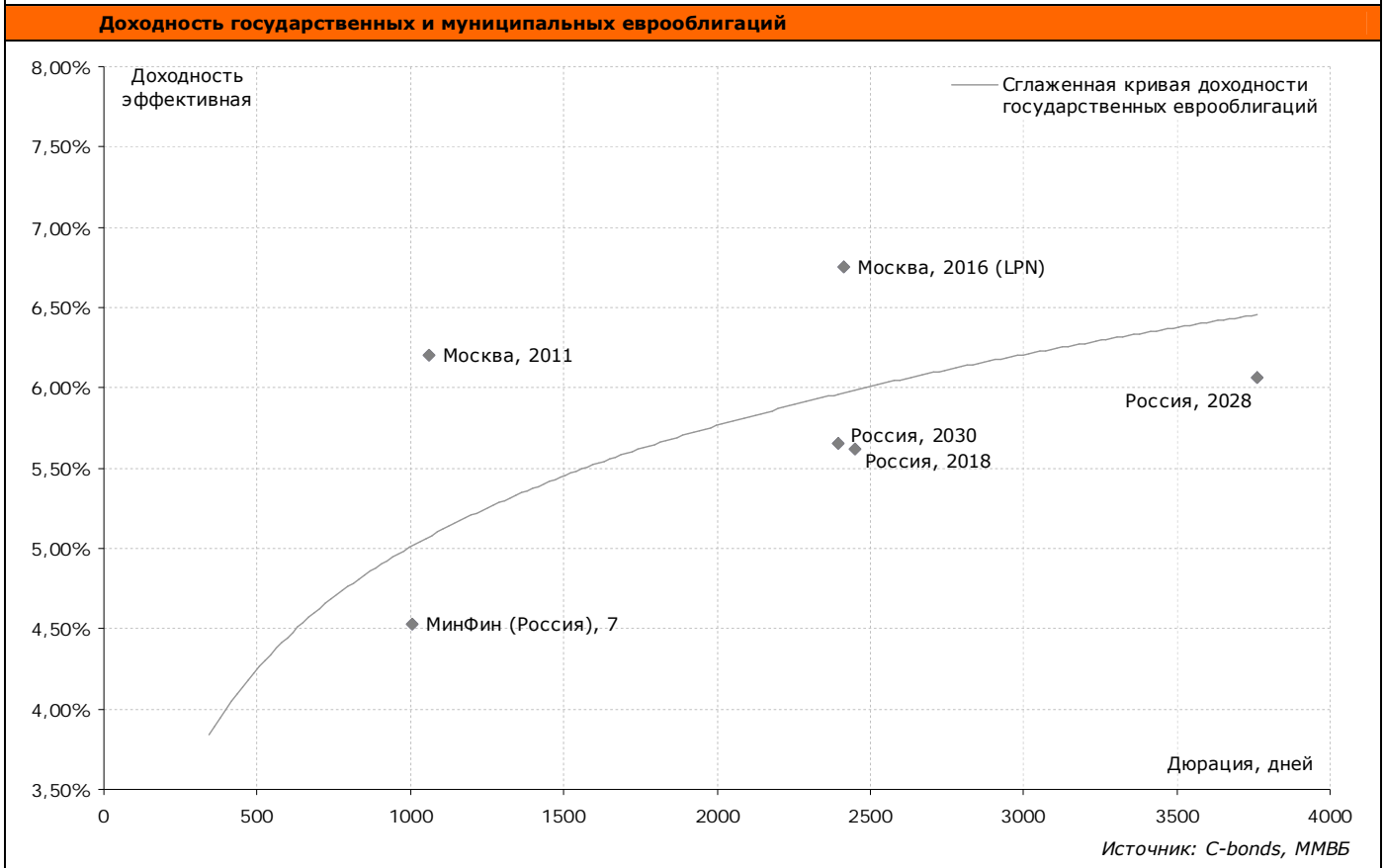
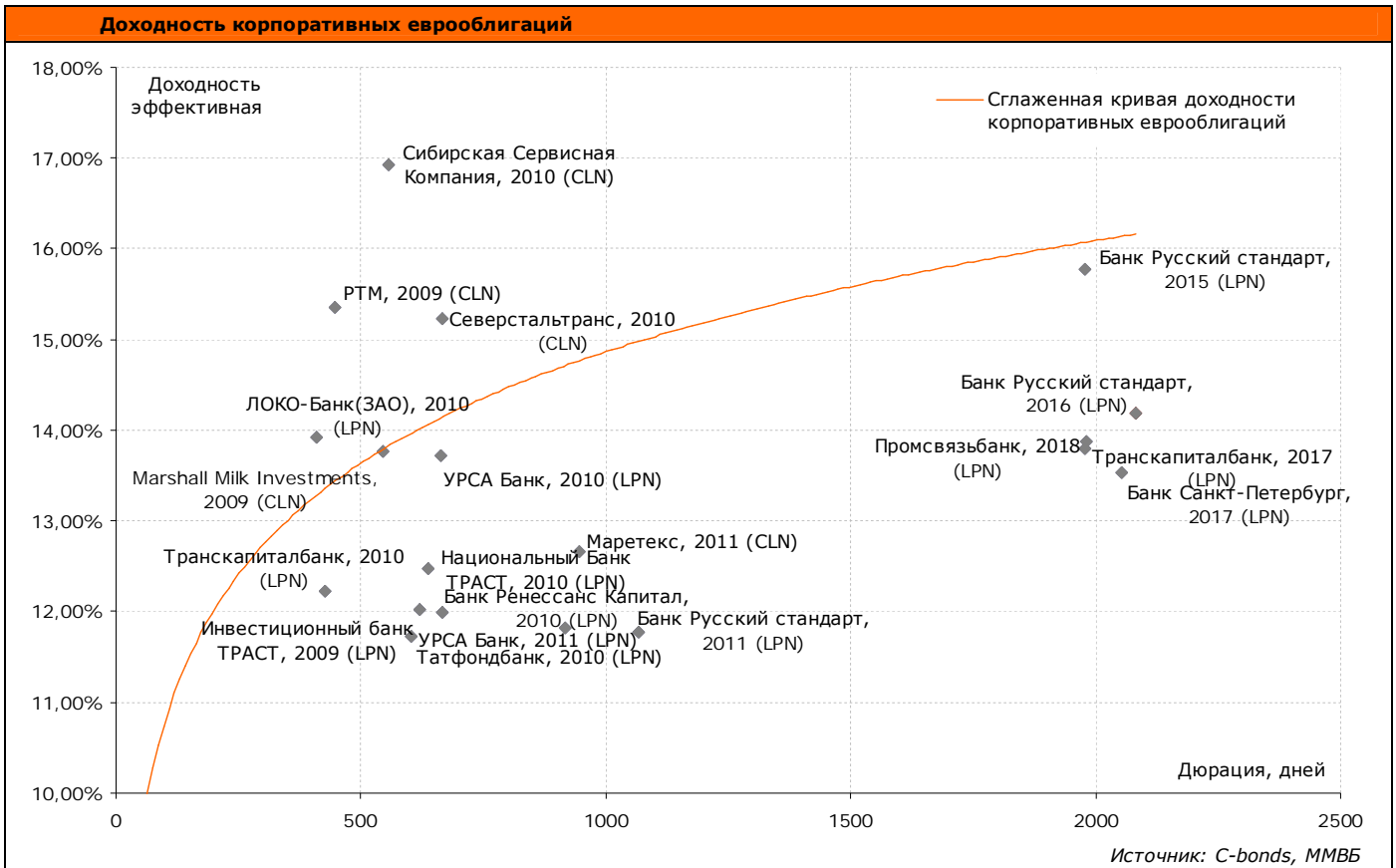
Москва, 44	24.06.15	ММВБ	102,30	103,00	102,47	7,30%	7,33%	7,20%	7,33%	3,73	2001
Москва, 45	27.06.12	ММВБ	99,00	99,50	99,58	8,29%	8,47%	8,31%	8,31%	3,07	1264
Москва, 46	25.07.09	ММВБ	101,20	101,45			7,05%	6,78%			
Москва, 47	28.04.09	ММВБ	101,00	101,95	101,61	6,17%	6,99%	5,72%	6,18%	20,27	279
Москва, 49	14.06.17	ММВБ	102,00	120,02			7,34%	4,77%			
Москва, 50	18.12.11	ММВБ	100,10	100,65	100,05	8,14%	8,12%	7,93%	8,09%	5,04	1117
Московская область, 25006	19.04.11	ММВБ	100,65	100,90	100,74	8,87%	8,91%	8,81%	8,91%	19,73	902
Московская область, 26007	16.04.14	ММВБ	95,10	95,70	95,94	9,11%	9,31%	9,17%	9,17%	17,31	1688
Московская область, 34005	30.03.10	ММВБ	102,80	102,89	102,90	8,31%	8,37%	8,31%	8,31%	13,83	578
Московская область, 34008	11.06.13	ММВБ	100,04	100,45	100,19	9,34%	9,40%	9,25%	9,25%		1105
Нижегородская область, 34002	02.11.08	ММВБ	100,55	100,75	100,75	7,34%	8,01%	7,34%	7,34%	5,52	114
Нижегородская область, 34003	20.10.11	ММВБ	98,45	98,67	98,53	8,98%	9,02%	8,91%	8,92%	18,06	782
Нижегородская область, 34004	17.11.12	ММВБ	98,30	98,55	98,55	9,08%	9,18%	9,08%	9,12%	9,08	938
Новосибирск, 31004	24.06.10	ММВБ	99,00				9,32%				
Новосибирская область, 34013	15.12.09	ММВБ	99,75	99,98	99,98	8,00%	8,32%	8,00%	8,00%	3,95	284
Новосибирская область, 34014	24.12.10	ММВБ	98,00	99,00			9,48%	8,92%			
Ногинский район, 25003	21.12.10	ММВБ	100,20				9,62%				
Одинцовский район Московской области, 31002	24.12.08	ММВБ	100,00	100,10			10,64%	10,39%			
Пензенская область, 34002	26.11.10	ММВБ	101,80	102,65			8,91%	8,40%			
Республика Коми, 24006	14.10.10	СПБВБ							9,40%		
Республика Коми, 24006	14.10.10	ММВБ	103,00	107,25			9,92%	7,78%			
Республика Коми, 35007	22.11.13	ММВБ		98,50	98,45	9,23%		9,22%	9,33%	13,42	1453
Республика Коми, 35008	03.12.15	ММВБ	90,00	92,00			9,32%	8,87%			
Самарская область, 25002	09.09.10	ММВБ		98,70				7,69%			
Самарская область, 25003	11.08.11	ММВБ	96,70	97,75	97,72	8,72%	9,13%	8,71%	8,73%	11,87	1001
Самарская область, 25004	20.06.12	ММВБ		93,50				9,26%			
Самарская область, 35005	19.12.13	ММВБ	99,90	100,00	99,92	9,81%	9,81%	9,78%	9,81%		1044
Санкт-Петербург, 26001	02.09.09	СПБВБ	103,00				7,70%		7,70%		
Санкт-Петербург, 26002	28.09.11	СПБВБ							7,51%		
Санкт-Петербург, 26005	14.07.10	СПБВБ									
Санкт-Петербург, 26006	06.08.14	СПБВБ							7,75%		
Санкт-Петербург, 26007	20.04.11	СПБВБ							8,13%		
Томская область, 34026	09.11.09	ММВБ	97,60	98,10			9,73%	9,04%			
Томская область, 34030	26.12.11	ММВБ	96,82	97,10			9,04%	8,87%			
Томская область, 34034	17.12.12	ММВБ	98,65	98,86	98,82	7,95%	8,01%	7,94%	7,95%	5,26	1181
Тульская область, 31001	28.06.09	ММВБ	99,86	100,45			8,93%	8,25%			
Удмуртская республика, 25001	27.12.08	ММВБ		99,65				9,17%			
Уфа, 25005	18.12.09	ММВБ	98,75	99,25	99,00	9,36%	9,56%	9,17%	9,36%	4,83	503
Хабаровский край, 31006	24.11.09	ММВБ	100,50	100,80	100,50	6,74%	6,74%	6,40%	6,74%	6,91	334
Чувашия, 25004	27.03.09	ММВБ	102,40	102,75			8,91%	8,39%			
Чувашия, 31005	05.06.11	ММВБ	96,80	97,30			9,33%	9,12%			
Чувашия, 34007	04.06.13	ММВБ	99,60	100,04			10,09%	9,95%			
Якутия (Саха), 25006	13.05.10	ММВБ	101,70	101,95			8,80%	8,57%			
Якутия (Саха), 34003	26.05.11	ММВБ	100,10	100,35	100,29	9,49%	9,59%	9,46%	9,49%		748
Якутия (Саха), 35002	17.04.14	ММВБ		96,60				9,01%			

Ямало-Ненецкий АО, 24001	03.08.08	ММВБ	100,20	100,33			6,73%	4,65%			
Ярославль, 31001	17.12.09	ММВБ	98,01	98,80	98,80	10,79%	11,79%	10,79%	10,79%	5,92	324
Ярославская обл, 31004	26.05.09	ММВБ		101,80				7,96%			
Ярославская обл, 31005	30.12.08	ММВБ	99,50	99,75			8,78%	8,20%			
Ярославская обл, 34006	19.04.11	ММВБ	96,10	96,39	96,24	9,09%	9,17%	9,01%	9,01%	12,33	771
Ярославская обл, 34007	30.03.10	ММВБ	97,55	97,85	97,61	9,35%	9,40%	9,17%	9,36%	2,12	525

РЕЗУЛЬТАТЫ ТОРГОВ ПО ГОСУДАРСТВЕННЫМ РУБЛЕВЫМИ ОБЛИГАЦИЯМ

Наименование облигации	Дата погашения	Биржа	Bid, закр.	Ask, закр.	Цена, Avg.	Доходность к погашению, эфф.	Доходность к погашению, цена bid	Доходность к погашению, цена offer	Доходность к погашению, цена last	НКД	Дюрация
А	1	2	3	4	5	6	7	8	9	10	11
Банк России, 4-05-21BR0-8	15.09.08	ММВБ	99,03	99,15							
Банк России, 4-06-21BR0-8	15.12.08	ММВБ	97,59	97,69	97,59						
Россия, 25057	20.01.10	ММВБ	102,05	102,20	102,17	6,04%	6,12%	6,01%	6,04%	16,02	525
Россия, 25059	19.01.11	ММВБ	99,95	100,05	99,97	6,25%	6,26%	6,22%	6,22%	13,2	850
Россия, 25060	29.04.09	ММВБ	100,08	100,15	100,08	5,82%	5,82%	5,72%	5,82%	11,44	284
Россия, 25061	05.05.10	ММВБ	99,60	99,80	99,56	6,20%	6,17%	6,05%	6,05%	10,33	628
Россия, 25062	04.05.11	ММВБ	99,00	99,15	98,75	6,44%	6,33%	6,27%	6,40%	10,33	945
Россия, 25063	09.11.11	ММВБ	99,50	99,56	99,54	6,52%	6,53%	6,51%	6,52%		1108
Россия, 26198	02.11.12	ММВБ	96,70	97,98			6,90%	6,54%			
Россия, 26199	11.07.12	ММВБ	98,41	98,63	98,48	6,70%	6,72%	6,65%	6,72%	14,37	1287
Россия, 26200	17.07.13	ММВБ	97,75	98,15			6,80%	6,70%			
Россия, 27026	11.03.09	ММВБ	100,25	100,36			5,73%	5,56%			
Россия, 46001	10.09.08	ММВБ	100,55				6,81%				
Россия, 46002	08.08.12	ММВБ	106,00	106,20	106,03	6,41%	6,42%	6,35%	6,39%	36,74	1049
Россия, 46003	14.07.10	ММВБ	106,00	106,25	106,00	5,86%	5,86%	5,68%	5,86%	48,49	502
Россия, 46005	09.01.19	ММВБ		61,12				5,15%			
Россия, 46012	05.09.29	ММВБ	69,20				7,29%				
Россия, 46014	29.08.18	ММВБ	105,10	105,25	105,07	6,64%	6,63%	6,60%	6,63%	29,84	1605
Россия, 46017	03.08.16	ММВБ	103,58	103,80	103,65	6,56%	6,58%	6,54%	6,56%	12,72	2122
Россия, 46018	24.11.21	ММВБ	105,65	105,87	105,80	6,90%	6,91%	6,89%	6,89%	7,4	2950
Россия, 46019	20.03.19	ММВБ		63,50							
Россия, 46020	06.02.36	ММВБ	95,65	95,75	95,93	7,38%	7,40%	7,39%	7,39%	28,17	4359
Россия, 46021	08.08.18	ММВБ	87,00	97,90			8,36%	6,57%			
Россия, 46022	19.07.23	ММВБ	95,00	95,58	95,58	7,44%	7,51%	7,44%	7,44%		3220
Россия, 48001	31.10.18	ММВБ		104,10							

ДОХОДНОСТЬ ЕВРООБЛИГАЦИЙ (20-ка наиболее доходных)



РЕЗУЛЬТАТЫ ТОРГОВ ПО КОРПОРАТИВНЫМ ЕВРООБЛИГАЦИЯМ

Наименование облигации	Дата погашения	Биржа	Bid, закр.	Ask, закр.	Цена, Avg.	Доходность к погашению, эфф.	Дата оферты	Доходность к оферте, эфф.	Доходность к оферте, цена last	НКД	Дюрация
A	1	2	3	4	5	6	7	8	9	10	11
Marshall Milk Investments, 2009 (CLN)	28.09.09	ВБР	99,00	100,50	99,75	14,66%				3994,6	409
Rapsod Trade (Группа Gallery), 2013	15.05.13	ВБР	67,50	72,50	70,00	21,07%	15.05.10	35,80%		1568,3	1339
VTB Bank Europe (MNB), 2009-2 (FRN)	16.04.09	ВБР	98,25	98,75	98,50	8,27%				1414,0	271
АБСОЛЮТ БАНК, 2009 (LPN)	07.04.09	ВБР	101,00	102,85	101,93	6,13%				2271,2	262
АБСОЛЮТ БАНК, 2010 (LPN)	30.03.10	ВБР	104,28	105,50	104,89	6,18%				2554,0	582
АК БАРС БАНК, 2008 (LPN)	27.10.08	ВБР	99,00	100,75	99,88	8,52%				16393,4	108
АК БАРС БАНК, 2010 (LPN)	28.06.10	ВБР	99,50	99,70	99,60	8,65%				293,0	675
АК БАРС БАНК, 2011 (LPN)	20.06.11	ВБР	100,00	100,35	100,18	9,61%					960
АЛРОСА, 2014	17.11.14	ВБР	104,62	105,38	105,00	8,00%				13264,3	1814
Альфа-Банк, 2009	10.10.09	ВБР	100,00	100,40	100,20	7,83%				1979,5	436
Альфа-Банк, 2012 (LPN)	25.06.12	ВБР	96,00	96,75	96,38	9,52%				358,5	1255
Альфа-Банк, 2013 (LPN)	24.06.13	ВБР	100,10	100,50	100,30	9,49%					1485
Альфа-Банк, 2015 (LPN)	09.12.15	ВБР	96,00	98,00	97,00	9,40%	09.12.10	10,30%		754,1	2028
Альфа-Банк, 2017 (LPN)	22.02.17	ВБР	92,00	93,00	92,50	10,18%	22.02.12	11,51%		3321,2	2168
АФК Система, 2011	28.01.11	ВБР	101,62	102,12	101,87	8,19%				40230,1	822
Банк Зенит, 2009 (LPN)	27.10.09	ВБР	99,08	100,28	99,68	9,20%				1793,0	450
Банк Москвы, 2009	28.09.09	ВБР	102,25	102,75	102,50	5,90%				22826,1	423
Банк Москвы, 2010 (LPN)	26.11.10	ВБР	102,50	103,50	103,00	5,13%				9218,8	484
Банк Москвы, 2013 (LPN)	13.05.13	ВБР	98,25	99,00	98,63	7,82%				1176,0	1500
Банк Москвы, 2015 (LPN)	25.11.15	ВБР	97,50	98,25	97,88	8,03%	25.11.10	8,67%		9578,8	2090
Банк Москвы, 2017 (LPN)	10.05.17	ВБР	91,00	91,50	91,25	8,38%	10.05.12	9,81%		1146,8	2406
Банк Петрокоммерц, 2009	27.03.09	ВБР	99,14	100,73	99,94	8,26%				2304,4	252
Банк Петрокоммерц, 2009-2 (LPN)	17.12.09	ВБР	99,54	100,53	100,04	8,90%				573,8	501
Банк Ренессанс Капитал, 2010 (LPN)	27.06.10	ВБР	94,14	96,30	95,22	12,69%				363,4	667
Банк Русский стандарт, 2009 (LPN)	16.09.09	ВБР	96,05	97,55	96,80	9,77%				2787,8	408
Банк Русский стандарт, 2010 (LPN)	07.10.10	ВБР	92,00	93,00	92,50	11,69%				19467,2	751
Банк Русский стандарт, 2010-2 (LPN)	29.06.10	ВБР	95,00	96,00	95,50	11,40%				278,2	674
Банк Русский стандарт, 2011 (LPN)	05.05.11	ВБР	92,25	93,25	92,75	12,06%				1570,3	916
Банк Русский стандарт, 2015 (LPN)	16.12.15	ВБР	87,00	88,00	87,50	11,73%	16.12.10	15,78%		6062,2	1978
Банк Русский стандарт, 2016 (LPN)	01.12.16	ВБР	89,00	90,00	89,50	12,08%	01.12.11	14,18%		1065,6	2081
Банк Санкт-Петербург, 2017 (LPN)	25.07.17	ВБР	91,00	93,00	92,00	12,32%	25.07.12	13,53%		4846,2	2052

Банк Союз, 2010 (LPN)	16.02.10	ВБР	99,50	100,00	99,75	9,74%				3760,3	537
ВТБ 24, 2009 (LPN, FRN)	07.12.09	ВБР	96,75	97,25	97,00	8,34%				537,7	494
ВТБ Северо-Запад, 2015 (LPN)	29.09.15	ВБР	94,69	96,34	95,52	7,12%	01.10.10	8,62%		17521,7	2114
ВТБ, 2008 (LPN1)	11.12.08	ВБР	101,25	101,62	101,44	3,40%				5635,3	153
ВТБ, 2009-3 (LPN14, FRN)	02.11.09	ВБР	99,38	99,88	99,63	5,18%				913,0	463
ВТБ, 2011 (LPN4)	12.10.11	ВБР	102,00	102,50	102,25	6,51%				1844,3	760
ВТБ, 2011-2 (LPN15)	30.06.11	ВБР	99,00	100,65	99,83	8,41%					1002
ВТБ, 2012 (LPN13)	31.10.12	ВБР	97,25	97,75	97,50	7,42%				1300,1	1373
ВТБ, 2015 (LPN7)	04.02.15	ВБР	98,25	99,25	98,75	7,77%	04.02.10	7,28%		2741,1	1906
ВТБ, 2016 (LPN9)	15.02.16	ВБР	90,00	90,75	90,38	5,85%	15.02.11	8,51%		853,5	2366
ВТБ, 2018 (LPN14)	29.05.18	ВБР	96,00	97,10	96,55	7,63%					2632
ВТБ, 2035 (LPN6)	02.07.35	ВБР	90,00	92,00	91,00	7,11%	02.07.15	8,11%		1528,5	4648
Вымпелком, 2009 (LPN)	16.06.09	ВБР	103,50	104,00	103,75	5,88%				683,1	331
Вымпелком, 2010 (LPN)	11.02.10	ВБР	100,88	101,38	101,13	7,34%				3318,7	539
Вымпелком, 2011 (LPN)	22.10.11	ВБР	101,00	101,75	101,38	8,04%				1830,6	1055
Вымпелком, 2013 (LPN)	30.04.13	ВБР	99,75	100,05	99,90	9,01%					1454
Вымпелком, 2016 (LPN)	23.05.16	ВБР	96,25	97,00	96,63	9,04%				1098,5	2132
Вымпелком, 2018 (LPN)	30.04.18	ВБР	99,60	100,00	99,80	9,66%					2385
Газпром нефть, 2009	15.01.09	ВБР	102,63	103,47	103,05	4,65%				52568,7	179
Газпром, 2009 (LPN)	21.10.09	ВБР	106,92	108,21	107,56	4,39%				23237,7	441
Газпром, 2010 (LPN1)	27.09.10	ВБР	100,75	102,00	101,38	7,08%				61377,1	731
Газпром, 2012 (LPN4)	09.12.12	ВБР	88,38	89,88	89,13	7,53%				1339,3	1448
Газпром, 2013-1 (LPN)	01.03.13	ВБР	109,65	110,88	110,26	7,12%				34524,5	1379
Газпром, 2013-3 (LPN)	22.07.13	ВБР	98,39	99,35	98,87	5,97%				26425,1	1582
Газпром, 2013-5 (LPN16)	11.04.13	ВБР	101,25	102,00	101,63	7,52%					1470
Газпром, 2014 (LPN5)	25.02.14	ВБР	86,38	88,38	87,38	7,88%				941,4	1788
Газпром, 2014-2 (LPN10)	31.10.14	ВБР	86,50	87,15	86,83	9,52%					1847
Газпром, 2015 (LPN3)	01.06.15	ВБР	89,00	91,00	90,00	7,80%				6438,4	2103
Газпром, 2016 (LPN7)	22.11.16	ВБР	91,50	93,78	92,64	7,54%				844,0	2379
Газпром, 2017 (LPN6)	22.03.17	ВБР	81,38	83,38	82,38	8,02%				781,0	2532
Газпром, 2017-2 (LPN8)	02.11.17	ВБР	82,50	84,50	83,50	9,38%					2423
Газпром, 2018 (LPN13)	13.02.18	ВБР	89,13	91,13	90,13	8,90%					2505
Газпром, 2018-2 (LPN17)	11.04.18	ВБР	102,00	103,00	102,50	8,23%					2478
Газпром, 2020 (SEN)	01.02.20	ВБР	99,63	100,88	100,25	7,24%				27267,4	1221
Газпром, 2022 (LPN9)	07.03.22	ВБР	87,95	89,16	88,56	8,04%				2229,0	3186
Газпром, 2034 (LPN2)	28.04.34	ВБР	107,67	108,80	108,23	8,02%	28.04.14	6,99%		17438,5	4037
Газпром, 2037 (LPN12)	16.08.37	ВБР	89,62	90,72	90,17	8,34%				2923,2	4140
Газпромбанк, 2008 (LPN)	30.10.08	ВБР	100,50	101,00	100,75	4,74%				14262,3	111
Газпромбанк, 2010-2 (LPN, FRN)	04.04.10	ВБР	96,62	97,12	96,87	5,72%				40,6	616
Газпромбанк, 2011 (LPN)	15.06.11	ВБР	102,50	104,00	103,25	6,84%				2830,9	971
Газпромбанк, 2013 (LPN)	28.06.13	ВБР	99,60	99,90	99,75	8,22%					1528
Газпромбанк, 2015 (LPN)	23.09.15	ВБР	89,98	91,18	90,58	8,42%				19429,4	2069
ГМК Норильский никель, 2009	30.09.09	ВБР	102,25	103,00	102,63	4,93%				19942,3	428
ЕвразХолдинг, 2009	03.08.09	ВБР	104,50	105,00	104,75	6,28%				4750,3	361

ЕвразХолдинг, 2013 (LPN)	24.04.13	ВБР	99,70	100,00	99,85	9,62%				1432
ЕвразХолдинг, 2015	10.11.15	ВБР	96,25	97,00	96,63				1390,0	
ЕвразХолдинг, 2018 (LPN)	24.04.18	ВБР	99,50	100,00	99,75	10,10%				2342
ЕвроХим, 2012 (LPN)	21.03.12	ВБР	98,89	99,14	99,02	8,35%			2396,7	1168
ЕПК, 2009 (CLN)	24.10.09	ВБР	99,00	100,00	99,50	10,40%			3116,8	445
Инвестиционный банк ТРАСТ, 2009 (LPN)	05.10.09	ВБР	95,40	97,03	96,22	13,01%			2451,5	427
ИРКУТ, 2009 (CLN)	10.04.09	ВБР	99,50	100,00	99,75	8,76%			2073,8	266
Казаньоргсинтез, 2011 (LPN)	30.10.11	ВБР	99,20	99,75	99,48	9,65%			1819,7	1048
КБ Центр-инвест, 2009 (CLN)	03.04.09	ВБР	99,00	100,15	99,58	9,82%			2434,4	258
КРЕДИТ ЕВРОПА БАНК, 2008 (LPN)	12.12.08	ВБР	99,00	101,10	100,05	7,88%			626,0	154
КРЕДИТ ЕВРОПА БАНК, 2010 (LPN)	13.04.10	ВБР	98,25	101,75	100,00	7,63%			1823,8	602
Кузбассразрезголь, 2010 (LPN)	12.07.10	ВБР	99,45	99,95	99,70	9,38%			4475,3	656
ЛОКО-Банк(ЗАО), 2010 (LPN)	01.03.10	ВБР	94,00	95,25	94,63	14,24%			5380,4	546
Лукойл, 2017 (LPN)	07.06.17	ВБР	91,25	92,00	91,63	7,81%			590,5	2480
Лукойл, 2022 (LPN)	07.06.22	ВБР	87,75	88,75	88,25	8,23%			618,3	3247
Маретекс, 2011 (CLN)	19.06.11	ВБР	92,00	94,50	93,25	13,23%			601,1	946
МБРР, 2009 (LPN)	29.06.09	ВБР	100,00	101,65	100,83	8,05%			288,5	345
МБРР, 2016 (LPN)	10.03.16	ВБР	89,00	90,75	89,88	11,14%			2966,4	1980
МДМ-Банк, 2010 (LPN)	25.01.10	ВБР	98,24	99,74	98,99	8,63%			3583,9	523
МДМ-Банк, 2011	21.07.11	ВБР	100,25	101,75	101,00	9,58%			4607,1	941
МегаФон, 2009 (LPN)	10.12.09	ВБР	102,25	102,75	102,50	6,21%			6776,0	496
Международный Промышленный Банк, 2010 (LPN)	12.02.10	ВБР	98,00	100,00	99,00	10,42%			3914,8	532
Миракс Групп, 2011 (CLN)	20.03.11	ВБР	97,00	100,00	98,50	10,35%			4352,7	865
ММК, 2008	21.10.08	ВБР	100,75	101,75	101,25	3,44%			17704,9	102
МТС, 2010	14.10.10	ВБР	102,25	102,75	102,50	7,27%			20136,6	756
МТС, 2012	28.01.12	ВБР	100,00	100,75	100,38	7,97%			36263,7	831
Национальный Банк ТРАСТ, 2010 (LPN)	29.05.10	ВБР	92,00	95,50	93,75	13,66%			1095,5	638
НКНХ, 2015 (LPN)	22.12.15	ВБР	96,00	98,25	97,13	9,24%	22.12.10	10,08%	4412,6	2050
Новороссийский морской торговый порт, 2012 (LPN)	17.05.12	ВБР	94,25	95,25	94,75	8,81%			1046,2	1239
НОМОС-БАНК, 2009 (LPN)	12.05.09	ВБР	100,02	100,21	100,11	8,26%			1345,1	298
НОМОС-БАНК, 2010 (LPN)	02.02.10	ВБР	98,19	99,20	98,70	9,28%			3598,9	529
НОМОС-БАНК, 2016	20.10.16	ВБР	94,25	95,15	94,70	11,01%			2184,4	2069
Объединенная авиастроительная корпорация, 2010 (CLN)	08.07.10	ВБР	99,85	100,35	100,10	10,68%				675
Продимекс, 2011 (CLN)	06.10.11	ВБР	99,00	100,00	99,50	10,69%			4032,8	1009
Промсвязьбанк, 2010 (LPN)	04.10.10	ВБР	98,00	99,53	98,77	9,10%			65259,6	731
Промсвязьбанк, 2011 (LPN)	20.10.11	ВБР	94,75	95,25	95,00	10,86%			1960,4	1041
Промсвязьбанк, 2012-2 (LPN)	23.05.12	ВБР	93,88	98,00	95,94	11,23%			1281,6	1192
Промсвязьбанк, 2018 (LPN)	31.01.18	ВБР	100,00	101,00	100,50	13,89%				1979
Распадская, 2012 (LPN)	22.05.12	ВБР	95,50	96,50	96,00	8,92%			1019,0	1235
РОЛЬФ, 2010 (LPN)	28.06.10	ВБР	97,46	99,20	98,33	9,41%			293,0	674
Росбанк, 2009 (ABS)	24.09.09	ВБР	101,20	102,76	101,98	7,05%			159,8	254
Россельхозбанк, 2010 (LPN)	29.11.10	ВБР	101,50	102,50	102,00	6,04%			8033,3	813

Россельхозбанк, 2013 (LPN)	16.05.13	ВБР	98,50	99,25	98,88	7,59%				10,9	1509
Россельхозбанк, 2014 (LPN)	14.01.14	ВБР	98,50	98,90	98,70	7,76%					1682
Россельхозбанк, 2016 (LPN)	21.09.16	ВБР	95,00	96,00	95,50	7,86%	21.09.11	8,79%		2121,3	2263
Россельхозбанк, 2017 (LPN)	15.05.17	ВБР	89,25	90,25	89,75	8,08%				975,7	2453
Россельхозбанк, 2018 (LPN)	29.05.18	ВБР	97,50	98,00	97,75	8,38%					2545
РТМ, 2009 (CLN)	16.11.09	ВБР	99,00	100,50	99,75	16,04%				2282,6	446
Сбербанк России, 2011 (LPN)	14.11.11	ВБР	98,25	99,00	98,63	6,49%				934,6	1115
Сбербанк России, 2013 (LPN)	15.05.13	ВБР	98,00	98,50	98,25	7,02%				1003,7	1529
Сбербанк России, 2013-2 (LPN)	02.07.13	ВБР	97,00	98,70	97,85	7,14%					1577
Сбербанк России, 2015 (LPN)	11.02.15	ВБР	99,00	99,50	99,25	6,46%	11.02.10	6,83%		2584,4	1958
Северсталь, 2009	24.02.09	ВБР	101,50	102,00	101,75	5,74%				32699,2	220
Северсталь, 2014 (LPN)	19.04.14	ВБР	102,31	103,60	102,96	8,77%				20976,8	1655
Северстальтранс, 2010 (CLN)	22.06.10	ВБР	97,89	99,21	98,55	9,54%	22.12.08	15,23%		441,3	667
Сибирская Сервисная Компания, 2010 (CLN)	28.03.10	ВБР	99,00	100,25	99,63	17,41%					556
СИНЕК, 2015 (LPN)	03.08.15	ВБР	97,00	98,50	97,75	8,28%				33634,6	1963
СУЭК, 2008 (CLN)	24.10.08	ВБР	100,25	100,60	100,43	7,14%				1838,1	105
Татфондбанк, 2008-2 (CLN)	06.12.08	ВБР	98,00	100,25	99,13	13,35%				1028,0	148
Татфондбанк, 2010 (LPN)	26.04.10	ВБР	95,28	97,38	96,33	12,43%				2024,6	604
ТМК, 2009 (LPN)	29.09.09	ВБР	101,25	101,75	101,50	7,29%				2402,2	423
ТНК-ВР, 2011	18.07.11	ВБР	97,00	98,00	97,50	7,97%				3305,3	980
ТНК-ВР, 2012	20.03.12	ВБР	93,50	94,50	94,00	8,19%				1880,8	1199
ТНК-ВР, 2013	10.03.13	ВБР	96,38	97,38	96,88	8,49%				2506,8	1428
ТНК-ВР, 2016	18.07.16	ВБР	92,50	93,00	92,75	8,96%				3605,8	2140
ТНК-ВР, 2017	20.03.17	ВБР	85,62	86,62	86,12	9,15%				2034,3	2344
ТНК-ВР, 2018	10.03.18	ВБР	92,25	93,25	92,75	9,21%				2632,1	2424
Транскапиталбанк, 2010 (LPN)	10.05.10	ВБР	93,50	95,88	94,69	12,83%				1537,4	620
Транскапиталбанк, 2017 (LPN)	18.07.17	ВБР	83,00	85,00	84,00	14,11%				5054,8	1980
ТрансКредитБанк, 2010 (LPN)	16.05.10	ВБР	97,01	98,23	97,62	8,59%				1065,2	637
Транснефть, 2012 (LPN)	27.06.12	ВБР	98,00	99,38	98,69	6,58%				233,5	1303
Транснефть, 2012, EUR (LPN)	27.06.12	ВБР	93,00	94,65	93,83	7,22%				103,2	1335
Транснефть, 2014 (LPN)	05.03.14	ВБР	91,38	93,25	92,31	7,49%				1972,2	1744
УРСА Банк, 2009	12.05.09	ВБР	100,15	100,27	100,21	8,91%				1467,4	297
УРСА Банк, 2010 (LPN)	06.07.10	ВБР	97,50	98,25	97,88	13,96%				166,4	664
УРСА Банк, 2010-3 (LPN, EUR)	21.05.10	ВБР	92,80	93,30	93,05	11,32%				489,0	654
УРСА Банк, 2011 (LPN)	27.12.11	ВБР	99,00	101,50	100,25	12,25%				459,0	1067
УРСА Банк, 2011-2 (LPN, EUR)	16.11.11	ВБР	91,00	97,00	94,00	10,48%				2698,6	1057
ХКФ Банк, 2010 (LPN)	11.04.10	ВБР	97,79	99,33	98,56	10,68%				2362,0	590
ХКФ Банк, 2011 (LPN)	20.06.11	ВБР	100,00	101,25	100,63	11,30%					941

РЕЗУЛЬТАТЫ ТОРГОВ ПО ГОСУДАРСТВЕННЫМ И МУНИЦИПАЛЬНЫМ ЕВРООБЛИГАЦИЯМ

Наименование облигации	Дата погашения	Биржа	Bid, закр.	Ask, закр.	Цена, Avg.	Доходность к погашению, эфф.	Доходность к погашению, цена bid	Доходность к погашению, цена offer	Доходность к погашению, цена last	НКД	Дюрация
А	1	2	3	4	5	6	7	8	9	10	11
МинФин (Россия), 7	14.05.11	ВБР	95,75	96,25	96,00	4,53%	4,43%			4,8	1005
Москва, 2011	12.10.11	ВБР	100,56	100,81	100,69	6,20%	6,24%	6,15%		48110,7	1061
Москва, 2016 (LPN)	20.10.16	ВБР	89,00	90,00	89,50	6,75%	6,84%	6,66%		1833,3	2415
Россия, 2010	31.03.10	ВБР	104,25	104,75	104,50	3,49%	3,24%			924,9	342
Россия, 2018	24.07.18	ВБР	141,25	141,75	141,50	5,62%	5,60%			51071,4	2448
Россия, 2028	24.06.28	ВБР	178,13	178,63	178,38	6,06%	6,04%			5922,1	3762
Россия, 2030	31.03.30	ВБР	112,75	113,00	112,88	5,65%	5,63%			20588,1	2397

© ЗАО «Галлион Капитал», 2008 год. Все права защищены.

Настоящий отчет и содержащаяся в нем информация являются исключительной собственностью ЗАО «Галлион Капитала». Несанкционированное копирование, воспроизводство и распространение настоящего материала, частично или полностью, в отсутствие разрешения ЗАО «Галлион Капитала» в письменной форме строго запрещено. Данный материал предназначен для распространения в Российской Федерации. Он не предназначен для распространения среди частных инвесторов. Приведенная в данном материале информация получена из источников, которые, по мнению ЗАО «Галлион Капитала», являются надежными. ЗАО «Галлион Капитал», его руководящие и прочие сотрудники не делают заявлений и не дают заверений ни в прямой, ни в косвенной форме, относительно своей ответственности за точность, полноту такой информации и отсутствие в данном материале каких-либо важных сведений. Любая информация и любые суждения, приведенные в данном материале, могут быть изменены без предупреждения. ЗАО «Галлион Капитал» не дает заверений и не заявляет, что упомянутые в данном материале ценные бумаги и (или) суждения предназначены для всех его получателей. Данный материал и содержащиеся в нем сведения носят исключительно информативный характер и не могут рассматриваться ни как приглашение или побуждение сделать оферту, ни как просьба купить или продать ценные бумаги или другие финансовые инструменты, или осуществить какую-либо иную инвестиционную деятельность. ЗАО «Галлион Капитал» и лица, участвующие в подготовке и издании данного материала, могут иметь отношения с маркет-мейкерами, а иногда и выступать в качестве таковых, а также в качестве консультантов, брокеров или представителей коммерческого или инвестиционного банка в отношении ценных бумаг, финансовых инструментов или компаний, упомянутых в данном материале, либо входить в органы управления таких компаний. ЗАО «Галлион Капитал» может публиковать данный материал в других странах. Поскольку распространение данной публикации на территории других государств может быть ограничено законом, лица, в чьем распоряжении окажется данный материал, должны быть информированы о таких ограничениях и соблюдать их. Любые случаи несоблюдения указанных ограничений могут рассматриваться как нарушение закона о ценных бумагах и других соответствующих законов, действующих в той или иной третьей стране.