

ДОЛГОВОЙ РЫНОК: ЕЖЕНЕДЕЛЬНЫЙ ОБЗОР

19-26 сентября 2008г.

TOP NEWS

• Российский рынок акций в течении прошедшей недели продемонстрировал разнонаправленную динамику. По итогам недели индекс РТС снизился на 0,81% и достиг отметки 1285 пунктов

• За неделю ноябрьский фьючерс на нефть марки BRENT снизился на 1,84% до уровня \$103,53 за баррель. Причиной снижения цены на рынке нефти стало беспокойство инвесторов относительно падения спроса на нее, на фоне промедления с принятием мер по спасению экономики США

• На утро 26 сентября сумма депозитов банков в ЦБ РФ и средств на корсчетах составила 850,2 млрд рублей, что на 81,6 млрд рублей меньше, чем неделей ранее. Причиной уменьшения уровня ликвидности, несмотря на предпринятые меры по «вливанию» средств ЦБ РФ и Министерством финансов РФ, стали налоговые выплаты

• На прошедшей неделе на международных валютных биржах наблюдалось снижение курса доллара к основным валютам. Причиной всеобщего избавления от американской валюты стала неуверенность участников рынка в том, что правительство США сможет справиться с трудностями в противостоянии с кредитным кризисом

• В начале недели котировки рублевых облигаций снижались на фоне практически полного отсутствия покупателей. Однако уже в среду на рынке облигаций появились покупатели

• Фондовый рынок США после двух дней стремительного роста в понедельник продемонстрировал резкое снижение (S&P 500 упал на 3,82%), отразив сомнения отдельных участников рынка в эффективности предложенного ФРС США плана по стабилизации ситуации на финансовом рынке.

Основные показатели

Показатель	Значение	Изменение, %				
		1 нед	1 мес	3 мес	6 мес	1 год
Фондовый рынок						
SP500	1213,27	0,48	4,98	2,12	12,69	17,46
FTSE	5102,69	3,93	7,70	7,71	10,31	20,67
DAX	6063,5	2,04	4,07	5,58	7,82	18,94
CAC40	4163,38	3,49	4,80	5,32	11,34	26,81
RTSI	1285,47	0,81	19,10	44,56	35,53	32,77
NIKKEI	11893,16	3,52	7,65	14,70	0,90	26,98
Товарный рынок						
Нефть (Brent)	103,53	1,84	5,02	28,59	11,06	12,12
Золото	877,5	3,18	8,87	9,89	0,69	8,19
Межбанковский рынок						
Ставки (3 месяца), (% годовых, б.п.)						
MOSPRIME	8,82	47,00	99,00	284,00	144,00	130,00
LIBOR USD	3,2037	0,00	39,37	41,25	52,00	203,63
LIBOR EUR	4,995	0,00	3,50	4,62	26,13	20,31
Ставки (1 день), (% годовых, б.п.)						
MIBID	5,33	254,00	51,00	236,00	30,00	124,00
MIBOR	6,74	344,00	10,00	285,00	52,00	139,00
MIACR	6,56	104,00	84,00	339,00	237,00	36,00
Рублевая ликвидность, млрд рублей						
Остатки ср-в на к/счетах банков (РФ)	634,8	26,77	16,43	13,72	6,49	11,88
Остатки ср-в на к/счетах банков (Москва)	424,6	36,08	15,92	18,40	1,21	0,95
Депозиты банков в ЦБ РФ	215,4	231,90	179,02	38,28	75,55	223,91
Валютный рынок						
EUR/USD	1,4592	2,52	1,15	7,35	6,69	3,12
USD/RUR	24,8982	2,09	1,29	5,84	5,94	0,08
Рынок облигаций						
Ставки, (% годовых, б.п.)						
UST2Y	2,06	5,00	27,00	54,00	27,00	191,00
UST10Y	3,83	6,00	5,00	12,00	26,00	70,00
Россия, 2030	7,05	33,00	122,00	129,00	167,00	118,00
Россия, 46017	7,22	93,00	5,00	70,00	48,00	68,00
Индексы еврооблигаций, б.п.						
EMBI+ спрэд	379	24,00	69,00	83,00	83,00	178,00
EMBI+						
Россия спрэд	302	27,00	98,00	128,00	119,00	178,00
EMBI+						
Европа спрэд	336	23,00	71,00	63,00	83,00	169,00
EMBI+ Азия спрэд	329	32,00	37,00	15,00	59,00	144,00
Индексы рублевых облигаций						
RUX-Cbonds	209,7388	1,65	5,47	6,06	3,91	1,18
Cbonds-Muni	149,5351	1,34	2,86	6,59	5,80	4,31
Доходность еврооблигаций, (% годовых, б.п.)						
Газпром, 2009	8,67	235,00	370,00	388,00	389,00	253,00
Газпром, 2034	9,23	10,00	83,00	129,00	164,00	263,00
Доходность рублевых облигаций, (% годовых, б.п.)						
Газпром, 4	8,5	49,00	3,00	151,00	101,00	151,00
Газпром, 9	9,89	527,00	82,00	253,00	195,00	303,00
ФСК ЕЭС, 4	9,86	54,00	77,00	170,00	168,00	264,00
Банк Зенит, 3	15,52	362,00	595,00	603,00	652,00	606,00
РЖД, 6	9,41	85,00	43,00	149,00	162,00	213,00
Лукойл, 4	12,22	63,00	272,00	430,00	420,00	487,00

Фондовый и товарно-сырьевые рынки

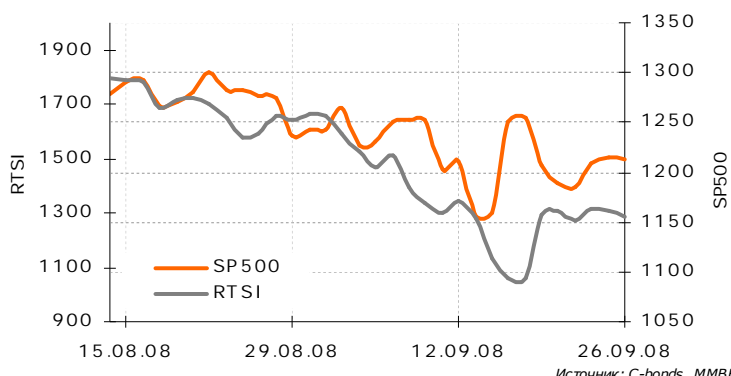
Фондовый рынок

Российский рынок акций в течении прошедшей недели показал разнонаправленную динамику. В понедельник торги закрылись небольшим ростом. Индекс РТС прибавил 1,05% и закрылся на отметке 1310 пунктов. Индекс ММВБ подорожал на 0,62% и закончил день со значением 1106 пунктов. Однако уже во вторник Российский фондовый рынок показал снижение. Основной причиной слабости отечественного фондового рынка был негативный внешний фон. Инвесторы слабо верят в то, что действия властей США смогут помочь избежать усиления кризиса и готовятся к худшему. Следует отметить, что в среду Российский рынок вырос. В лидерах роста среди «голубых фишек» были акции банков. Хороший отчет ВТБ, а также информация о том, что фонд У. Баффета инвестирует \$5 млрд в покупку привилегированных акций Goldman Sachs вселил оптимизм в участников рынка. В результате акции ВТБ выросли на 6,6%, Сбербанк стал дороже на 7%. Также следует отметить, что акции госкомпаний, за исключением Роснефти, которая до этого показывала хороший рост, пользовались особым спросом у инвесторов. Возможно, бумаги росли на фоне намерения государства инвестировать в рынок 500 млрд рублей.

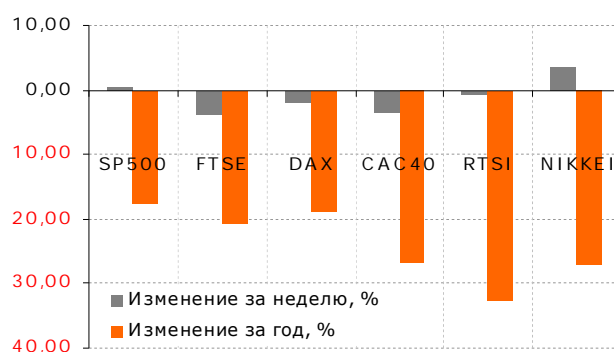
Товарно-сырьевой рынок

За неделю ноябрьский фьючерс на нефть марки BRENT снизился на 1,84% до уровня \$103,53 за баррель. Причиной снижения цены на рынке нефти стало беспокойство инвесторов относительно падения спроса на нее, на фоне промедления с принятием мер по спасению экономики США. Поддержку нефти оказала информация о снижении добычи нефтепродуктов в сентябре на 2,4%, а также отчет, представленный ЕИА, о сокращении запасов в США: нефти – на 1,5 млн баррелей, бензина – на 5,9 млн баррелей, дистилляторов – на 4,2 млн баррелей.

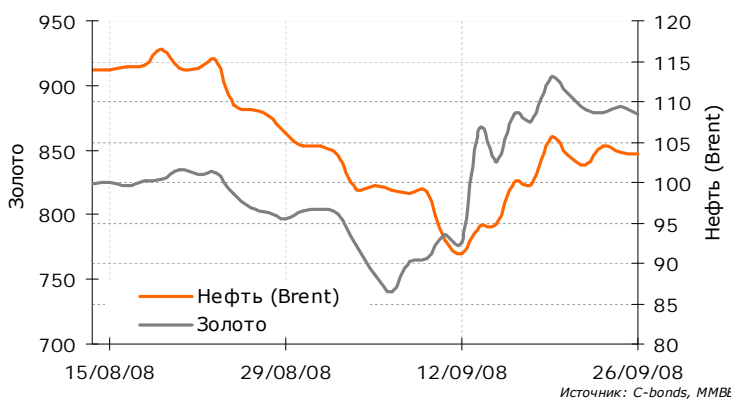
Динамика фондовых индексов SP500 и РТС



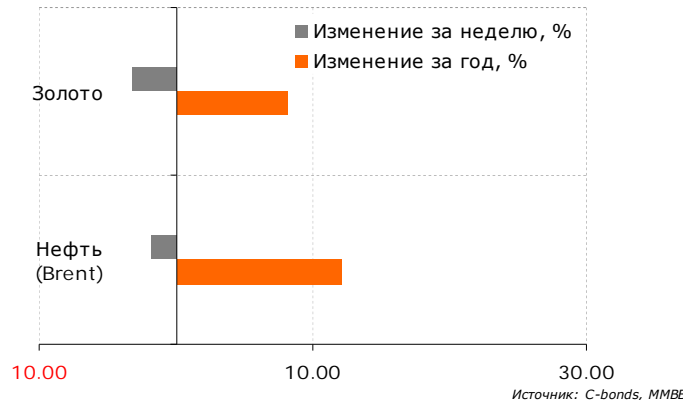
Изменение основных фондовых индексов за неделю/год



Динамика цен на нефть (Brent) и золото



Изменение цен на нефть и золото за неделю/год



Денежный рынок

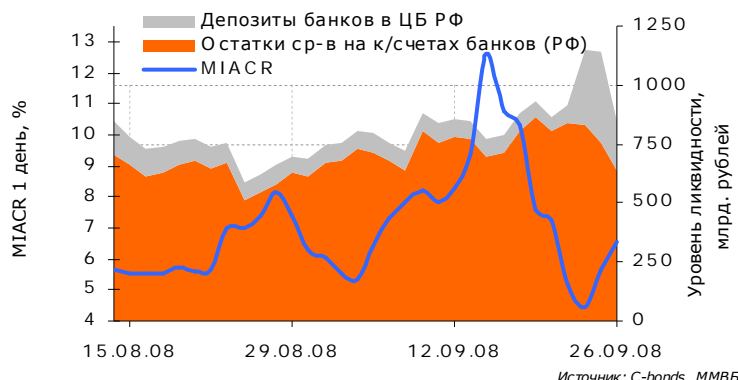
Денежный рынок

На утро 26 сентября сумма депозитов банков в ЦБ РФ и средств на корсчетах составила 850,2 млрд рублей, что на 81,6 млрд рублей меньше, чем неделей ранее. Причиной уменьшения уровня ликвидности, несмотря на предпринятые меры по «вливанию» средств ЦБ РФ и Министерством финансов РФ, стали налоговые выплаты, которые состоялись в четверг - уплата акцизов и НДС. Следует отметить, что Минфин России на прошедшей неделе провел три аукциона по размещению временно свободных средств Федерального Казначейства. В понедельник рынку было предложено 600 млрд рублей, сроком на три месяца. Минимальная процентная ставка размещения – 8,75% годовых. Объем размещения по итогам аукциона составил 330,277 млрд рублей. Диапазон ставок в направленных заявках - 8,75-11% годовых. Во вторник из предложенных 200 млрд. рублей сроком на пять недель при минимальной ставке 8,25% было размещено 41,23 млрд рублей при средневзвешенной ставке 8,31% годовых. Однако уже в среду при размещении 300 млрд рублей сроком на одну неделю аукцион не состоялся, по причине отсутствия заявок со стороны банковского сообщества. Таким образом после размещений средств ФК, ситуация на рынке МБК улучшилась и в среду заемные средства стоили 4,0-5,0%.

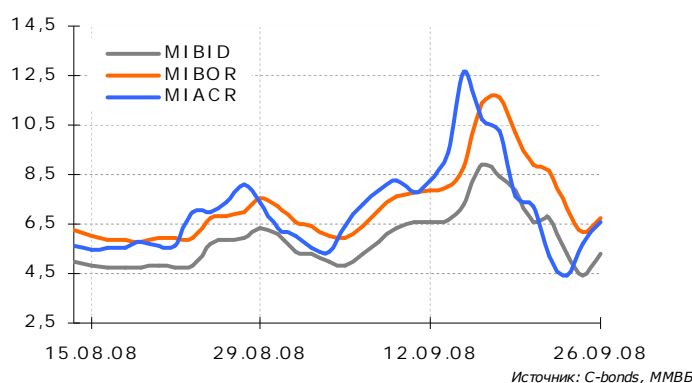
Валютный рынок

На прошедшей неделе на международных валютных биржах наблюдалось снижение курса доллара к основным валютам. Причиной всеобщего избавления от американской валюты стала неуверенность участников рынка в том, что правительство США сможет справиться с трудностями, с которыми ему грозят столкнуться в противостоянии с кредитным кризисом. Ослабление добавила неопределенность Конгресса США относительно плана спасения финансового рынка.

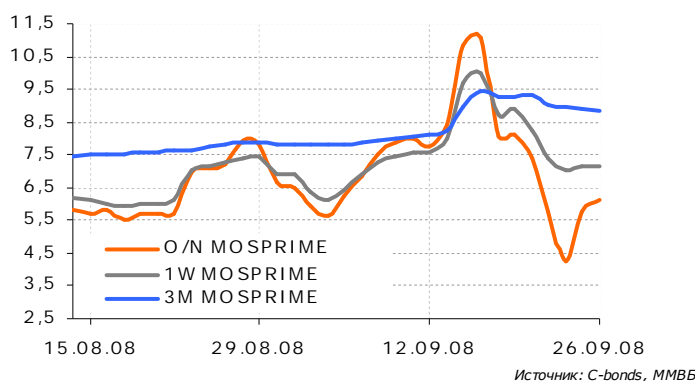
Рублевая ликвидность



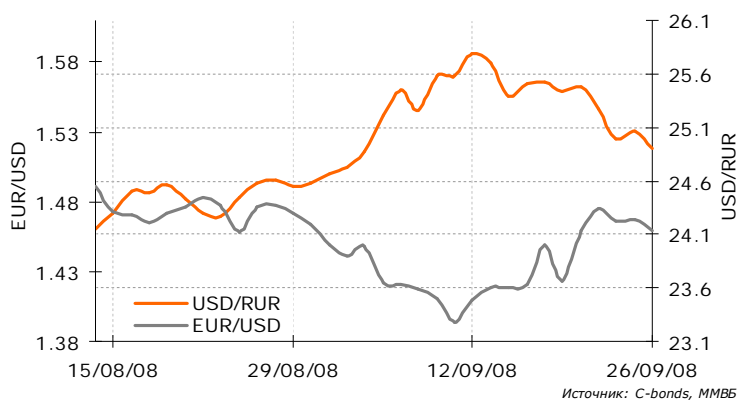
Динамика ставок по МБК (1 день), %



Динамика ставок MOSPRIME, %



Динамика EUR/USD и USD/RUR



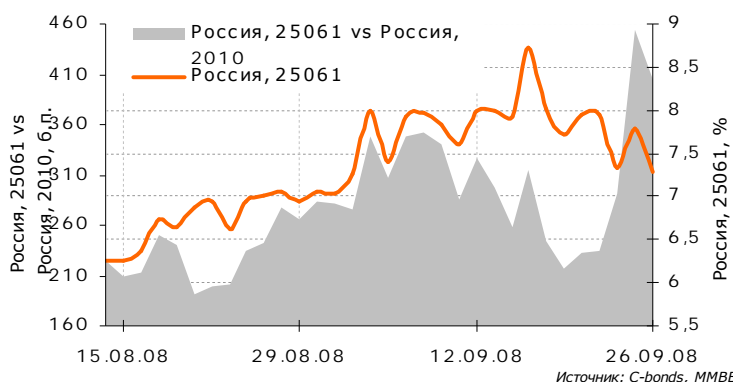
Рынок рублевых облигаций

В начале недели котировки рублевых облигаций снижались из-за отсутствия покупателей. Однако уже в среду на рынке облигаций появились покупатели. Правда, их интерес был сосредоточен, главным образом, в коротких выпусках из Ломбардного списка и количество заключаемых сделок было незначительным. Впрочем, можно было также наблюдать примеры, когда цены отдельных выпусков обваливались сразу на несколько процентных пунктов. Вероятнее всего, продавали бумаги преимущественно небольшие российские банки и финансовые компании, которые не имеют доступа к крупным пулам ликвидности в Минфине и ЦБ, поэтому вынуждены распродавать портфели по любым ценам. В пятницу в рублевых облигациях ничего особенного не произошло. Наблюдался спрос на короткие выпуски заемщиков, за чье финансовое положение не приходилось опасаться.

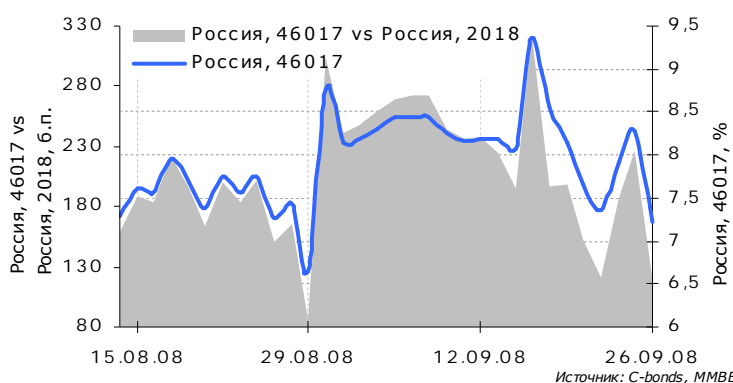
Во вторник на фоне улучшения ситуации с ликвидностью на долговом рынке прошло размещение выпуска Желдорипотеки серии 03, общей номинальной стоимостью 2 млрд рублей. В ходе конкурса ставка 1-го купона была определена в размере 13,00% годовых. Эффективная доходность бумаг к погашению через 4 года составила 13,42% годовых. Организатором, агентом по размещению и платежным агентом выпуска выступил ТрансКредитБанк.

На рынке федеральных займов по итогам трех сделок в пятницу восьмилетняя ОФЗ-46019 прибавила 9,21% в своей стоимости. Снижалась доходность и по однолетней ОФЗ-25061, котировки которой выросли на 1,02%. Более медленными темпами росла доходность выпусков 46014 и 25057. Самые слабые объемы продаж наблюдались в ОФЗ-46002, ОФЗ 46018. Единственным выпуском, по которому наблюдались покупки, был выпуск 46017

Динамика спреда Россия, 25061 vs Россия, 2010



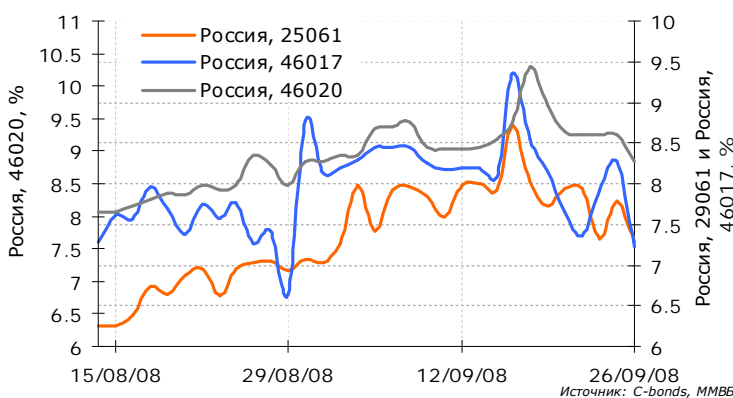
Динамика спреда Россия, 46017 vs Россия, 2018



Динамика спреда Россия, 46020 vs Россия, 2030



Динамика доходности Россия, 25061, Россия, 46017 и Россия, 46020



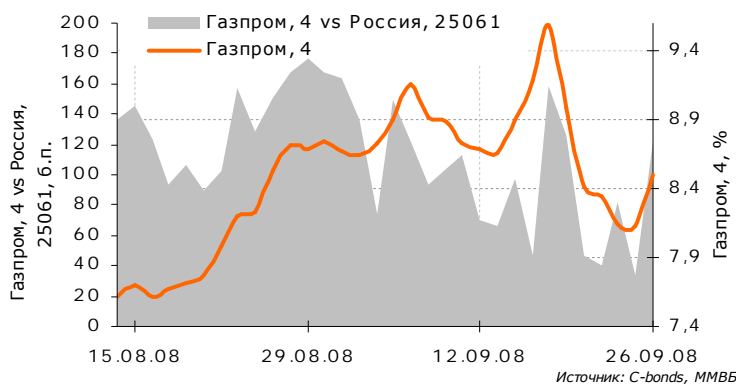
но с ним в основном режиме торгов прошло всего несколько сделок.

На минувшей неделе, также стало известно, что Торговая сеть «АЛПИ» допустила дефолт по облигациям SPV-компании «АЛПИ-Инвест». Ретейлер не нашел средств, чтобы выкупить оставшуюся часть бумаг, предъявленных держателями по оферте. Напомним, компания «АЛПИ-Инвест» 26 августа допустила технический дефолт по облигациям серии 01 объемом 1,5 млрд рублей. Держатели бумаг предъявили в рамках оферты к выкупу облигации на сумму 1 440 013 000 рублей. 9 сентября ООО «АЛПИ-Инвест» частично погасило обязательства по оферте, выкупив 495 140 облигаций дебютного выпуска. Руководство АЛПИ подтвердило, что компании не удалось найти средства, и эмитент вынужден констатировать дефолт. Компания не смогла вовремя реализовать часть торговых объектов, как планировалось и в настоящее время ждет, когда сделки будут закрыты. Также руководство заявило, что все обязательства перед держателями будут выполнены, но назвать какие-то конкретные сроки затрудняется. Дебютный выпуск облигаций АЛПИ-Инвест объемом 1,5 млрд рублей был размещен 25.08.2006 года по ставке 10,99% годовых (ставка 5-6 купонов – 18% годовых). Организатор выпуска – ИК «Тройка Диалог».

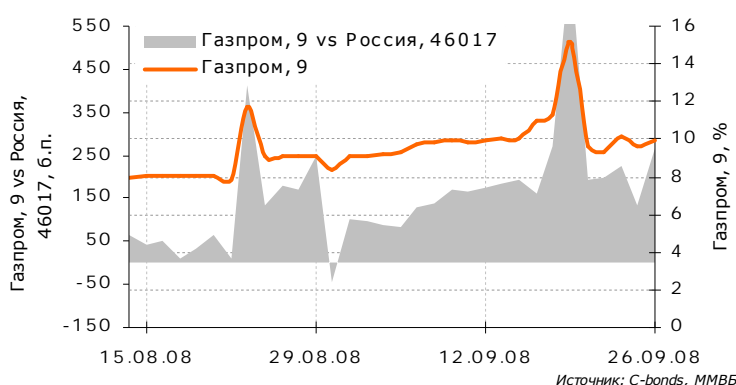
Одновременно, следует отметить, что ряд компаний отменили свои размещения. Так например, внеочередное общее собрание акционеров ОАО «АРМАДА» 22 сентября не одобрило сделки по размещению облигаций 1, 2-й серий. объемом 2 млрд рублей и 2,5 млрд рублей соответственно.

На предстоящей неделе 2 октября пройдет размещение биржевых облигаций 4, 5-й серий Группы «Разгуляй» на общую сумму 1 млрд рублей. В этот же день Банк России проведет аукцион по размещению ОБР 7-го выпуска в объеме 10 млрд рублей.

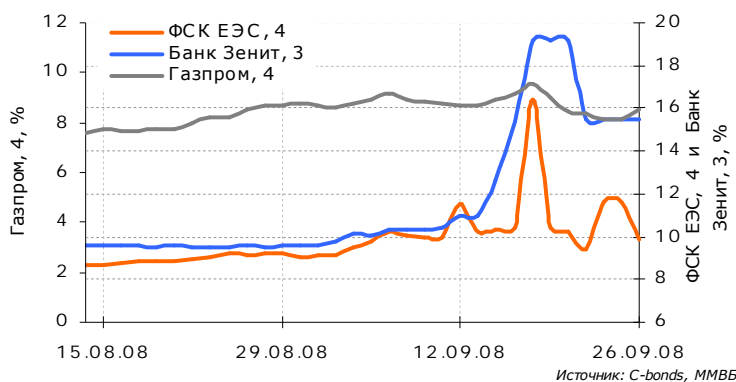
Динамика спреда Газпром, 4 vs Россия, 25061



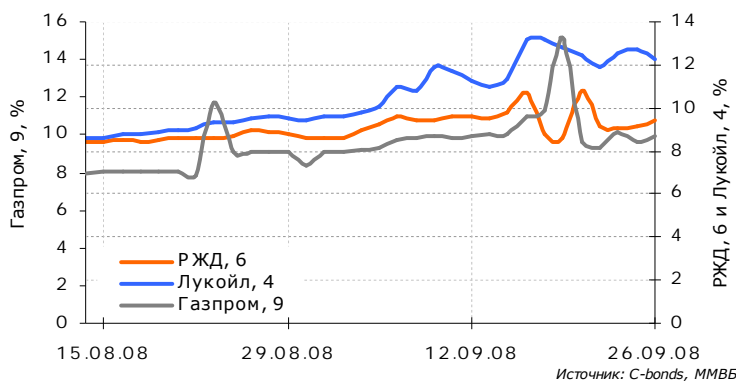
Динамика спреда Газпром, 9 vs Россия, 46017



Динамика доходности Газпром, 4 vs ФСК ЭЭС, 4 и Банк Зенит, 3



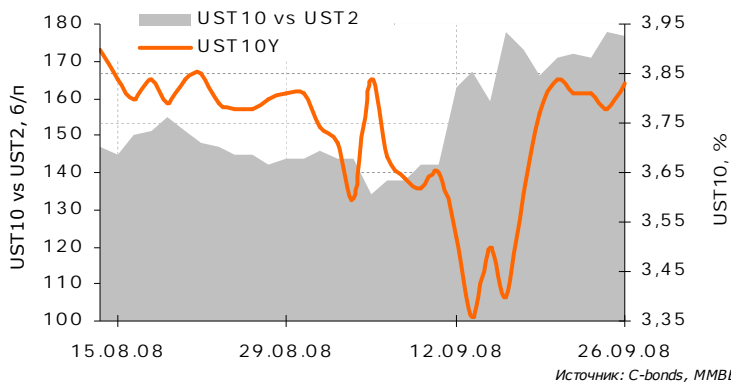
Динамика спреда Газпром, 9 vs РЖД, 6 и Лукойл, 4



Рынок еврооблигаций

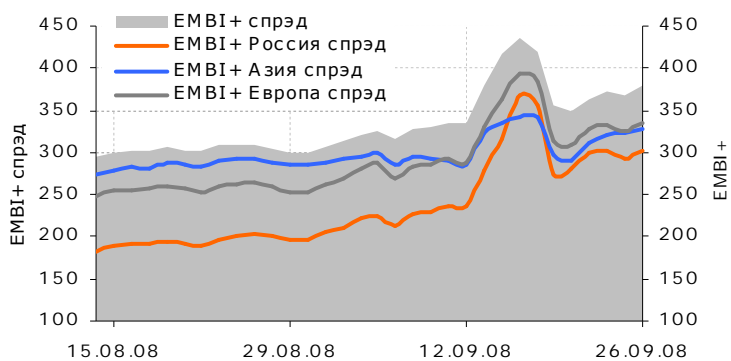
Фондовый рынок США после двух дней стремительного роста в понедельник продемонстрировал резкое снижение (S&P 500 упал на 3,82%), отразив сомнения отдельных участников рынка в эффективности предложенного ФРС США плана по стабилизации ситуации на финансовом рынке. Также по итогам торгов в среду третий день подряд Американские фондовые индексы упали на опасениях, что план по спасению банков, предложенный американским правительством, не будет одобрен законодателями даже после призыва главы Федеральной резервной системы (ФРС) Бена Бернанке. Фондовые торги в США в среду, 24 сентября 2008 года, закрылись разнонаправленным движением ведущих индексов. После того как появились сообщения о том, что инвестиционная компания Berkshire Hathaway Inc., принадлежащая миллиардеру Уоррену Баффету, в результате закрытой подписки приобрела бессрочные привилегированные акции Goldman Sachs Group Inc. на сумму \$5 млрд, бумаги банка подорожали на 6,4%, Berkshire Hathaway - на 3,5%. Между тем менее удачно торги сложились для Citigroup и Morgan Stanley. Акции данных финансовых компаний потеряли в цене 5,2% и 11,4% соответственно после того, как глава ФРС США Бен Бернанке высказал мнение, что для американской экономики в настоящее время существуют серьезные угрозы. Также в «минусе» торговая сессия завершилась для крупнейшего в мире ритейлера товаров для обустройства дома Home Depot Inc. Котировки компании понизились на 0,9% на фоне макроэкономической статистики - Национальная ассоциация риелторов США сообщила, что годовой объем (за последние 12 месяцев) продаж домов на вторичном рынке жилья в США в августе 2008 года снизился на 2,2% по сравнению с аналогичным показателем июля с.г. и составил 4,91 млн единиц.

Динамика спреда UST10Y vs UST2Y



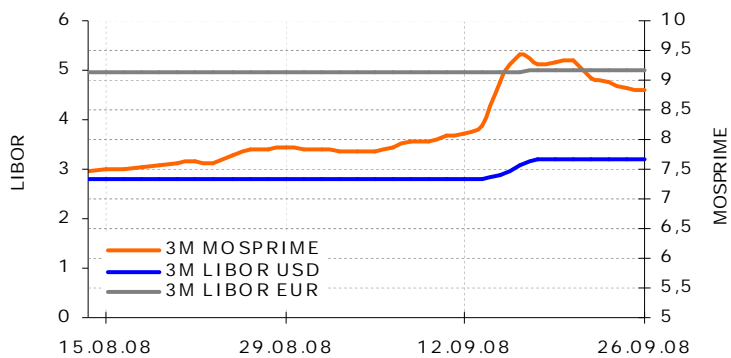
Источник: C-bonds, ММВБ

Спреды EMBI+



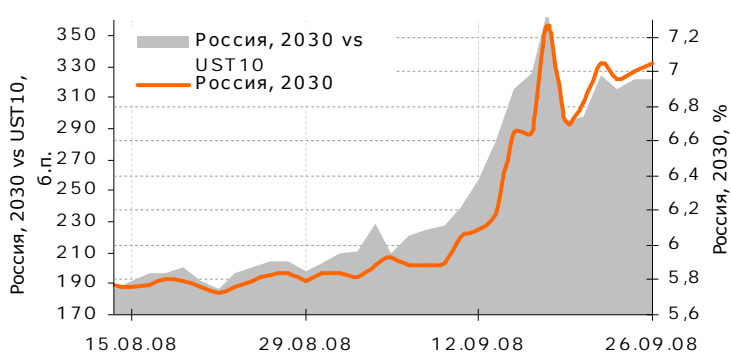
Источник: C-bonds, ММВБ

Динамика 3-месячных ставок, %



Источник: C-bonds, ММВБ

Динамика спреда Россия, 2030 vs UST10



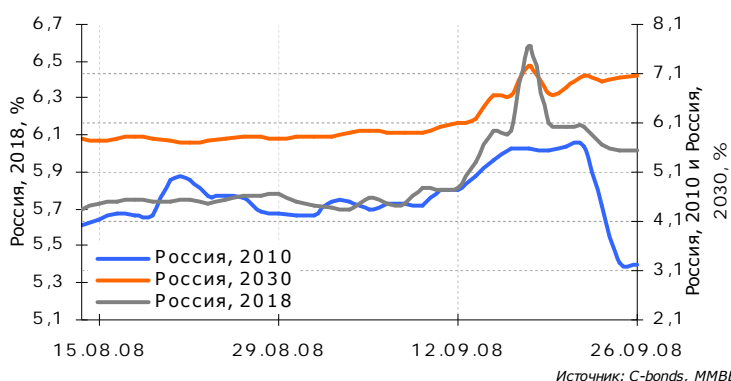
Источник: C-bonds, ММВБ

Аналитики ожидали, что этот показатель составит 4,92 млн единиц.

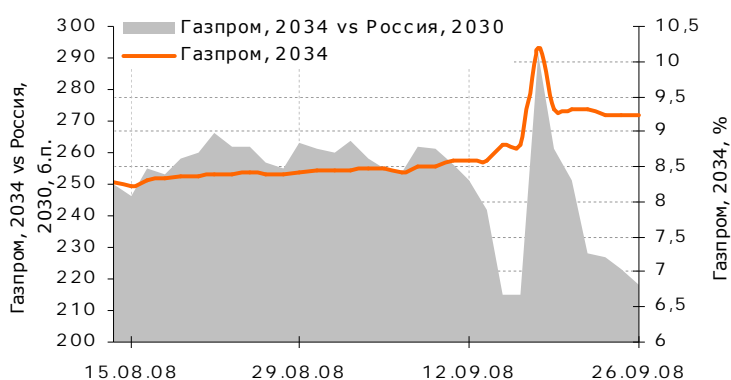
Доходность UST10Y за прошедшую неделю показала положительную динамику увеличив свое значение на 6 базисных пунктов до 3,83% годовых. В течении недели доходность колебалась в достаточно узком диапазоне на фоне проходящих обсуждений плана спасения финансовых рынков, предложенного Минфином США. Так выступивший в среду Президент США Дж.Буш заявил, что «экономика США в опасности», и стране грозит настоящая «финансовая паника», а также предложил кандидатам в президенты Дж. Маккейну и Б. Обаме провести встречу для обсуждения путей выхода из текущего кризиса. Таким образом, в четверг рост доходности был обусловлен надеждой на одобрение Конгрессом США пакета мероприятий по оказанию помощи финансовым рынкам на сумму \$700 млрд.

Следует отметить, что на данный момент, основной проблемой американских (и европейских) банков, пострадавших от кризиса, является отнюдь не ликвидность, а потеря капитала. Аукционы TAF, TSLF, своп-соглашения с иностранными ЦБ и т.д. довольно успешно закачивают в систему колоссальные объемы ликвидности, которые позволяют банкам оставаться на плаву, несмотря на фактически не функционирующий межбанковский рынок. Тем не менее, сами по себе меры по поддержке ликвидности, как оказалось, не позволяют вывести рынок из кризиса (иначе бы кризис уже закончился). И это вполне логично. В настоящее время мировые банки, уже списали в убытки более \$550 млрд, и продолжают терять капитал из-за негативной переоценки «токсичных» активов. Потеря капитала заставляет банки снижать кредитную активность и подрывает доверие банков друг к другу на межбанковском рынке. От цены выкупа будет зависеть – продолжат ли банки нести убытки или же процесс удастся остановить.

Динамика доходности Россия, 2010, Россия, 2018 и Россия, 2030



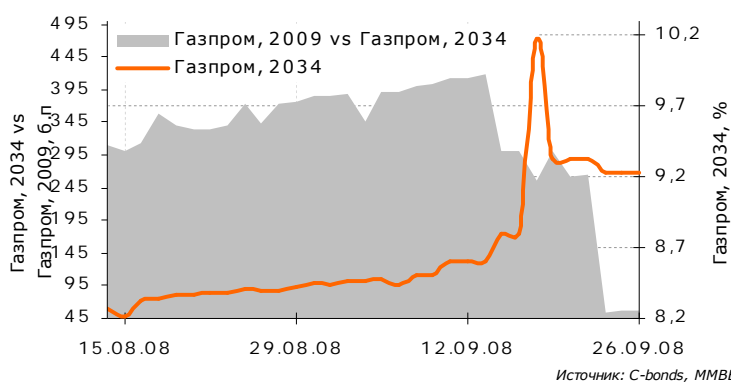
Динамика спреда Газпром, 2034 vs Россия, 2030



Динамика спреда Газпром, 2009 vs Россия, 2010



Динамика спреда Газпром, 2034 vs Газпром, 2009



ДОЛГОВОЙ РЫНОК: АНАЛИТИЧЕСКИЕ ГРАФИКИ И ТАБЛИЦЫ**19-26 сентября 2008 г.****ОГЛАВЛЕНИЕ**

ОБЛИГАЦИОННЫЙ КАЛЕНДАРЬ

КАЛЕНДАРЬ ЭКОНОМИЧЕСКИХ СОБЫТИЙ

ДОХОДНОСТЬ РУБЛЕВЫХ ОБЛИГАЦИЙ (20-ка наиболее ликвидных)

Доходность корпоративных рублевых облигаций

Доходность муниципальных рублевых облигаций

Доходность государственных рублевых облигаций

РЕЗУЛЬТАТЫ ТОРГОВ ПО КОРПОРАТИВНЫМ РУБЛЕВЫМ ОБЛИГАЦИЯМ

РЕЗУЛЬТАТЫ ТОРГОВ ПО МУНИЦИПАЛЬНЫМ РУБЛЕВЫМ ОБЛИГАЦИЯМ

РЕЗУЛЬТАТЫ ТОРГОВ ПО ГОСУДАРСТВЕННЫМ РУБЛЕВЫМ ОБЛИГАЦИЯМ

ДОХОДНОСТЬ ЕВРООБЛИГАЦИЙ (20-ка наиболее доходных)

Доходность корпоративных еврооблигаций

Доходность государственных и муниципальных еврооблигаций

РЕЗУЛЬТАТЫ ТОРГОВ ПО КОРПОРАТИВНЫМ ЕВРООБЛИГАЦИЯМ

РЕЗУЛЬТАТЫ ТОРГОВ ПО ГОСУДАРСТВЕННЫМ И МУНИЦИПАЛЬНЫМ

ЕВРООБЛИГАЦИЯМ

ОБЛИГАЦИОННЫЙ КАЛЕНДАРЬ

Ближайшие размещения облигаций			Выплата купонов по облигациям			
Наименование облигации	Дата размещения	Объем	Наименование облигации	Дата	Ставка	Размер купона
А	1	2	А	1	2	3
Группа РАЗГУЛЯЙ-БО-4	02.10.2008	500 mln RUR	ГПБ-Ипотека-01	29.09.2008	8,00%	13,69 RUR
Группа РАЗГУЛЯЙ-БО-5	02.10.2008	500 mln RUR	Нижнекамскнефтехим-04	29.09.2008	9,99%	49,81 RUR
Ярославская обл-34008 2тр.	02.10.2008	800 mln RUR	ТМК-2009	29.09.2008	8,50%	4 284,93 USD
ДельтаКредит-03	2008	4000 mln RUR	Агрика-01	30.09.2008	13,50%	67,32 RUR
ДельтаКредит-04	2008	4000 mln RUR	Диг-Банк-01	30.09.2008	12,00%	9,86 RUR
ДельтаКредит-05	2008	4000 mln RUR	Золото Селигдара-01	30.09.2008	14,00%	34,90 RUR
Курганская область-02	2008	1000 mln RUR	Московская обл-34005	30.09.2008	10,00%	24,93 RUR
ФинСтройЛизинг-01	2008	1000 mln RUR	Национальный капитал-01	30.09.2008	9,50%	47,37 RUR
АБ Россия-02	-	3000 mln RUR	Норникель ГМК-2009	30.09.2008	7,13%	35,63 USD
Авеню Финанс-01	-	3500 mln RUR	РЖД-2012-А	30.09.2008	8,38%	211 221,92 RUR
Авиакомпания Сибирь-02	-	2300 mln RUR	РЖД-2012-В	30.09.2008	11,00%	69 315 068,49 RUR
АвтоВАЗ-БО-05	-	1000 mln RUR	РЖД-2012-С	30.09.2008	12,50%	58 401,95 RUR
АвтоВАЗ-БО-06	-	1000 mln RUR	Разгуляй-Финанс-02	30.09.2008	12,00%	59,84 RUR
Ближайшие погашения облигаций			Ренинс Финанс-01	30.09.2008	12,00%	59,84 RUR
Выпуск	Дата	Купон	Росбанк-2009-Р	30.09.2008	8,00%	80 657,53 RUR
Кировский завод-01 *	29.09.2008	4,71%	Россия-2010	30.09.2008	8,25%	0,04 USD
Уралвагонзавод-Финанс-01	30.09.2008	4,69%	Россия-2030	30.09.2008	7,50%	0,04 USD
Уралсвязьинформ-ФЛ-1-98	30.09.2008	100,00%	СМАРТС-03	30.09.2008	14,10%	70,31 RUR
Уралсвязьинформ-ФЛ-2-98	30.09.2008	33,33%	СНХЗ Финанс-01	30.09.2008	12,00%	59,84 RUR
Уралсвязьинформ-ФЛ-3-98	30.09.2008	100,00%	Севкабель-Финанс-03	30.09.2008	11,25%	28,05 RUR
Уралсвязьинформ-ФЛ-4-98	30.09.2008	100,00%	Сувар-Казань-01	30.09.2008	15,25%	76,04 RUR
АльфаФинанс-02 *	01.10.2008	4,74%	Уралвагонзавод-Финанс-01	30.09.2008	9,40%	46,87 RUR
КМБ-Банк-02 *	01.10.2008	6,39%	Уралсвязьинформ-ФЛ-1-98	30.09.2008	10,19%	50,00 RUR
Красноярский край-34003	01.10.2008	1,50%	Уралсвязьинформ-ФЛ-2-98	30.09.2008	3,40%	50,00 RUR
НОК-02 *	01.10.2008	6,34%	Уралсвязьинформ-ФЛ-3-98	30.09.2008	10,19%	50,00 RUR
ЕПК-01	02.10.2008	4,66%	Уралсвязьинформ-ФЛ-4-98	30.09.2008	10,11%	50,00 RUR
Разгуляй-Финанс-01	02.10.2008	0,50%	Ярославская обл-34007	30.09.2008	7,75%	19,32 RUR
Севкабель-Финанс-03 *	02.10.2008	2,87%	Ярославская обл-34007	30.09.2008	7,75%	19,32 RUR
* - оферта			АСПЭК-01	01.10.2008	12,00%	29,92 RUR
			АльфаФинанс-02	01.10.2008	9,50%	47,37 RUR

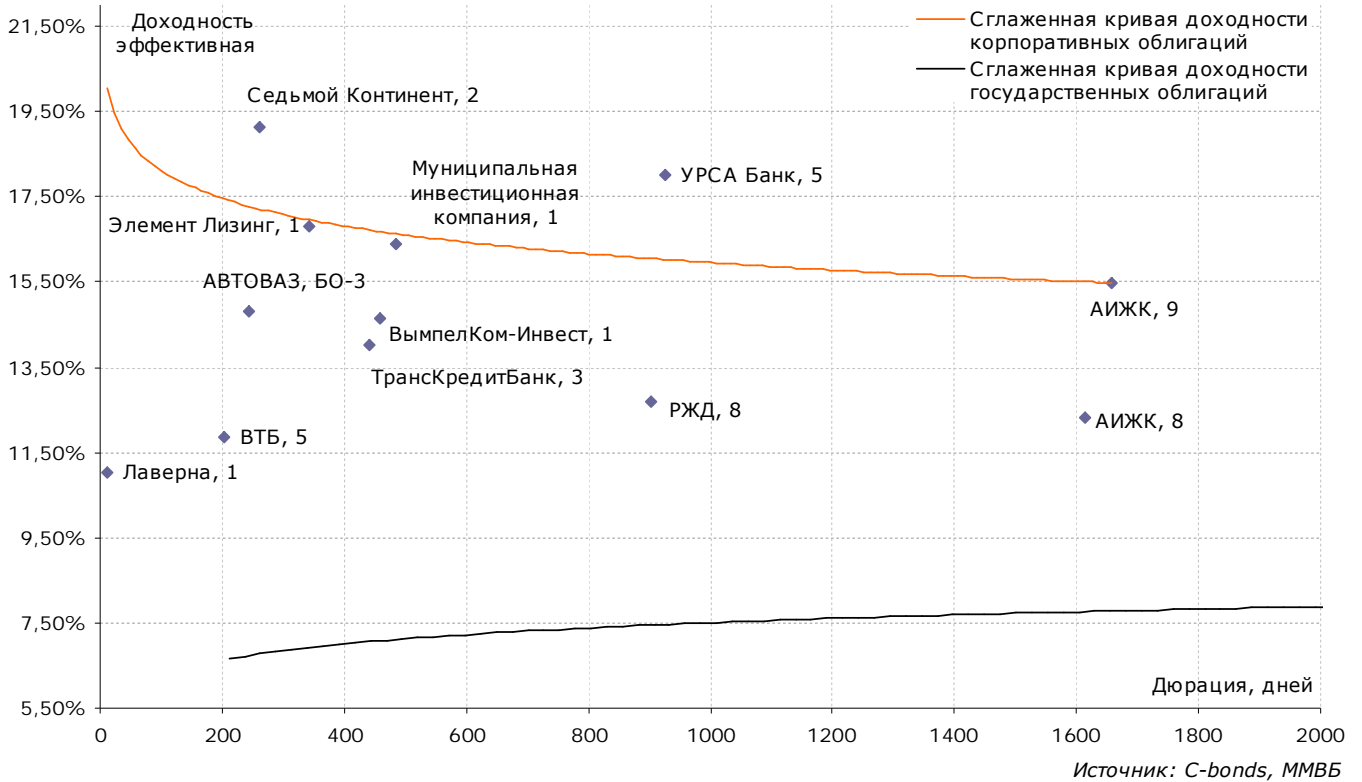
КАЛЕНДАРЬ ЭКОНОМИЧЕСКИХ СОБЫТИЙ

Время	Наименование показателя	Страна	Период	Предыдущее значение	Прогноз
A	B	C	1	2	3
	Понедельник	29.09.2008			
1:45	Сальдо торгового баланса	Новая Зеландия	август	-808.0 млн.	-912 млн
3:50	Розничные продажи	Япония	август	1.9%	0.2%
12:30	Чистый объем частного кредитования	Великобритания	август	4.3 млрд.	4.0 млрд.
12:30	Количество одобренных ипотечных кредитов	Великобритания	август	33 тыс.	30 тыс.
13:00	Индекс доверия в секторе услуг	ЕС	сентябрь	3	1
13:00	Индекс экономической уверенности	ЕС	сентябрь	88.8	87.2
13:00	Индекс настроения в деловых кругах	ЕС	сентябрь	-0.33	-0.5
13:00	Италия - Уровень безработицы	ЕС	3 квартал	6.5%	6.7%
13:00	Уверенность потребителей	ЕС	сентябрь	-19	-19
16:30	Стержневой индекс цен потребителей	США	сентябрь	0.3%	0.2%
16:30	Персональные расходы	США	август	0.2%	0.3%
16:30	Персональные доходы	США	август	0.2%	-0.7%
	Вторник	30.09.2008			
1:45	Разрешения на строительство	Новая Зеландия	август	4.70%	
3:01	Индекс уверенности потребителей	Великобритания	август	-36	-39
3:15	Индекс деловой активности в производственном секторе	Япония	август	46.9	
3:30	Расходы домохозяйств	Япония	август	-0.50%	-1.30%
3:30	Уровень безработицы	Япония	август	4.00%	4.10%
3:50	Промышленное производство предварительно	Япония	август	1.30%	-2.90%
5:30	Разрешения на строительство	Австралия	август	-2.30%	-1.00%
5:30	Розничные продажи	Австралия	август	0.10%	
5:30	Кредитования частного сектора	Австралия	август	0.50%	0.50%
6:00	Индекс деловой уверенности	Новая Зеландия	август	-20.5	
9:00	Начала нового строительства	Япония	август	19.00%	49.50%
11:55	Число новых безработных	Германия	август	-40K	-15K
12:00	Индекс потребительской активности	Швейцария	август	1.848	
12:30	Текущий счет	Великобритания	август	-8.4B	-9.7B
12:30	Окончательный ВВП	Великобритания	2 квартал	0.00%	0.00%
12:30	Капиталовложения пересмотренные q/q	Великобритания	2 квартал	-1.90%	-1.90%
13:00	Индекс цен потребителей	ЕС	август	3.80%	3.60%
13:00	Итальянский индекс цен потребителей	ЕС	август	0.10%	0.00%
16:30	ВВП	Канада	август	0.10%	0.20%
16:30	Индекс цен на сырье	Канада	август	1.40%	-3.00%
16:30	Индекс цен на промышленную продукцию	Канада	август	0.40%	-0.40%
17:00	Индекс цен на недвижимость	США	август	-15.90%	-16.10%
17:45	Индекс ожиданий менеджеров по закупкам	США	август	57.9	54
18:00	Индекс уверенности потребителей	США	август	56.9	54
20:00	Выступление Президента ЕЦБ Трише	ЕС			
	Среда	01.10.2008			
3:30	Индекс промышленного производства	Австралия	август	47	
3:50	Индекс промышленного производства Танкан	Япония	август	5	-2
3:50	Индекс непромышленного производства Танкан	Япония	август	10	5
5:30	Средняя зарплата	Япония	август	0.30%	
10:00	Розничные продажи	Германия	август	-1.50%	0.50%
10:30	Индекс товарных цен	Австралия	август	45.20%	
11:30	Индекс менеджеров по закупкам	Швейцария	август	52.5	51
12:00	Окончательный индекс менеджеров по закупкам	ЕС	август	45.3	45.3
12:30	Индекс менеджеров по закупкам в промышленности	Великобритания	август	45.9	45
12:30	Индекс деловой активности в сфере услуг	Великобритания	август	0.20%	
13:00	Выступление Президента ЕЦБ Трише	ЕС			
13:00	Уровень безработицы	ЕС	август	7.30%	7.30%
15:30	Изменение занятости	США	август	11.70%	
16:15	Изменение занятости без учета	США	август	-33K	-57K

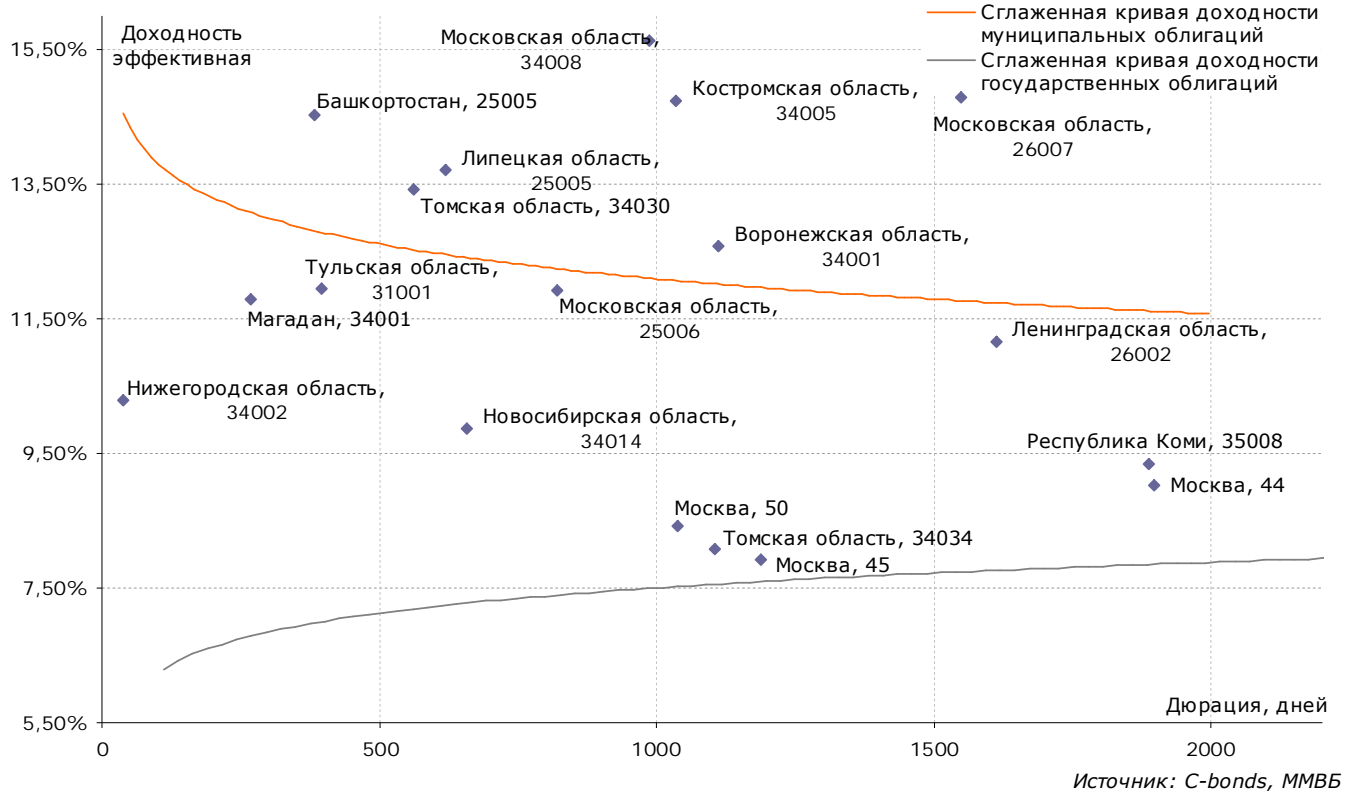
	сельского хозяйства				
18:00	Индекс менеджеров по закупкам в промышленности	США	август	49.9	49.5
18:00	Затраты на строительство	США	август	-0.60%	-0.40%
18:00	Индекс цен в промышленности	США	август	77	
18:35	Запасы сырой нефти	США	август	-1.5M	
18:35	Общие продажи автомобилей	США	август	13.7M	13.6M
	Четверг	02.10.2008			
3:50	Денежная база	Япония	август	-0.20%	
5:30	Торговый баланс	Австралия	август	-0.72B	0.30B
9:45	Экономический прогноз	Швейцария			
10:00	Индекс цен на недвижимость	Великобритания	август	-1.90%	-1.60%
12:30	Индекс менеджеров по закупкам в строительстве	Великобритания	август	40.5	
13:00	Отчет о монетарной политике	Швейцария			
13:00	Индекс цен производителей	ЕС	август	1.10%	-0.50%
15:45	Изменение ключевой процентной ставки	ЕС	август	4.25%	4.25%
16:30	Пресс-конференция ЕЦБ	ЕС			
16:30	Число заявок на пособие по безработице	США	август	493K	475K
18:00	Производственные заказы	США	август	1.30%	-2.30%
18:35	Запасы натурального газа	США	август	51B	
	Пятница	03.10.2008			
3:30	Индекс активности в сфере услуг	Австралия	сентябрь	39.3	
4:30	Уровень инфляции	Австралия	сентябрь	0.10%	
9:45	Индекс цен потребителей	Швейцария	сентябрь	-0.30%	-0.10%
12:00	окончательный индекс менеджеров по закупкам в сфере услуг	ЕС	сентябрь	48.2	48.2
12:30	Индекс менеджеров по закупкам	Великобритания	сентябрь	49.2	48
12:30	Индекс рынка недвижимости	Великобритания	2 квартал	5.0B	
13:00	Розничные продажи	ЕС	сентябрь	-0.40%	0.10%
16:30	Число безработных вне сельского хозяйства	США	сентябрь	-84K	-100K
16:30	Уровень безработицы	США	сентябрь	6.10%	6.10%
16:30	Средняя часовая оплата труда	США	сентябрь	0.40%	0.30%
18:00	Индекс менеджеров по закупкам вне промышленности	США	сентябрь	50.6	50

ДОХОДНОСТЬ РУБЛЕВЫХ ОБЛИГАЦИЙ (20-ка наиболее ликвидных)

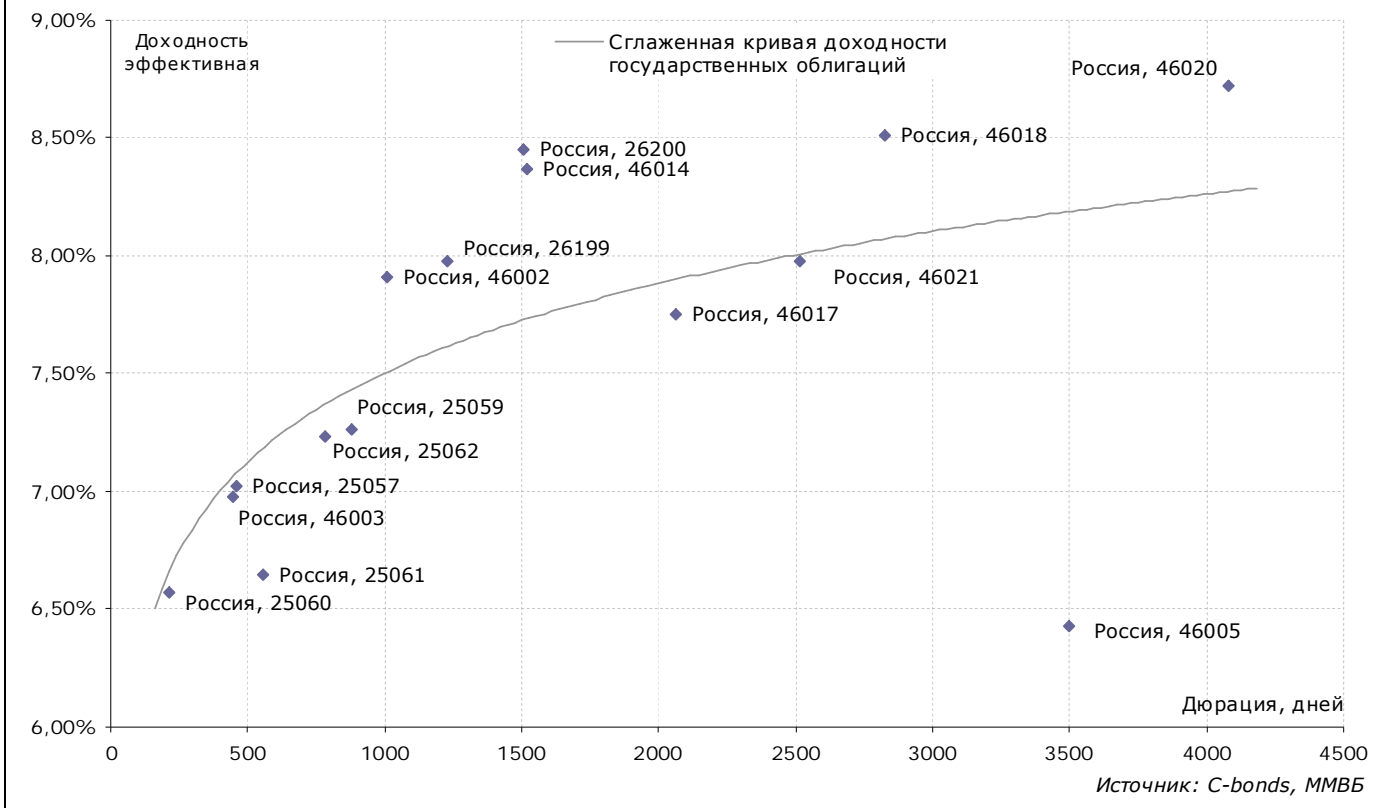
Доходность корпоративных рублевых облигаций



Доходность муниципальных рублевых облигаций



Доходность государственных рублевых облигаций



РЕЗУЛЬТАТЫ ТОРГОВ ПО КОРПОРАТИВНЫМ РУБЛЕВЫМ ОБЛИГАЦИЯМ

Наименование облигации	Дата погашения	Биржа	Bid, закр.	Ask, закр.	Цена, Avg.	Доходность к погашению, эфф.	Дата оферты	Доходность к оферте, эфф.	Доходность к оферте, цена last	НКД	Дюрация
А	1	2	3	4	5	6	7	8	9	10	11
Авиакомпания Сибирь, 1	17.07.12	ММВБ	80,50	95,05	90,28		03.02.09	51,98%	29,80%	19,35	116
АВТОВАЗ, 3	22.06.10	ММВБ		98,00							
АВТОВАЗ, 4	20.05.14	ММВБ	93,00								
АВТОВАЗ, БО-2	25.03.09	ММВБ		99,85							
АВТОВАЗ, БО-3	27.05.09	ММВБ	93,00	100,05	96,53	14,82%				30,5	243
АВТОВАЗ, БО-4	04.06.09	ММВБ	95,00	100,00	93,05	20,75%				28,48	251
Автомир-Финанс, 2	23.06.10	ММВБ		98,95	98,93		09.01.09	15,75%	15,66%	27,39	89
Автоприбор, 1	29.04.09	ММВБ		99,00							
АгроСоюз, 1	21.05.09	ММВБ	94,00	97,95	98,00	17,62%				13,1	228
Агрохолдинг-Финанс, 1	24.07.09	ММВБ		89,00							
Адамант-Финанс, 2	20.05.10	ММВБ	97,00	98,00	88,62		20.11.08	146,63%	122,88%	11,1	55
АИЖК КО, 2	23.08.11	ММВБ		95,00							
АИЖК, 1	01.12.08	ММВБ	99,50								
АИЖК, 10	15.11.18	ММВБ	69,51	73,00	70,08	15,56%				9,26	1882
АИЖК, 11	15.09.20	ММВБ	57,00	70,60	74,61	13,84%				2,47	2109
АИЖК, 2	01.02.10	ММВБ	97,50								
АИЖК, 3	15.10.10	ММВБ	95,75	102,19	95,68	13,51%				13,16	463
АИЖК, 5	15.10.12	ММВБ	79,00	96,17	82,50	14,40%				14,7	1105
АИЖК, 6	15.07.14	ММВБ		93,69							
АИЖК, 7	15.07.16	ММВБ	79,00	79,50	79,91	13,02%				15,36	1696
АИЖК, 8	15.06.18	ММВБ	73,00	75,99	83,07	12,33%	15.03.14	13,01%	17,05%	2,3	1614
АИЖК, 9	15.02.17	ММВБ	70,00	71,50	71,74	15,46%	15.02.15	16,01%	16,10%	8,62	1657
АиФ – МедиаПресса - финанс, 1	17.06.09	ММВБ	90,00	95,67	95,79	21,47%				38,36	252
АК БАРС БАНК, 2	22.01.09	ММВБ	91,00	99,00							
АКИБАНК, 1	23.04.09	ММВБ			99,00		28.10.08	29,22%	29,22%	57,75	27
Аладушкин Финанс, 2	23.11.11	ММВБ	88,90	92,90	93,65		02.12.09	19,41%	19,41%	40,77	393
Алмазный дом Грэйс, 1	07.06.12	ММВБ		99,50							
АЛПИ-Инвест, 1	21.08.09	ММВБ	53,20	65,00	63,10	101,11%				17,26	310
АЛТАН, 1	30.06.09	ММВБ		92,00							
Альянс Русский Текстиль, 2	05.03.09	ММВБ	90,00	95,10							
Альянс Русский Текстиль, 3	20.10.09	ММВБ	88,00	93,00	95,59	20,15%				62,37	352
Альянс Финанс, 1	20.06.12	ММВБ		100,00							
Амурметалл, 1	26.02.09	ММВБ	90,00	98,00							
Амурметалл, 2	26.02.10	ММВБ		93,00							
Амурметалл, 3	15.04.11	ММВБ	88,70	92,02	92,01		21.04.09	31,39%	31,37%	56,24	191
АПК Аркада, 2	20.02.09	ММВБ		98,90	98,90	16,78%				7,88	147
АПК Аркада, 3	31.03.11	ММВБ		99,49	99,49		10.10.08	32,43%	32,43%	65,82	13
АПК Аркада, 4	23.05.12	ММВБ		100,00							
АПК ОГО, 2	25.02.09	ММВБ	93,00	96,00	95,00	27,97%				7,7	152
АПК ОГО, 3	09.07.10	ММВБ		96,50							
Аптечная сеть 36.6, 1	30.06.09	ММВБ	94,00	94,50	95,00	17,85%				23,57	268
Арсенал, 1	17.03.11	СПБВБ	96,00	100,50	99,92		22.09.09	13,14%	13,04%	2,77	345
Арсенал, 2	21.04.11	СПБВБ	96,00	99,00					14,35%		
Арсенал, 3	04.08.11	СПБВБ	99,80						14,63%		
АРТУГ, 1	17.12.08	ММВБ		99,50	99,60	15,14%				35,62	82
Атлант-М, 01	13.11.08	ММВБ	70,02	95,00							
Атомстройэкспорт-Финанс, 1	24.05.11	ММВБ		99,99							
АФК Система, 1	07.03.13	ММВБ	98,52	99,50	98,67		16.03.09	12,90%	13,32%	3,88	167
БАЛТИНВЕСТБАНК, 1	26.04.11	ММВБ	80,00		92,86		04.05.09	29,90%	31,27%	21,82	205
БАНАНА-МАМА, 1	23.10.09	ММВБ	65,00								
БАНАНА-МАМА, 2	12.08.10	ММВБ		40,00	39,15		20.02.09	1142,30%	1821,72%	13,55	139
Банк Возрождение, 1	03.03.10	ММВБ	87,00	95,00							
Банк Зенит, 2	16.02.09	ММВБ	96,50	100,00							
Банк Зенит, 3	09.11.11	ММВБ		98,95							
Банк Зенит, 5	04.06.13	ММВБ	96,50	97,00	98,95		10.12.09	11,23%	13,15%	29,59	412

Банк Москвы, 1	29.07.11	ММВБ		100,00								
Банк Москвы, 2	01.02.13	ММВБ			100,00		13.02.09	7,96%	7,96%	10,54	133	
Банк Национальная Факторинговая Компания (ЗАО), 2	03.05.11	ММВБ	86,40	86,75	86,27		06.05.09	45,86%	45,80%	53,42	202	
Банк Петрокоммерц, 2	31.08.09	ММВБ	90,50	97,00	93,50	16,96%				6,29	331	
Банк Петрокоммерц, 4	06.07.11	ММВБ		98,50	98,41		08.07.09	12,53%	12,52%	23,27	272	
Банк Проектного Финансирования, 1	12.02.09	ММВБ		99,40	99,41	13,74%				13,55	136	
Банк Ренессанс Капитал, 1	02.03.10	ММВБ	94,00	97,00	99,50	15,43%				9,53	486	
Банк Ренессанс Капитал, 2	04.04.12	ММВБ	98,00	99,99								
Банк Ренессанс Капитал, 3	06.06.12	ММВБ	87,00	88,00	88,66		23.06.09	35,07%	36,48%	37,29	251	
Банк Русский стандарт, 5	09.09.10	ММВБ		95,00								
Банк Русский стандарт, 6	09.02.11	ММВБ	96,40	96,50	90,97		19.02.09	38,72%	40,61%	9,83	138	
Банк Русский стандарт, 7	20.09.11	ММВБ	95,00	95,50	95,50		02.04.09	23,64%	23,64%	1	179	
Банк Русский стандарт, 8	13.04.12	ММВБ	99,25	99,40	99,25		24.10.08	22,84%	22,84%	36,39	21	
Банк Солидарность, 2	20.04.10	ММВБ		99,75								
Банк Союз, 3	02.05.11	ММВБ		100,00								
Банк Спурт, 2	31.05.12	ММВБ	95,00									
Банк Стройкредит, 1	01.08.11	ММВБ			95,58		06.08.09	20,01%	20,01%	21,42	295	
Бахетле - 1, 1	19.05.10	ММВБ	99,70	99,98								
Башкирэнерго, 3	09.03.11	ММВБ		99,00								
БЕЛАЗКОМПЛЕКТ ПЛЮС, 1	22.10.09	ММВБ		99,79								
Белон-Финанс, 1	03.06.09	ММВБ	92,00		93,00	21,54%				28,42	242	
Белон-Финанс, 2	23.02.12	ММВБ	86,00	90,00	90,00		31.08.09	23,01%	23,01%	7,35	327	
Белый фрегат, 1	17.12.09	ММВБ	75,00	97,00	96,99		11.12.08	34,01%	34,01%	6,16	76	
Бородино-Финанс, 1	16.12.09	ММВБ		99,75								
Бразерс и Компания, 1	25.12.09	ММВБ		98,90								
ВАГОНМАШ, 2	15.12.10	ММВБ	90,10	95,11								
ВБД ПП, 2	15.12.10	ММВБ	95,50	98,50								
ВБД ПП, 3	27.02.13	ММВБ	99,00	99,19	98,60		06.03.09	13,07%	11,54%	5,86	159	
ВБРР, 1	11.10.09	ММВБ	102,80	103,00								
Вега-Инвест, 1	02.03.10	ММВБ		99,95								
Виват-финанс, 1	20.04.10	ММВБ	85,00	90,00	85,00		23.10.08	959,66%	959,66%	51,62	25	
Виктория-Финанс, 1	29.01.09	ММВБ	98,50	99,09	94,00	32,09%				16,24	125	
Виктория-Финанс, 2	16.02.10	ММВБ	91,50	92,00								
Владимирский Пассаж, 1	23.12.08	СПБВБ	96,70	100,20	99,80	13,28%				31,42	88	
ВМК-Финанс, 1	26.02.09	СПБВБ	97,00		99,00	15,50%				9,69	150	
Волгабурмаш, 1	08.10.08	ММВБ	98,60	98,99	98,51	74,99%				65,21	12	
ВолгаТелеком, 2	30.11.10	ММВБ	99,31	99,68	99,13		04.12.08	13,40%	12,67%	25,84	67	
ВолгаТелеком, 3	30.11.10	ММВБ	93,70	99,94								
ВолгаТелеком, 4	03.09.13	ММВБ	94,00	95,00	95,00		10.09.09	14,40%	14,40%	3,72	336	
Волжская текстильная компания, 1	18.12.09	ММВБ		96,30								
Восток-Сервис-Финанс, 1	10.09.09	ММВБ	90,00	96,00								
Восточный Экспресс Банк, 1	17.03.10	ММВБ	96,00	96,50	96,50		20.03.09	23,31%	23,31%	3,44	173	
ВТБ 24, 3	29.05.13	ММВБ	95,40	99,00	96,60		09.06.09	13,95%	9,92%	25,55	243	
ВТБ, 4	19.03.09	ММВБ	98,60	98,94	98,56	12,35%				1,93	174	
ВТБ, 5	17.10.13	ММВБ	98,20	98,49	98,75		27.04.09	11,32%	11,84%	15,08	203	
ВТБ, 6	06.07.16	ММВБ	96,10	99,00								
ВТБ-Лизинг Финанс, 1	06.11.14	ММВБ	99,40	99,68	99,61		17.11.08					
ВТБ-Лизинг Финанс, 2	07.07.15	ММВБ	96,49	96,50	96,32		16.07.09	14,58%	14,61%	17,8	279	
Второй ипотечный агент АИЖК, 1А	15.03.40	ММВБ	97,00	97,85	95,13		15.03.15			2,13		
ВымпелКом-	19.07.13	ММВБ	93,50	94,00	92,76		26.01.10	15,85%	14,65%	15,62	459	

Инвест, 1											
Газпром, 4	10.02.10	ММВБ	99,85	100,00	99,80	8,54%				9,91	481
Газпром, 6	06.08.09	ММВБ	98,00	99,24	99,10	8,20%				9,52	308
Газпром, 7	29.10.09	ММВБ	99,00	100,00							
Газпром, 8	27.10.11	ММВБ	98,00	99,88	90,01	11,19%				28,38	995
Газпром, 9	12.02.14	ММВБ	90,00	91,00	91,00	9,62%				7,33	1632
Газпромбанк, 1	27.01.11	ММВБ		97,05	97,20	8,62%				11,09	792
ГАЗ-финанс, 1	08.02.11	ММВБ	96,30	97,00	95,81		12.02.09	22,52%	21,88%	11,47	137
ГАЗЭКС-Финанс, 1	16.12.10	ММВБ		99,99							
Газэнергосеть, 2	23.04.13	ММВБ	73,50	97,00	97,00		29.10.09	14,27%	14,27%	44,18	368
Генерирующая компания, 1	21.06.11	ММВБ	98,50	99,00							
ГИДРОМАШСЕРВИС, 1	24.11.09	ММВБ		96,00	96,00	14,18%				33,09	398
Главстрой-Финанс, 2	17.03.11	ММВБ		99,80							
Глобус-Лизинг-Финанс, 3	16.10.08	СПБВБ									
Глобус-Лизинг-Финанс, 4	18.06.09	СПБВБ	98,01		98,45	15,51%				34,45	254
Глобус-Лизинг-Финанс, 5	30.11.10	СПБВБ	98,45	99,50	99,73	13,98%				42,22	688
Глобус-Лизинг-Финанс, 6	16.06.11	СПБВБ	96,00	96,70	97,86		23.06.09	15,93%	17,88%	33,09	254
ГЛОБЭКСБАНК, 1	15.03.10	ММВБ		99,24							
ГЛОБЭКС-ФИНАНС, 1	26.04.11	ММВБ		100,00							
ГОТЭК, 2	18.06.09	ММВБ		93,00							
Гражданские самолеты Сухого, 1	26.03.17	ММВБ	96,00	99,50							
Группа АГРОКОМ, 1	21.06.11	ММВБ		99,00							
Группа Джей Эф Си, 1	20.10.11	ММВБ	97,00	99,25							
Группа ЛСР(ОАО), 2	01.08.13	ММВБ	85,00	85,50	83,74		09.02.10	30,44%	27,88%	18,15	459
Группа Магnezит, 1	18.12.08	ММВБ	97,00	98,20	97,00	23,48%				22,38	83
Группа НИТОЛ, 2	15.12.09	ММВБ		89,99							
Группа Черкизово, 1	31.05.11	ММВБ	96,00	97,50	96,11		05.06.09	15,57%	15,76%	27,88	241
ГТ-ТЭЦ Энерго, 4	02.09.09	ММВБ		96,90	96,90	14,86%				6,75	332
Далур-Финанс, 1	05.02.13	ММВБ		99,90							
Дальневосточная генерирующая компания, 1	08.03.13	ММВБ	95,00	96,80	97,00		18.03.09	18,09%	18,09%	4,03	173
Дальсвязь, 2	30.05.12	ММВБ	98,50	99,95	80,00		04.06.10	26,17%	26,17%	27,64	537
Дальсвязь, 3	03.06.09	ММВБ	93,00	100,19							
ДВТГ-Финанс, 1	03.08.10	ММВБ		97,00							
ДВТГ-Финанс, 2	18.07.13	ММВБ		98,50							
ДельтаКредит, 1	01.12.09	ММВБ			100,00	7,20%				22,34	413
Держава-Финанс, 1	27.07.10	ММВБ		75,00							
Детский мир - Центр, 1	26.05.15	ММВБ	60,10	60,20	58,81	20,90%				26,32	1647
Дикая Орхидея, 1	09.04.09	ММВБ	71,00	85,00	75,61	93,61%				27,78	185
Дикси - Финанс, 1	17.03.11	ММВБ	81,00	89,50	87,85	15,93%				2,03	819
Диксис Трейдинг, 1	20.07.09	ММВБ		95,00	94,75	20,67%				23,29	286
ДиПОС, 1	19.06.12	ММВБ			97,00		26.06.09	18,26%	18,26%	33,74	259
ДОМОЦЕНТР, 1	08.07.10	ММВБ	93,00	95,00	95,51		13.01.09	30,70%	28,44%	24,57	104
Дымовское колбасное производство, 1	30.10.09	ММВБ	99,50	99,75	98,51		11.11.08	31,20%	31,07%	52,35	35
ЕБРР, 1	12.05.10	ММВБ	100,20	100,37							
ЕБРР, 2	21.04.11	ММВБ	100,20	100,40							
ЕБРР, 3	07.09.11	ММВБ	100,35	100,50	100,50					3,49	
Еврокоммерц, 1	18.12.09	ММВБ		100,00	89,00		23.12.08	83,01%	185,93%	32,22	84
Еврокоммерц, 2	10.06.10	ММВБ		100,00	89,50		16.06.09	36,48%	60,12%	46,47	244
Еврокоммерц, 3	18.06.10	ММВБ	97,20		94,53		23.12.08	39,05%	23,05%	25,45	84
Еврокоммерц, 5	15.03.11	ММВБ	95,50	96,00	90,90		19.03.09	42,64%	27,11%	4,38	172
Европлан, 1	11.08.11	ММВБ		99,00	95,00		16.08.10	18,50%	18,50%	17,08	613
ЕЭСК, 2	05.04.12	ММВБ	94,00	95,00							
Желдорипотека, 1	30.11.10	ММВБ		97,50	97,50		11.06.09	17,11%	17,11%	39,38	238
Желдорипотека, 2	19.04.12	ММВБ	98,00	98,80	96,43		05.05.09	21,36%	16,11%	57,29	197
ЖК-финанс, 1	24.12.09	ММВБ	66,00	84,97	80,30		18.12.08	205,77%	628,56%	3,51	83

Заводы Гросс, 1	22.04.10	ММВБ		98,00							
Зерновая компания Настюша, 1	18.12.09	ММВБ	99,54	100,00							
Золото Селигдара, 2	21.12.11	ММВБ		95,00							
ИАЖС Республики Хакасия, 1	08.12.10	ММВБ		101,00							
ИжАвто, 2	09.06.11	ММВБ	95,00	98,20	95,50		16.12.08	36,23%	19,61%	28,43	76
ИКС 5 ФИНАНС, 1	01.07.14	ММВБ	79,00	84,00	84,02		08.07.10	19,40%	19,42%	16,66	605
Инвесткомпания РУБИН, 1	13.10.09	ММВБ									
Инком-Лада, 2	12.02.10	ММВБ	83,00	93,99							
Инком-Лада, 3	10.06.11	ММВБ		96,00							
ИНКОМ-Финанс, 1	28.03.09	ММВБ	80,00	96,00	96,00						183
ИНПРОМ, 2	15.07.10	ММВБ		97,00							
ИНПРОМ, 3	18.05.11	ММВБ	95,00	98,65	98,15		21.11.08	23,19%	19,16%	31,39	54
Интегра Финанс, 1	20.03.09	ММВБ	85,00	99,00	91,21	34,15%				2,01	175
Интегра Финанс, 2	29.11.11	ММВБ	93,50	94,00							
ИнтехБанк, 1	30.07.09	ММВБ			100,00	14,95%				22,64	295
Ипотечное Агентство Республики Татарстан, 1	04.08.13	ММВБ	98,50	99,40							
ИРКУТ, 3	16.09.10	ММВБ	94,99	95,00							
Искитимцемент, 2	05.11.08	ММВБ	93,00	99,00	93,38	108,75 %				17,46	40
Искрасофт, 2	02.03.10	ММВБ		98,75							
ИТЕРА ФИНАНС, 1	20.11.12	ММВБ	90,05	96,00	96,00		01.06.09	17,67%	17,67%	34,76	233
Камская долина-Финанс, 3	04.06.09	ММВБ	90,00	98,50	98,46	17,55%				7,34	242
КАРАТ, 2	22.12.09	ММВБ		89,44	84,00		29.06.09	46,47%	46,47%	38,63	256
Карусель Финанс, 1	12.09.13	ММВБ		99,02							
КБ Кедр, 2	15.09.09	ММВБ		99,00							
КБ Кедр, 3	22.07.11	ММВБ	91,00	100,00							
КБ МИА (ОАО), 1	20.09.12	ММВБ	103,00	111,00							
КБ МИА (ОАО), 3	24.02.12	ММВБ	85,00	100,11	100,11		09.03.09	7,89%	7,89%	6,32	151
КБ МИА (ОАО), 5	17.07.14	ММВБ		100,00	100,00		30.07.09	10,70%	10,70%	18,06	287
КБ Центр-инвест, 01	11.11.09	ММВБ	97,55	98,00	97,76		14.11.08	31,36%	29,38%	37,81	45
КД авиа-Финансы, 1	21.04.10	ММВБ	77,00	97,50	97,50		28.10.08	61,83%	3389,38 %	68,38	26
Кировский завод, 1	24.03.10	ММВБ		99,90							
КИТ Финанс Инвестиционный банк, 1	18.12.08	ММВБ	90,01	97,90	97,90	20,57%				27,4	83
КИТ Финанс Инвестиционный банк, 2	23.03.10	ММВБ		99,80							
КМБ-Банк, 2	30.11.11	ММВБ		99,00	99,00		08.12.08	13,63%	13,63%	24,2	68
Кокс, 1	16.07.09	ММВБ	90,00	97,45	97,45	12,72%				17,41	285
Кокс, 2	15.03.12	ММВБ	80,00	89,00	80,22		22.03.10	27,28%	18,24%	1,91	513
КОМОС ГРУПП, 1	21.07.11	ММВБ	77,50	78,05							
Компания Усть-Луга, 1	11.02.10	ММВБ		97,00							
Комплекс Финанс, 1	04.02.10	ММВБ		98,99							
КОНТИ-РУС, 1	02.06.10	ММВБ	99,30	100,00							
Концерн КАРО, 1	22.12.09	ММВБ		99,50							
Корпорация железобетон, 1	27.05.11	ММВБ	75,37	76,00	76,78		22.05.09	73,98%	79,22%	13,42	227
Космос - Финанс, 1	16.06.11	ММВБ		99,60							
Крайинвестбанк, 1	05.08.11	ММВБ			100,00		18.08.09	12,63%	12,63%	16,51	304
Криогенмаш – Финанс, 1	15.12.09	ММВБ	92,20	97,00							
Куйбышеввазот-инвест, 2	04.03.11	ММВБ		89,00	99,00	9,48%				5,06	815
Курганмашзавод-Финанс, 1	10.06.10	ММВБ		98,60							
Лаверна, 1	08.04.10	ММВБ		100,00	100,00		09.10.08	11,02%	11,02%	50,93	13
ЛБР-Интертрейд, 1	26.11.09	ММВБ	85,00	99,90							
Лебедянский, 2	02.03.10	ММВБ		99,00							
Ленэнерго, 2	27.01.12	ММВБ	74,00	75,00	75,00	19,87%				13,1	1044
Ленэнерго, 3	18.04.12	ММВБ	67,00	75,00	72,08	20,11%				34,28	1075
Лизинговая компания	29.12.10	ММВБ	96,20	96,90	96,70		24.06.09	17,09%	17,09%	29,56	261

УРАЛСИБ, 1											
Лизинговая компания УРАЛСИБ, 2	21.07.11	ММВБ	80,00	80,70	83,21		27.01.10	31,22%	34,53%	22,78	446
ЛОМО, 3	05.09.09	ММВБ	97,97	98,70	98,70		11.03.09	19,46%	19,46%	6,79	164
ЛР-Инвест, 1	17.07.12	ММВБ	75,00								
ЛСР-Инвест, 1	08.12.09	ММВБ		99,00							
ЛСР-Инвест, 2	14.07.11	ММВБ	82,00	91,10	87,35		16.07.09	28,60%	37,13%	16,24	285
Лукойл, 2	17.11.09	ММВБ	98,00	98,50							
Лукойл, 3	08.12.11	ММВБ	94,50	98,10	98,25	7,87%				20,62	1043
Лукойл, 4	05.12.13	ММВБ	83,00	84,70	81,71	12,63%				21,49	1533
ЛЭКстрой, 1	14.12.10	ММВБ	98,00	102,00							
М.видео Финанс, 1	18.11.09	ММВБ		100,00							
Магнит Финанс, 1	19.11.08	ММВБ	99,00	99,95							
Магнит Финанс, 2	23.03.12	ММВБ		85,00	80,00	16,52%	26.03.10	26,61%	26,61%		1114
Магнолия, 1	22.07.10	ММВБ	99,00	99,50							
Макромир-Финанс, 2	03.07.12	ММВБ		100,00							
Макси – Групп, 1	12.03.09	ММВБ	95,00	97,50							
Марийский НПЗ-Финанс, 1	16.12.08	ММВБ	97,50	99,50	102,00	2,00%				30,72	81
Марийский НПЗ-Финанс, 2	16.12.10	ММВБ	90,00	97,50							
Марта-Финанс, 3	02.08.11	ММВБ		52,94							
Мастер-Банк, 3	30.11.11	ММВБ		99,50							
Матрица Финанс, 1	10.12.08	ММВБ	80,00	89,95	89,00	93,73%				35,18	75
МБРР, 3	23.04.13	ММВБ		99,50							
МГТС, 4	22.04.09	ММВБ		99,40							
Медведь-Финанс, 1	01.09.10	ММВБ			99,80		09.09.09	16,22%	15,96%	9,52	322
Металлсервис-финанс, 1	23.05.12	ММВБ	90,00	99,20	99,49		05.06.09	13,17%	13,17%	39,78	233
МЕТАР Финанс, 1	10.06.10	ММВБ		99,10							
Метзавод им. А.К. Серова, 1	27.02.09	ММВБ	80,00	98,99	91,07	35,73%				6,71	154
Метрострой Инвест, 1	23.09.11	ММВБ		99,00	99,50		01.04.09	13,18%	13,18%		182
Мечел, 2	12.06.13	ММВБ	80,00	82,91	82,18		21.06.10	22,40%	21,73%	23,01	579
МИАН-Девелопмент, 1	02.03.10	ММВБ		95,00							
МиГ-Финанс, 01	03.06.09	ММВБ	93,00								
МиГ-Финанс, 2	06.09.11	ММВБ	97,00	97,70							
Микояновский мясокомбинат, 2	07.02.13	ММВБ			94,75		27.08.09	19,45%	12,87%	14,02	311
М-ИНДУСТРИЯ, 1	16.08.11	ММВБ	93,00	96,00							
М-ИНДУСТРИЯ, 2	10.07.13	ММВБ	99,45	99,70	99,60		17.07.09	16,06%	16,21%	29,59	279
Миннеско Новосибирск, 1	10.12.09	ММВБ		20,99	23,40	306,14%				39,93	355
Минплита-Финанс, 1	22.04.11	ММВБ		99,75							
Миракс Групп, 2	17.09.09	ММВБ	64,70	74,50	69,12	64,19%				2,41	345
Мираторг Финанс, 1	02.08.12	ММВБ	99,40		99,51		07.08.09	15,63%	15,62%	19,86	302
Митлэнд Фуд Групп, 1	16.02.10	ММВБ		100,00							
МИЭЛЬ-ФИНАНС, 1	13.07.10	ММВБ		97,00							
МКХ, 2	25.08.09	ММВБ	86,00	93,75	94,00	23,27%				12,31	320
Мой Банк, 2	21.12.10	ММВБ		98,00	95,30		25.12.08	39,07%	24,39%	37,34	88
Монетка-Финанс, 1	14.05.09	ММВБ		100,20							
Московская объединенная электросетевая компания (МОЭСК), 1	06.09.11	ММВБ	92,00	96,20							
Московская объединенная энергетическая компания (МОЭК), 1	25.07.13	ММВБ	98,00	99,90	98,00		18.05.09	14,37%	14,37%	15,77	209
Московский Кредитный банк, 2	04.06.09	ММВБ		99,50	94,66	21,10%				35,6	241
Московский Кредитный банк, 3	16.06.10	ММВБ	85,00	99,49	93,87		23.12.08	44,17%	13,48%	26,03	82
Московский Кредитный банк, 4	15.03.11	ММВБ	83,00	99,90	99,58		24.03.09	12,81%	12,96%	3,15	172
Московское областное ипотечное агентство, 1	21.12.10	ММВБ		90,00							

Московское областное ипотечное агентство, 2	07.09.11	ММВБ		100,00							
Москоммерцбанк, 3	12.06.13	ММВБ	88,00	96,00							
МОСМАРТ ФИНАНС, 1	12.04.12	ММВБ	95,00	96,00	96,70		22.10.08	104,78%	104,78%	68,8	20
Мособлгаз, 1	17.05.11	ММВБ	87,77	92,25							
Мособлгаз-финанс, 1	21.12.08	ММВБ	97,10	98,99	98,50	18,01%				11,43	86
Мособлгаз-финанс, 2	24.06.12	ММВБ	69,72	70,00	70,00	26,40%				23,57	851
Мособлтрастинвес Т, 1	26.09.09	ММВБ		94,00	94,01	16,32%					357
Мособлтрастинвес Т, 2	26.03.11	ММВБ		87,00	87,00		26.03.09	44,57%	44,57%	0,49	181
Моссельпром Финанс, 1	12.12.08	ММВБ	80,00	87,00	80,29	206,34%				35,96	77
Мострансавто-Финанс, 1	18.12.12	ММВБ		99,80							
Мосэнерго, 1	13.09.11	ММВБ	97,00	97,95							
Мосэнерго, 2	18.02.16	ММВБ	98,00	99,90							
Мотовилихинские заводы, 1	22.01.09	ММВБ	90,00	98,45	98,80	13,64%				16,48	118
Моторостроитель - Финанс, 1	19.03.09	ММВБ	93,00	95,50	95,50	21,39%				2,19	174
Моторостроитель - Финанс, 2	15.07.10	ММВБ		95,00							
МРСК Урала, 1	22.05.12	ММВБ	91,50	98,50							
МТС, 3	12.06.18	ММВБ	98,50	99,86	99,84		24.06.10	8,98%	10,90%	22,41	590
Муниципальная инвестиционная компания, 1	01.03.10	ММВБ		100,00	99,01	16,40%				10,27	484
Натур Продукт - Инвест, 2	16.06.09	ММВБ		96,00							
Нижне-Ленское-Инвест, 2	18.06.09	ММВБ		99,20							
Нижне-Ленское-Инвест, 3	16.07.13	ММВБ		99,50	99,40		19.01.10	14,99%	14,99%	25,32	445
НИКОСХИМ-ИНВЕСТ, 2	20.08.09	ММВБ	81,00	90,00	93,22	21,13%				13,25	312
НК Альянс, 1	14.09.11	ММВБ		96,90	97,32		18.09.09	12,27%	11,99%	2,2	347
Новые торговые системы, 1	26.04.11	ММВБ		99,95	99,99		04.05.09	15,52%	15,52%	61,64	207
НОК, 2	22.09.11	ММВБ		100,00							
НОМОС-БАНК, 7	16.06.09	ММВБ		99,67	90,00	26,76%				25,59	254
НОМОС-БАНК, 9	14.06.13	ММВБ	80,00	84,00	81,00		24.06.09	47,06%	47,06%	26,18	256
Нордтекс (УК ТХ Яковлевский), 1	31.10.08	ММВБ		100,00							
НС-финанс, 1	25.05.11	ММВБ		99,90							
Нутринвестхолдинг, 01	09.06.09	ММВБ	95,00	99,50							
Нэфис Косметикс, 2	16.12.09	ММВБ	99,00	99,50	99,40		24.06.09	13,77%	13,77%	34,25	253
ОАО ЭФКО, 2	22.01.10	ММВБ	80,00	90,00							
Объединенные кондитеры-Финанс, 1	16.05.12	ММВБ	95,00		90,55		21.05.10	14,85%	14,81%	27	558
Объединенные кондитеры-Финанс, 2	17.04.13	ММВБ	95,00	98,00	98,00		24.04.09	14,64%	14,64%	44,45	199
ОГК-2, 1	05.07.10	ММВБ	80,00	86,00	84,66	19,00%				17,93	603
ОГК-5, 1	29.09.11	ММВБ	95,20	97,95							
ОГК-6, 1	19.04.12	ММВБ	89,99	90,00	93,00		29.04.10	12,99%	12,99%	32,06	532
ОЗНА-Финанс, 1	08.12.09	ММВБ	90,00								
ОМЗ, 4	26.02.09	ММВБ	90,00								
ОМЗ, 6	31.05.13	ММВБ		95,00							
Оренбургская ИЖК, 1	21.02.12	ММВБ		80,00							
ПАВА, 2	21.10.11	ММВБ		100,00							
Парнас-М, 2	17.11.11	ММВБ		61,73	61,73		19.11.09	73,30%	73,30%	10,65	387
Патэрсон-Инвест, 1	17.12.09	ММВБ	90,00	96,00	90,00	23,92%				2,74	419
Пеноплэкс Финанс, 2	19.07.12	ММВБ	89,50	95,00	93,02		28.01.10	21,12%	21,10%	24,37	446
Первый ипотечный агент АИЖК, 1А	15.02.39	ММВБ	95,50	96,20							
Первый Объединенный Банк, 1	29.06.11	ММВБ	90,00	99,00							

Пермский Моторный Завод, 1	21.07.09	ММВБ		99,50							
Питер-Лада Финанс, 1	19.03.09	СПБВБ	98,00	100,20	99,50	14,06%				2,74	174
Полипласт, 1	23.06.11	ММВБ	75,00	90,00	96,90		26.06.09	20,53%	33,32%	38,63	257
Пробизнесбанк, 5	29.04.09	ММВБ		95,00							
ПРОВИАНТ Финанс, 1	15.12.10	ММВБ		98,90							
Промсвязьбанк, 5	17.05.12	ММВБ	85,00	99,00							
Промсвязьбанк, 6	17.06.13	ММВБ		99,00							
Промтрактор-Финанс, 2	18.10.11	ММВБ	86,10	95,00	86,10		27.10.09	28,28%	28,28%	46,24	359
Промтрактор-Финанс, 3	24.07.13	ММВБ	94,00	95,50							
Протек Финанс, 1	02.11.11	ММВБ		90,00	80,00		06.11.09	34,14%	34,14%	34,63	377
Протон-Финанс, 1	12.06.12	ММВБ			100,01		23.12.08	8,53%	8,34%	23,52	81
ПСК СТРОЙИНДУСТРИЯ, 1	07.07.11	ММВБ		99,00							
ПТПА-Финанс, 1	11.11.09	ММВБ	93,50	98,00	95,07		17.11.08	63,79%	145,66%	46,23	47
ПЧРБ-Финанс, 1	09.03.11	ММВБ	75,00	96,00	95,05		13.03.09	26,59%	26,45%	5,48	163
ПЭБ Лизинг, 1	23.09.09	ММВБ		100,00							
Радионет, 2	23.03.11	ММВБ		99,99	100,00		23.09.09	17,18%	17,18%	0,9	348
Разгуляй-Финанс, 3	16.03.12	ММВБ	97,00	97,50							
Разгуляй-Финанс, 4	22.05.13	ММВБ		99,84	97,00		27.05.09	17,24%	12,25%	38,79	233
РБК ИС, БО-4	24.03.09	ММВБ	95,00	95,50	95,22	22,89%				62,09	179
РБК ИС, БО-5	09.07.09	ММВБ	95,00	95,25							
РВК-Финанс, 1	21.07.11	ММВБ	90,01	96,00	88,01		30.07.09	31,48%	24,48%	21,04	289
Региональное ипотечное агентство Томской области, 1	03.06.13	ММВБ	98,00	100,20							
Ретал, 1	09.12.09	ММВБ	94,00	98,70	96,83		15.12.08	28,09%	47,35%	29,02	75
РЖД, 3	02.12.09	ММВБ	97,00	98,90							
РЖД, 5	22.01.09	ММВБ	99,50	100,00							
РЖД, 6	10.11.10	ММВБ	96,00	96,50	96,50	9,41%				27,19	711
РЖД, 7	07.11.12	ММВБ	92,00	92,40	91,38	10,42%				27,93	1271
РЖД, 8	06.07.11	ММВБ	91,03	92,37	91,28	12,67%				18,4	902
РИГрупп, 1	26.12.09	ММВБ		98,50							
РМК-ФИНАНС, 1	06.04.10	ММВБ		96,00	97,10	11,15%				40,99	512
Росбанк, 1	15.02.09	ММВБ	98,15	98,70	98,15	13,07%				8,65	142
Росинтер Ресторантс, 3	26.11.10	ММВБ	99,40	99,95	99,95		04.06.09	12,38%	12,38%	39,13	235
Россельхозбанк, 2	16.02.11	ММВБ	87,00	93,00							
Россельхозбанк, 3	09.02.17	ММВБ	93,90	94,65	94,03		22.02.10	12,46%	11,92%	7,24	490
Россельхозбанк, 4	27.09.17	ММВБ	99,70	99,88	99,88		10.10.08	11,82%	11,82%	38,19	14
Россельхозбанк, 6	09.02.18	ММВБ	98,50	99,00	99,00		24.02.09	11,63%	11,63%	8,39	147
Россельхозбанк, 7	05.06.18	ММВБ	97,20	97,70							
РОССКАТ-Капитал, 1	21.07.10	ММВБ		94,60							
РосТ-Лайн, 1	08.07.10	ММВБ		98,80							
РТК-ЛИЗИНГ, 5	12.08.10	ММВБ		96,00	96,00	11,94%				5,9	473
Русский Международный Банк, 1	27.04.09	ММВБ		99,65	99,60		31.10.08	17,36%	17,36%	50,3	30
Русское море, 1	14.06.12	ММВБ	97,50	98,00							
РуссНефть, 1	10.12.10	ММВБ	91,50	92,00	91,50		12.12.08	64,69%	60,61%	26,61	77
Русфинанс Банк, 1	02.12.08	ММВБ			99,50	10,61%				24,11	67
Русфинанс Банк, 2	02.12.08	ММВБ			99,50	10,46%				23,63	67
Русфинанс Банк, 3	13.05.09	ММВБ		95,75							
Русфинанс Банк, 4	12.02.10	ММВБ		93,00	94,00	12,99%				8,91	483
Русь-Банк, 1	19.03.09	ММВБ	93,01	98,50							
Русь-Банк, 2	22.02.10	ММВБ		99,45							
Салаватнефтеорг-синтез, 2	10.11.09	ММВБ	95,00	95,50	85,76	26,88%				37,26	382
Самарский резервуарный завод-Финанс, 1	10.12.09	ММВБ		99,00							
Самохвал, 1	21.10.09	ММВБ		74,06	74,06	54,02%				61,97	345
САН Интербрю Финанс, 2	13.08.09	ММВБ		99,00							
Санвэй-Груп, 1	03.12.08	ММВБ		90,00							
Сатурн, 2	20.09.11	ММВБ		96,90							
Сатурн, 3	06.06.14	ММВБ	92,00	95,00	92,04		09.12.08	64,78%	44,43%	26,61	71
Сахарная Компания, 1	10.11.09	ММВБ		96,99							

Сахатранснефтегаз, 1	02.12.09	ММВБ	95,00	99,00	95,59		10.12.08	42,16%	35,38%	39,04	68
СБ Банк, 1	02.07.09	ММВБ	91,01	94,14	94,10	19,24%				22,94	270
СБ Банк, 2	11.06.10	ММВБ		92,90	90,01		17.06.09	30,37%	30,35%	34,52	248
Свободный сокол, 3	24.05.11	ММВБ		90,00							
Связь-Банк, 1	21.04.11	ММВБ	92,00	95,00							
Северная казна, 2	01.08.11	ММВБ		100,00	98,03		31.07.09	15,90%	13,08%	20,2	289
Северо-Западный Телеком, 4	08.12.11	ММВБ	94,50	95,00							
Северо-Западный Телеком, 5	21.05.13	ММВБ		99,88	99,88		25.05.10			8,26	
Севкабель-Финанс, 2	28.11.08	СПБВБ									
Севкабель-Финанс, 4	21.05.13	ММВБ		96,00	96,00		28.05.09	21,92%	21,92%	11,68	233
Седьмой Континент, 2	14.06.12	ММВБ	92,00	93,00	91,71		23.06.09	21,41%	19,12%	21,15	262
СЗЛК-Финанс, 1	02.03.10	ММВБ	9,00	16,00	10,92						
Собакадеминвест, 1	30.07.10	ММВБ		89,00							
Собакадемстрой, 1	12.05.09	ММВБ		99,42							
Сибирский Берег – Финанс, 1	18.06.12	ММВБ		99,80							
Сибирьтелеком, 6	16.09.10	ММВБ		99,85							
Сибирьтелеком, 7	20.05.09	ММВБ	98,00	99,05	99,01	10,50%				30,33	228
Сибирьтелеком, 8	08.08.13	ММВБ	90,00								
СИБУР Холдинг, 1	01.11.12	ММВБ	76,95	97,00							
СИБУР Холдинг, 2	13.03.15	ММВБ			100,00					1,73	
СИБУР Холдинг, 3	13.03.15	ММВБ			100,00					1,73	
СИБУР Холдинг, 4	13.03.15	ММВБ			100,00					1,73	
СИБУР Холдинг, 5	13.03.15	ММВБ			100,00					1,73	
СИК Девелопмент-Юг, 1	18.05.10	ММВБ		100,00							
Синергия, 1	22.04.09	ММВБ	97,00	99,70							
Синергия, 2	22.07.10	ММВБ		98,00	97,30		27.01.09	20,49%	20,49%	18,76	118
Синтерра, 1	01.08.13	ММВБ	93,80	94,16	94,16		10.08.09	19,46%	19,46%	15,07	304
Ситроникс, 1	21.09.10	ММВБ	85,00	94,00	94,00		26.03.09	25,06%	25,06%	0,82	179
СКБ-Банк, 1	24.06.10	ММВБ	85,00	95,00							
Собинбанк, 1	13.05.09	ММВБ		100,50							
Содружество-Финанс, 01	22.10.09	ММВБ		85,00	80,46	36,41%				44,38	360
СОЛЛЕРС, 1	21.01.10	ММВБ	92,00	99,99							
СОЛЛЕРС, 2	17.07.13	ММВБ	92,90	93,00							
СОРУС КАПИТАЛ, 1	05.11.09	ММВБ		99,19	98,46		07.11.08	28,81%	28,81%	16,44	41
СОРУС КАПИТАЛ, 2	05.04.12	ММВБ	75,00	96,30	96,75		13.04.09	21,01%	21,01%	27,78	186
Соцгорбанк, 1	26.03.09	ММВБ		100,00	99,51	14,55%				0,71	181
СПК, 1	25.05.10	ММВБ		98,99	98,99		27.11.08	17,07%	17,07%	34,09	60
Спортмастер Финанс, 1	21.05.10	ММВБ			97,00		29.11.08	31,97%	31,97%	30,38	56
СтройАльянс, 1	23.02.11	ММВБ		100,00	100,00		26.08.09	10,75%	10,75%	8,63	325
Стройтрансгаз, 2	13.07.12	ММВБ	84,00	89,00	89,00	12,56%				16,28	1181
Стройтрансгаз, 3	11.04.13	ММВБ	93,00	93,80	92,00		20.04.09	29,68%	25,21%	49,94	192
СУ-155 Капитал, 3	15.02.12	ММВБ		97,49							
Сэтл Групп, 1	15.05.12	ММВБ	95,00	99,00							
Талио-Принцепс, 1	17.05.12	СПБВБ	95,00	98,99	98,99		26.11.09	14,00%	14,00%	43,84	387
Талосто-Финанс, 1	06.03.09	ММВБ	90,00	94,99							
Таттелеком, 4	01.11.12	ММВБ	98,50								
Татфондбанк, 3	19.05.09	ММВБ	93,75	97,89	94,01	23,81%				12,2	227
Татфондбанк, 4	01.06.11	ММВБ	95,00	97,60							
ТГК-1, 1	11.03.14	ММВБ		97,84							
ТГК-10, 1	17.06.10	ММВБ	92,00	93,50	92,20		22.06.09	20,53%	19,10%	20,62	258
ТГК-10, 2	06.02.13	ММВБ	96,75	97,19	96,83		13.02.09	19,59%	19,84%	11,75	138
ТГК-4, 1	31.05.12	ММВБ	91,10	93,50	92,97		10.06.09	19,81%	19,00%	23,53	244
ТГК-6-Инвест, 1	21.02.12	ММВБ		99,00	98,50		27.02.09	14,50%	14,50%	8,49	149
ТД Копейка (ОАО), 2	15.02.12	ММВБ	88,70	89,80	89,79		18.02.09	43,09%	43,05%	8,82	143
ТД Копейка (ОАО), 3	15.02.12	ММВБ	98,40	99,09	98,33	10,80%	19.08.09	17,06%	17,65%	9,93	1055
Тензор-Финанс, 1	17.11.09	ММВБ		95,00							
Терна-финанс, 2	04.11.11	ММВБ		98,45							
ТехноНИКОЛЬ-Финанс, 1	11.11.09	ММВБ	93,50	95,50							
ТехноНИКОЛЬ-Финанс, 2	07.03.12	ММВБ	83,90	84,00	84,38		17.09.09	31,79%	51,66%	3,99	340
Техносила-Инвест, 1	26.05.11	ММВБ	95,65	99,30							
ТКС Банк, 1	22.10.10	ММВБ		99,99							

ТМК, 2	24.03.09	ММВБ	97,00	98,47	98,00	12,27%				0,62	179
ТМК, 3	15.02.11	ММВБ	92,75	95,15	94,00		19.02.10	15,02%	15,94%	9,99	483
ТОАП-Финансы, 01	10.12.09	ММВБ		99,25	75,00		15.06.09	75,51%	75,51%	46,47	242
Томск-Инвест, 1	22.04.10	ММВБ	98,50	99,40							
ТОП-КНИГА, 1	05.02.09	ММВБ		97,00							
ТОП-КНИГА, 2	09.12.10	ММВБ		94,00	95,00		17.12.08	40,47%	47,56%	30,52	76
ТОППРОМ-ИНВЕСТ, 1	16.04.10	ММВБ			99,80		24.04.09	17,95%	17,52%	31,65	192
ТРАНСАЭРО-Финансы, 1	05.02.09	ММВБ	85,00	97,80							
Транскапиталбанк, 1	01.06.09	ММВБ		99,80							
ТрансКонтейнер, 1	26.02.13	ММВБ	98,25	98,75							
ТрансКредитБанк, 1	15.06.10	ММВБ	86,00	94,00							
ТрансКредитБанк, 2	12.06.12	ММВБ	91,00	97,50	97,50		25.06.09	11,25%	11,25%	20,14	257
ТрансКредитБанк, 3	07.07.11	ММВБ	85,00	95,90	94,50		19.01.10	15,37%	13,91%	21,35	442
Трансмашхолдинг, 2	10.02.11	ММВБ	94,50	98,35							
ТуранАлем Финанс, 1	06.10.09	ММВБ									
Углемет-Трейдинг(Мечел), 1	12.06.09	ММВБ	90,00	93,00	93,00	16,97%				15,82	254
УК ГидроОГК, 1	29.06.11	ММВБ	79,00	82,50	79,47	18,62%				19,09	890
УК Сенатор, 1	18.05.12	ММВБ		98,00							
УМПО, 1	17.12.09	ММВБ	95,50	95,80							
Уралсвязьинформ, 6	17.11.11	ММВБ	99,00	100,00	99,39		24.11.08	12,61%	12,17%	28,53	55
Уралсвязьинформ, 7	13.03.12	ММВБ	97,25	98,50							
Уралсвязьинформ, 8	03.04.13	ММВБ	85,00								
Уральский завод прецизионных сплавов, 1	10.06.10	ММВБ		99,90							
Уральский лизинговый центр, 1	28.10.09	ММВБ	90,60	99,98							
Уралэлектромедь, 1	28.02.12	ММВБ		97,00	97,00		09.03.10	10,83%	10,83%	5,43	500
УРСА Банк, 3	04.06.09	ММВБ	90,01	93,57	95,00	18,33%				29,72	242
УРСА Банк, 5	18.10.11	ММВБ	76,00	87,00	83,34	18,02%				43,23	927
УРСА Банк, 7	19.07.12	ММВБ	64,00	78,00	80,94		26.01.10	28,10%	31,87%	14,73	457
УРСА Банк, 8	09.04.15	ММВБ		100,40							
Фазтон-Аэро-Финанс, 1	30.07.09	ММВБ	99,50	99,80							
ФГУП ПО УОМЗ, 1	10.06.10	ММВБ		98,90	98,90		18.12.08	15,30%	15,30%	27,3	76
Финансовая компания НЧ, 1	11.10.11	ММВБ	90,00	100,00	100,00		13.11.08	10,97%	10,97%	49,2	18
ФСК ЭЭС, 2	22.06.10	ММВБ	96,10	98,00	96,35	10,87%				21,25	591
ФСК ЭЭС, 3	12.12.08	ММВБ	99,58	99,90	99,90	7,65%				20,42	77
ФСК ЭЭС, 4	06.10.11	ММВБ	94,00	95,00							
ФСК ЭЭС, 5	01.12.09	ММВБ	96,15	98,00							
Ханты-Мансийск СтройРесурс, 1	13.10.10	ММВБ			81,00		29.04.09	66,22%	66,22%	58,05	188
Ханты-Мансийск СтройРесурс, 2	12.07.11	ММВБ	95,00	95,90							
ХКФ Банк, 2	11.05.10	ММВБ	90,01	94,00							
ХКФ Банк, 3	16.09.10	ММВБ		100,00							
ХКФ Банк, 4	12.10.11	ММВБ	99,15	99,55	99,54		18.10.08	20,23%	20,00%	19,63	19
ХКФ Банк, 5	17.04.13	ММВБ	93,50	94,20	92,83		24.04.09	29,16%	32,53%	22,26	199
Холдинг Капитал, 1	09.12.09	ММВБ			100,00		17.12.08	15,21%	15,21%	43,97	75
Холидей Финанс, 1	01.04.10	ММВБ	98,00	99,59	97,18	15,70%	09.10.08	146,50%	122,13%	53,77	491
Хортекс-Финанс, 1	14.08.13	ММВБ	99,60	100,02	102,11		22.02.12	12,58%	13,41%	13,18	1029
Центртелеком, 4	21.08.09	ММВБ	95,33	97,89	96,15	19,43%				13,99	317
ЧТПЗ, 1	16.06.10	ММВБ	90,10	94,00	89,18	17,70%				26,03	576
ЧТПЗ, 3	21.04.15	ММВБ	83,02	96,50	90,72		27.10.09	18,82%	12,07%	41,09	368
ШАНС КАПИТАЛ, 1	22.06.11	ММВБ	98,50	99,50	98,52		02.07.09	18,91%	17,32%	40,77	257
ЭйрЮнион Эр Эр Джи, 1	16.12.10	ММВБ		78,00							
ЭйрЮнион, 1	10.11.09	ММВБ	30,00	35,99	32,06	522,15%				13,56	211
Электроника, АКБ, 2	08.12.10	ММВБ		99,65							
Элемент Лизинг, 1	24.03.10	ММВБ	99,00	100,15	99,99		25.09.09	17,00%	16,98%	0,88	342

Элис, 1	05.04.12	СПБВБ	96,08	98,96	99,06		09.04.09	14,99%	15,20%	58,34	184
Элис, 2	20.09.12	СПБВБ	99,50	99,89	99,45		01.10.09	14,61%	14,55%	0,37	351
ЭМАльянс – Финанс, 1	08.07.11	ММВБ		99,00	99,00		14.07.09	15,36%	15,36%	28,48	275
Энергомаш- Финанс, 1	22.11.11	ММВБ		97,00							
Энергосберегающ ие ресурсы, 1	18.01.11	ММВБ		99,30							
ЭнергоСтрой- Финанс, 1	20.05.11	ММВБ	98,00	100,00							
Энергоцентр, 1	11.07.10	ММВБ		98,70	98,70		09.01.09	14,41%	14,37%	19,62	105
ЭРКОНПРОДУКТ, 1	10.09.09	ММВБ		96,57							
ЮГК ТГК-8, 1	10.05.12	ММВБ	91,05	98,97							
ЮЛК-ФИНАНС, 1	28.04.10	ММВБ		99,90							
Юниаструм Банк, 1	17.02.09	ММВБ	96,00	99,95							
Юниаструм Банк, 2	19.04.10	ММВБ	99,50	99,90							
ЮНИМИЛК Финанс, 1	06.09.11	ММВБ	94,00	94,20	94,99		10.09.09	16,22%	16,22%	4,54	338
ЮниТайл, 1	22.06.11	ММВБ	98,00	98,49							
ЮТК, 3	10.10.09	ММВБ	90,00	94,00	94,49	14,65%				39,59	356
ЮТК, 4	09.12.09	ММВБ	93,70	95,00							
ЮТК, 5	30.05.12	ММВБ	82,01	88,00	81,99		04.06.10	21,82%	22,27%	23,58	570
ЮТэйр-Финанс, 2	10.03.09	ММВБ		98,20							
ЮТэйр-Финанс, 3	14.12.10	ММВБ		99,15							
Якутскэнерго, 2	08.03.12	ММВБ	73,41	100,00							

РЕЗУЛЬТАТЫ ТОРГОВ ПО МУНИЦИПАЛЬНЫМ РУБЛЕВЫМИ ОБЛИГАЦИЯМ

Наименование облигации	Дата погашения	Биржа	Bid, закр.	Ask, закр.	Цена, Avg.	Доходность к погашению, эфф.	Доходность к погашению, цена bid	Доходность к погашению, цена offer	Доходность к погашению, цена last	НКД	Дюрация
А	1	2	3	4	5	6	7	8	9	10	11
Администрация города Томска, 34001	20.05.10	ММВБ		96,95				12,09%			
Астрахань, 25001	17.12.09	ММВБ		100,00				9,84%			
Башкортостан, 25005	04.11.09	ММВБ	91,06	99,88	94,00	14,53%	17,95%	8,29%	14,53%	31,21	382
Башкортостан, 25006	30.11.10	ММВБ		99,40				8,49%			
Белгородская область, 31001	10.11.10	ММВБ	85,00	97,25			18,04%	10,19%			
Благовещенск, 25002	23.12.10	ММВБ		94,80				12,47%			
Брянск, 25002	05.10.08	ММВБ	99,75	99,80	99,80	18,26%	20,64%	18,26%	18,26%	20,52	9
Волгоград, 34003	13.07.11	ММВБ		101,50				11,07%			
Волгоградская область, 25003	19.05.10	ММВБ		100,00				8,25%			
Волгоградская область, 35001	17.06.10	ММВБ	95,00	99,00			16,12%	11,14%			
Воронежская область, 31002	18.06.09	ММВБ		100,45				11,59%			
Воронежская область, 34001	25.06.12	ММВБ			90,90	12,57%			11,26%	21,7	1112
Воронежская область, 34003	27.06.11	ММВБ		97,50				11,68%			
Ивановская область, 34001	09.11.10	ММВБ		96,80	91,55	16,10%		11,56%	16,10%	11,1	501
Иркутская область, 31001	17.12.09	ММВБ	93,00	100,00			20,44%	8,53%			
Иркутская область, 31003	24.11.10	ММВБ	90,00	97,50			17,97%	9,67%			
Иркутская область, 31004	26.05.10	ММВБ	91,00	98,10			17,34%	9,57%			
Иркутская область, 31005	26.10.11	ММВБ	89,00	98,80			17,21%	9,24%			
Иркутская область, 31006	22.11.12	ММВБ	85,00				18,96%				
Казань, 31003	29.08.09	ММВБ	96,30	97,30	96,40	12,74%	12,87%	11,58%	12,87%	6,58	326
Казань, 34005	23.12.08	ММВБ		100,20				8,59%			
Калмыкия, 31001	24.08.10	ММВБ		102,00				10,73%			
Калужская область, 34002	29.08.11	ММВБ		97,00				10,31%			
Калужская область, 34003	29.11.12	ММВБ		89,99				12,90%			
Карелия, 34011	10.05.12	ММВБ		99,95				10,14%			
Кировская область, 34001	22.12.08	ММВБ		99,80				9,57%			
Кировская область, 34002	24.09.09	ММВБ		99,60				9,17%			
Костромская область, 34005	20.12.12	ММВБ		91,00	87,00	14,75%		12,95%	14,75%	0,25	1035
Красноярск, 31005	18.10.08	ММВБ	99,80	99,92	99,80	11,02%	11,02%	8,90%	11,02%	33,08	22
Курганская область, 31001	17.12.09	ММВБ	94,00	97,50			15,52%	11,97%			
Ленинградская область, 26001	08.12.10	ММВБ	104,00	117,00			12,22%	5,75%			
Ленинградская область, 26002	05.12.14	ММВБ	100,00	110,50	105,28	11,15%	12,41%	9,99%	9,99%	35,96	1614
Липецк, 25001	14.10.09	ММВБ		99,50				8,16%			
Липецкая область, 25005	15.07.10	ММВБ			90,38	13,71%			13,65%	13,81	618
Липецкая область, 34006	05.06.13	ММВБ	80,00	83,00	84,00	16,28%	18,40%	16,80%	16,28%	26,33	961
Магадан, 31002	31.05.10	ММВБ	95,00	99,80			14,06%	10,52%			
Магадан, 34001	11.03.10	ММВБ		100,70	100,58	11,95%		11,82%	11,95%	5,92	395
Марий Эл, 31005	23.05.09	ММВБ		98,30				11,42%			
Москва, 36	16.12.08	ММВБ	100,40				8,19%				
Москва, 38	26.12.10	ММВБ	100,90	103,00			9,76%	8,67%			
Москва, 39	21.07.14	ММВБ	90,00	93,00			10,27%	9,51%			
Москва, 41	30.07.10	ММВБ	99,90	100,00			8,21%	8,15%			
Москва, 44	24.06.15	ММВБ	88,50	89,00	93,92	9,03%	10,27%	10,15%	10,15%	20,6	1896

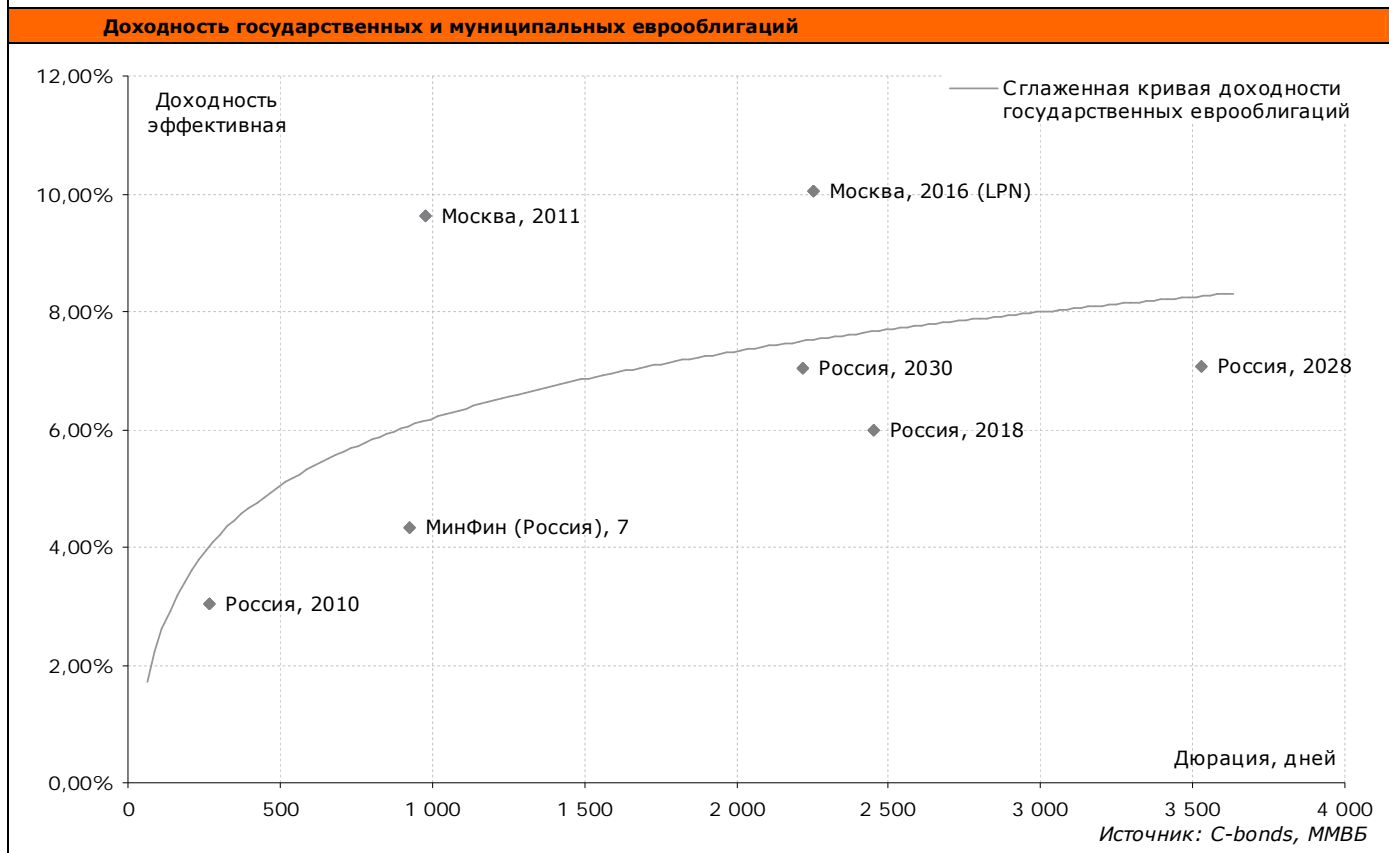
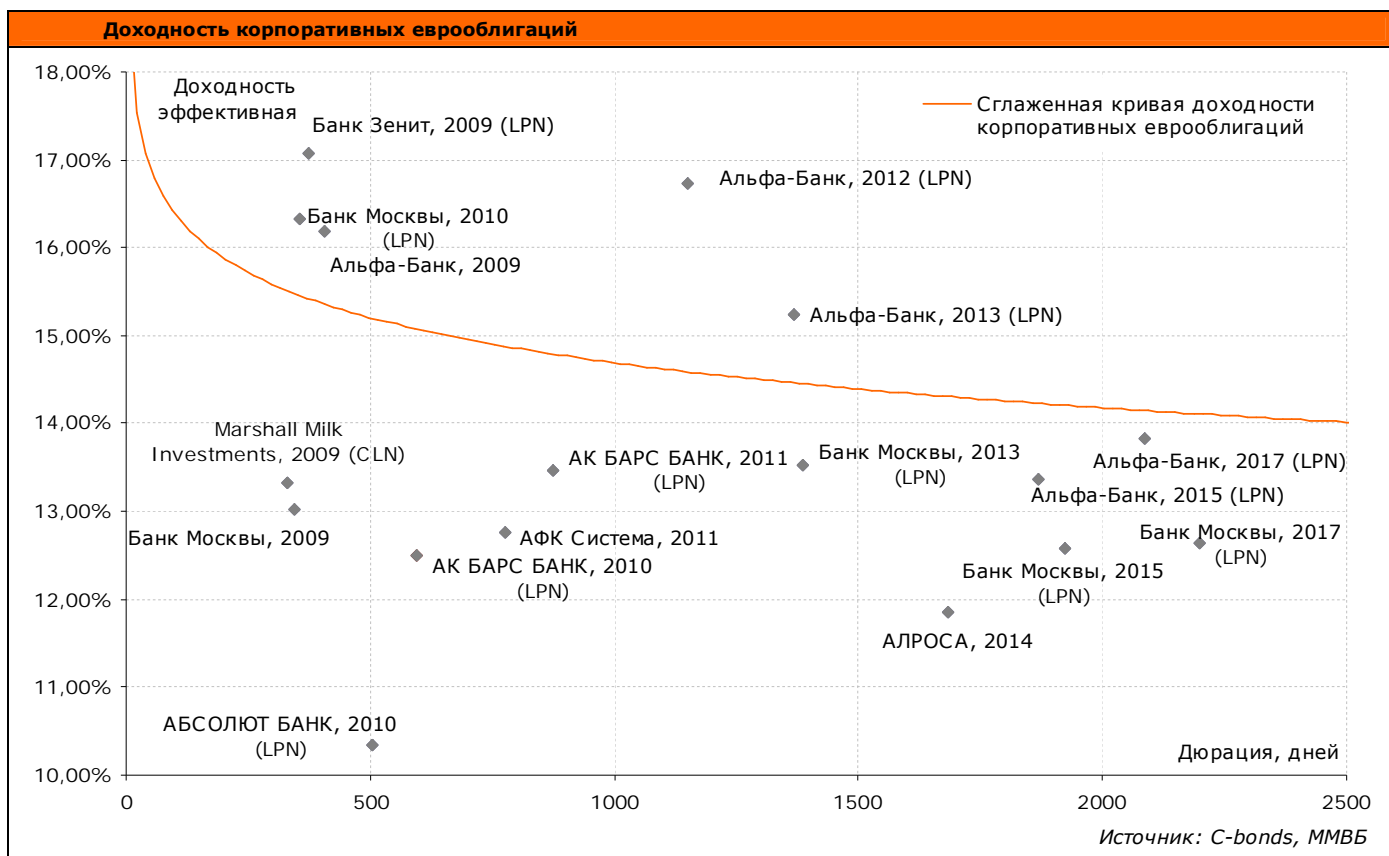
Москва, 45	27.06.12	ММВБ		100,85	100,69	7,93%		7,88%	7,88%	19,95	1188
Москва, 46	25.07.09	ММВБ	96,88	99,97			12,56%	8,28%			
Москва, 47	28.04.09	ММВБ	99,70	99,95			8,80%	8,33%			
Москва, 49	14.06.17	ММВБ		100,99				7,48%			
Москва, 50	18.12.11	ММВБ	99,00	99,59	99,32	8,41%	8,53%	8,31%	14,40%	21,92	1039
Московская область, 25004	21.04.09	ММВБ	100,12	100,90			11,21%	9,67%			
Московская область, 25006	19.04.11	ММВБ	94,50	95,00	94,41	11,91%	11,87%	11,62%	11,62%	38,72	820
Московская область, 26007	16.04.14	ММВБ	82,50	84,00	76,47	14,78%	12,84%	12,39%	12,39%	34,19	1548
Московская область, 34008	11.06.13	ММВБ	85,49	85,50	85,02	15,63%	15,40%	15,39%	15,39%	24,91	987
Нижегородская область, 34002	02.11.08	ММВБ	99,70	100,27	99,95	10,30%	12,95%	7,00%	10,30%	11,69	37
Нижегородская область, 34003	20.10.11	ММВБ	89,00	91,90	90,00	14,10%	14,75%	12,89%	14,10%	35,88	691
Нижегородская область, 34004	17.11.12	ММВБ	87,00	96,50			14,94%	10,05%			
Новосибирск, 31003	14.07.09	ММВБ	85,00	102,00	101,92	9,62%	38,02%	9,51%	9,60%	24,66	281
Новосибирск, 31004	24.06.10	ММВБ	80,00	90,00			24,65%	15,95%			
Новосибирская область, 34013	15.12.09	ММВБ	97,00	100,00	97,00	12,67%	12,67%	7,88%	7,88%	1,37	254
Новосибирская область, 34014	24.12.10	ММВБ			97,50	9,87%			9,84%		659
Ногинский район, 25002	21.08.09	ММВБ		102,50				7,45%			
Одинцовский район Московской области, 31002	24.12.08	ММВБ	98,50	99,57			17,72%	12,62%			
Пензенская область, 34001	13.10.09	ММВБ		96,00	95,45	20,06%		18,71%	21,19%	19,42	181
Республика Коми, 24006	14.10.10	ММВБ	100,00	103,00			11,36%	9,63%			
Республика Коми, 24006	14.10.10	СПБВБ							10,20%		
Республика Коми, 35007	22.11.13	ММВБ	98,00	99,00			9,29%	9,01%			
Республика Коми, 35008	03.12.15	ММВБ	85,00	92,00	90,00	9,33%	10,54%	8,87%	8,21%	4,82	1887
Самарская область, 25003	11.08.11	ММВБ		95,00	93,00	10,87%		9,96%	10,87%	8,95	939
Самарская область, 25004	20.06.12	ММВБ	94,00	95,00			9,19%	8,84%			
Самарская область, 35005	19.12.13	ММВБ	84,99	86,00	81,92	18,13%	16,49%	15,97%	16,49%	0,25	959
Санкт-Петербург, 26001	02.09.09	СПБВБ							5,86%		
Санкт-Петербург, 26002	28.09.11	СПБВБ		104,00				7,66%	6,54%		
Санкт-Петербург, 26005	14.07.10	СПБВБ									
Санкт-Петербург, 26006	06.08.14	СПБВБ							6,74%		
Санкт-Петербург, 26007	20.04.11	СПБВБ							8,06%		
Тверская область, 25003	30.11.08	ММВБ		100,05	100,05	7,86%		7,86%	7,86%	5,88	65
Томская область, 34026	09.11.09	ММВБ	93,00	98,00			20,01%	9,87%			
Томская область, 34030	26.12.11	ММВБ	91,02	91,47	91,21	13,43%	13,58%	13,22%	13,22%	17,65	563
Томская область, 34034	17.12.12	ММВБ	98,30	98,48	98,40	8,08%	8,11%	8,05%	8,08%	22,14	1104
Тульская область, 31001	28.06.09	ММВБ	98,00	98,95	98,00	11,79%	11,79%	10,34%	11,79%	0,23	269
Удмуртская республика, 25001	27.12.08	ММВБ	99,00	99,40	99,00	12,60%	12,60%	10,84%	12,60%	20,44	92
Удмуртская республика, 25002	15.07.12	ММВБ		92,95				10,98%			
Уфа, 25005	18.12.09	ММВБ		98,50				9,94%			
Хабаровский край, 31006	24.11.09	ММВБ		100,00				7,22%			
Чувашия, 25004	27.03.09	ММВБ		100,45	99,99	12,73%		11,70%	13,39%	0,34	182
Чувашия, 31005	05.06.11	ММВБ	80,00	95,00			18,22%	10,26%			
Чувашия, 31006	17.04.12	ММВБ		96,00				9,10%			
Чувашия, 34007	04.06.13	ММВБ		95,00				11,29%			
Якутия (Саха), 25006	13.05.10	ММВБ	95,00	100,99			16,39%	9,27%			

Якутия (Саха), 34003	26.05.11	ММВБ	85,00	99,45			18,99%	9,41%			
Якутия (Саха), 35001	11.04.13	ММВБ	84,00	94,15	93,45	10,58%	14,50%	10,31%	10,31%	15,46	1107
Якутия (Саха), 35002	17.04.14	ММВБ		92,00				10,50%			
Ярославль, 31001	17.12.09	ММВБ	96,00	98,90			15,96%	11,05%			
Ярославская обл, 31004	26.05.09	ММВБ	96,00	100,00			17,23%	10,21%			
Ярославская обл, 31005	30.12.08	ММВБ		99,00				11,73%			
Ярославская обл, 34006	19.04.11	ММВБ	82,00	86,00	88,00	14,34%	18,58%	15,70%	14,34%	24,2	685

РЕЗУЛЬТАТЫ ТОРГОВ ПО ГОСУДАРСТВЕННЫМ РУБЛЕВЫМИ ОБЛИГАЦИЯМ

Наименование облигации	Дата погашения	Биржа	Bid, закр.	Ask, закр.	Цена, Avg.	Доходность к погашению, эфф.	Доходность к погашению, цена bid	Доходность к погашению, цена offer	Доходность к погашению, цена last	НКД	Дюрация
А	1	2	3	4	5	6	7	8	9	10	11
Банк России, 4-06-21BR0-8	15.12.08	ММВБ	98,49	98,65	98,65						
Банк России, 4-07-21BR0-8	16.03.09	ММВБ	96,96	97,18							
Россия, 25057	20.01.10	ММВБ	100,40	100,90	100,70	7,02%	7,27%	6,85%	7,02%	13,18	457
Россия, 25059	19.01.11	ММВБ	98,00	98,10	98,01	7,23%	7,23%	7,18%	7,23%	10,86	785
Россия, 25060	29.04.09	ММВБ	99,47	99,70	99,65	6,57%	6,89%	6,47%	6,93%	9,22	211
Россия, 25061	05.05.10	ММВБ	98,06	99,00	98,95	6,65%	7,28%	6,62%	6,62%	8,1	559
Россия, 25062	04.05.11	ММВБ	96,50	98,80	97,00	7,26%	7,49%	6,45%	7,26%	8,1	880
Россия, 25063	09.11.11	ММВБ	93,90				8,71%				
Россия, 26198	02.11.12	ММВБ	92,00	94,75			8,38%	7,53%			
Россия, 26199	11.07.12	ММВБ	95,80	95,95	94,61	7,98%	7,59%	7,54%	8,02%	12,03	1226
Россия, 26200	17.07.13	ММВБ	91,75	95,80	91,75	8,45%	8,45%	7,33%	7,33%	10,86	1504
Россия, 26201	16.10.13	ММВБ	87,00				10,21%				
Россия, 27026	11.03.09	ММВБ	99,55	100,08			7,20%	5,95%			
Россия, 46002	08.08.12	ММВБ	101,60	102,00	101,47	7,91%	7,86%	7,71%	7,87%	10,85	1011
Россия, 46003	14.07.10	ММВБ	103,60	103,79	103,79	6,98%	7,14%	6,98%	6,98%	19,72	448
Россия, 46005	09.01.19	ММВБ		55,00	55,00	6,43%		6,43%	6,43%		3498
Россия, 46012	05.09.29	ММВБ	60,00				8,51%				
Россия, 46014	29.08.18	ММВБ	98,25	98,50	97,67	8,37%	8,21%	8,15%	8,15%	3,95	1519
Россия, 46017	03.08.16	ММВБ	99,80	99,94	97,00	7,75%	7,22%	7,19%	7,75%	9,65	2061
Россия, 46018	24.11.21	ММВБ	93,60	94,00	93,58	8,51%	8,51%	8,45%	8,51%	3,95	2823
Россия, 46019	20.03.19	ММВБ	53,00	63,50	68,67						
Россия, 46020	06.02.36	ММВБ	81,90	82,90	82,90	8,72%	8,84%	8,72%	8,72%	8,32	4080
Россия, 46021	08.08.18	ММВБ	96,15	96,99	89,08	7,98%	6,80%	6,67%	6,67%	7,6	2512
Россия, 46022	19.07.23	ММВБ	80,00	98,00			9,09%	6,66%			
Россия, 48001	31.10.18	ММВБ	95,00	100,28	95,00					62,96	

ДОХОДНОСТЬ ЕВРООБЛИГАЦИЙ (20-ка наиболее доходных)



РЕЗУЛЬТАТЫ ТОРГОВ ПО КОРПОРАТИВНЫМ ЕВРООБЛИГАЦИЯМ

Наименование облигации	Дата погашения	Биржа	Bid, закр.	Ask, закр.	Цена, Avg.	Доходность к погашению, эфф.	Дата оферты	Доходность к оферте, эфф.	Доходность к оферте, цена last	НКД	Дюрация
A	1	2	3	4	5	6	7	8	9	10	11
Бумага	20.06.2011	ВБР	100	100,5	100,25	18,03%	18,16%	17,90%	17,00%	131,87	822
Loughran Enterprises, 2011 (CLN)	28.09.2009	ВБР	100	102	101	13,32%	14,49%	12,18%		6923,9	332
Marshall Milk Investments, 2009 (CLN)	15.05.2013	ВБР	60	65	62,5	25,36%	26,81%	23,99%	53,91%	3686,8	1 228
Rapsod Trade (Группа Gallery), 2013	16.04.2009	ВБР	93	95	94	18,79%	21,13%	16,52%		1171	198
VTB Bank Europe (MNB), 2009-2 (FRN)	30.03.2010	ВБР	96,975	100,47	98,725	10,34%	11,71%	9,00%		4463,3	503
АБСОЛЮТ БАНК, 2010 (LPN)	28.06.2010	ВБР	90	98	94	12,50%	15,47%	9,73%		2028,7	596
АК БАРС БАНК, 2010 (LPN)	20.06.2011	ВБР	89,625	93,313	91,469	13,47%	14,42%	12,56%		2476,8	876
АК БАРС БАНК, 2011 (LPN)	17.11.2014	ВБР	87,5	89,5	88,5	11,86%	12,13%	11,60%		31834	1 683
АЛРОСА, 2014	28.01.2011	ВБР	92	94	93	12,77%	13,34%	12,21%		14470	776
АФК Система, 2011	10.10.2009	ВБР	90,5	95	92,75	16,32%	19,16%	13,61%		3636,3	357
Альфа-Банк, 2009	25.06.2012	ВБР	76,375	80,375	78,375	16,73%	17,67%	15,83%		2083,6	1 151
Альфа-Банк, 2012 (LPN)	24.06.2013	ВБР	80	83,625	81,812	15,23%	15,90%	14,58%	19,80%	2375,7	1 367
Альфа-Банк, 2013 (LPN)	09.12.2015	ВБР	78,5	81,625	80,065	13,37%	13,80%	12,96%	22,46%	2568,7	1 870
Альфа-Банк, 2015 (LPN)	22.02.2017	ВБР	75	77,75	76,375	13,83%	14,19%	13,48%	19,79%	821,26	2 088
Альфа-Банк, 2017 (LPN)	27.10.2009	ВБР	92,530	92,754	92,642	17,07%	17,21%	16,94%		3633,9	372
Банк Зенит, 2009 (LPN)	28.09.2009	ВБР	95	96,5	95,75	13,03%	13,94%	12,14%		39565	345
Банк Москвы, 2009	26.11.2010	ВБР	90,5	92,5	91,5	16,19%	17,31%	15,09%		24650	405
Банк Москвы, 2010 (LPN)	13.05.2013	ВБР	78,625	82,25	80,437	13,53%	14,19%	12,88%		2710,8	1 386
Банк Москвы, 2013 (LPN)	25.11.2015	ВБР	75,875	79,875	77,875	12,58%	13,13%	12,06%	23,31%	25272	1 924
Банк Москвы, 2015 (LPN)	10.05.2017	ВБР	70	72,875	71,437	12,63%	13,00%	12,28%	19,39%	2571,1	2 200
Банк Москвы, 2017 (LPN)	27.03.2009	ВБР	99,75	100,25	100	8,23%	8,77%	7,69%		3978,3	175
Банк Петрокоммерц, 2009	17.12.2009	ВБР	90	95	92,5	16,29%	19,00%	13,71%		2414,6	423
Банк Петрокоммерц, 2009-2 (LPN)	27.06.2010	ВБР	84,375	88,75	86,562	19,71%	21,59%	17,92%		2362	586
Банк Ренессанс Капитал, 2010 (LPN)	07.10.2010	ВБР	67,875	71,875	69,875	29,87%	31,87%	27,95%		35246	659
Банк Русский стандарт, 2010 (LPN)	29.06.2010	ВБР	75	78	76,5	27,62%	29,15%	26,13%		2063,3	590
Банк Русский стандарт, 2010-2 (LPN)	05.05.2011	ВБР	68,375	71,5	69,937	26,56%	27,79%	25,37%		3375	816
Банк Русский стандарт, 2011 (LPN)	16.12.2015	ВБР	60	68	64	18,75%	20,31%	17,33%	40,01%	24734	1 753
Банк Русский стандарт, 2015 (LPN)	01.12.2016	ВБР	60	65	62,5	19,81%	20,78%	18,91%	32,38%	3116,8	1 784
Банк Русский стандарт, 2016 (LPN)	25.07.2017	ВБР	70	80	75	17,25%	18,76%	15,88%	23,86%	1797,6	1 945
Банк Санкт-Петербург, 2017 (LPN)	16.02.2010	ВБР	75	90	82,5	26,51%	35,89%	18,53%		1044,5	481
Банк Союз, 2010 (LPN)	07.12.2009	ВБР	92	93	92,5	13,28%	13,81%	12,76%		303,79	423
ВТБ 24, 2009 (LPN)	29.09.2015	ВБР	88	89,375	88,687	8,54%	8,69%	8,39%	13,61%	30495	2 011

FRN)												
ВТБ Северо-Запад, 2015 (LPN)	11.12.2008	ВБР	99,5	100	99,75	8,17%	9,45%	6,90%			20099	76
ВТБ, 2008 (LPN1)	01.08.2008	ВБР	91,648	93,15	92,399							
ВТБ, 2008-2 (FRN, LPN10)	02.11.2009	ВБР	93	94	93,5	11,62%	12,18%	11,07%			717,39	391
ВТБ, 2009-3 (LPN14, FRN)	12.10.2011	ВБР	86,807	89,307	88,057	14,97%	15,83%	14,13%			3422,1	676
ВТБ, 2011 (LPN4)	31.10.2012	ВБР	80	82,125	81,062	13,07%	13,49%	12,66%			2690,6	1 271
ВТБ, 2012 (LPN13)	04.02.2015	ВБР	85	88,1	86,55	10,60%	11,00%	10,22%	20,29%		909,5	1 854
ВТБ, 2015 (LPN7)	29.05.2018	ВБР	76,875	78,231	77,553	10,92%	11,07%	10,78%	14,21%		2260,5	2 427
ВТБ, 2018 (LPN14)	02.07.2035	ВБР	70	73	71,5	9,31%	9,52%	9,11%	13,48%		14606	3 968
ВТБ, 2035 (LPN6)	16.06.2009	ВБР	98	99,5	98,75	12,17%	13,37%	10,99%			2786,9	254
Вымпелком, 2009 (LPN)	11.02.2010	ВБР	96	97	96,5	11,06%	11,49%	10,63%			1000	482
Вымпелком, 2010 (LPN)	22.10.2011	ВБР	92	95	93,5	11,22%	11,87%	10,58%			3592,6	970
Вымпелком, 2011 (LPN)	30.04.2013	ВБР	82	83	82,5	14,08%	14,26%	13,90%			3409,5	1 342
Вымпелком, 2013 (LPN)	23.05.2016	ВБР	77	81	79	12,99%	13,51%	12,49%			2824,7	1 962
Вымпелком, 2016 (LPN)	30.04.2018	ВБР	78	78,5	78,25	13,61%	13,67%	13,55%			3714,8	2 148
Вымпелком, 2018 (LPN)	30.09.2009	ВБР	94,75	95,75	95,25	12,64%	13,24%	12,05%			34851	350
ГМК Норильский никель, 2009	15.01.2009	ВБР	100,12	100,69	100,40	9,38%	10,40%	8,37%			21325	111
Газпром нефть, 2009	21.10.2009	ВБР	102	103,52	102,76	7,89%	8,67%	7,13%			45328	364
Газпром, 2009 (LPN)	01.03.2013	ВБР	100,27 6	102,30	101,29	9,48%	9,77%	9,18%			6647,1	1 348
Газпром, 2013-1 (LPN)	22.07.2013	ВБР	94,375	96,476	95,425	6,86%	7,14%	6,59%			10088	1 545
Газпром, 2013-3 (LPN)	11.04.2013	ВБР	92	94	93	9,48%	9,78%	9,18%			3370,6	1 380
Газпром, 2013-5 (LPN16)	31.07.2013	ВБР	90,5	93,375	91,937	9,85%	10,28%	9,44%			1163,2	1 485
Газпром, 2013-6 (LPN18)	22.11.2016	ВБР	79,433	82	80,716	9,91%	10,19%	9,64%			2143,8	2 242
Газпром, 2016 (LPN7)	11.04.2018	ВБР	88,5	90	89,25	10,15%	10,29%	10,02%			3739,2	2 325
Газпром, 2018-2 (LPN17)	01.02.2020	ВБР	91	93	92	9,97%	10,34%	9,62%			8821,3	1 201
Газпром, 2020 (SEN)	07.03.2022	ВБР	75	76,25	75,625	10,05%	10,16%	9,94%			341,69	3 069
Газпром, 2022 (LPN9)	28.04.2034	ВБР	96	96,117	96,058	9,22%	9,23%	9,21%	9,79%		35584	3 680
Газпром, 2034 (LPN2)	16.08.2037	ВБР	72,125	75,13	73,627	10,37%	10,59%	10,15%			811,98	3 687
Газпром, 2037 (LPN12)	30.10.2008	ВБР	99	100	99,5	13,01%	19,10%	7,25%			2951,5	34
Газпромбанк, 2008 (LPN)	04.04.2010	ВБР	84	88,5	86,25	14,59%	16,64%	12,62%			821,25	538
Газпромбанк, 2010-2 (LPN, FRN)	15.06.2011	ВБР	89,25	92,5	90,875	12,35%	13,17%	11,55%			11215	886
Газпромбанк, 2011 (LPN)	28.06.2013	ВБР	84	86	85	12,54%	12,87%	12,21%			1950,7	1 423
Газпромбанк, 2013 (LPN)	23.09.2015	ВБР	70,875	74,375	72,625	12,87%	13,37%	12,38%			53,87	1 993
Газпромбанк, 2015 (LPN)	24.10.2009	ВБР	99	100	99,5	10,50%	11,03%	9,97%	24,46%		6193,7	368
ЕПК, 2009 (CLN)	03.08.2009	ВБР	99	100,5	99,75	11,48%	12,48%	10,49%			1595,8	302
ЕвразХолдинг, 2009	24.04.2013	ВБР	80,5	82,5	81,5	15,07%	15,45%	14,70%			3758,5	1 316
ЕвразХолдинг, 2013 (LPN)	10.11.2015	ВБР	73,5	75,5	74,5	14,50%	14,80%	14,21%			3116,2	1 834
ЕвразХолдинг, 2015	24.04.2018	ВБР	76	76	76	14,64%	14,64%	14,64%			4023,2	2 081
ЕвразХолдинг, 2018 (LPN)	21.03.2012	ВБР	87,851	88,101	87,976	12,59%	12,64%	12,54%			108,77	1 125
ЕвроХим, 2012 (LPN)	10.04.2009	ВБР	99,5	100,5	100	8,43%	9,45%	7,43%			3809,4	189
ИРКУТ, 2009 (CLN)	25.05.2008	ВБР	100	100,5	100,25							
Инвестиционный банк ТРАСТ, 2008 (CLN)	05.10.2009	ВБР	90	91,5	90,75	20,60%	21,61%	19,62%			4397,5	348
Инвестиционный банк ТРАСТ, 2009 (LPN)	13.04.2010	ВБР	90	94,75	92,375	13,54%	15,55%	11,62%			3401,6	523
КРЕДИТ ЕВРОПА БАНК, 2010 (LPN)	30.10.2011	ВБР	86	91	88,5	14,43%	15,63%	13,27%			3765,7	959

Казаньоргсинтез, 2011 (LPN)	12.07.2010	ВБР	86	96	91	15,44%	19,36%	11,85%		1858,7	606
Кузбассразрезголь, 2010 (LPN)	07.06.2017	ВБР	78	79	78,5	10,38%	10,49%	10,27%		1927,6	2 327
Лукойл, 2017 (LPN)	07.06.2022	ВБР	69	72	70,5	11,12%	11,41%	10,84%		2018,6	2 928
Лукойл, 2022 (LPN)	25.01.2010	ВБР	88	92	90	17,05%	19,11%	15,08%		1329,3	464
МДМ-Банк, 2010 (LPN)	21.07.2011	ВБР	78	82,25	80,125	20,11%	21,41%	18,86%		1775,1	891
МДМ-Банк, 2011	21.10.2008	ВБР	100	100,75	100,37	2,44%	8,00%			34536	25
ММК, 2008	14.10.2010	ВБР	94	96	95	11,48%	12,09%	10,87%		37756	675
МТС, 2010	28.01.2012	ВБР	89	91	90	13,50%	14,09%	12,93%		13043	782
МТС, 2012	10.12.2009	ВБР	97,5	99	98,25	9,78%	10,49%	9,07%		23607	419
МегаФон, 2009 (LPN)	12.02.2010	ВБР	93	97	95	14,00%	15,85%	12,23%		1161,7	479
Международный Промышленный Банк, 2010 (LPN)	20.03.2011	ВБР	96	97	96,5	11,43%	11,68%	11,17%	19,49%	234,94	825
Миракс Групп, 2011 (CLN)	22.12.2015	ВБР	89	90	89,5	10,89%	11,00%	10,77%	14,92%	22295	1 940
НКНХ, 2015 (LPN)	12.05.2009	ВБР	98,999	99,147	99,073	10,07%	10,20%	9,93%		3071,3	221
НОМОС-БАНК, 2009 (LPN)	02.02.2010	ВБР	81,125	85,375	83,25	24,61%	27,09%	22,23%		1223,7	470
НОМОС-БАНК, 2010 (LPN)	19.10.2008	ВБР	100	100,5	100,25	4,92%	8,99%	1,00%		3934,4	23
Национальный Банк ТРАСТ, 2008-2 (CLN)	06.09.2012	ВБР	100	100,5	100,25	11,73%	11,82%	11,65%		635,36	1 191
Национальный Банк ТРАСТ, 2012 (CLN)	13.12.2012	ВБР	100	100,5	100,25	11,20%	11,28%	11,12%		3155,7	1 235
Национальный Банк ТРАСТ, 2012-2 (CLN)	17.05.2012	ВБР	87	92	89,5	10,82%	11,79%	9,89%		2510,9	1 155
Новороссийский морской торговый порт, 2012 (LPN)	08.07.2010	ВБР	90	98	94	14,66%	17,67%	11,84%		2527,8	596
Объединенная авиастроительная корпорация, 2010 (LPN)	06.10.2011	ВБР	99	100	99,5	10,72%	10,93%	10,51%	56,39%	7267,4	932
Продимекс, 2011 (CLN)	04.10.2010	ВБР	84,5	87,125	85,812	17,40%	18,34%	16,49%		83142	644
Промсвязьбанк, 2010 (LPN)	20.10.2011	ВБР	80	85	82,5	16,87%	18,20%	15,59%		3801,2	949
Промсвязьбанк, 2011 (LPN)	23.05.2012	ВБР	80	84,875	82,437	16,81%	17,94%	15,72%		3295,5	1 093
Промсвязьбанк, 2012-2 (LPN)	07.06.2009	ВБР	98	100	99	11,30%	12,94%	9,70%		2881,2	246
РБК ИС, 2009 (CLN)	28.06.2010	ВБР	87	90	88,5	16,65%	17,85%	15,47%		2028,7	594
Рольф, 2010 (LPN)	16.11.2009	ВБР	100	100,5	100,25	15,56%	15,83%	15,29%	15,59%	1671,2	384
РТМ, 2009 (CLN)	04.03.2011	ВБР	89,6	90,1	89,85	18,34%	18,50%	18,19%	27,11%	725,27	771
РТМ, 2011 (CLN)	22.05.2012	ВБР	83	85	84	13,58%	14,00%	13,16%		2588,3	1 142
Распадская, 2012 (LPN)	24.09.2009	ВБР	94	100,95	97,477	14,86%	21,97%	8,44%		15,39	222
Росбанк, 2009 (ABS)	29.11.2010	ВБР	92	94	93	10,82%	11,41%	10,25%		22418	732
Россельхозбанк, 2010 (LPN)	16.05.2013	ВБР	83	85	84	12,09%	12,43%	11,75%		25,93	1 403
Россельхозбанк, 2013 (LPN)	14.01.2014	ВБР	84	84	84	11,51%	11,51%	11,51%		2375	1 572
Россельхозбанк, 2014 (LPN)	21.09.2016	ВБР	81	83	82	10,60%	10,82%	10,38%	15,68%	96,27	2 205
Россельхозбанк, 2016 (LPN)	15.05.2017	ВБР	73	78	75,5	11,00%	11,58%	10,44%		2293,7	2 290
Россельхозбанк, 2017 (LPN)	29.05.2018	ВБР	80	85	82,5	10,98%	11,49%	10,48%		2527,2	2 365
Россельхозбанк, 2018 (LPN)	24.10.2008	ВБР	99	100	99,5	15,69%	23,26%	8,62%		3652,7	28
СУЭК, 2008 (CLN)	14.11.2011	ВБР	90	91,861	90,930	9,54%	9,93%	9,16%		2175,4	1 032
Сбербанк России, 2011 (LPN)	15.05.2013	ВБР	89	89,375	89,187	9,63%	9,69%	9,57%		2359,6	1 437
Сбербанк России, 2013 (LPN)	11.02.2015	ВБР	87,5	90,654	89,077	8,65%	9,02%	8,29%	17,42%	778,75	1 915
Сбербанк России, 2015 (LPN)	24.02.2009	ВБР	98,625	99,25	98,937	11,52%	12,37%	10,68%		773,44	151
Северсталь, 2009 (LPN)	29.07.2013	ВБР	80	81,5	80,75	16,14%	16,42%	15,86%		1563,2	1 383

Северсталь, 2013 (LPN)	19.04.2014	ВБР	78	78	78	15,83%	15,83%	15,83%		4043,7	1 494
Северсталь, 2014 (LPN)	22.06.2010	ВБР	94,003	96,458	95,230	11,93%	12,81%	11,07%	47,07%	2229,5	589
Северстальтранс, 2010 (CLN)	29.09.2009	ВБР	93	94	93,5	16,34%	16,97%	15,71%		4180,7	345
ТМК, 2009 (LPN)	29.07.2011	ВБР	87	91	89	15,43%	16,47%	14,42%		1603,3	905
ТМК, 2011 (LPN)	18.07.2011	ВБР	87,5	89,5	88,5	12,15%	12,64%	11,66%		1307,7	931
ТНК-ВР, 2011	20.03.2012	ВБР	80	82	81	13,52%	13,97%	13,08%		101,52	1 148
ТНК-ВР, 2012	13.03.2013	ВБР	81	82,75	81,875	13,40%	13,72%	13,08%		269,34	1 383
ТНК-ВР, 2013	18.07.2016	ВБР	75	75	75	13,01%	13,01%	13,01%		1426,6	2 055
ТНК-ВР, 2016	20.03.2017	ВБР	68	68,5	68,25	13,30%	13,37%	13,23%		109,81	2 245
ТНК-ВР, 2017	13.03.2018	ВБР	72	74	73	13,31%	13,55%	13,06%		282,8	2 305
ТНК-ВР, 2018	26.04.2010	ВБР	94	96,108	95,054	13,76%	14,60%	12,93%		4075,8	526
Татфондбанк, 2010 (LPN)	16.05.2010	ВБР	88	93	90,5	14,14%	16,19%	12,18%		2529,9	558
ТранскредитБанк, 2010 (LPN)	25.06.2011	ВБР	88	90	89	14,41%	14,93%	13,90%		2336,1	882
ТранскредитБанк, 2011 (LPN)	10.05.2010	ВБР	77	81,75	79,375	27,04%	29,58%	24,62%		3446,7	537
Транскапиталбанк, 2010 (LPN)	27.06.2012	ВБР	90	93,375	91,687	8,93%	9,53%	8,35%		1517,4	1 219
Транснефть, 2012 (LPN)	07.08.2013	ВБР	91	91,875	91,437	10,20%	10,33%	10,07%		1046,2	1 484
Транснефть, 2013 (LPN)	05.03.2014	ВБР	81	85,125	83,062	9,99%	10,59%	9,42%		328,92	1 700
Транснефть, 2014 (LPN)	07.08.2018	ВБР	89	94	91,5	10,32%	10,79%	9,88%		1182,1	2 404
Транснефть, 2018 (LPN)	12.05.2009	ВБР	96,511	96,598	96,551	15,54%	15,61%	15,46%		3350,5	220
УРСА Банк, 2009	06.07.2010	ВБР	85	90	87,5	22,10%	24,28%	20,03%		2729,6	582
УРСА Банк, 2010 (LPN)	11.04.2010	ВБР	88,625	94,625	91,625	16,47%	19,14%	13,94%		4360,7	511
ХКФ Банк, 2010 (LPN)	10.05.2010	ВБР	77	81,75	79,375	4,44%	5,31%	3,57%			207

РЕЗУЛЬТАТЫ ТОРГОВ ПО ГОСУДАРСТВЕННЫМ И МУНИЦИПАЛЬНЫМ ЕВРООБЛИГАЦИЯМ

Наименование облигации	Дата погашения	Биржа	Bid, закр.	Ask, закр.	Цена, Avg.	Доходность к погашению, эфф.	Доходность к погашению, цена bid	Доходность к погашению, цена offer	Доходность к погашению, цена last	НКД	Дюрация
A	1	2	3	4	5	6	7	8	9	10	11
МинФин (Россия), 7	14.05.11	ВБР	96,63	96,88	96,75	4,33%	4,38%	4,28%		11,1	928
Москва, 2011	12.10.11	ВБР	91,83	92,08	91,95	9,62%	9,67%	9,57%		61680,3	976
Москва, 2016 (LPN)	20.10.16	ВБР	72,00	74,50	73,25	10,05%	10,34%	9,77%		2366,0	2 256
Россия, 2010	31.03.10	ВБР	103,75	104,00	103,88	3,05%	3,22%	2,89%		1623,0	266
Россия, 2018	24.07.18	ВБР	137,25	137,75	137,50	6,00%	6,02%	5,97%		19130,4	2 451
Россия, 2028	24.06.28	ВБР	161,75	162,00	161,88	7,06%	7,07%	7,05%		32745,9	3 531
Россия, 2030	31.03.30	ВБР	103,50	103,50	103,50	7,05%	7,05%	7,05%		36130,1	2 221

© ЗАО «Галлион Капитал», 2008 год. Все права защищены.

Настоящий отчет и содержащаяся в нем информация являются исключительной собственностью ЗАО «Галлион Капитала». Несанкционированное копирование, воспроизводство и распространение настоящего материала, частично или полностью, в отсутствие разрешения ЗАО «Галлион Капитала» в письменной форме строго запрещено. Данный материал предназначен для распространения в Российской Федерации. Он не предназначен для распространения среди частных инвесторов. Приведенная в данном материале информация получена из источников, которые, по мнению ЗАО «Галлион Капитала», являются надежными. ЗАО «Галлион Капитал», его руководящие и прочие сотрудники не делают заявлений и не дают заверений ни в прямой, ни в косвенной форме, относительно своей ответственности за точность, полноту такой информации и отсутствие в данном материале каких-либо важных сведений. Любая информация и любые суждения, приведенные в данном материале, могут быть изменены без предупреждения. ЗАО «Галлион Капитал» не дает заверений и не заявляет, что упомянутые в данном материале ценные бумаги и (или) суждения предназначены для всех его получателей. Данный материал и содержащиеся в нем сведения носят исключительно информативный характер и не могут рассматриваться ни как приглашение или побуждение сделать оферту, ни как просьба купить или продать ценные бумаги или другие финансовые инструменты, или осуществить какую-либо иную инвестиционную деятельность. ЗАО «Галлион Капитал» и лица, участвующие в подготовке и издании данного материала, могут иметь отношения с маркет-мейкерами, а иногда и выступать в качестве таковых, а также в качестве консультантов, брокеров или представителей коммерческого или инвестиционного банка в отношении ценных бумаг, финансовых инструментов или компаний, упомянутых в данном материале, либо входить в органы управления таких компаний. ЗАО «Галлион Капитал» может публиковать данный материал в других странах. Поскольку распространение данной публикации на территории других государств может быть ограничено законом, лица, в чьем распоряжении окажется данный материал, должны быть информированы о таких ограничениях и соблюдать их. Любые случаи несоблюдения указанных ограничений могут рассматриваться как нарушение закона о ценных бумагах и других соответствующих законов, действующих в той или иной третьей стране.