

## ДОЛГОВОЙ РЫНОК: ЕЖЕНЕДЕЛЬНЫЙ ОБЗОР

26 сентября - 3 октября 2008г.

### TOP NEWS

• Российский фондовый рынок в течение прошедшей недели показал значительное снижение. Индекс РТС за неделю снизился на 16,69% и закрылся в пятницу на отметке 1070 пунктов. Причиной тому была, очередная волна банкротств в финансовом секторе США и Европы, а также падение цен на нефть

• Нефть за прошедшую неделю показала снижение на 4,16%. «Медвежь» настроения были спровоцированы данными отчета по запасам EIA: коммерческие запасы нефти выросли на 4,3 млн баррелей, запасы бензина возросли на 0,9 млн баррелей

• На рынке межбанковских кредитов наблюдалось снижение стоимости заемных средств. Короткие рублевые кредиты в среду предоставлялись по ставкам в районе 5,0-6,0% годовых. Средневзвешенная ставка MIACR закрылась на отметке 5,25% годовых

• Доллар за неделю укрепил свои позиции. Причиной этому послужило мнение инвесторов посчитавших, что Европа не избежала угрозы в банковском секторе, что экономика Еврозоны может столкнуться еще с большими трудностями, чем экономика США

• В целом в течении прошедшей недели расстановка сил на вторичных торгах на рублевые облигации скольконибудь заметно не поменялась. В большинстве выпусков (особенно это касается 2/3-го эшелонов) покупатели отсутствовали как класс

• Доходность 10-летних гособлигаций США (UST10) за неделю снизилась на 23 базисных пункта до уровня в 3,60% годовых на фоне негативных данных макроэкономической статистики

### Основные показатели

Показатель	Значение	Изменение, %				
		1 нед	1 мес	3 мес	6 мес	1 год
<b>Фондовый рынок</b>						
SP500	1099,23	2,97	10,38	12,81	21,98	22,39
FTSE	4980,25	2,40	9,50	9,06	14,85	23,22
DAX	5797,03	4,39	10,37	7,58	14,01	25,56
CAC40	4079,43	2,02	8,47	4,37	16,68	28,85
RTSI	1070,98	16,69	32,61	51,04	48,10	44,75
NIKKEI	10938,14	8,03	14,77	19,24	14,18	33,39
<b>Товарный рынок</b>						
Нефть (Brent)	89,26	4,16	10,11	31,34	22,20	3,61
Золото	841,2	8,38	8,26	12,86	4,29	4,04
<b>Межбанковский рынок</b>						
<b>Ставки (3 месяца), (% годовых, б.п.)</b>						
MOSPRIME	9,08	26,00	128,00	315,00	192,00	168,00
LIBOR USD	3,7619	0,00	94,81	97,25	105,19	148,69
LIBOR EUR	5,1387	0,00	18,56	18,18	39,68	39,31
<b>Ставки (1 день), (% годовых, б.п.)</b>						
MIBID	4,45	88,00	82,00	149,00	99,00	73,00
MIBOR	5,78	96,00	64,00	180,00	131,00	67,00
MIACR	4,59	197,00	93,00	103,00	70,00	24,00
<b>Рублевая ликвидность, млрд рублей</b>						
Остатки ср-в на к/счетах банков (РФ)	645,4	1,67	4,82	1,04	21,93	34,60
Остатки ср-в на к/счетах банков (Москва)	410,4	3,34	16,65	10,65	13,03	18,58
Депозиты банков в ЦБ РФ	212,2	1,49	172,05	50,77	14,92	10,35
<b>Валютный рынок</b>						
EUR/USD	1,3862	5,00	3,84	11,62	11,87	1,20
USD/RUR	25,8213	3,71	4,46	10,46	9,40	3,37
<b>Рынок облигаций</b>						
<b>Ставки, (% годовых, б.п.)</b>						
UST2Y	1,58	48,00	69,00	95,00	26,00	256,00
UST10Y	3,6	23,00	11,00	38,00	6,00	105,00
Россия, 2030	7,12	12,00	128,00	136,00	175,00	125,00
Россия, 46017	8,31	109,00	12,00	154,00	174,00	170,00
<b>Индексы еврооблигаций, б.п.</b>						
EMBI+ спрэд	437	58,00	124,00	135,00	155,00	251,00
EMBI+						
Россия спрэд	327	25,00	117,00	148,00	153,00	213,00
EMBI+						
Европа спрэд	382	46,00	113,00	100,00	139,00	230,00
EMBI+ Азия						
спрэд	385	56,00	92,00	58,00	120,00	217,00
<b>Индексы рублевых облигаций</b>						
RUX-Cbonds	209,2427	0,24	5,54	6,15	4,51	1,80
Cbonds-Muni	150,0098	0,32	2,64	6,32	5,45	4,11
<b>Доходность еврооблигаций, (% годовых, б.п.)</b>						
Газпром, 2009	9,69	102,00	511,00	480,00	495,00	361,00
Газпром, 2034	8,64	75,00	417,00	430,00	425,00	269,00
<b>Доходность рублевых облигаций, (% годовых, б.п.)</b>						
Газпром, 4	8,21	29,00	43,00	57,00	89,00	157,00
Газпром, 9	11,01	112,00	187,00	363,00	307,00	379,00
ФСК ЕЭС, 4	9,48	38,00	35,00	113,00	112,00	173,00
Банк Зенит, 3	14,73	79,00	495,00	521,00	553,00	570,00
РЖД, 6	9,71	30,00	109,00	153,00	223,00	236,00
Лукойл, 4	13,37	115,00	373,00	526,00	533,00	588,00

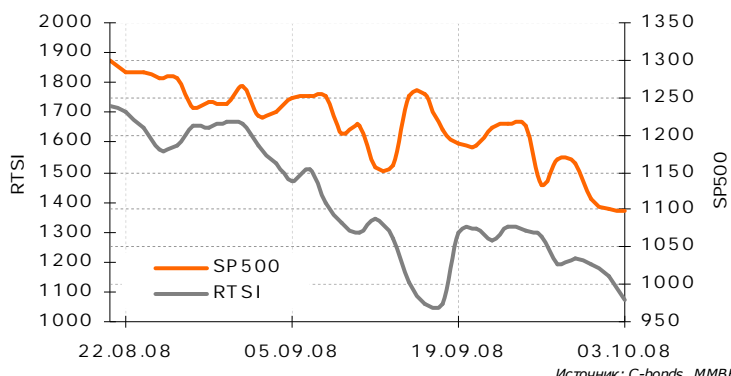
## Фондовый и товарно-сырьевые рынки

Российский фондовый рынок в понедельник показал значительное снижение. Индекс РТС рухнул на 7,11% и закрылся на отметке 1194 пункта. Индекс ММВБ снизился на 5,5% и закончил день со значением 1020 пунктов. Причиной тому была, очередная волна банкротств в финансовом секторе США и Европы, а также падение цен на нефть. Во вторник Российскому рынку акций удалось вырасти. Индекс РТС прибавил 1,49% и закрылся на отметке 1212 пунктов. Индекс ММВБ увеличился на 0,79% и закончил день со значением 1028 пунктов. Отскок вверх прошел на фоне роста фьючерсов на американские индексы а также, укрепление цены на нефть после значительного падения - накануне цена упала ниже \$100. Однако всю вторую половину недели фондовый рынок показал значительное снижение на фоне снижения цен на нефть и негативных значений индексов на фондовых рынках в США. Так в четверг фондовый рынок США существенно «просел» на фоне неблагоприятной статистики и опасений относительно того, что «план Полсона» будет недостаточен для стабилизации ситуации в финансовом секторе США. На азиатских фондовых биржах в четверг, также преобладали пессимистические настроения.

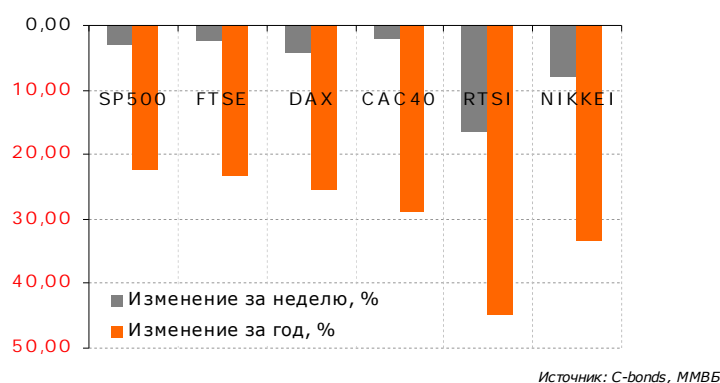
### Товарно-сырьевой рынок

Нефть за прошедшую неделю показала снижение на 4,16%. «Медвежий» настроения были спровоцированы данными отчета по запасам EIA: коммерческие запасы нефти выросли на 4,3 млн баррелей (прогноз +2,8 млн баррелей), запасы бензина возросли на 0,9 млн баррелей (ожидалось сокращение на 2,1 млн баррелей). Спрос на товарный бензин продолжает сокращаться, по сравнению с предыдущей неделей снижение составило 1,9% (174 тыс. баррелей в сутки), а в сравнении с аналогичным периодом прошлого года – 4,5%.

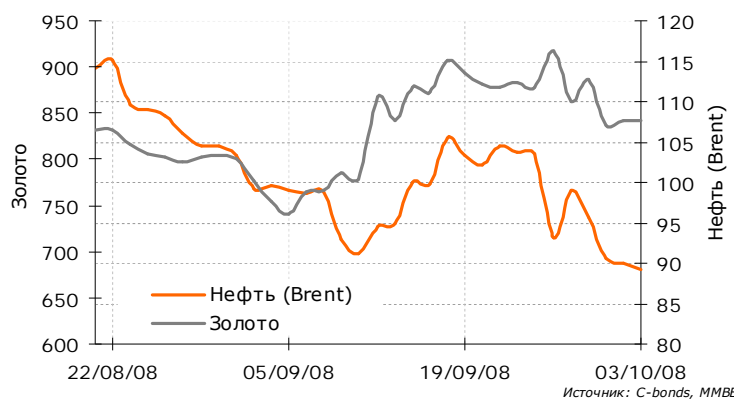
### Динамика фондовых индексов SP500 и РТС



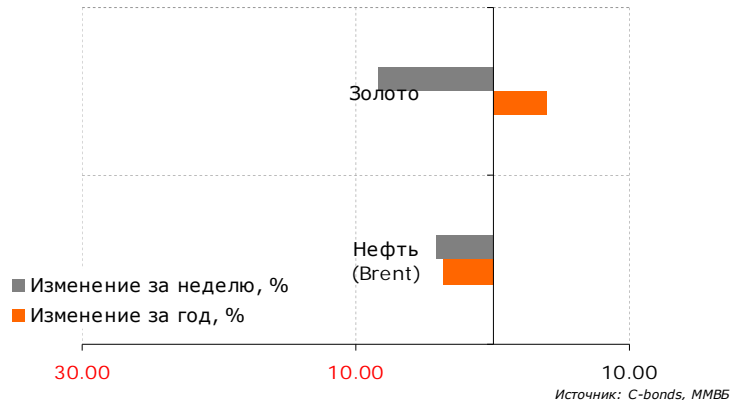
### Изменение основных фондовых индексов за неделю/год



### Динамика цен на нефть (Brent) и золото



### Изменение цен на нефть и золото за неделю/год



## Денежный рынок

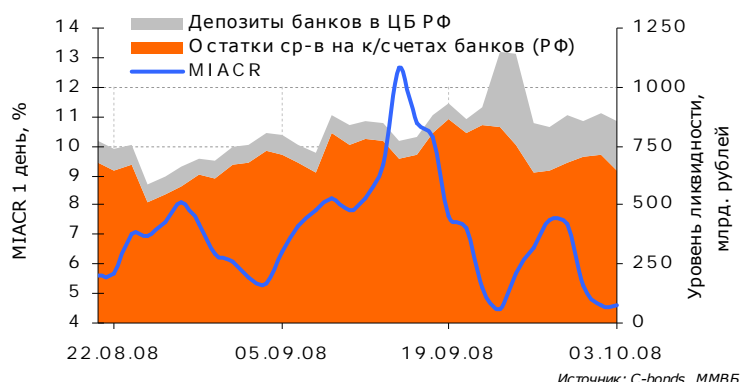
### Денежный рынок

На рынке межбанковских кредитов наблюдалось снижение стоимости заемных средств. Короткие рублевые кредиты в пятницу предоставлялись по ставкам в районе 5,5-6,5% годовых. Средневзвешенная ставка МІАСР закрылась на отметке 4,59% годовых, против 4,62% годовых накануне. Общий объем заключенных сделок по операциям РЕПО с Банком России также показывал снижение. Также следует отметить, что положительное влияние на уровень ликвидности оказало окончание налоговых платежей. Поддержку рынка, в среду оказал Минфин России, который провел аукцион по размещению временно свободных бюджетных средств на депозитных счетах коммерческих банков, сроком на пять недель. Максимальный объем предложения составил 200 млрд рублей при ставке отсечения 8,25% годовых. Однако коммерческие банки привлекли лишь 34 млрд рублей при средневзвешенной ставке 8,32% годовых. В аукционе приняли участие девять банков. Аукцион по размещению бюджетных средств сроком на одну неделю был признан несостоявшимся по причине отсутствия заявок.

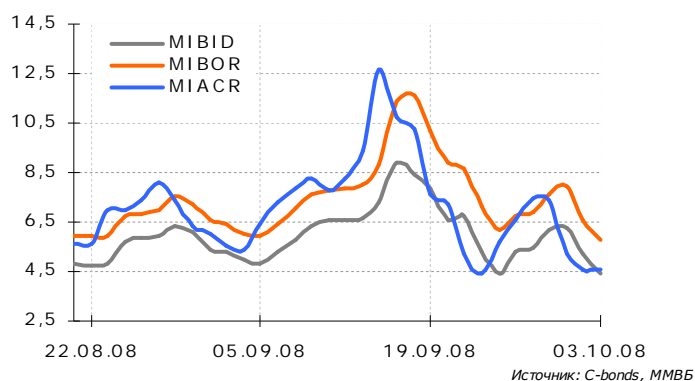
### Валютный рынок

Доллар за неделю укрепил свои позиции. Причиной этому послужило мнение инвесторов посчитавших, что Европа не избежала угрозы в банковском секторе, что экономика Еврозоны может столкнуться еще с большими трудностями, чем экономика США, а это, в свою очередь, может сделать евро еще менее привлекательным, чем доллар. Таким образом, американская валюта смогла укрепиться еще больше. Поддержку американской валюте, в свою очередь, также оказали экономические данные по США, которые вышли лучше прогнозных значений, а также ожидания того, что конгрессмены и правительство США все-таки смогут придти к единому мнению по «спасению» экономики.

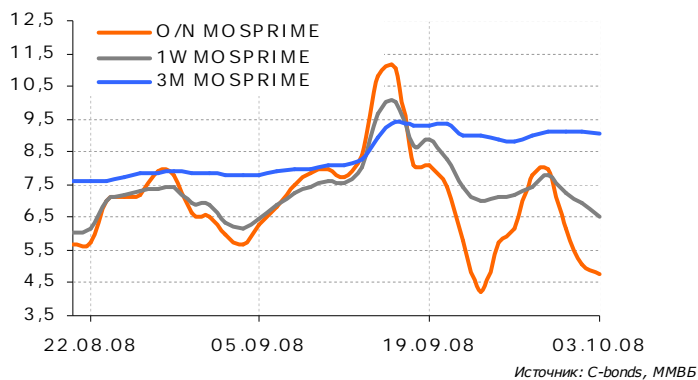
### Рублевая ликвидность



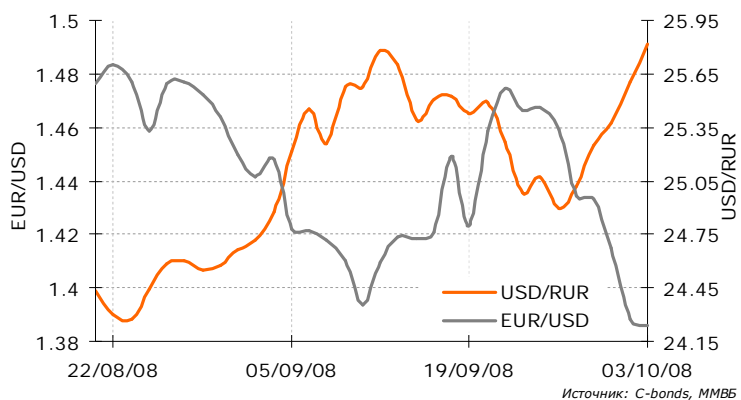
### Динамика ставок по МБК (1 день), %



### Динамика ставок MOSPRIME, %



### Динамика EUR/USD и USD/RUR

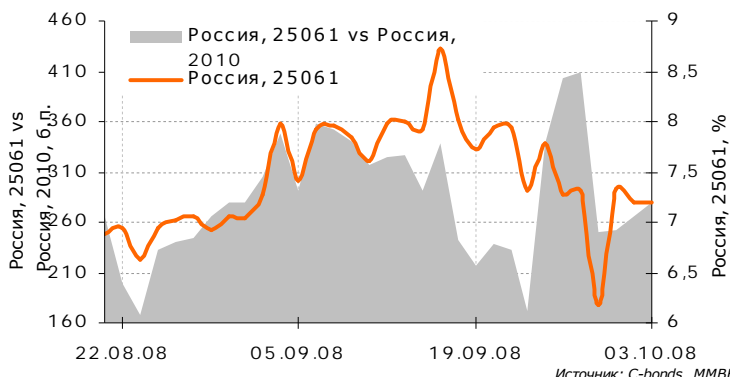


## Рынок рублевых облигаций

В понедельник, на фоне существенного снижения акций (РТС на 7,11%), на долговом рынке возросло давление со стороны продавцов. Вместе с тем, торговая активность была низкой. Инвесторы просто не готовы были покупать, спреды между ценой покупки и продажи были достаточно широки. В тех же выпусках, где проходили сделки, цены сразу снижались на несколько процентных пунктов (ЛК Уралсиб-2, Соллерс-2, Промсвязьбанк-5, Копейка-2 и т.д.). В понедельник также впервые были приостановлены торги несколькими выпусками облигаций в связи с резким падением их котировок. Во вторник традиционно для окончания месяца на долговом рынке можно было наблюдать значительное количество технических сделок типа sell/buy. Это создавало своеобразный «белый шум», затрудняющий анализ ценовых движений облигаций. Как бы то ни было, большинство участников долгового рынка преследовали только одну цель – продать бумаги, причем не будет большим преувеличением сказать, что, порой, по любым ценам. В целом в течении прошедшей недели расстановка сил на «вторичке» не поменялась. В большинстве выпусков, особенно 2 и 3-го эшелонов, покупатели полностью отсутствовали, при этом, из-за острой потребности в ликвидности участники, рынка вынуждены при первой же возможности продавать бумаги, уже не особо обращая внимание на цены. Естественно, в этих условиях котировки обваливались на несколько процентных пунктов. Ценовые диспропорции возникали повсеместно, однако никто не обращал на это внимания.

На прошедшей неделе стало известно о пополнении в списке А1. Так в четверг биржа опубликовала сообщение, что выпуски Промсвязьбанк-5 (УТР 15,34%), УРСА-8 (УТР 12,60%), Волгоградская область-7 (УТМ 13,83%) и Саха-34033 (УТМ 8,95%) были добавлены в Котировальный список А1.

Динамика спреда Россия, 25061 vs Россия, 2010



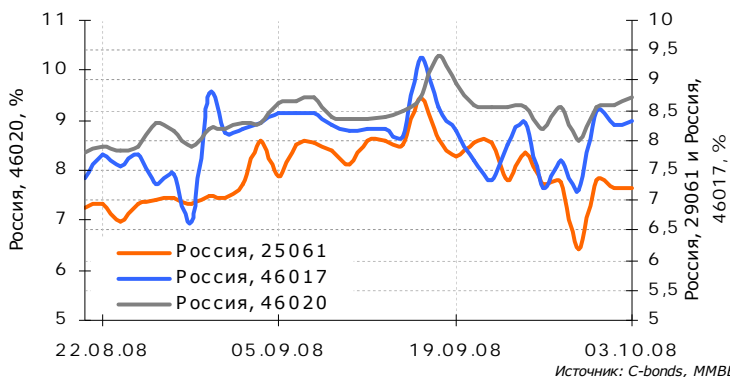
Динамика спреда Россия, 46017 vs Россия, 2018



Динамика спреда Россия, 46020 vs Россия, 2030



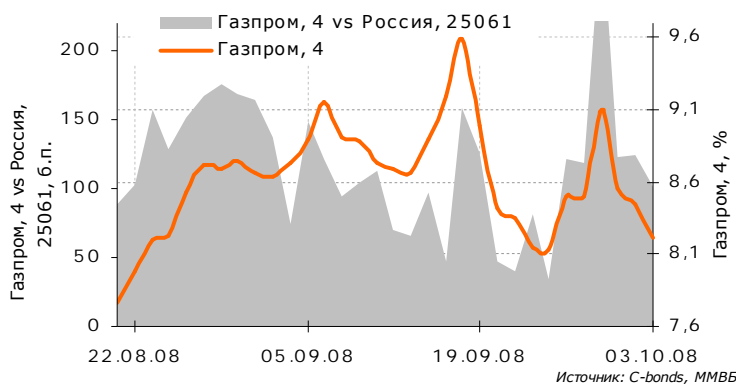
Динамика доходности Россия, 29061, Россия, 46017 и Россия, 46020



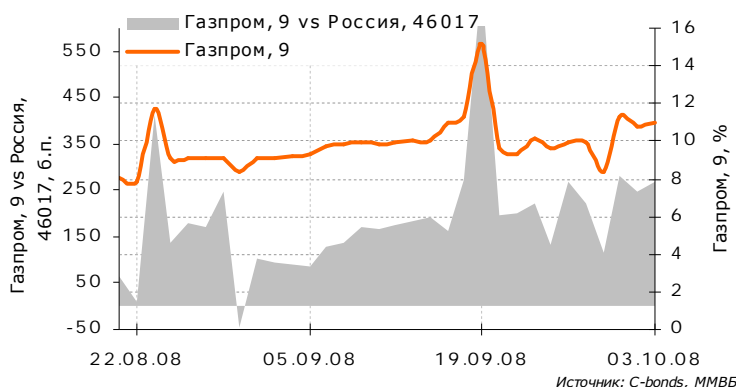
В суверенном секторе, стало известно о предложении держателям ОФЗ-46020 обменять бумаги этого выпуска на более короткие ОФЗ-25063 с погашением в 2011 году. В итоге из предложенного объема в 9,57 млрд рублей обмен состоялся на сумму 251,96 млн рублей. Обмен производился путем аукциона по доразмещению ОФЗ-ПД выпуска 25063 в объеме 9573,600 млн рублей по номиналу среди владельцев ОФЗ-АД выпуска 46020. Спрос на доразмещаемый выпуск по номиналу составил 1255,529 млн рублей, по рыночной стоимости – 1215,616 млн рублей. Объем доразмещения по номиналу – 251,965 млн рублей, объем выручки – 252,15 млн рублей. Доходность к погашению по средневзвешенной цене составила 6,85% годовых. Доходность к погашению по цене отсечения - 6,95% годовых. При этом, осталось непонятным на каких основаниях ограничили круг участников при доразмещении выпуска 25063.

Одновременно следует отметить, что за прошедшую неделю поступала информация о невыполнении своих обязательств перед держателями облигаций у ряда эмитентов. Так например компания «Сувар-Казань» во вторник не исполнила обязательства по выплате процентов по купону по облигациям серии 01 в размере 68 436 000 рублей, правда уже в среду вся задолженность была погашена. В пятницу «Новосибирский оловянный комбинат» (НОК) объявил технический дефолт по второму выпуску облигаций. Эмитент не исполнил 2 октября обязательства по оферте. Держатели бумаг предъявили к выкупу облигации на сумму 346 890 000 рублей. НОК разместил пятилетние облигации на 400 млн рублей 28.09.2006г. 1-4 купоны - 12,3% годовых, 5-8 купоны - 15,5% годовых. В этот же день ТД «Русские масла» не исполнило в полном объеме обязательство по выплате дохода по 3-му купону облигаций второй серии. Размер выплат составляет 62 330 000 рублей.

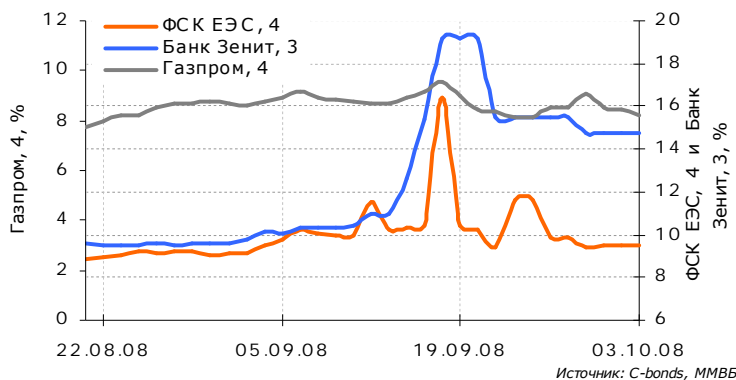
**Динамика спреда Газпром, 4 vs Россия, 25061**



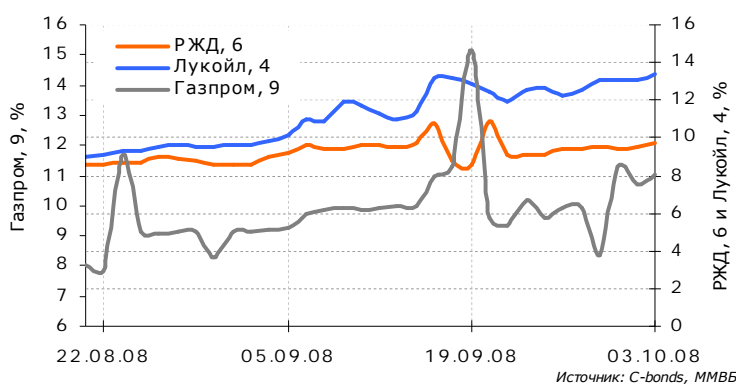
**Динамика спреда Газпром, 9 vs Россия, 46017**



**Динамика доходности Газпром, 4 vs ФСК ЭЭС, 4 и Банк Зенит, 3**



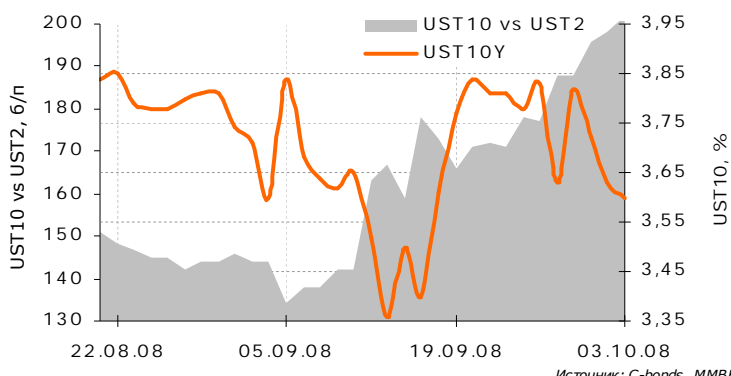
**Динамика спреда Газпром, 9 vs РЖД, 6 и Лукойл, 4**



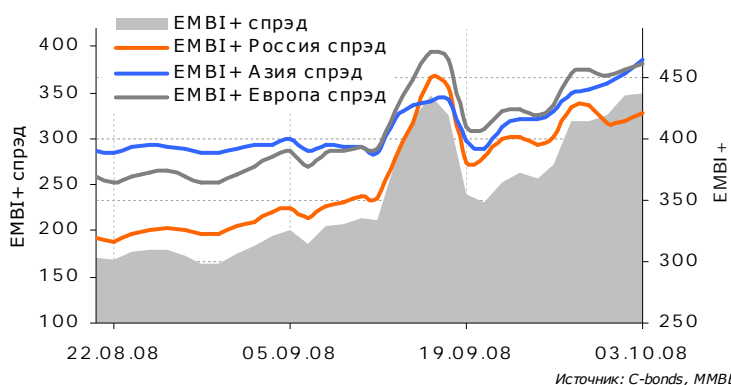
## Рынок еврооблигаций

Доходность 10-летних гособлигаций США (UST10) за неделю снизилась на 23 базисных пунктов до уровня в 3,60% годовых на фоне негативных данных макроэкономической статистики. В понедельник после того, как палата представителей Конгресса США отвергла план спасения американского финансового сектора, предложенный Минфином США, доходность UST10 снизилась на 28 базисных пунктов. Неспособность американских политиков найти компромисс вызвала очередную волну бегства инвесторов в качество и перевод средств в такие активы, как облигации Казначейства США и золото. Во вторник же доходность КО США выросла на 25 базисных пунктов на фоне вышедших данных макроэкономической статистики, которые носили смешанный характер. Композитный индекс цен на жилье S&P/Case-Shiller-20 в июле упал на рекордные 16,3% по сравнению с июлем прошлого года. Вместе с тем, индекс деловой активности, по данным Чикагской Ассоциации менеджеров, оказался существенно лучше прогнозов, а индекс уверенности американских потребителей вырос в сентябре до 59,8 пункта с 56,9 пункта месяцем ранее. К концу недели падение доходностей КО США были спровоцированы негативными данными макроэкономической статистики. Количество заявок на пособие по безработице выросло по сравнению с показателем предшествующей недели и составило 497 тыс., что является максимальным значением этого показателя за последние 7 лет. Объем фабричных заказов в США упал в августе с.г. на 4% после увеличения на пересмотренные до 0,7% с 1,3% в июле. Одновременно следует отметить, что в четверг котировки фьючерсов на американские фондовые индексы падали до максимального уровня за последние семь лет. Так значение декабрьского фьючерса на индекс S&P 500 в четверг снизилось на 13,7 пункта (1,173%) по

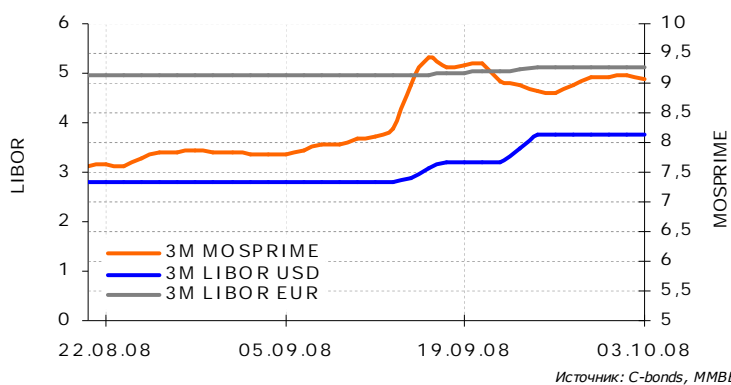
Динамика спреда UST10Y vs UST2Y



Спреды EMBI+



Динамика 3-месячных ставок, %



Динамика спреда Россия, 2030 vs UST10

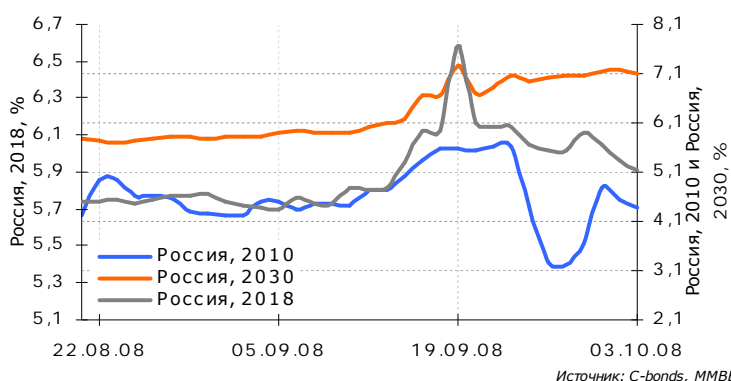


сравнению с уровнем закрытия предыдущего рабочего дня (до 1154,7 пунктов). Котировка декабрьского фьючерса на индекс Dow Jones Industrial Average упала на 112 пунктов (-1,029%) и составила 10775 пунктов, на индекс Nasdaq-100 уменьшилась на 20,75 пункта (-1,314%) - до 1558 пунктов.

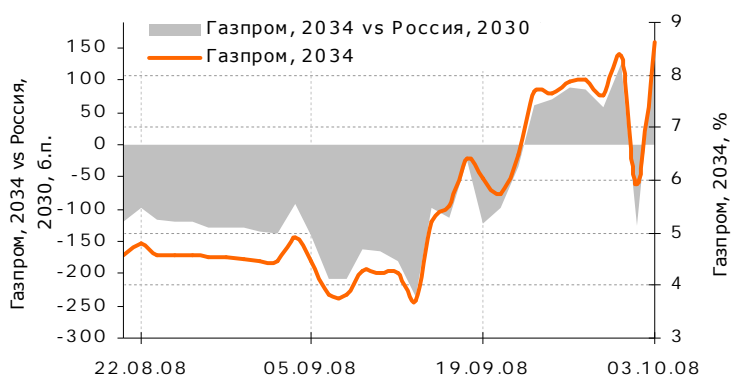
Рынок российских еврооблигаций преимущественно оставался во власти негатива. Спрэды между ценой покупки-продажи оставались сверхвысокими, а проведенные редкие сделки могли показывать феноменальные движения котировок по итогам дня, не отражающие изменения в кредитном качестве эмитента, на которое в последние недели никто внимания не обращал. Лидерами повышения индикативной доходности за неделю стали еврооблигации Rolf-10 и VIMP-11. Снижением индикативной доходности выделились евробонды TNK-11. Также следует отметить, что в четверг на заседании ЕЦБ было решено оставить процентную ставку на уровне 4,25%. Однако в своем заявлении глава ЕЦБ Жан-Клод Трише оговорился, что инфляционное давление, по его мнению, несколько ослабло, в связи с чем растет вероятность снижения ключевых ставок в еврозоне. Одновременно следует отметить, что на фоне дешевающей нефти, хуже рынка выглядят еврооблигации стран-экспортеров нефти. Спрэд доходности индикативного выпуска Россия-30 к UST10 на прошедшей неделе вырос на 35 базисных пунктов, до 352 базисных пунктов из-за снижения доходности облигаций UST10 и роста доходности Россия-30.

В пятницу все внимание инвесторов было приковано к голосованию Палаты представителей Конгресса США по «плану Полсона». Большинство экспертов не сомневается в том, что он будет одобрен. Палата представителей может вызвать краткосрочный рост котировок, однако теперь уже многие участники рынка воспринимают эти меры как несколько запоздалые.

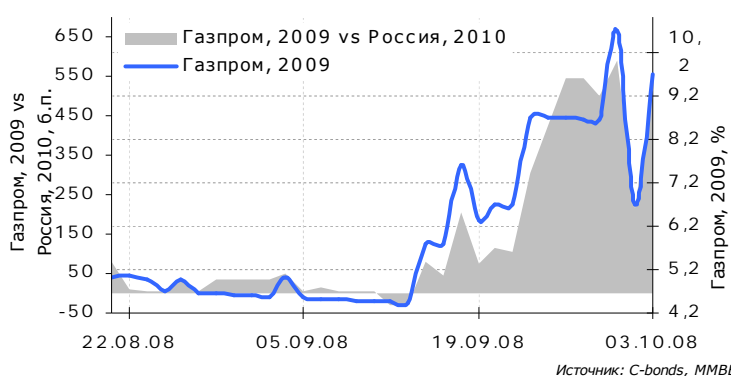
**Динамика доходности Россия, 2010, Россия, 2018 и Россия, 2030**



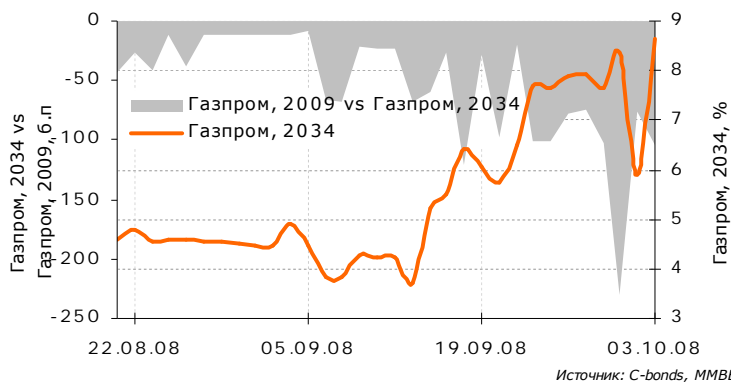
**Динамика спреда Газпром, 2034 vs Россия, 2030**



**Динамика спреда Газпром, 2009 vs Россия, 2010**



**Динамика спреда Газпром, 2034 vs Газпром, 2009**



**ДОЛГОВОЙ РЫНОК: АНАЛИТИЧЕСКИЕ ГРАФИКИ И ТАБЛИЦЫ****26 сентября - 3 октября 2008г.****ОГЛАВЛЕНИЕ**

ОБЛИГАЦИОННЫЙ КАЛЕНДАРЬ

КАЛЕНДАРЬ ЭКОНОМИЧЕСКИХ СОБЫТИЙ

ДОХОДНОСТЬ РУБЛЕВЫХ ОБЛИГАЦИЙ (20-ка наиболее ликвидных)

Доходность корпоративных рублевых облигаций

Доходность муниципальных рублевых облигаций

Доходность государственных рублевых облигаций

РЕЗУЛЬТАТЫ ТОРГОВ ПО КОРПОРАТИВНЫМ РУБЛЕВЫМ ОБЛИГАЦИЯМ

РЕЗУЛЬТАТЫ ТОРГОВ ПО МУНИЦИПАЛЬНЫМ РУБЛЕВЫМ ОБЛИГАЦИЯМ

РЕЗУЛЬТАТЫ ТОРГОВ ПО ГОСУДАРСТВЕННЫМ РУБЛЕВЫМ ОБЛИГАЦИЯМ

ДОХОДНОСТЬ ЕВРООБЛИГАЦИЙ (20-ка наиболее доходных)

Доходность корпоративных еврооблигаций

Доходность государственных и муниципальных еврооблигаций

РЕЗУЛЬТАТЫ ТОРГОВ ПО КОРПОРАТИВНЫМ ЕВРООБЛИГАЦИЯМ

РЕЗУЛЬТАТЫ ТОРГОВ ПО ГОСУДАРСТВЕННЫМ И МУНИЦИПАЛЬНЫМ

ЕВРООБЛИГАЦИЯМ

## ОБЛИГАЦИОННЫЙ КАЛЕНДАРЬ

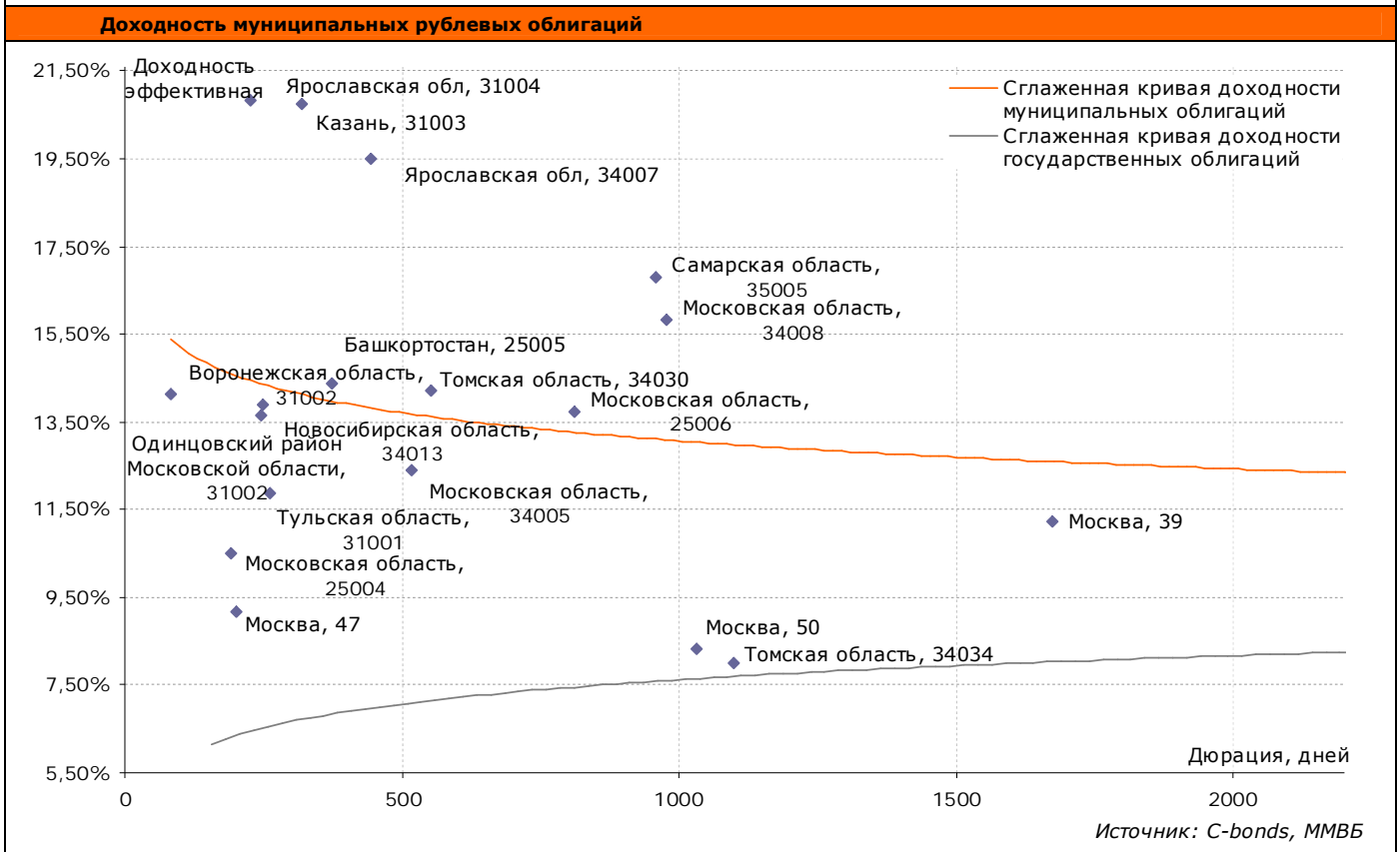
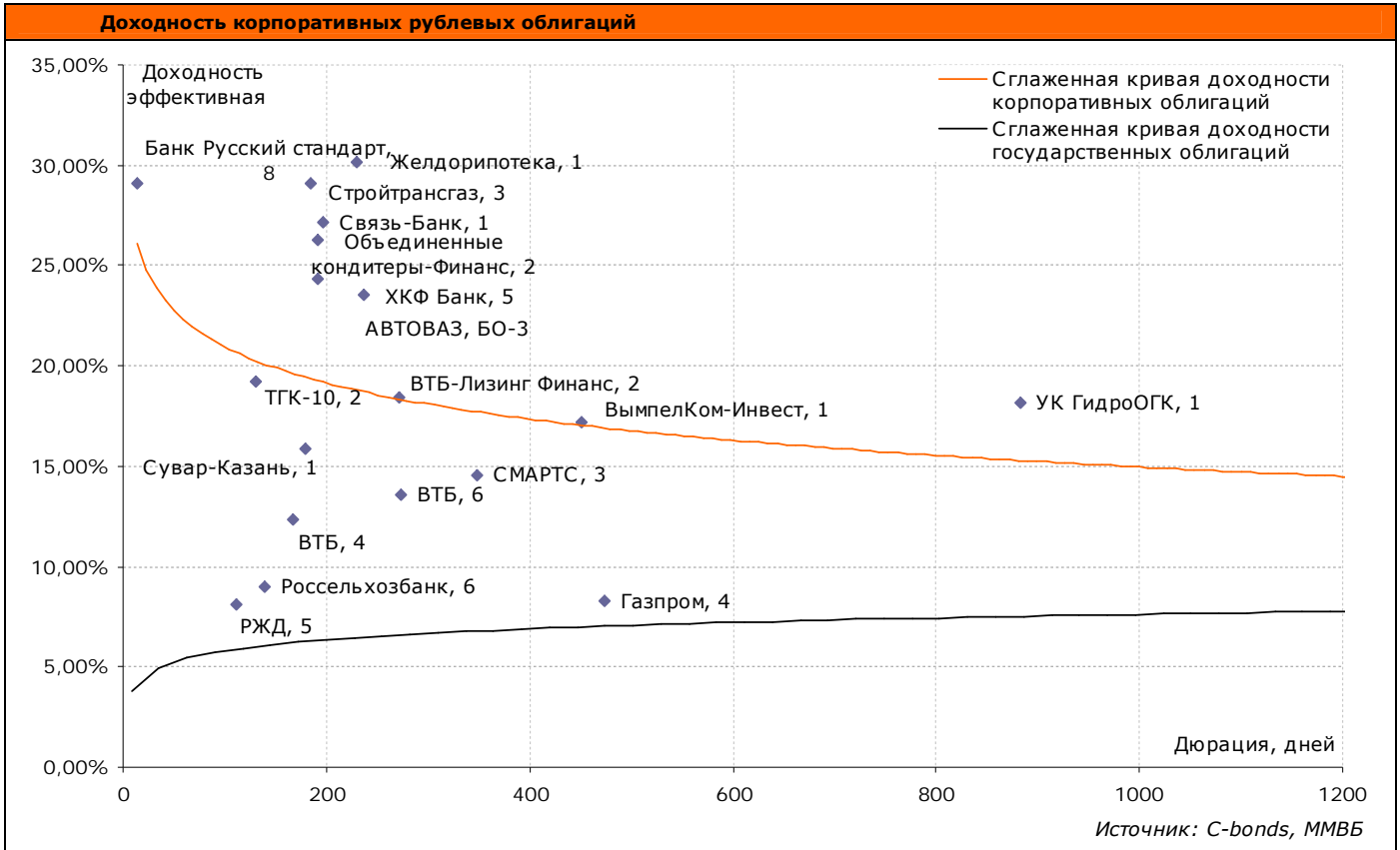
Ближайшие размещения облигаций			Выплата купонов по облигациям			
Наименование облигации	Дата размещения	Объем	Наименование облигации	Дата	Ставка	Размер купона
А	1	2	А	1	2	3
Газпромбанк-03	06.10.2008	10000 mln RUR	Баренцев Финанс-01	06.10.2008	16,00%	39,89 RUR
Новые Горизонты-БО-03	06.10.2008	100 mln RUR	Мехпрачечная Вчд-1 Доп Юужд-01	06.10.2008	10,00%	49,86 RUR
Группа РАЗГУЛЯЙ-БО-2	09.10.2008	2000 mln RUR	РОТОР-02	06.10.2008	9,75%	24,31 RUR
Группа РАЗГУЛЯЙ-БО-6	09.10.2008	500 mln RUR	РМК-финанс-01	07.10.2008	8,75%	43,63 RUR
Курганская область-02	2008	1000 mln RUR	ТуранАлем Финанс-01	07.10.2008	7,75%	38,64 RUR
ФинСтройЛизинг-01	2008	1000 mln RUR	ВБРР-01	08.10.2008	10,00%	25,21 RUR
АБ Россия-02	-	3000 mln RUR	ВТБ 24-01	08.10.2008	8,20%	40,89 RUR
Авеню Финанс-01	-	3500 mln RUR	Волгабурмаш-01	08.10.2008	14,00%	69,81 RUR
Авиакомпания Сибирь-02	-	2300 mln RUR	Кварт-финанс-01	08.10.2008	12,00%	59,84 RUR
АвтоВАЗ-БО-05	-	1000 mln RUR	Россельхозбанк-04	08.10.2008	8,20%	40,89 RUR
АвтоВАЗ-БО-06	-	1000 mln RUR	Уралсвязьинформ-08	08.10.2008	9,60%	47,87 RUR
АвтоВАЗ-БО-07	-	1000 mln RUR	Волгоград-34003	09.10.2008	11,48%	28,62 RUR
АвтоВАЗ-БО-08	-	1000 mln RUR	Дикая орхидея-01	09.10.2008	13,00%	32,41 RUR
<b>Ближайшие погашения облигаций</b>			ЕЭСК-02	09.10.2008	8,74%	43,58 RUR
<b>Выпуск</b>	<b>Дата</b>	<b>Купон</b>	Лаверна-01	09.10.2008	11,00%	54,85 RUR
Банк Северная Казна-01 *	06.10.2008	2,60%	МИА-04	09.10.2008	9,00%	22,44 RUR
МДМ-Банк-03 *	07.10.2008	4,36%	СОРУС КАПИТАЛ-02	09.10.2008	13,00%	32,41 RUR
Сувар-Казань-01 *	07.10.2008	7,90%	Стройкорпорация Элис-01	09.10.2008	12,60%	62,83 RUR
Банк Зенит-04 *	08.10.2008	5,07%	ФСК ЕЭС-04	09.10.2008	7,30%	36,40 RUR
Волгабурмаш-01	08.10.2008	6,98%	ЮТК-03	09.10.2008	8,50%	42,62 RUR
Кварт-финанс-01 *	08.10.2008	5,98%	Альфа-Банк-2009	10.10.2008	7,88%	3 937,50 USD
АКБ СОЮЗ-02 *	09.10.2008	4,31%	МИА-01	11.10.2008	10,00%	12,33 RUR
Лаверна-01 *	09.10.2008	5,49%	ВТБ-2009	12.10.2008	7,00%	35,10 RUR
Национальный капитал-01 *	09.10.2008	4,97%	Москва-2011	12.10.2008	6,45%	64,50 EURO
ТД Русские масла-02 *	09.10.2008	6,47%	Амазонит-01	13.10.2008	15,00%	74,80 RUR
Холидей Финанс-01 *	09.10.2008	5,77%	Арктел-Инвест-02	13.10.2008	13,75%	68,56 RUR
АВТОВАЗБАНК-01 *	10.10.2008	3,48%	Липецк-25001	13.10.2008	7,50%	37,60 RUR
АПК Аркада-03 *	10.10.2008	7,11%	Пензенская область-34001	13.10.2008	9,45%	23,82 RUR
* - оферта			АИЖК Алтай-01	14.10.2008	11,25%	28,05 RUR
			ВТБ-Лизинг Финанс-02	14.10.2008	8,90%	22,19 RUR

## КАЛЕНДАРЬ ЭКОНОМИЧЕСКИХ СОБЫТИЙ

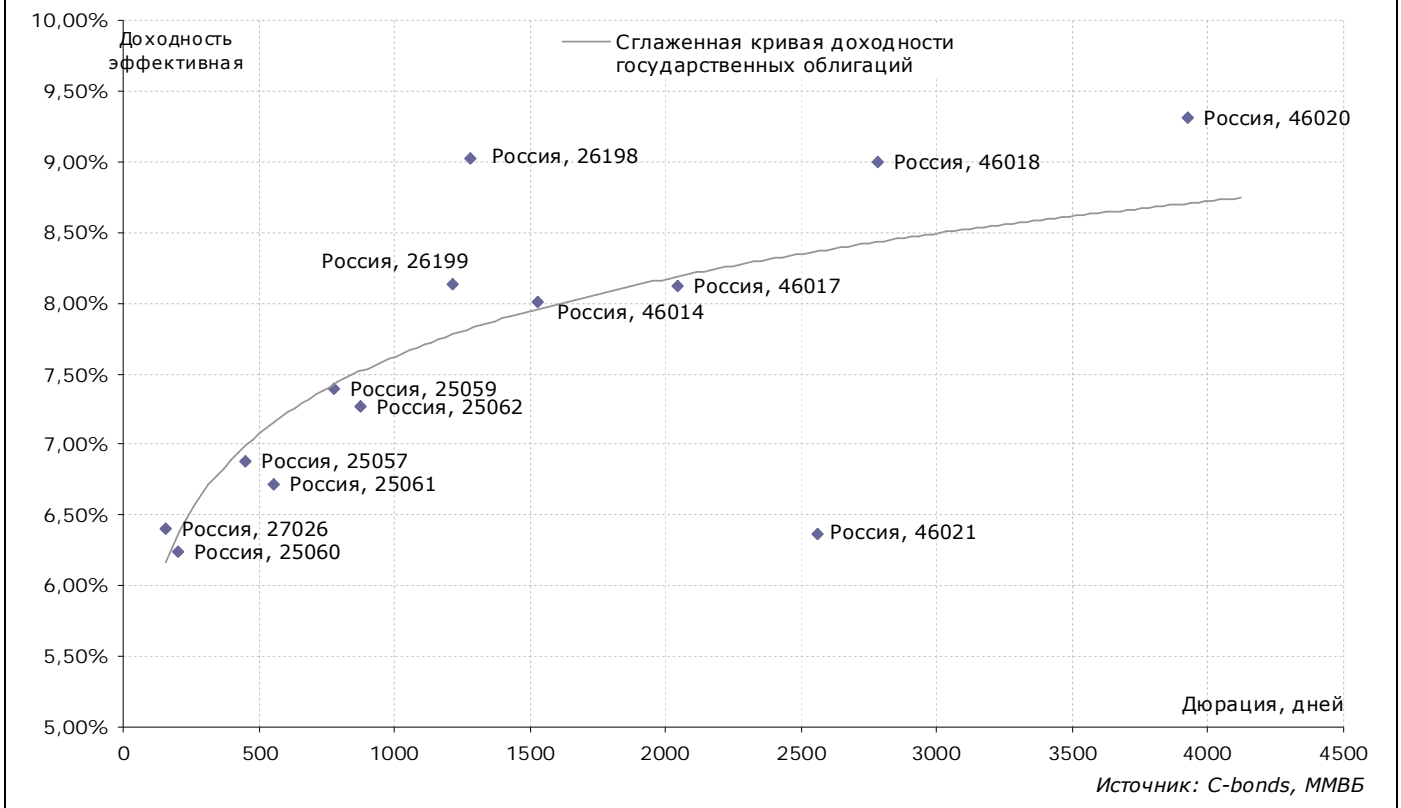
Время	Наименование показателя	Страна	Период	Предыдущее значение	Прогноз
A	B	C	1	2	3
	<b>Понедельник</b>	<b>06.10.2008</b>			
12:30	Индекс уверенности инвесторов (Sentix)	ЕС	октябрь	-20.2	-27.1
21:30	Выступление члена FOMC Фишера	США			
23:00	Притоки капитала по данным Казначейства	США	сентябрь	+\$1.225 млрд.	
	<b>Вторник</b>	<b>07.10.2008</b>			
3:01	Предварительные данные по ВВП (от NIESR)	Великобритания	август-октябрь	-0,20%	
7:30	Решение по процентной ставке Банка Японии.	Япония		0.50%	0.50%
9:00	Индекс опережающих индикаторов	Япония	август	91.4%	89.3%
9:00	Индекс совпадающих индикаторов	Япония	август	103.5%	100.7%
10:00	Ежемесячный Отчет Банка Японии.	Япония			
10:30	Пресс-конференция управляющего Банка Японии.	Япония			
12:30	Производство в обрабатывающем секторе промышленности	Великобритания	август	-0.2% м/м, -1.4% г/г	-0.2% м/м, -1.6% г/г
12:30	Промышленное производство	Великобритания	август	-0.4% м/м, -1.9% г/г	-0.2% м/м, -1.9% г/г
14:00	Производственные заказы	Германия	август	-1.7% м/м, -4.1% г/г	+0.2 м/м, -4.7% г/г
17:00	Публикация отчета Международного Валютного Фонда по мировой финансовой стабильности	США			
17:30	Выступление президента ЕЦБ Ж.-К.Трише	ЕС			
19:00	Выступление члена FOMC Стерна	США			
21:15	Выступление главы ФРС США Б.Бернанке	США			
22:00	Протоколы последнего заседания ФРС.	США			
23:00	Потребительское кредитование	США	август	+\$4.6 млрд.	+\$5.6 млрд.
	<b>Среда</b>	<b>08.10.2008</b>			
3:01	Индекс потребительского доверия	Великобритания	сентябрь	52	48
9:00	Ежемесячный отчет Банка Японии	Япония			
9:00	Отчет экономических обозревателей	Япония	сентябрь	28.мар	27.0
10:45	Баланс государственного бюджета	Франция	август	-51.4 млрд. евро	
10:45	Сальдо торгового баланса	Франция	август	-4.8 млрд. евро	-4.7 млрд. евро
13:00	Прирост ВВП - GDP	ЕС	2 квартал 2008	-0.2% к/к, 1.4% г/г	-0.2% к/к, 1.4% г/г
13:30	Индекс цен в магазинах (от BRC) г/г	Великобритания	сентябрь	3.8%	
14:00	Производство в обрабатывающем секторе промышленности	Германия	август	-2.0% м/м, -0.2% г/г	
14:00	Промышленное производство	Германия	август	-1.8% м/м, -0.6% г/г	-0.2% м/м, -2.8% г/г
15:00	Индекс рефинансирования	США	за неделю до 3 октября	-23.0%	
15:45	Выступление члена FOMC Плоссера	США			
17:00	Публикация уточненные данные по мировым экономическим прогнозам Международным Валютным Фондом	США			
18:00	Продажи на рынке жилья	США	август	-3.2%	-1.5%
18:35	Запасы нефти и нефтепродуктов	США	за неделю до 3 октября	4.3 млн. до 294.5 млн.	
	<b>Четверг</b>	<b>09.10.2008</b>			
3:50	Стержневой индекс заказов в машиностроении м/м	Япония	сентябрь	-3.9%	-3.0%
10:00	Индекс оптовых цен	Германия	сентябрь	-1.8% м/м, 7.4% г/г	-0.5% м/м, 5.8% г/г
10:00	Сальдо торгового баланса	Германия	август	+11.8 млрд. евро	+12.0 млрд. евро
12:00	Ежемесячный бюллетень ЕЦБ	ЕС			
12:30	Сальдо торгового баланса	Великобритания	август	-7.7 млрд. фунтов	-7.6 млрд. фунтов
15:00	Решение по процентной ставке Банка Англии.	Великобритания		5.00%	4.75%
16:30	Количество заявок на пособие по безработице	США	за неделю до 4 октября	497 тыс.	475 тыс.
18:00	Оптовые запасы	США	август	+1.4%	+0.5%
18:35	Запасы природного газа	США	за неделю до 3 октября	87 млрд. куб. фут.	
21:30	Выступление члена FOMC Стерна	США			
	<b>Пятница</b>	<b>10.10.2008</b>			

3:00	Выступление президента ЕЦБ Ж.-К. Трише	ЕС			
3:50	Протоколы заседания Банка Японии по денежно-кредитной политике.	Япония			
9:45	Уровень безработицы	Швейцария	сентябрь	2.5%	2.5%
10:45	Промышленное производство	Франция	август	1.2%	-0.7%
12:00	Италия - Объемы промышленного производства (м/м)	ЕС	август	-1.1%	0.4%
14:00	Индекс опережающих индикаторов	ЕС	август	94.0	
16:30	Индекс цен на экспорт	США	сентябрь	-1.7%	
16:30	Индекс цен на импорт	США	сентябрь	-3.7%	-2.6%
16:30	Сальдо торгового баланса	США	август	-\$62.2 млрд.	-\$59.5лрд.
22:00	Баланс федерального бюджета	США	сентябрь	-111.9 млрд. долл.	68.5 млрд. долл.
3:30	Стержневой индекс потребительских цен по стране в целом	Япония	июль	+1.9%	+2.3%
3:50	Розничные продажи	Япония	июль	0.0% м/м, +0.3% г/г	0.1% м/м, +1.3% г/г
3:50	Промышленное производство	Япония	июль	-2.2%	-0.5%
5:30	Кредитования частного сектора	Австралия	июль	0.4%	0.5%
9:00	Заказы на строительство	Япония	июль	-11.7%	
9:00	Начало строительства	Япония	июль	-16.7%	14.5%
12:00	Италия - Розничные продажи	ЕС	июнь	0.2%	0.0%
13:00	Индекс потребительского доверия	ЕС	август	-20	-20
13:00	Уровень безработицы	ЕС	июль	7.3%	7.3%
13:00	Предварительный гармонизированный индекс потребительских цен	ЕС	август	4.0%	4.0%
16:30	Стержневой средневзвешенный индекс цен расходов на потребление	США	июль	+0.3%	+0.3%
16:30	Средневзвешенный индекс расходов на потребление	США	июль	+0.8%	
16:30	Личные расходы	США	июль	+0.6%	+0.3%
16:30	Личные доходы	США	июль	+0.1%	-0.1%
16:30	Прирост ВВП	Канада	июнь	-0.1%	+0.1%
16:30	Цены на сырье	Канада	июль	+4.4% м/м, +31.9% г/г	+0.2%
16:30	Индекс производственных цен	Канада	июль	+1.3% м/м, +5.4% г/г	+0.7%
17:00	Индекс деловой активности по данным нью-йоркского отделения Ассоциации Менеджеров	США	август	411.8	
17:45	Индекс деловой активности по данным Чикагской Ассоциации Менеджеров	США	август	50.8	50.1
17:55	Индекс настроения потребителей по данным Мичиганского Университета	США	август	61.7	62

## ДОХОДНОСТЬ РУБЛЕВЫХ ОБЛИГАЦИЙ (20-ка наиболее ликвидных)



## Доходность государственных рублевых облигаций



**РЕЗУЛЬТАТЫ ТОРГОВ ПО КОРПОРАТИВНЫМ РУБЛЕВЫМ ОБЛИГАЦИЯМ**

Наименование облигации	Дата погашения	Биржа	Bid, закр.	Ask, закр.	Цена, Avg.	Доходность к погашению, эфф.	Дата оферты	Доходность к оферте, эфф.	Доходность к оферте, цена last	НКД	Дюрация
А	1	2	3	4	5	6	7	8	9	10	11
Авиакомпания Сибирь, 1	17.07.12	ММВБ	93,00	93,99	93,91		03.02.09	36,21%	40,62%	21,4	109
АВТОВАЗ, 3	22.06.10	ММВБ		98,00							
АВТОВАЗ, 4	20.05.14	ММВБ	93,00	96,00							
АВТОВАЗ, БО-2	25.03.09	ММВБ	90,00	99,85							
АВТОВАЗ, БО-3	27.05.09	ММВБ	94,00	100,05	92,00	23,54%				32,26	236
Автомир-Финанс, 2	23.06.10	ММВБ		97,50							
Автоприбор, 1	29.04.09	ММВБ		98,50							
Агрика Продукты Питания, 1	29.09.09	ММВБ	85,01	88,00	88,00	30,23%				1,11	349
АгроСоюз, 1	21.05.09	ММВБ	94,00	96,00							
Агрохолдинг-Финанс, 1	24.07.09	ММВБ		89,50	89,58					33,75	
Адамант-Финанс, 2	20.05.10	ММВБ	88,50	89,00	89,98		20.11.08	146,47%	167,55%	13,25	48
АИЖК КО, 2	23.08.11	ММВБ		90,00							
АИЖК, 1	01.12.08	ММВБ	100,00								
АИЖК, 10	15.11.18	ММВБ	70,00	72,90	71,00	15,29%				10,81	1882
АИЖК, 11	15.09.20	ММВБ	70,00	72,25	76,00	13,49%				4,04	2113
АИЖК, 2	01.02.10	ММВБ	96,75	97,15	97,15	13,82%				18,99	457
АИЖК, 3	15.10.10	ММВБ		102,59							
АИЖК, 5	15.10.12	ММВБ	68,88	92,10							
АИЖК, 6	15.07.14	ММВБ		93,59	93,59	9,40%				16,22	1434
АИЖК, 7	15.07.16	ММВБ	71,00	74,95							
АИЖК, 8	15.06.18	ММВБ	70,00	74,20							
АИЖК, 9	15.02.17	ММВБ	69,50	71,00	71,00	15,74%	15.02.15	16,31%	16,31%	10,06	1646
АиФ – МедиаПресса - финанс, 1	17.06.09	ММВБ	85,00	87,00	85,49	43,13%				41,04	244
АК БАРС БАНК, 2	22.01.09	ММВБ	91,00	99,35							
АКИБАНК, 1	23.04.09	ММВБ	99,50	100,00	99,50		28.10.08	23,87%	23,87%	60,36	20
Аладушкин Финанс, 2	23.11.11	ММВБ	87,50	95,00							
Алмазный дом Грэйс, 1	07.06.12	ММВБ		95,00							
АЛПИ-Инвест, 1	21.08.09	ММВБ		41,99	39,33	252,46%				20,71	298
АЛТАН, 1	30.06.09	ММВБ		95,00							
Альянс Русский Текстиль, 2	05.03.09	ММВБ	65,88	94,48							
Альянс Русский Текстиль, 3	20.10.09	ММВБ	85,00	94,89							
Альянс Финанс, 1	20.06.12	ММВБ									
Амурметалл, 1	26.02.09	ММВБ	91,00	96,70	96,70	19,52%				9,67	146
Амурметалл, 2	26.02.10	ММВБ		92,39	92,38	15,98%				8,77	486
Амурметалл, 3	15.04.11	ММВБ	92,80	96,00	87,52		21.04.09	45,00%	22,06%	58,69	184
АПК Аркада, 2	20.02.09	ММВБ		87,00	70,00	183,08%				9,41	140
АПК Аркада, 3	31.03.11	ММВБ		75,00	75,00		10.10.08			0,47	
АПК Аркада, 4	23.05.12	ММВБ		94,00							
АПК ОГО, 2	25.02.09	ММВБ	80,00	88,99	80,00	96,99%				9,44	145
АПК ОГО, 3	09.07.10	ММВБ		94,00							
Аптечная сеть 36.6, 1	30.06.09	ММВБ	94,00	95,99	82,44	43,17%				25,47	260
Арсенал, 1	17.03.11	СПБВБ	96,00	98,50					14,58%		
Арсенал, 2	21.04.11	СПБВБ	96,00	98,79					14,38%		
Арсенал, 3	04.08.11	СПБВБ	99,80						14,63%		
АРТУГ, 1	17.12.08	ММВБ	99,30	99,49	99,49	15,90%				38,11	75
АСПЭК, 1	31.03.10	ММВБ		99,95							
Атлант-М, 01	13.11.08	ММВБ	89,00	98,90	88,98	200,66%				43,46	41
АФК Система, 1	07.03.13	ММВБ	98,40	98,74							
АЦБК-Инвест, 3	14.04.11	ММВБ		100,00							
БАЛТИНВЕСТБАНК, 1	26.04.11	ММВБ		97,00							
БАНАНА-МАМА, 1	23.10.09	ММВБ	55,01		74,00		28.10.08			52,94	21
БАНАНА-МАМА, 2	12.08.10	ММВБ	38,50	40,50	39,03		20.02.09	1310,24 %	1782,86 %	15,75	132
Банк Возрождение, 1	03.03.10	ММВБ	78,00	92,00							
Банк Зенит, 2	16.02.09	ММВБ	97,00	99,00	96,05	20,77%				10,8	136
Банк Зенит, 3	09.11.11	ММВБ	93,00	97,99							
Банк Зенит, 5	04.06.13	ММВБ	90,90	91,00	90,00		10.12.09	20,85%	20,85%	31,5	404

Банк Москвы, 1	29.07.11	ММВБ		99,00							
Банк Москвы, 2	01.02.13	ММВБ			100,59		13.02.09	6,15%	6,15%	12,04	126
Банк Национальная Факторинговая Компания (ЗАО), 2	03.05.11	ММВБ	86,14	86,40	85,39		06.05.09	49,78%	48,22%	55,92	194
Банк Петрокоммерц, 2	31.08.09	ММВБ	91,00	97,35							
Банк Петрокоммерц, 4	06.07.11	ММВБ	93,50	97,00							
Банк Проектного Финансирования, 1	12.02.09	ММВБ		97,99	90,00	50,01%				15,75	129
Банк Ренессанс Капитал, 1	02.03.10	ММВБ	94,00	97,00	97,50	17,21%				12,31	479
Банк Ренессанс Капитал, 2	04.04.12	ММВБ	96,50	100,00							
Банк Ренессанс Капитал, 3	06.06.12	ММВБ	84,50	85,00	85,00		23.06.09	44,11%	44,14%	39,93	243
Банк Русский стандарт, 5	09.09.10	ММВБ		75,00							
Банк Русский стандарт, 6	09.02.11	ММВБ	90,99	92,30	91,00		19.02.09	40,37%	40,41%	11,39	131
Банк Русский стандарт, 7	20.09.11	ММВБ	91,00	91,50	88,90		02.04.09	44,35%	44,35%	3,34	172
Банк Русский стандарт, 8	13.04.12	ММВБ	99,10	99,30	99,17		24.10.08	33,45%	29,13%	37,98	14
Банк Солидарность, 1	01.12.09	ММВБ	79,00								
Банк Солидарность, 2	20.04.10	ММВБ	90,00	95,99							
Банк Спурт, 2	31.05.12	ММВБ	95,00								
Банк Стройкредит, 1	01.08.11	ММВБ		100,00							
Бахетле - 1, 1	19.05.10	ММВБ	99,70	99,81	99,81		25.11.08	16,74%	16,74%	55,48	47
Башкирэнерго, 3	09.03.11	ММВБ		99,00	99,00		23.03.09	10,99%	10,99%	2,96	165
БЕЛАЗКОМПЛЕКТ ПЛЮС, 1	22.10.09	ММВБ	91,00	99,70							
Белон-Финанс, 1	03.06.09	ММВБ	87,00	91,99	92,33	23,23%				30,17	235
Белон-Финанс, 2	23.02.12	ММВБ	88,00	91,00							
Белый фрегат, 1	17.12.09	ММВБ	70,00	89,00	89,00		11.12.08	113,23%	113,23%	9,04	69
Бразерс и Компания, 1	25.12.09	ММВБ		94,99							
ВАГОНМАШ, 2	15.12.10	ММВБ	92,05	95,18	94,79		19.06.09	24,81%	30,16%	44,41	244
ВБД ПП, 2	15.12.10	ММВБ	90,50	90,95	90,95	14,38%				26,39	723
ВБД ПП, 3	27.02.13	ММВБ	98,35	98,50	98,50		06.03.09	13,49%	13,49%	7,64	152
Вежа-Инвест, 1	02.03.10	ММВБ		98,00							
Виват-финанс, 1	20.04.10	ММВБ	83,25	85,00	84,04		23.10.08	3029,2%	3646,0%	53,92	18
Виктория-Финанс, 1	29.01.09	ММВБ	88,90	89,00	89,15	56,67%				18,24	118
Виктория-Финанс, 2	16.02.10	ММВБ	94,00	95,96							
Владимирский Пассаж, 1	23.12.08	СПБВБ	98,00	99,43	99,45	15,09%				33,76	81
ВМК-Финанс, 1	26.02.09	СПБВБ	98,00	99,50							
ВолгаТелеком, 2	30.11.10	ММВБ	99,49	99,70	99,55		04.12.08	11,18%	11,18%	27,41	60
ВолгаТелеком, 3	30.11.10	ММВБ	94,00	94,05	93,87	15,09%				28,41	385
ВолгаТелеком, 4	03.09.13	ММВБ	93,99	95,00	93,50		10.09.09	16,55%	16,55%	5,25	329
Волжская текстильная компания, 1	18.12.09	ММВБ		96,29	96,28		12.01.09	35,70%	35,70%	40,28	77
Восток-Сервис-Финанс, 1	10.09.09	ММВБ	95,00	96,00							
Восточный Экспресс Банк, 1	17.03.10	ММВБ	97,50	98,00							
ВТБ 24, 2	05.02.13	ММВБ	95,00								
ВТБ 24, 3	29.05.13	ММВБ	94,41	95,50	95,50		09.06.09	16,10%	16,10%	27,12	236
ВТБ, 4	19.03.09	ММВБ	98,50	98,86	98,60	12,37%				3,62	167
ВТБ, 5	17.10.13	ММВБ	98,07	98,45	98,35		27.04.09	12,24%	12,24%	16,73	196
ВТБ, 6	06.07.16	ММВБ	96,30	96,85	96,55		17.07.09	14,00%	14,39%	18,61	273
ВТБ-Лизинг Финанс, 1	06.11.14	ММВБ	99,55	99,80	99,60		17.11.08				
ВТБ-Лизинг Финанс, 2	07.07.15	ММВБ	93,90	94,00	93,60		16.07.09	19,12%	19,46%	19,51	272
Второй ипотечный агент АИЖК, 1А	15.03.40	ММВБ	96,20	96,24	96,00		15.03.15			3,48	
ВымпелКом-Инвест, 1	19.07.13	ММВБ	91,40	91,50	91,30		26.01.10	17,41%	17,21%	17,36	451
Газпром, 4	10.02.10	ММВБ	100,20	100,23	100,10	8,29%				11,49	474
Газпром, 6	06.08.09	ММВБ	98,00	99,99	98,00	9,68%				10,85	301

Газпром, 7	29.10.09	ММВБ	99,90	100,00								
Газпром, 8	27.10.11	ММВБ	93,50	95,00	90,40	11,04%				29,72	989	
Газпром, 9	12.02.14	ММВБ	86,00	93,00								
Газпромбанк, 1	27.01.11	ММВБ	78,50		99,00	7,71%				12,45	785	
ГАЗ-финанс, 1	08.02.11	ММВБ	96,80	97,00	96,01		12.02.09	22,52%	19,09%	13,25	130	
ГАЗЭКС-Финанс, 1	16.12.10	ММВБ		90,00								
Газэнергосеть, 2	23.04.13	ММВБ	75,01	99,00								
Генерирующая компания, 1	21.06.11	ММВБ	94,00	95,00	94,33		01.07.09	18,71%	21,09%	25,59	255	
ГИДРОМАШСЕРВИС, 1	24.11.09	ММВБ		95,90								
Главстрой-Финанс, 2	17.03.11	ММВБ	74,84	99,94								
Глобус-Лизинг-Финанс, 3	16.10.08	СПБВБ	99,00	99,99								
Глобус-Лизинг-Финанс, 4	18.06.09	СПБВБ	97,00	99,50	99,47	13,89%				36,88	247	
Глобус-Лизинг-Финанс, 5	30.11.10	СПБВБ	99,00	99,50	99,50	14,12%				44,79	681	
Глобус-Лизинг-Финанс, 6	16.06.11	СПБВБ	97,00	98,00	97,62		23.06.09	16,43%	15,79%	35,43	247	
ГЛОБЭКСБАНК, 1	15.03.10	ММВБ		99,26								
ГЛОБЭКС-ФИНАНС, 1	26.04.11	ММВБ		100,00								
ГОТЭК, 2	18.06.09	ММВБ	75,00	85,00	96,49	19,26%				37,75	247	
ГПБ-Ипотека, 1	29.12.36	ММВБ		93,35								
Гражданские самолеты Сухого, 1	26.03.17	ММВБ	93,00	99,90								
Группа АГРОКОМ, 1	21.06.11	ММВБ		99,00								
Группа Джей Эф Си, 1	20.10.11	ММВБ	85,00	99,20								
Группа ЛСР(ОАО), 2	01.08.13	ММВБ	82,50	82,70	82,40		09.02.10	32,33%	32,33%	20,69	452	
Группа Магнезит, 1	18.12.08	ММВБ	92,00	98,20	94,00	44,76%				23,96	76	
Группа Магнезит, 2	28.03.11	ММВБ		95,00	92,61		03.04.09	27,71%	21,15%	1,2	176	
Группа НИТОЛ, 2	15.12.09	ММВБ		79,80								
Группа Черкизово, 1	31.05.11	ММВБ	94,50	96,50								
ГТ-ТЭЦ Энерго, 4	02.09.09	ММВБ	92,99	96,99	94,19	18,63%				8,8	324	
Далур-Финанс, 1	05.02.13	ММВБ		99,90								
Дальневосточная генерирующая компания, 1	08.03.13	ММВБ	94,00	95,00	98,05		18.03.09	15,63%	26,08%	6,04	166	
Дальсвязь, 2	30.05.12	ММВБ	91,90	92,00	88,70		04.06.10	18,01%	18,01%	29,34	534	
Дальсвязь, 3	03.06.09	ММВБ	97,00	100,19								
ДВТГ-Финанс, 1	03.08.10	ММВБ		94,00								
ДВТГ-Финанс, 2	18.07.13	ММВБ	90,00	99,00								
Держава-Финанс, 1	27.07.10	ММВБ		60,00								
Детский мир - Центр, 1	26.05.15	ММВБ	51,00	51,97	51,50	24,45%				27,95	1576	
Дикси - Финанс, 1	17.03.11	ММВБ		91,50	80,00	20,94%				3,8	808	
Диксис Трейдинг, 1	20.07.09	ММВБ		95,00	91,00	27,23%				25,68	279	
ДиПОС, 1	19.06.12	ММВБ		99,00								
ДОМОЦЕНТР, 1	08.07.10	ММВБ		91,00								
Дымовское колбасное производство, 1	30.10.09	ММВБ	98,50	98,70								
ЕБРР, 1	12.05.10	ММВБ	100,05	100,20	100,05							
ЕБРР, 2	21.04.11	ММВБ	100,05	100,25	100,05							
ЕБРР, 3	07.09.11	ММВБ	100,20	100,42	100,42					5,02		
Еврокоммерц, 1	18.12.09	ММВБ		100,00	92,00		23.12.08	64,24%	64,24%	34,52	77	
Еврокоммерц, 2	10.06.10	ММВБ		99,99								
Еврокоммерц, 3	18.06.10	ММВБ	97,20	100,00	84,00		23.12.08	144,48%	%	27,27	77	
Еврокоммерц, 5	15.03.11	ММВБ	84,00	84,50	81,53		19.03.09	82,46%	68,70%	7,45	165	
Европлан, 1	11.08.11	ММВБ		96,00	93,79		16.08.10	19,43%	18,52%	19,86	605	
ЕДИНАЯ ЕВРОПА, 1	14.10.10	ММВБ	90,00	98,00	95,12	14,31%	27.10.08	133,29%	%	49,77	649	
Желдорипотека, 1	30.11.10	ММВБ	85,00	91,00	85,84		11.06.09	42,15%	31,23%	41,78	230	
Желдорипотека, 2	19.04.12	ММВБ	90,50	90,99	90,99		05.05.09	35,09%	35,09%	59,88	190	
Желдорипотека, 3	19.09.12	ММВБ	99,26	100,00	100,00	13,42%				3,21	1172	
Жилсоципотека-Финанс, 2	15.04.10	ММВБ		95,00								

ЖК-финанс, 1	24.12.09	ММВБ	59,26	72,00	67,27		18.12.08	673,02%	687,95%	6,58	76
Заводы Гросс, 1	22.04.10	ММВБ		97,00							
Зерновая компания Настюша, 1	18.12.09	ММВБ	99,54	100,00	99,55	15,42%				41,71	405
Золото Селигдара, 1	28.06.11	ММВБ	90,00	97,00							
Золото Селигдара, 2	21.12.11	ММВБ		95,99							
ИАЖС Республики Хакасия, 1	08.12.10	ММВБ		101,00							
ИжАвто, 2	09.06.11	ММВБ	80,00	88,00	91,84		16.12.08	70,01%	137,92%	30,31	69
ИК Стратегия, 2	04.02.13	ММВБ			100,00						
ИКС 5 ФИНАНС, 1	01.07.14	ММВБ	79,00	83,00							
Инвесткомпания РУБИН, 1	13.10.09	ММВБ		100,00							
Инком-Лада, 2	12.02.10	ММВБ		70,00	68,20		13.02.09	224,42%	225,86%	16,78	129
Инком-Лада, 3	10.06.11	ММВБ	60,00	90,99	87,33		12.06.09	36,25%	111,35%	6,33	244
ИНКОМ-Финанс, 1	28.03.09	ММВБ	85,00	95,48							
ИНПРОМ, 2	15.07.10	ММВБ	97,80	98,00	98,63		15.01.09	14,21%	17,58%	18,81	104
ИНПРОМ, 3	18.05.11	ММВБ	85,00	98,90							
Интегра Финанс, 2	29.11.11	ММВБ	89,00	90,00							
ИнтехБанк, 1	30.07.09	ММВБ		99,00							
Ипотечное Агентство Республики Татарстан, 1	04.08.13	ММВБ	98,50	99,40							
ИРКУТ, 3	16.09.10	ММВБ	97,19	97,20							
Искитимцемент, 2	05.11.08	ММВБ	99,01	99,75	99,36	21,11%				19,86	33
Искрасофт, 2	02.03.10	ММВБ	85,00	90,00	90,73	22,33%	03.03.09	46,67%	49,53%	11,3	480
ИТЕРА ФИНАНС, 1	20.11.12	ММВБ	90,00	98,02	94,10		01.06.09	21,61%	21,61%	36,76	226
Камская долина-Финанс, 3	04.06.09	ММВБ	90,00	98,15							
КАРАТ, 2	22.12.09	ММВБ		99,00	90,44		29.06.09	32,89%	32,89%	41,5	249
КБ Кедр, 2	15.09.09	ММВБ		94,98							
КБ Кедр, 3	22.07.11	ММВБ		100,00							
КБ МИА (ОАО), 3	24.02.12	ММВБ	82,50	100,11	82,50		09.03.09	75,35%	75,35%	7,84	144
КБ МИА (ОАО), 5	17.07.14	ММВБ		100,00							
КБ Центр-инвест, 01	11.11.09	ММВБ	99,25	100,00	98,00		14.11.08	32,61%	32,61%	39,73	38
КД авиа-Финансы, 1	21.04.10	ММВБ		97,49	89,20		28.10.08	793,38%	793,38%	71,45	19
КИТ Финанс Инвестиционный банк, 1	18.12.08	ММВБ	93,01	94,00	94,98	39,98%				29,32	76
КИТ Финанс Инвестиционный банк, 2	23.03.10	ММВБ		97,00							
КМБ-Банк, 2	30.11.11	ММВБ	97,00	99,00							
Кокс, 1	16.07.09	ММВБ	97,19	97,20							
Кокс, 2	15.03.12	ММВБ	94,00	95,00							
КОМОС ГРУПП, 1	21.07.11	ММВБ	76,85	77,43							
Компания Усть-Луга, 1	11.02.10	ММВБ	80,00	98,99							
Комплекс Финанс, 1	04.02.10	ММВБ		97,00							
КОНТИ-РУС, 1	02.06.10	ММВБ	92,50	93,00							
Концерн КАРО, 1	22.12.09	ММВБ		99,90							
Корпорация железобетон, 1	27.05.11	ММВБ	74,30	74,85	74,00		22.05.09	86,93%	86,93%	16,11	220
Корпорация Строймонтаж, 1	15.06.11	ММВБ			95,00		23.06.09	24,25%	24,25%	43,97	244
Космос - Финанс, 1	16.06.11	ММВБ		99,83							
Криогенмаш – Финанс, 1	15.12.09	ММВБ	87,00	94,00	92,77	21,00%				38,46	404
Куйбышеввазот-инвест, 2	04.03.11	ММВБ	89,90	90,00	75,10	24,03%				6,75	795
Курганмашзавод-Финанс, 1	10.06.10	ММВБ	75,00	98,60	99,40		19.06.09	12,49%	12,49%	34,83	241
Ленэнерго, 2	27.01.12	ММВБ	64,00	64,50	63,28	27,23%				14,74	1018
Ленэнерго, 3	18.04.12	ММВБ	54,00	68,95	65,00	24,30%				35,82	1052
Лизинговая компания УРАЛСИБ, 1	29.12.10	ММВБ	91,80	92,49	91,80		24.06.09	26,03%	26,03%	31,78	253
Лизинговая компания УРАЛСИБ, 2	21.07.11	ММВБ	76,35	76,75	76,56		27.01.10	40,63%	40,35%	25,27	437
ЛОМО, 3	05.09.09	ММВБ	98,50	98,90							

ЛСР-Инвест, 1	08.12.09	ММВБ	65,00									
ЛСР-Инвест, 2	14.07.11	ММВБ	74,00	74,35	74,22		16.07.09	59,20%	58,84%	17,85	277	
Лукойл, 2	17.11.09	ММВБ	97,00	98,99	98,99	8,36%				27,01	391	
Лукойл, 3	08.12.11	ММВБ	94,60	98,50								
Лукойл, 4	05.12.13	ММВБ	79,50	80,00								
ЛЭКстрой, 1	14.12.10	ММВБ	98,50	98,89	98,90		19.12.08	19,26%	19,26%	38,46	74	
М.видео Финанс, 1	18.11.09	ММВБ		100,00								
Магнит Финанс, 1	19.11.08	ММВБ	98,20		98,00	27,30%				34,54	47	
Магнит Финанс, 2	23.03.12	ММВБ	81,00	81,15								
Магнолия, 1	22.07.10	ММВБ	99,00	99,50								
МаирИнвест, 3	01.04.09	ММВБ		93,99	93,01	29,09%				0,31	180	
Макромир-Финанс, 2	03.07.12	ММВБ		99,00								
Макси – Групп, 1	12.03.09	ММВБ	93,51	95,00								
Марийский НПЗ-Финанс, 1	16.12.08	ММВБ	97,00	100,00	96,83	29,70%				32,85	74	
Марийский НПЗ-Финанс, 2	16.12.10	ММВБ	90,00	94,50								
Мастер-Банк, 3	30.11.11	ММВБ		98,00								
Матрица Финанс, 1	10.12.08	ММВБ	64,02	77,00	68,19	700,35%				37,48	68	
Махеев Финанс, 1	03.06.10	ММВБ		99,91								
МБРР, 2	28.03.13	ММВБ	95,00	96,50								
МБРР, 3	23.04.13	ММВБ		99,50	99,50		30.04.09	11,36%	11,36%	18,08	200	
МГТС, 4	22.04.09	ММВБ	98,00	99,40	98,00	11,22%				31,7	195	
МГТС, 5	25.05.10	ММВБ	96,00	99,90								
МДМ-Банк, 3	01.10.09	ММВБ			100,00	12,36%	07.10.08	12,68%	12,68%	0,33	353	
Медведь-Финанс, 1	01.09.10	ММВБ			99,80		09.09.09	16,23%	16,23%	12,41	315	
Металлсервис-финанс, 1	23.05.12	ММВБ		99,90	99,90		05.06.09	12,47%	12,47%	42,09	226	
Метзавод им. А.К. Серова, 1	27.02.09	ММВБ	92,90	96,00	92,90	30,55%				8,39	147	
Метрострой Инвест, 1	23.09.11	ММВБ	90,00	96,50								
Мечел, 2	12.06.13	ММВБ	80,40	80,49	80,01		21.06.10	24,60%	24,14%	24,62	572	
МИАН-Девелопмент, 1	02.03.10	ММВБ		90,00								
МиГ-Финанс, 2	06.09.11	ММВБ	80,00	98,99								
Микояновский мясокомбинат, 2	07.02.13	ММВБ			99,31		27.08.09	13,13%	13,12%	16,3	304	
М-ИНДУСТРИЯ, 1	16.08.11	ММВБ		95,00	89,29	17,84%				15,1	891	
М-ИНДУСТРИЯ, 2	10.07.13	ММВБ	98,10	99,00	98,81		17.07.09	17,27%	16,98%	32,46	272	
Миннеско Новосибирск, 1	10.12.09	ММВБ	13,20	17,00	13,20	586,53%				42,57	315	
Минплита-Финанс, 1	22.04.11	ММВБ		98,99								
Миракс Групп, 2	17.09.09	ММВБ		55,46	57,24	102,50%				4,52	336	
Мираторг Финанс, 1	02.08.12	ММВБ	99,40	100,00								
Митлэнд Фуд Групп, 1	16.02.10	ММВБ	80,00	96,75	96,99		20.02.09	25,70%	25,70%	18,49	134	
МИЭЛЬ-ФИНАНС, 1	13.07.10	ММВБ	75,00	96,00								
МКХ, 2	25.08.09	ММВБ	85,00	92,00	90,88	28,29%				15,1	313	
МЛК-Финанс, 1	23.07.09	ММВБ	82,00	95,50								
Мой Банк, 1	26.12.08	ММВБ		100,00								
Мой Банк, 2	21.12.10	ММВБ	90,50	98,99								
Монетка-Финанс, 1	14.05.09	ММВБ		100,20								
Московская объединенная электросетевая компания (МОЭСК), 1	06.09.11	ММВБ	93,44	94,05								
Московская объединенная энергетическая компания (МОЭК), 1	25.07.13	ММВБ	97,00	99,00	95,42		18.05.09	20,05%	28,08%	17,71	202	
Московский Кредитный банк, 2	04.06.09	ММВБ		97,99								
Московский Кредитный банк, 3	16.06.10	ММВБ		99,50								
Московский Кредитный банк, 4	15.03.11	ММВБ		99,25								
Московское областное ипотечное агентство, 1	21.12.10	ММВБ	72,00	84,50								
Московское областное	07.09.11	ММВБ		100,00	99,99	8,15%				4,73	851	

ипотечное агентство, 2												
Москоммерцбанк, 3	12.06.13	ММВБ	83,00	96,00	88,00		18.06.09	30,63%	30,63%	25,5	249	
МОСМАРТ ФИНАНС, 1	12.04.12	ММВБ	96,20	96,49	94,99		22.10.08	342,98%	201,48%	71,77	13	
Мособлгаз, 1	17.05.11	ММВБ	88,00	91,97	91,11		14.11.08	137,79%	119,78%	33,75	42	
Мособлгаз-финанс, 1	21.12.08	ММВБ	95,00	98,00	97,90	21,93%				12,25	79	
Мособлгаз-финанс, 2	24.06.12	ММВБ	60,00	70,00	80,50	19,42%				25,34	866	
Мособлтрастинвест, 1	26.09.09	ММВБ	87,50	88,00	75,22	46,92%				0,69	349	
Мособлтрастинвест, 2	26.03.11	ММВБ		90,00	90,00		26.03.09	36,11%	36,11%	2,22	174	
Моссельпром Финанс, 1	12.12.08	ММВБ	80,10	84,50	81,37	215,84%				38,36	70	
Мострансавто-Финанс, 1	18.12.12	ММВБ		90,00								
Мосэнерго, 1	13.09.11	ММВБ	96,00	97,99	95,90		15.09.09	12,60%	10,04%	3,51	340	
Мосэнерго, 2	18.02.16	ММВБ		99,90								
Мотовилихинские заводы, 1	22.01.09	ММВБ	83,00	98,40	98,43	15,27%				18,28	111	
Моторостроитель - Финанс, 1	19.03.09	ММВБ		95,50								
Моторостроитель - Финанс, 2	15.07.10	ММВБ		92,00								
МРСК Урала, 1	22.05.12	ММВБ	85,00	92,90	92,90		27.05.09	21,38%	21,38%	28,81	228	
МРСК Урала, 2	13.05.10	ММВБ	80,00									
МТС, 3	12.06.18	ММВБ	97,00	99,78	99,70		24.06.10	9,07%	9,07%	24,07	583	
Натур Продукт - Инвест, 2	16.06.09	ММВБ		96,99								
Нижне-Ленское-Инвест, 2	18.06.09	ММВБ	90,00	97,00	93,00	25,68%				37,75	246	
Нижне-Ленское-Инвест, 3	16.07.13	ММВБ		85,00	89,89		19.01.10	24,77%	31,84%	28	436	
НИКОСХИМ-ИНВЕСТ, 2	20.08.09	ММВБ		65,00	60,17	103,57%				15,41	300	
НК Альянс, 1	14.09.11	ММВБ	85,00	90,00								
НКНХ, 4	26.03.12	ММВБ	97,24	98,80								
Новые Инвестиции, 1	07.07.11	ММВБ			100,00		16.07.09	14,40%	14,40%	32,6	267	
Новые торговые системы, 1	26.04.11	ММВБ		100,00								
НОК, 2	22.09.11	ММВБ		95,00	95,00		06.10.09	22,41%	22,41%	3,4	353	
НОМОС-БАНК, 7	16.06.09	ММВБ	92,00	94,99								
НОМОС-БАНК, 8	16.02.11	ММВБ	94,00	95,10	93,61		24.02.09	30,12%	28,72%	11,25	138	
НОМОС-БАНК, 9	14.06.13	ММВБ	88,00	91,00	90,23		24.06.09	27,18%	27,64%	28,05	250	
Нордтекс (УК ТХ Яковлевский), 1	31.10.08	ММВБ	73,64	99,99								
НС-финанс, 1	25.05.11	ММВБ		99,00								
НСХ-финанс, 1	15.12.11	ММВБ	90,00	98,95								
Нутринвестхолдинг, 01	09.06.09	ММВБ	89,00	90,00	89,53	31,56%				7,23	241	
Нэфис Косметикс, 2	16.12.09	ММВБ	99,50	100,00								
ОАО ЭФКО, 2	22.01.10	ММВБ	80,00	100,00								
Объединенные кондитеры-Финанс, 2	17.04.13	ММВБ	92,80	93,00	92,00		24.04.09	28,74%	26,23%	46,45	191	
ОГК-2, 1	05.07.10	ММВБ	82,00	82,50	82,45	21,02%				19,41	595	
ОГК-3, 1	09.12.11	ММВБ	65,00									
ОГК-5, 1	29.09.11	ММВБ	92,01	95,00	95,00		05.10.09	13,45%	13,45%	0,21	356	
ОГК-6, 1	19.04.12	ММВБ	92,00	97,40								
ОМЗ, 4	26.02.09	ММВБ	90,00	95,00								
ОМЗ, 5	30.08.11	ММВБ	78,00	97,99								
ОМЗ, 6	31.05.13	ММВБ		96,50	90,50		11.12.09	20,65%	20,65%	33,42	399	
Оренбургская ИЖК, 1	21.02.12	ММВБ		80,00								
ОХЗ-инвест, 1	18.11.09	ММВБ		100,00								
ПАВА, 2	21.10.11	ММВБ		99,50								
Паркет-Холл-Сервис, 1	01.04.10	ММВБ		99,00								
Парнас-М, 2	17.11.11	ММВБ	55,15	75,00								
Патэрсон-Инвест, 1	17.12.09	ММВБ	93,20	93,60	90,00	24,08%				5,14	412	
Пеноплэкс Финанс, 2	19.07.12	ММВБ		97,00	95,67		28.01.10	18,49%	21,23%	27,04	439	
Пенсионные инвестиции, 1	29.04.10	ММВБ			100,00					19,28		

Первый ипотечный агент АИЖК, 1А	15.02.39	ММВБ	95,50	96,07	96,07						
Первый Объединенный Банк, 1	29.06.11	ММВБ	89,90	98,00	97,00		06.07.09	17,92%	17,92%	34,58	256
Пермский Моторный Завод, 1	21.07.09	ММВБ		99,98							
Питер-Лада Финанс, 1	19.03.09	СПБВБ	98,50	99,50	99,50	14,09%				5,14	167
Полесье, 1	11.05.10	ММВБ		100,00							
Полипласт, 1	23.06.11	ММВБ	54,50	78,00	78,93		26.06.09	60,74%	66,39%	41,5	248
Пробизнесбанк, 5	29.04.09	ММВБ		96,95							
ПРОВИАНТ Финанс, 1	15.12.10	ММВБ		80,00	100,00		19.12.08	13,67%	13,67%	39,58	75
Промсвязьбанк, 5	17.05.12	ММВБ		97,30	97,30		26.05.09	12,93%	12,93%	29,33	223
Промсвязьбанк, 6	17.06.13	ММВБ		98,25							
Промтрактор-Финанс, 2	18.10.11	ММВБ		96,96							
Промтрактор-Финанс, 3	24.07.13	ММВБ	94,50	95,00	90,00		03.08.09	27,95%	27,95%	21,37	288
ПСК СТРОЙИНДУСТРИЯ, 1	07.07.11	ММВБ		74,06	75,05		14.07.09	67,00%	66,85%	33,77	269
ПТПА-Финанс, 1	11.11.09	ММВБ	91,00	98,00	93,55		17.11.08	100,92%	208,86%	48,63	40
Пф ТрансТехСервис, 1	17.08.10	ММВБ		99,75							
ПЧРБ-Финанс, 1	09.03.11	ММВБ		95,00							
ПЭБ Лизинг, 1	23.09.09	ММВБ		100,00							
Разгуляй-Финанс, 2	27.09.11	ММВБ	98,50	99,00							
Разгуляй-Финанс, 3	16.03.12	ММВБ	95,80	96,00	92,00		03.04.09	33,26%	33,26%	4,22	168
Разгуляй-Финанс, 4	22.05.13	ММВБ		99,50	99,50		27.05.09	12,86%	12,86%	41,03	226
РБК ИС, БО-4	24.03.09	ММВБ	90,30	90,49	90,09	37,64%				64,44	172
РБК ИС, БО-5	09.07.09	ММВБ	98,00	99,50	86,00	34,31%				25,59	279
РВК-Финанс, 1	21.07.11	ММВБ	88,02	95,00							
Региональное ипотечное агентство Томской области, 1	03.06.13	ММВБ		99,83	99,82	14,53%				9,42	1210
Ретал, 1	09.12.09	ММВБ	86,10	86,30	90,01		15.12.08	90,08%	136,44%	30,92	68
РЖД, 3	02.12.09	ММВБ	99,00	100,99	98,52	9,92%				27,62	403
РЖД, 5	22.01.09	ММВБ	99,50	101,00	99,60	8,13%				12,98	111
РЖД, 6	10.11.10	ММВБ	95,80	96,00	96,00	9,71%				28,6	704
РЖД, 7	07.11.12	ММВБ	92,80	93,00							
РЖД, 8	06.07.11	ММВБ	92,30	92,70	92,40	12,14%				20,03	896
РИГрупп, 1	26.12.09	ММВБ		97,49							
Росбанк, 1	15.02.09	ММВБ	98,10		98,10	13,49%				10,13	135
Росинтер Ресторантс, 3	26.11.10	ММВБ	99,40		97,58		04.06.09	16,61%	12,47%	41,43	228
Россельхозбанк, 2	16.02.11	ММВБ	80,00	92,50							
Россельхозбанк, 3	09.02.17	ММВБ	91,00	94,75	97,57		22.02.10	9,46%	9,46%	8,65	484
Россельхозбанк, 6	09.02.18	ММВБ	97,50	99,98	98,99		24.02.09	11,79%	8,95%	10,07	140
Россельхозбанк, 7	05.06.18	ММВБ	97,20	99,60	99,50		18.06.09	9,22%	9,22%	24,56	249
РОССКАТ-Капитал, 1	21.07.10	ММВБ		98,00	97,12		27.01.09	21,46%	21,95%	20,32	110
Роствертол, 1	26.05.09	ММВБ									
РосТ-Лайн, 1	08.07.10	ММВБ		99,50							
РТК-ЛИЗИНГ, 5	12.08.10	ММВБ		90,00							
Русские масла, 2	29.03.12	ММВБ		96,00							
Русский Международный Банк, 1	27.04.09	ММВБ		99,00	99,01		31.10.08	30,15%	30,35%	52,6	23
Русское море, 1	14.06.12	ММВБ	99,00	99,50	90,00		22.06.09	32,08%	32,08%	5,22	249
РуссНефть, 1	10.12.10	ММВБ	88,00	91,50	89,41		12.12.08	92,68%	71,43%	28,38	70
Русфинанс Банк, 3	13.05.09	ММВБ		95,60	95,59	15,97%				29,38	215
Русфинанс Банк, 4	12.02.10	ММВБ	88,00	91,50							
Русь-Банк, 1	19.03.09	ММВБ	90,00	93,99	90,00	38,63%				4,11	167
Русь-Банк, 2	22.02.10	ММВБ		98,40	90,00		25.08.09	27,37%	27,37%	14,38	313
Салаватнефтеорг-синтез, 2	10.11.09	ММВБ	91,00	94,40							
Салаватстекло, 2	28.10.09	ММВБ		99,90							
Самарский резервуарный завод-Финанс, 1	10.12.09	ММВБ		99,00							
Самохвал, 1	21.10.09	ММВБ		70,00							
САН Интербрю Финанс, 2	13.08.09	ММВБ	89,00								

Санвэй-Груп, 1	03.12.08	ММВБ	77,10	97,75							
Сатурн, 2	20.09.11	ММВБ		95,00	95,00		24.03.09	26,02%	26,02%	4,45	169
Сатурн, 3	06.06.14	ММВБ	94,00	94,50	86,52		09.12.08	142,50%	204,98%	28,29	64
Сахарная Компания, 1	10.11.09	ММВБ	90,00	96,97	96,98	17,80%				54,85	367
Сахатранснефтега з, 1	02.12.09	ММВБ	93,00	99,00							
СБ Банк, 1	02.07.09	ММВБ		91,99	95,00	17,95%				24,83	263
СБ Банк, 2	11.06.10	ММВБ		96,30	96,70		17.06.09	17,92%	17,92%	36,82	241
Свободный сокол, 3	24.05.11	ММВБ		98,00							
Связь-Банк, 1	21.04.11	ММВБ	87,00	92,00	91,96		27.04.09	27,29%	27,19%	17,31	196
Северная казна, 2	01.08.11	ММВБ		98,00							
Северо-Западный Телеком, 3	24.02.11	ММВБ	95,99	99,10							
Северо-Западный Телеком, 4	08.12.11	ММВБ	94,49	94,50							
Северо-Западный Телеком, 5	21.05.13	ММВБ	75,00	100,00	100,00		25.05.10			10,13	
Севкабель- Финанс, 2	28.11.08	СПБВБ									
Севкабель- Финанс, 3	27.03.12	ММВБ		99,45	99,45		02.04.09	18,33%	18,33%	1,32	175
Севкабель- Финанс, 4	21.05.13	ММВБ		85,00							
Седьмой Континент, 2	14.06.12	ММВБ	90,00	91,00	90,94		23.06.09	23,22%	23,10%	22,65	255
СЗЛК-Финанс, 1	02.03.10	ММВБ	9,00	13,99							
Сибкакадеминвест, 1	30.07.10	ММВБ	66,50	77,99	63,97		09.02.09	327,48%	443,31%	21,23	119
Сибкакадемстрой, 1	12.05.09	ММВБ		99,19							
Сибирская Аграрная Группа, 1	20.05.09	ММВБ	97,50	98,50							
Сибирский Берег – Финанс, 1	18.06.12	ММВБ		99,80							
Сибирьтелеком, 7	20.05.09	ММВБ	99,09	99,17							
Сибирьтелеком, 8	08.08.13	ММВБ	90,00	99,89	98,00		18.02.10	11,68%	11,68%	13,36	471
СИБУР Холдинг, 1	01.11.12	ММВБ	90,00	96,99							
Синергия, 1	22.04.09	ММВБ	98,25	100,00							
Синергия, 2	22.07.10	ММВБ		97,90	97,00		27.01.09	22,30%	22,30%	20,81	111
Синтерра, 1	01.08.13	ММВБ	93,80	94,16	94,00		10.08.09	19,88%	19,88%	17,18	297
Ситроникс, 1	21.09.10	ММВБ	85,10	99,10							
СКБ-Банк, 1	24.06.10	ММВБ	91,00	92,50	93,00		29.06.09	25,80%	25,80%	5,18	249
СМАРТС, 3	29.09.09	ММВБ			100,00	14,59%				1,16	349
СНХЗ Финанс, 1	29.09.09	ММВБ	75,00	80,99							
Собинбанк, 1	13.05.09	ММВБ		100,50							
Содружество- Финанс, 01	22.10.09	ММВБ	79,90	80,00	94,35	17,18%				46,38	356
СОЛЛЕРС, 1	21.01.10	ММВБ	96,00	99,94							
СОЛЛЕРС, 2	17.07.13	ММВБ	84,99	85,00							
СОРУС КАПИТАЛ, 1	05.11.09	ММВБ		95,50	99,17		07.11.08	22,75%	22,75%	18,74	34
СОРУС КАПИТАЛ, 2	05.04.12	ММВБ		93,00	98,40		13.04.09	17,32%	17,32%	30,27	179
Соцгорбанк, 1	26.03.09	ММВБ	85,00	97,00	85,00	59,28%				3,21	174
СПК, 1	25.05.10	ММВБ		99,00							
Спортмастер Финанс, 1	21.05.10	ММВБ		99,50							
Стройтрансгаз, 2	13.07.12	ММВБ	88,00	89,99	81,02	15,86%				17,91	1162
Стройтрансгаз, 3	11.04.13	ММВБ	92,30	92,50	90,57		20.04.09	34,27%	29,07%	52,09	184
СУ-155 Капитал, 3	15.02.12	ММВБ		95,00							
Сувар-Казань, 1	31.03.09	ММВБ			99,98	15,87%	07.10.08	18,57%	16,42%	1,25	179
Сэтл Групп, 1	15.05.12	ММВБ		76,00	74,80	23,40%	19.05.09	83,69%	82,91%	43,59	1019
Талио-Принцепс, 1	17.05.12	СПБВБ	97,00	99,00	97,00		26.11.09	16,16%	16,16%	46,26	380
Талосто-Финанс, 1	06.03.09	ММВБ		88,95							
Таттелеком, 4	01.11.12	ММВБ	99,10	99,75							
Татфондбанк, 3	19.05.09	ММВБ	89,50	94,47	91,67	29,39%				14,44	220
Татфондбанк, 4	01.06.11	ММВБ	94,00	97,00							
ТГК-1, 1	11.03.14	ММВБ	80,00	97,84							
ТГК-10, 1	17.06.10	ММВБ	91,10	93,00	91,04		22.06.09	23,09%	19,42%	22,07	251
ТГК-10, 2	06.02.13	ММВБ	97,00	97,10	96,86		13.02.09	19,99%	19,18%	13,62	131
ТГК-4, 1	31.05.12	ММВБ	93,05	96,87	92,71		10.06.09	20,67%	14,52%	24,99	237
ТГК-6-Инвест, 1	21.02.12	ММВБ	93,00	96,50	96,50		27.02.09	20,85%	20,85%	10,41	142
ТД Евросеть, 2	02.06.09	ММВБ	80,00	99,98							
ТД Копейка (ОАО), 2	15.02.12	ММВБ	87,50	87,70	87,91		18.02.09	53,41%	56,75%	10,49	136
ТД Копейка (ОАО), 3	15.02.12	ММВБ	98,40	98,80							
Тензор-Финанс, 1	17.11.09	ММВБ		76,50							

Терна-финанс, 2	04.11.11	ММВБ		98,50								
ТехноНИКОЛЬ-Финанс, 1	11.11.09	ММВБ	85,00	96,00	90,01		14.11.08	179,53%	59,62%	45,71	40	
ТехноНИКОЛЬ-Финанс, 2	07.03.12	ММВБ		80,00	79,27		17.09.09	41,55%	40,53%	5,85	333	
ТКС Банк, 1	22.10.10	ММВБ	75,00	87,00	83,96		23.10.08	2966,9%	4645%	80,87	18	
ТМК, 2	24.03.09	ММВБ	97,70	98,71	98,00	12,45%				2,08	172	
ТМК, 3	15.02.11	ММВБ	90,15	95,95	96,95		19.02.10	12,42%	12,42%	11,84	476	
ТОАП-Финансы, 01	10.12.09	ММВБ	90,00	98,89								
Томск-Инвест, 1	22.04.10	ММВБ		99,50								
ТОП-КНИГА, 1	05.02.09	ММВБ		96,99								
ТОП-КНИГА, 2	09.12.10	ММВБ	90,00	92,50	92,00		17.12.08	69,46%	69,46%	32,54	69	
ТОППРОМ-ИНВЕСТ, 1	16.04.10	ММВБ		100,00	100,00		24.04.09	17,53%	17,53%	34,81	185	
ТРАНСАЭРО-Финансы, 1	05.02.09	ММВБ	90,01	91,00	90,31	48,51%				16,65	125	
Транскапиталбанк, 1	01.06.09	ММВБ	77,00	100,00								
ТрансКонтейнер, 1	26.02.13	ММВБ	98,50	98,74								
ТрансКредитБанк, 1	15.06.10	ММВБ	87,00	94,00								
ТрансКредитБанк, 2	12.06.12	ММВБ	91,01	97,50								
ТрансКредитБанк, 3	07.07.11	ММВБ	80,00	93,00								
Трансмашхолдинг, 2	10.02.11	ММВБ	92,05	96,55	94,01		18.02.09	28,72%	28,72%	11,78	132	
Тюменьэнерго, 2	29.03.12	ММВБ	90,00	94,00								
УБРИР-финанс, 2	02.07.09	ММВБ	80,00	90,00								
Углемет-Трейдинг(Мечел), 1	12.06.09	ММВБ	93,00	94,00								
УК ГидроОГК, 1	29.06.11	ММВБ	80,02	80,50	80,40	18,14%				20,64	883	
УК Сенатор, 1	18.05.12	ММВБ		80,00								
УМПО, 1	17.12.09	ММВБ	95,00	95,50								
Уралвагонзавод-Финанс, 2	05.10.10	ММВБ	92,00	95,50								
Уралсвязьинформ, 6	17.11.11	ММВБ	98,94	99,95								
Уралсвязьинформ, 7	13.03.12	ММВБ	97,49	98,50	98,00		19.03.09	13,50%	13,50%	3,91	165	
Уральский завод прецизионных сплавов, 1	10.06.10	ММВБ		96,69								
Уральский лизинговый центр, 1	28.10.09	ММВБ	90,75	99,98								
Уралэлектромедь, 1	28.02.12	ММВБ	95,50	97,00								
УРСА Банк, 3	04.06.09	ММВБ	91,85	92,50								
УРСА Банк, 5	18.10.11	ММВБ		90,00	83,00	18,25%				45,15	920	
УРСА Банк, 7	19.07.12	ММВБ	77,00	82,00	77,00		26.01.10	33,58%	33,58%	16,34	450	
УРСА Банк, 8	09.04.15	ММВБ	94,01	98,60								
Уфаойл-ОПТАН, 1	15.04.10	ММВБ			100,00		21.04.09	13,39%	13,39%	60,19	184	
Фазтон-Аэро-Финанс, 1	30.07.09	ММВБ	99,50	99,70								
ФГУП ПО УОМЗ, 1	10.06.10	ММВБ		99,48								
Финансовая компания НЧ, 1	11.10.11	ММВБ	89,00	98,00	89,00		13.11.08	4243,5%	4243%	51,3	11	
ФСК ЕЭС, 2	22.06.10	ММВБ	97,00	97,50	97,00	10,44%				22,83	584	
ФСК ЕЭС, 3	12.12.08	ММВБ	99,89	99,90	99,50	9,92%				21,78	70	
ФСК ЕЭС, 4	06.10.11	ММВБ	94,95	97,20								
ФСК ЕЭС, 5	01.12.09	ММВБ	95,99	96,00	96,00	11,24%				24,06	405	
Ханты-Мансийск СтройРесурс, 1	13.10.10	ММВБ	83,00	90,00	90,00		29.04.09	38,25%	38,25%	60,55	182	
Ханты-Мансийск СтройРесурс, 2	12.07.11	ММВБ	90,00	90,90								
Ханты-Мансийская лизинговая компания "Открытие", 1	11.11.08	ММВБ	98,00	100,50								
ХКФ Банк, 2	11.05.10	ММВБ	92,00	95,39	95,00		15.05.09	19,12%	18,31%	36,24	213	
ХКФ Банк, 3	16.09.10	ММВБ		100,20								
ХКФ Банк, 4	12.10.11	ММВБ	99,00	99,90	99,90		18.10.08	13,54%	22,34%	21,54	12	
ХКФ Банк, 5	17.04.13	ММВБ	94,50	94,99	89,00		24.04.09	40,26%	37,39%	24,65	192	
Холидей Финанс, 1	01.04.10	ММВБ	99,00	99,89	99,00	14,24%	09.10.08	109,71%	109,71%	0,36	512	
Хортекс-Финанс, 1	14.08.13	ММВБ	99,60	100,02	100,00		22.02.12	13,41%	13,41%	15,67	1020	
Центртелеком, 4	21.08.09	ММВБ	96,00	96,30	95,28	20,79%				16,64	310	
ЧТПЗ, 1	16.06.10	ММВБ	87,50	99,05								

ЧТПЗ, 3	21.04.15	ММВБ	86,00	89,00	95,90		27.10.09	12,78%	12,66%	43,01	363
ШАНС КАПИТАЛ, 1	22.06.11	ММВБ	74,50	75,50							
ЭйрЮнион Эр Эр Джи, 1	16.12.10	ММВБ		87,99							
ЭйрЮнион, 1	10.11.09	ММВБ	23,01	28,80	27,00	784,69%				15,67	194
Электроника, АКБ, 2	08.12.10	ММВБ		99,50							
Элис, 1	05.04.12	СПБВБ							15,44%		
Элис, 2	20.09.12	СПБВБ	98,00	99,50	99,58		01.10.09	14,45%	14,55%	2,96	344
ЭМАльянс – Финанс, 1	08.07.11	ММВБ		99,00							
Энергоинвест- 2000, 1	21.07.10	ММВБ			93,00	16,19%				21,7	599
Энергомаш- Финанс, 1	22.11.11	ММВБ	91,00	93,00	100,02		01.12.09	13,36%	13,34%	45,94	384
Энергосберегающ ие ресурсы, 1	18.01.11	ММВБ		99,00	98,00	16,46%				20,44	408
ЭнергоСтрой- Финанс, 1	20.05.11	ММВБ	99,00	99,75							
Энергоцентр, 1	11.07.10	ММВБ		98,80							
ЭРКОНПРОДУКТ, 1	10.09.09	ММВБ		96,70							
ЮГК ТГК-8, 1	10.05.12	ММВБ	90,10	98,97							
Югтранзитсервис, 2	25.11.08	ММВБ		99,76							
Юниаструм Банк, 1	17.02.09	ММВБ	94,00	99,00							
Юниаструм Банк, 2	19.04.10	ММВБ	99,50	99,90	95,00		23.10.08	176,81%	176,81%	50,47	20
ЮНИМИЛК Финанс, 1	06.09.11	ММВБ	87,50	87,94	80,00		10.09.09	40,40%	40,40%	6,41	331
ЮниТайл, 1	22.06.11	ММВБ	98,00	98,50							
ЮТК, 4	09.12.09	ММВБ	92,32	93,00	92,07	21,01%				3,15	324
ЮТК, 5	30.05.12	ММВБ	81,00	85,00							
ЮТэйр-Финанс, 2	10.03.09	ММВБ		97,00							
ЮТэйр-Финанс, 3	14.12.10	ММВБ	96,50	98,00							
Якутскэнерго, 2	08.03.12	ММВБ		99,93							

## РЕЗУЛЬТАТЫ ТОРГОВ ПО МУНИЦИПАЛЬНЫМ РУБЛЕВЫМИ ОБЛИГАЦИЯМ

Наименование облигации	Дата погашения	Биржа	Bid, закр.	Ask, закр.	Цена, Avg.	Доходность к погашению, эфф.	Доходность к погашению, цена bid	Доходность к погашению, цена offer	Доходность к погашению, цена last	НКД	Дюрация
А	1	2	3	4	5	6	7	8	9	10	11
Администрация города Томска, 34001	20.05.10	ММВБ		96,99				12,09%			
Ангарское муниципальное образование, 34001	21.11.08	ММВБ		100,00				14,63%			
Астрахань, 25001	17.12.09	ММВБ		100,00				9,84%			
Башкортостан, 25005	04.11.09	ММВБ	94,35	95,00	94,25	14,36%	14,25%	13,51%	14,36%	32,75	375
Белгородская область, 24003	14.05.13	ММВБ	90,00	97,00			11,19%	9,08%			
Белгородская область, 31001	10.11.10	ММВБ		99,50				8,92%			
Волгоград, 31002	21.12.09	ММВБ	100,00				9,51%				
Волгоградская область, 25003	19.05.10	ММВБ	98,50	101,50			9,31%	7,22%			
Волгоградская область, 34002	12.06.12	ММВБ									
Волгоградская область, 35001	17.06.10	ММВБ	97,50	98,00			13,01%	12,39%			
Воронежская область, 31002	18.06.09	ММВБ	91,29	99,00	99,00	13,91%	27,84%	13,91%	13,91%	35,5	248
Воронежская область, 34001	25.06.12	ММВБ	94,00				11,38%				
Воронежская область, 34003	27.06.11	ММВБ		97,50				11,69%			
Ивановская область, 34001	09.11.10	ММВБ	89,00	90,00			18,61%	17,64%			
Иркутская область, 31001	17.12.09	ММВБ	100,00				8,52%				
Иркутская область, 31002	23.10.08	ММВБ	100,00	100,05			7,49%	6,55%			
Иркутская область, 31004	26.05.10	ММВБ		98,09				9,61%			
Казань, 31003	29.08.09	ММВБ	94,00	94,99	90,80	20,76%	16,11%	14,73%	15,41%	8,11	319
Казань, 34005	23.12.08	ММВБ	99,00				14,54%				
Калужская область, 34002	29.08.11	ММВБ		97,16	96,95	10,35%		10,24%	10,35%	7,45	755
Калужская область, 34003	29.11.12	ММВБ		92,00				12,15%			
Карелия, 34009	02.06.10	ММВБ	100,00				7,92%				
Карелия, 34010	14.04.11	ММВБ	96,00	97,46			10,37%	9,49%			
Карелия, 34011	10.05.12	ММВБ		99,50				10,36%			
Кировская область, 34002	24.09.09	ММВБ	80,00	99,60			37,68%	9,18%			
Костромская область, 34005	20.12.12	ММВБ		91,00				12,97%			
Краснодарский край, 34002	14.12.12	ММВБ		99,50				7,09%			
Красноярск, 31005	18.10.08	ММВБ	99,85	100,00	99,95	8,77%	11,37%	7,50%	8,77%	34,52	15
Курганская область, 31001	17.12.09	ММВБ	91,03	99,00			18,87%	10,53%			
Ленинградская область, 26002	05.12.14	ММВБ	80,87	110,40			17,95%	10,00%			
Липецкая область, 25005	15.07.10	ММВБ	89,00	100,15			14,80%	7,12%			
Липецкая область, 34006	05.06.13	ММВБ	87,99	88,00			14,35%	14,35%			
Магадан, 31002	31.05.10	ММВБ		95,00				14,10%			
Марий Эл, 31005	23.05.09	ММВБ		98,30				11,51%			
Москва, 36	16.12.08	ММВБ	100,22		100,20	9,05%	8,94%		9,05%	29,86	74
Москва, 38	26.12.10	ММВБ	100,90	106,20			9,75%	7,06%			
Москва, 39	21.07.14	ММВБ	89,30	89,50	86,51	11,21%	10,46%	10,41%	10,41%	16,22	1672
Москва, 41	30.07.10	ММВБ	99,90	100,00			8,21%	8,15%			
Москва, 44	24.06.15	ММВБ	88,00	88,30	88,30	10,32%	10,39%	10,32%	10,32%	22,14	1867
Москва, 45	27.06.12	ММВБ		110,00	103,00	7,19%		5,09%	7,19%	21,48	1184
Москва, 46	25.07.09	ММВБ	98,10	99,80			10,90%	8,51%			
Москва, 47	28.04.09	ММВБ	99,60	99,80	99,52	9,17%	9,01%	8,62%	9,21%	14,68	202
Москва, 50	18.12.11	ММВБ	98,00	99,55	99,50	8,34%	8,91%	8,32%	8,34%	23,45	1032

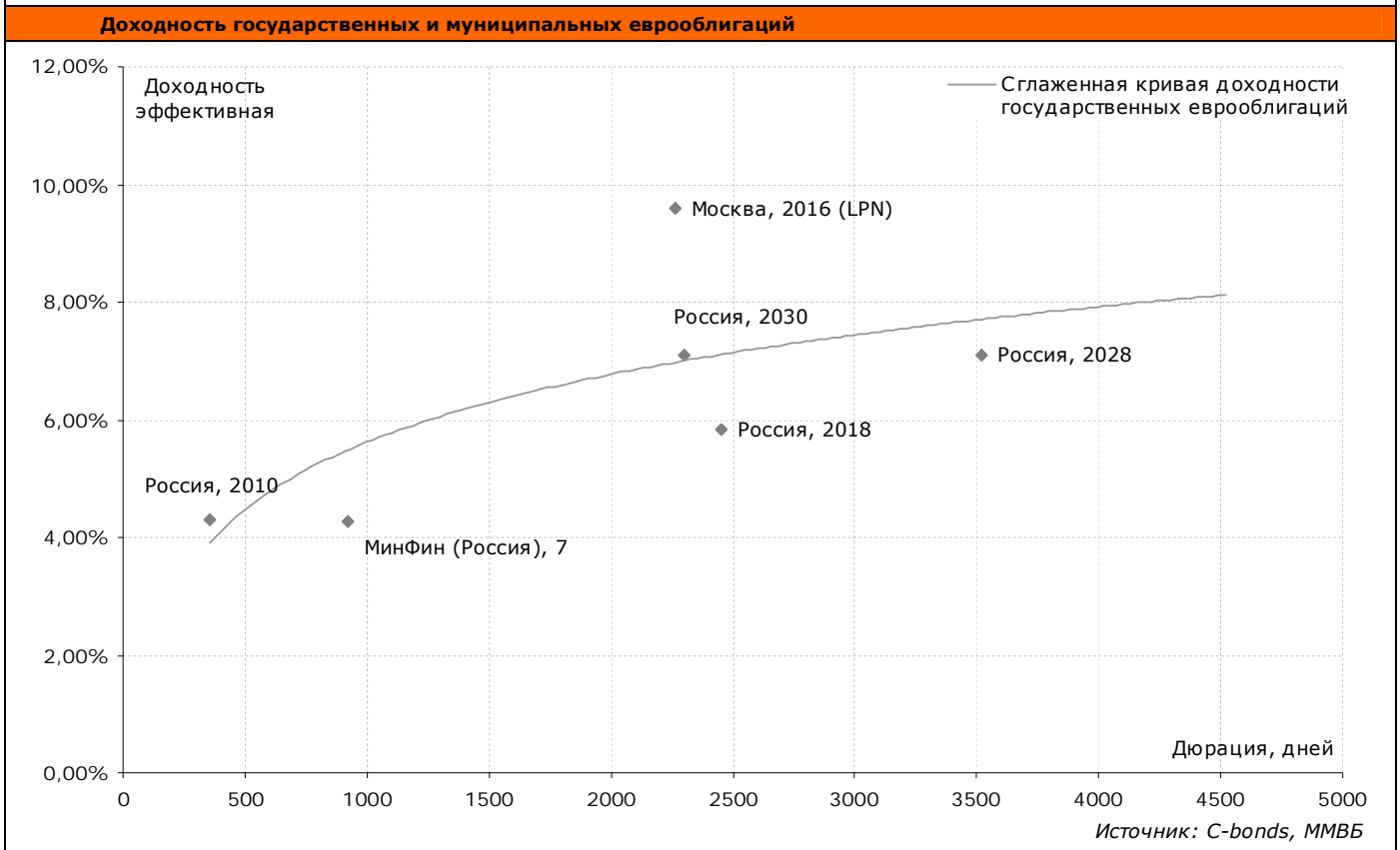
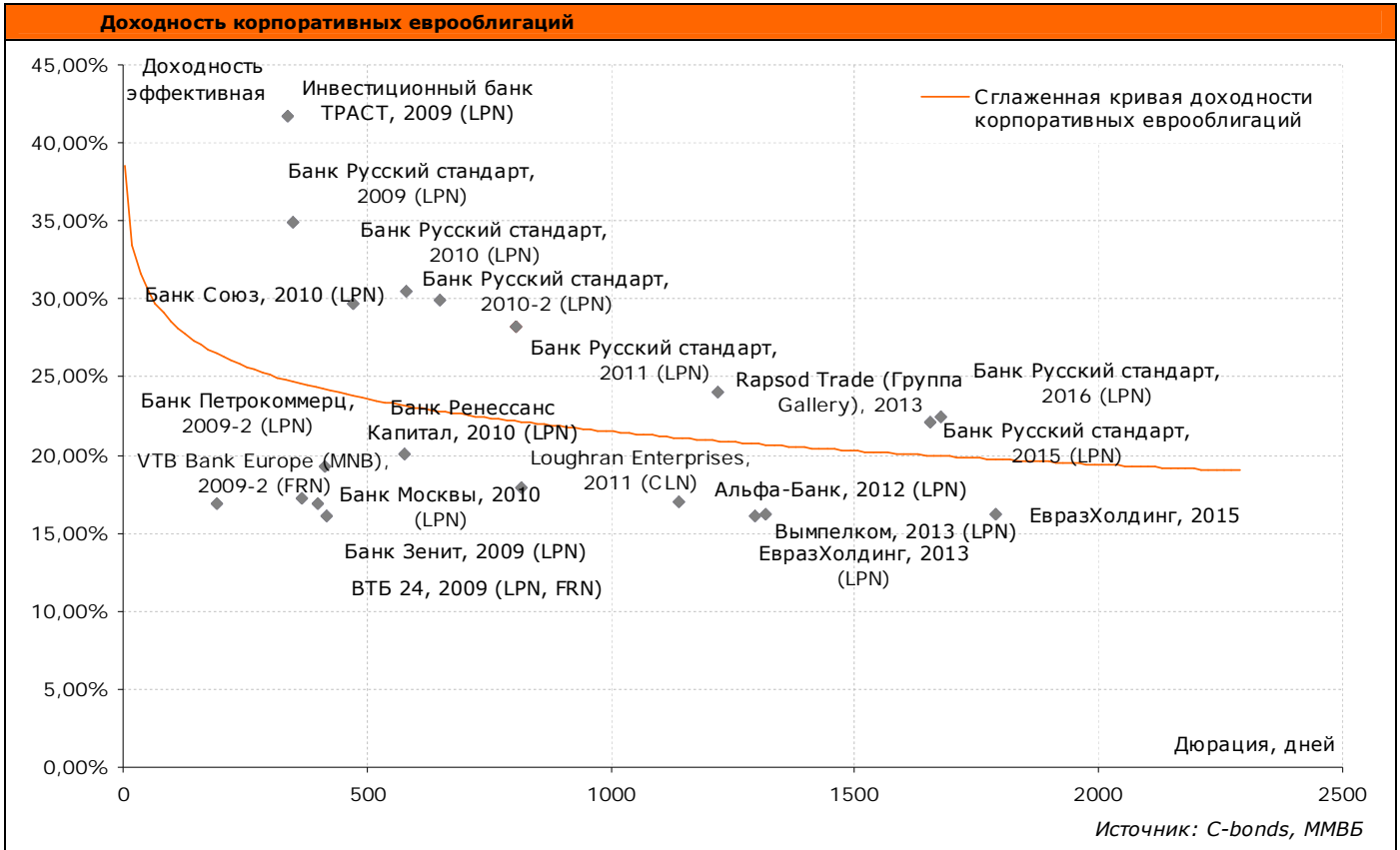
Московская область, 25004	21.04.09	ММВБ	100,20	100,55	100,45	10,52%	11,04%	10,32%	10,32%	22	193
Московская область, 25006	19.04.11	ММВБ	93,49	93,50	91,00	13,72%	12,41%	12,40%	13,72%	40,44	810
Московская область, 26007	16.04.14	ММВБ	82,50	82,75			12,86%	12,78%			
Московская область, 34005	30.03.10	ММВБ	97,49	97,50	97,31	12,39%	12,24%	12,23%	12,40%	0,41	517
Московская область, 34008	11.06.13	ММВБ	85,09	85,10	84,66	15,84%	15,63%	15,62%	15,62%	26,63	978
Нижегородская область, 34002	02.11.08	ММВБ	99,95	100,10	99,95	10,41%	10,41%	8,49%	10,41%	12,25	30
Нижегородская область, 34003	20.10.11	ММВБ	94,14	95,00			11,55%	11,04%			
Нижегородская область, 34004	17.11.12	ММВБ	94,50	96,95			11,03%	9,85%			
Новосибирск, 31003	14.07.09	ММВБ	95,00	102,99			20,03%	8,08%			
Новосибирск, 31004	24.06.10	ММВБ		92,00				14,46%			
Новосибирская область, 34013	15.12.09	ММВБ	96,51	100,00	96,50	13,65%	13,63%	7,87%	13,65%	2,33	247
Ногинский район, 25002	21.08.09	ММВБ		101,99				8,01%			
Одинцовский район Московской области, 31002	24.12.08	ММВБ	96,00	99,73	99,30	14,14%	32,61%	11,97%	14,14%	2,81	82
Пензенская область, 34002	26.11.10	ММВБ		101,83	101,83	8,74%		8,74%	8,74%	34,81	550
Республика Коми, 24006	14.10.10	ММВБ	101,00				10,76%				
Республика Коми, 24006	14.10.10	СПБВБ							10,18%		
Республика Коми, 35007	22.11.13	ММВБ	97,00	98,00	98,99	9,01%	9,58%	9,29%	9,01%	36,44	1371
Самарская область, 25002	09.09.10	ММВБ	94,00				10,68%				
Самарская область, 25003	11.08.11	ММВБ	90,00	91,00	91,00	11,82%	12,30%	11,82%	11,82%	10,41	930
Самарская область, 25004	20.06.12	ММВБ	89,00	95,00			11,03%	8,84%			
Самарская область, 35005	19.12.13	ММВБ	83,50	85,00	84,49	16,79%	17,32%	16,52%	16,52%	2,04	957
Санкт-Петербург, 26001	02.09.09	СПБВБ							5,77%		
Санкт-Петербург, 26002	28.09.11	СПБВБ		101,65	106,00	6,89%		8,57%	6,89%	0,05	980
Санкт-Петербург, 26005	14.07.10	СПБВБ									
Санкт-Петербург, 26006	06.08.14	СПБВБ							6,72%		
Санкт-Петербург, 26007	20.04.11	СПБВБ							8,05%		
Тверская область, 25003	30.11.08	ММВБ	99,10	99,92			14,44%	8,70%			
Томская область, 34026	09.11.09	ММВБ	93,55	98,00			19,22%	9,96%			
Томская область, 34030	26.12.11	ММВБ		90,42	90,32	14,22%		14,14%	14,22%	18,99	553
Томская область, 34034	17.12.12	ММВБ	98,32	98,49	98,54	8,02%	8,10%	8,04%	8,07%	23,67	1097
Тульская область, 31001	28.06.09	ММВБ	96,00	98,95	98,00	11,87%	15,12%	10,38%	11,87%	1,86	262
Удмуртская республика, 25001	27.12.08	ММВБ	98,50	99,00			15,37%	12,94%			
Удмуртская республика, 25002	15.07.12	ММВБ		90,00				12,08%			
Уфа, 25005	18.12.09	ММВБ		97,85				10,59%			
Хабаровский край, 31006	24.11.09	ММВБ		101,04				5,64%			
Чебоксары, 25002	20.07.09	ММВБ	97,00				13,65%				
Чувашия, 25004	27.03.09	ММВБ	100,00	100,35	100,00	12,69%	12,69%	11,88%	12,69%	2,7	175
Чувашия, 31005	05.06.11	ММВБ		96,00				9,80%			
Чувашия, 34007	04.06.13	ММВБ		90,00				13,04%			
Якутия (Саха), 25006	13.05.10	ММВБ	97,00	100,00			13,96%	10,37%			
Якутия (Саха), 34003	26.05.11	ММВБ			98,00	10,27%			10,27%	8,68	678
Якутия (Саха), 35001	11.04.13	ММВБ	92,00	94,59			11,16%	10,16%			
Якутия (Саха), 35002	17.04.14	ММВБ		92,00	91,90	10,55%		10,51%	10,55%	15,18	1306

Ярославль, 31001	17.12.09	ММВБ	80,00	98,90			55,08%	11,10%			
Ярославская обл, 31004	26.05.09	ММВБ	94,26	100,00	94,25	20,85%	20,83%	10,21%	20,85%	35,89	226
Ярославская обл, 31005	30.12.08	ММВБ	98,50	99,80			14,38%	8,44%			
Ярославская обл, 34006	19.04.11	ММВБ		89,00				13,74%			
Ярославская обл, 34007	30.03.10	ММВБ	86,00	92,94	87,77	19,51%	21,53%	14,04%	20,38%	0,64	444

**РЕЗУЛЬТАТЫ ТОРГОВ ПО ГОСУДАРСТВЕННЫМ РУБЛЕВЫМИ ОБЛИГАЦИЯМ**

Наименование облигации	Дата погашения	Биржа	Bid, закр.	Ask, закр.	Цена, Avg.	Доходность к погашению, эфф.	Доходность к погашению, цена bid	Доходность к погашению, цена offer	Доходность к погашению, цена last	НКД	Дюрация
А	1	2	3	4	5	6	7	8	9	10	11
Банк России, 4-06-21BR0-8	15.12.08	ММВБ		98,91	99,00						
Банк России, 4-07-21BR0-8	16.03.09	ММВБ	97,27	97,29	97,29						
Россия, 25057	20.01.10	ММВБ	100,54	100,89	100,85	6,88%	7,15%	6,85%	6,88%	14,6	450
Россия, 25059	19.01.11	ММВБ	97,70	98,05	97,70	7,39%	7,39%	7,21%	7,39%	12,03	778
Россия, 25060	29.04.09	ММВБ	99,70	99,83	99,83	6,24%	6,50%	6,24%	6,24%	10,33	204
Россия, 25061	05.05.10	ММВБ	98,20	99,00	98,87	6,72%	7,19%	6,62%	6,62%	9,22	552
Россия, 25062	04.05.11	ММВБ	95,00	98,00	97,00	7,27%	8,20%	6,82%	7,27%	9,22	873
Россия, 25063	09.11.11	ММВБ		98,50				6,91%			
Россия, 26198	02.11.12	ММВБ	90,20	95,20	90,04	9,02%	8,96%	7,40%	9,02%	54,9	1281
Россия, 26199	11.07.12	ММВБ	92,00	94,20	94,20	8,13%	8,89%	8,13%	8,13%	13,2	1218
Россия, 26200	17.07.13	ММВБ	90,23	95,69			8,89%	7,37%			
Россия, 27026	11.03.09	ММВБ	99,80	100,08	99,89	6,40%	6,62%	5,95%	6,40%	3,78	158
Россия, 46002	08.08.12	ММВБ	100,00	103,00			8,47%	7,32%			
Россия, 46003	14.07.10	ММВБ	103,35	103,60			7,31%	7,10%			
Россия, 46005	09.01.19	ММВБ	40,00	48,00			10,05%	7,97%			
Россия, 46012	05.09.29	ММВБ	60,00				8,51%				
Россия, 46014	29.08.18	ММВБ	95,06	98,50	99,00	8,01%	9,08%	8,14%	8,01%	5,67	1527
Россия, 46017	03.08.16	ММВБ	94,20	98,00	95,10	8,12%	8,31%	7,55%	8,12%	11,18	2046
Россия, 46018	24.11.21	ММВБ	86,67	90,00	90,41	9,00%	9,60%	9,06%	9,06%	5,67	2783
Россия, 46019	20.03.19	ММВБ	50,00	65,00							
Россия, 46020	06.02.36	ММВБ	77,00	78,20	78,04	9,31%	9,45%	9,29%	9,31%	9,64	3924
Россия, 46021	08.08.18	ММВБ	89,22	96,99	99,00	6,36%	7,95%	6,67%	6,36%	9,04	2562
Россия, 46022	19.07.23	ММВБ		97,00				6,78%			
Россия, 48001	31.10.18	ММВБ	89,00	99,00							

## ДОХОДНОСТЬ ЕВРООБЛИГАЦИЙ (20-ка наиболее доходных)



**РЕЗУЛЬТАТЫ ТОРГОВ ПО КОРПОРАТИВНЫМ ЕВРООБЛИГАЦИЯМ**

Наименование облигации	Дата погашения	Биржа	Bid, закр.	Ask, закр.	Цена, Avg.	Доходность к погашению, эфф.	Дата оферты	Доходность к оферте, эфф.	Доходность к оферте, цена last	НКД	Дюрация
A	1	2	3	4	5	6	7	8	9	10	11
Loughran Enterprises, 2011 (CLN)	20.06.11	ВБР	100,00	100,50	100,25	9,52%	9,69%	9,35%			1199
Marshall Milk Investments, 2009 (CLN)	28.09.09	ВБР	100,00	102,00	101,00	5,24%	5,41%	5,08%			276
Rapsod Trade (Группа Gallery), 2013	15.05.13	ВБР	60,00	65,00	62,50	7,83%	13,32%	2,65%			52
VTB Bank Europe (MNB), 2009 (FRN)	06.10.09	ВБР	90,22	92,46	91,34	11,83%	12,44%	11,22%			695
VTB Bank Europe (MNB), 2009-2 (FRN)	16.04.09	ВБР	93,00	95,00	94,00	10,30%	10,40%	10,20%			2208
АБСОЛЮТ БАНК, 2010 (LPN)	30.03.10	ВБР	94,28	99,00	96,64	8,24%	8,47%	8,00%			1809
АК БАРС БАНК, 2010 (LPN)	28.06.10	ВБР	85,50	95,00	90,25	8,31%	8,41%	8,21%			998
АК БАРС БАНК, 2011 (LPN)	20.06.11	ВБР	89,00	94,00	91,50	8,05%	8,09%	8,01%			2560
АЛРОСА, 2014	17.11.14	ВБР	82,00	84,00	83,00	8,20%	8,28%	8,12%			1314
Альфа-Банк, 2012 (LPN)	25.06.12	ВБР	75,75	78,00	76,88	9,61%	9,61%	9,61%			1968
Альфа-Банк, 2013 (LPN)	24.06.13	ВБР	80,00	84,00	82,00	12,25%	12,37%	12,13%			1911
Альфа-Банк, 2015 (LPN)	09.12.15	ВБР	75,00	80,00	77,50	5,58%	6,05%	5,11%			412
Альфа-Банк, 2017 (LPN)	22.02.17	ВБР	70,00	72,00	71,00	15,49%	15,95%	15,03%			609
АФК Система, 2011	28.01.11	ВБР	87,00	89,00	88,00	9,69%	10,02%	9,36%			445
Банк Зенит, 2009 (LPN)	27.10.09	ВБР	92,42	92,64	92,53	9,49%	9,59%	9,38%			1429
Банк Москвы, 2009	28.09.09	ВБР	94,50	96,50	95,50	7,35%	7,35%	7,35%			4523
Банк Москвы, 2010 (LPN)	26.11.10	ВБР	89,00	91,00	90,00	8,56%	8,56%	8,56%			801
Банк Москвы, 2013 (LPN)	13.05.13	ВБР	74,26	79,00	76,63	13,70%	13,93%	13,48%			2077
Банк Москвы, 2015 (LPN)	25.11.15	ВБР	70,00	75,00	72,50	7,10%	7,23%	6,96%			704
Банк Москвы, 2017 (LPN)	10.05.17	ВБР	65,00	66,00	65,50	12,33%	12,44%	12,22%			2018
Банк Петрокоммерц, 2009	27.03.09	ВБР	99,75	100,25	100,00	8,75%	8,89%	8,62%			1469
Банк Петрокоммерц, 2009-2 (LPN)	17.12.09	ВБР	85,00	89,88	87,44	7,64%	8,02%	7,27%			380
Банк Ренессанс Капитал, 2010 (LPN)	27.06.10	ВБР	81,00	86,25	83,63	8,70%	8,79%	8,62%			1749
Банк Русский стандарт, 2009 (LPN)	16.09.09	ВБР	70,00	80,00	75,00	13,35%	14,46%	12,27%			353
Банк Русский стандарт, 2010 (LPN)	07.10.10	ВБР	68,00	70,00	69,00	8,80%	9,26%	8,35%			219
Банк Русский стандарт, 2010-2 (LPN)	29.06.10	ВБР	70,00	74,00	72,00	18,05%	19,10%	17,05%			1306
Банк Русский стандарт, 2011 (LPN)	05.05.11	ВБР	66,00	68,00	67,00	5,67%	6,00%	5,33%			526
Банк Русский стандарт, 2015 (LPN)	16.12.15	ВБР	52,00	56,00	54,00	9,95%	10,00%	9,90%			903
Банк Русский стандарт, 2016 (LPN)	01.12.16	ВБР	52,00	56,00	54,00	9,12%	9,37%	8,89%			619
Банк Санкт-Петербург, 2017 (LPN)	25.07.17	ВБР	70,00	80,00	75,00	8,14%	8,21%	8,06%			2032

Банк Союз, 2010 (LPN)	16.02.10	ВБР	60,00	80,00	70,00	4,44%	5,31%	3,57%			207
ВТБ 24, 2009 (LPN, FRN)	07.12.09	ВБР	88,00	90,00	89,00	5,12%	5,55%	4,69%			428
ВТБ Северо-Запад, 2015 (LPN)	29.09.15	ВБР	83,00	93,00	88,00	9,29%	9,57%	9,01%			1997
ВТБ, 2008 (LPN1)	11.12.08	ВБР	99,77	100,00	99,89	10,41%	10,45%	10,37%			2273
ВТБ, 2009-3 (LPN14, FRN)	02.11.09	ВБР	92,00	93,00	92,50	5,94%	6,03%	5,85%			2308
ВТБ, 2011 (LPN4)	12.10.11	ВБР	89,00	90,00	89,50	7,21%	7,38%	7,04%			2056
ВТБ, 2012 (LPN13)	31.10.12	ВБР	77,00	79,00	78,00	10,66%	10,96%	10,36%			505
ВТБ, 2015 (LPN7)	04.02.15	ВБР	82,00	95,00	88,50	3,86%	5,55%	2,20%			55
ВТБ, 2016 (LPN9)	15.02.16	ВБР	79,00	81,00	80,00	7,18%	7,49%	6,88%			915
ВТБ, 2018 (LPN14)	29.05.18	ВБР	74,50	75,50	75,00	10,31%	10,31%	10,31%			2303
ВТБ, 2035 (LPN6)	02.07.35	ВБР	66,87	68,00	67,44	8,51%	8,71%	8,32%			2463
Вымпелком, 2009 (LPN)	16.06.09	ВБР	97,00	99,00	98,00	9,42%	9,53%	9,31%			1395
Вымпелком, 2010 (LPN)	11.02.10	ВБР	91,50	93,50	92,50	8,40%	8,63%	8,18%			438
Вымпелком, 2011 (LPN)	22.10.11	ВБР	86,00	88,00	87,00	4,00%	4,96%	3,05%			97
Вымпелком, 2013 (LPN)	30.04.13	ВБР	76,00	77,00	76,50	5,61%	5,86%	5,37%			368
Вымпелком, 2016 (LPN)	23.05.16	ВБР	70,00	72,00	71,00	12,85%	12,85%	12,85%			351
Вымпелком, 2018 (LPN)	30.04.18	ВБР	71,00	74,00	72,50	12,86%	13,11%	12,60%			859
Газпром нефть, 2009	15.01.09	ВБР	100,24	100,75	100,50	6,17%	6,35%	5,99%			560
Газпром, 2009 (LPN)	21.10.09	ВБР	101,00	103,00	102,00	5,24%	5,48%	4,99%			372
Газпром, 2010 (LPN1)	27.09.10	ВБР	97,41	97,50	97,46	8,43%	8,48%	8,38%			3883
Газпром, 2012 (LPN4)	09.12.12	ВБР	83,00	83,25	83,13	8,76%	8,87%	8,65%			2455
Газпром, 2013-1 (LPN)	01.03.13	ВБР	100,00	102,00	101,00	8,89%	9,01%	8,78%			3060
Газпром, 2013-3 (LPN)	22.07.13	ВБР	92,60	95,00	93,80	10,09%	10,12%	10,06%			1945
Газпром, 2013-5 (LPN16)	11.04.13	ВБР	92,00	93,50	92,75	7,90%	8,02%	7,78%			1271
Газпром, 2013-6 (LPN18)	31.07.13	ВБР	88,50	94,37	91,44	9,13%	9,19%	9,07%			4029
Газпром, 2014 (LPN5)	25.02.14	ВБР	76,13	78,00	77,06	4,47%	4,55%	4,38%			385
Газпром, 2014-2 (LPN10)	31.10.14	ВБР	75,00	77,50	76,25	7,12%	7,25%	6,99%			1393
Газпром, 2015 (LPN3)	01.06.15	ВБР	77,18	78,00	77,59	4,87%	5,40%	4,34%			132
Газпром, 2016 (LPN7)	22.11.16	ВБР	79,97	81,50	80,74	8,52%	8,63%	8,40%			2401
Газпром, 2017 (LPN6)	22.03.17	ВБР	69,38	72,00	70,69	7,77%	7,94%	7,60%			1519
Газпром, 2017-2 (LPN8)	02.11.17	ВБР	70,50	72,00	71,25	7,61%	7,74%	7,47%			1413
Газпром, 2018 (LPN13)	13.02.18	ВБР	75,63	77,00	76,31	6,56%	6,59%	6,52%			676
Газпром, 2018-2 (LPN17)	11.04.18	ВБР	87,63	89,50	88,56	8,42%	8,47%	8,36%			2039
Газпром, 2020 (SEN)	01.02.20	ВБР	90,38	91,00	90,69	7,68%	7,79%	7,57%			1378
Газпром, 2022 (LPN9)	07.03.22	ВБР	72,50	75,07	73,78	8,33%	8,56%	8,11%			1728
Газпром, 2034 (LPN2)	28.04.34	ВБР	92,00	95,00	93,50	8,77%	8,83%	8,71%			2401
Газпром, 2037 (LPN12)	16.08.37	ВБР	71,00	73,97	72,49	5,87%	5,95%	5,79%			1571
Газпромбанк, 2008 (LPN)	30.10.08	ВБР	99,00	100,00	99,50	10,03%	10,14%	9,92%			1373
Газпромбанк, 2010-2 (LPN, FRN)	04.04.10	ВБР	86,00	88,00	87,00	8,18%	8,44%	7,92%			947
Газпромбанк, 2011 (LPN)	15.06.11	ВБР	80,00	85,00	82,50	8,49%	8,58%	8,40%			2347
Газпромбанк, 2013 (LPN)	28.06.13	ВБР	80,00	82,00	81,00						
Газпромбанк, 2015 (LPN)	23.09.15	ВБР	72,41	73,00	72,71	7,77%	7,84%	7,70%			1910
ГМК Норильский никель, 2009	30.09.09	ВБР	95,37	96,00	95,68	7,60%	7,74%	7,45%			503
ЕвразХолдинг, 2009	03.08.09	ВБР	98,25	99,75	99,00	9,77%	9,87%	9,67%			2059

ЕвразХолдинг, 2013 (LPN)	24.04.13	ВБР	74,00	79,00	76,50	7,81%	7,95%	7,68%			1444
ЕвразХолдинг, 2015	10.11.15	ВБР	68,00	69,00	68,50	9,16%	9,41%	8,92%			394
ЕвразХолдинг, 2018 (LPN)	24.04.18	ВБР	68,00	73,00	70,50	8,20%	8,69%	7,71%			196
ЕвроХим, 2012 (LPN)	21.03.12	ВБР	84,92	85,00	84,96	13,04%	16,18%	10,09%			446
ЕПК, 2009 (CLN)	24.10.09	ВБР	99,00	100,00	99,50	8,17%	8,31%	8,04%			2307
Инвестиционный банк ТРАСТ, 2008 (CLN)	25.05.08	ВБР	100,00	100,50	100,25	9,30%	9,34%	9,26%			1109
Инвестиционный банк ТРАСТ, 2009 (LPN)	05.10.09	ВБР	77,38	77,63	77,50	17,99%	18,12%	17,86%			812
ИРКУТ, 2009 (CLN)	10.04.09	ВБР	99,50	100,50	100,00	5,95%	6,09%	5,80%			323
Казаньоргсинтез, 2011 (LPN)	30.10.11	ВБР	82,00	88,00	85,00	13,34%	13,34%	13,34%			617

## РЕЗУЛЬТАТЫ ТОРГОВ ПО ГОСУДАРСТВЕННЫМ И МУНИЦИПАЛЬНЫМ ЕВРООБЛИГАЦИЯМ

Наименование облигации	Дата погашения	Биржа	Bid, закр.	Ask, закр.	Цена, Avg.	Доходность к погашению, эфф.	Доходность к погашению, цена bid	Доходность к погашению, цена offer	Доходность к погашению, цена last	НКД	Дюрация
A	1	2	3	4	5	6	7	8	9	10	11
МинФин (Россия), 7	14.05.11	ВБР	96,75	97,00	96,88	4,28%	4,23%	4,23%		11,67	921
Москва, 2016 (LPN)	20.10.16	ВБР	74,82	76,00	75,41	9,58%	9,71%	9,45%		2407,48	2262
Россия, 2010	31.03.10	ВБР	103,75	103,94	103,84	4,30%	4,20%	4,12%		20,51	354
Россия, 2018	24.07.18	ВБР	138,25	139,50	138,88	5,84%	5,77%	5,79%		21222,8	2449
Россия, 2028	24.06.28	ВБР	161,00	161,25	161,13	7,11%	7,10%	7,15%		35184,4	3508
Россия, 2030	31.03.30	ВБР	103,06	103,38	103,22	7,09%	7,07%	7,30%		605,77	2289

© ЗАО «Галлион Капитал», 2008 год. Все права защищены.

Настоящий отчет и содержащаяся в нем информация являются исключительной собственностью ЗАО «Галлион Капитала». Несанкционированное копирование, воспроизводство и распространение настоящего материала, частично или полностью, в отсутствие разрешения ЗАО «Галлион Капитала» в письменной форме строго запрещено. Данный материал предназначен для распространения в Российской Федерации. Он не предназначен для распространения среди частных инвесторов. Приведенная в данном материале информация получена из источников, которые, по мнению ЗАО «Галлион Капитала», являются надежными. ЗАО «Галлион Капитал», его руководящие и прочие сотрудники не делают заявлений и не дают заверений ни в прямой, ни в косвенной форме, относительно своей ответственности за точность, полноту такой информации и отсутствие в данном материале каких-либо важных сведений. Любая информация и любые суждения, приведенные в данном материале, могут быть изменены без предупреждения. ЗАО «Галлион Капитал» не дает заверений и не заявляет, что упомянутые в данном материале ценные бумаги и (или) суждения предназначены для всех его получателей. Данный материал и содержащиеся в нем сведения носят исключительно информативный характер и не могут рассматриваться ни как приглашение или побуждение сделать оферту, ни как просьба купить или продать ценные бумаги или другие финансовые инструменты, или осуществить какую-либо иную инвестиционную деятельность. ЗАО «Галлион Капитал» и лица, участвующие в подготовке и издании данного материала, могут иметь отношения с маркет-мейкерами, а иногда и выступать в качестве таковых, а также в качестве консультантов, брокеров или представителей коммерческого или инвестиционного банка в отношении ценных бумаг, финансовых инструментов или компаний, упомянутых в данном материале, либо входить в органы управления таких компаний. ЗАО «Галлион Капитал» может публиковать данный материал в других странах. Поскольку распространение данной публикации на территории других государств может быть ограничено законом, лица, в чьем распоряжении окажется данный материал, должны быть информированы о таких ограничениях и соблюдать их. Любые случаи несоблюдения указанных ограничений могут рассматриваться как нарушение закона о ценных бумагах и других соответствующих законов, действующих в той или иной третьей стране.