

ДОЛГОВОЙ РЫНОК: ЕЖЕНЕДЕЛЬНЫЙ ОБЗОР

3-10 октября 2008 г.

TOP NEWS

Основные показатели

• Фондовый рынок за прошедшую неделю показал значительное снижение. Индекс РТС за неделю потерял 26,72% и закрылся на отметке 844,75 пунктов. Так в понедельник отечественные индексы испытали одно из сильнейших падений за свою историю.

• За прошедшую неделю нефть значительно подешевела. Фьючерс марки BRENT упал на 7,33% и составил \$78,54 на фоне негативной ситуации на финансовых рынках.

• Прошедшая неделя прошла под знаком снижения рублевых средств на внутреннем денежном рынке. Таким образом, остатки средств на корсчетах и депозиты банков в ЦБ РФ снизились за неделю на 13,4% и составили 719,7 млрд рублей.

• Доллар в течении прошедшей недели падал на фоне объявления ФРС США о программе выкупа коммерческих бумаг у эмитентов, а также, когда ЦБ США, Великобритании, Еврозоны, Швеции, Канады и Швейцарии объявили о беспрецедентной акции с целью поддержать рынки во время кризиса.

• На долговом рынке практически на всей прошедшей недели торговая активность была минимальной. Можно было констатировать снижение ликвидности долгового рынка, а во многих бумагах «бидов» было не найти.

• Доходность 10-летних гособлигаций США (UST'10) за неделю выросла на 35 базисных пунктов до уровня в 3,87% годовых на фоне слабых данных макроэкономической статистики.

• На развивающихся рынках активное возвращение капитала обратно в США в сочетании с ухудшением условий кредитования привело к резкому увеличению общего спреда стран сектора Emerging markets.

Показатель	Значение	Изменение, %				
		1 нед	1 мес	3 мес	6 мес	1 год
Фондовый рынок						
SP500	899,22	15,45	25,77	28,51	35,66	38,83
FTSE	3939,65	20,89	26,54	27,12	34,23	39,83
DAX	4544,31	21,61	26,83	26,15	32,22	42,64
CAC40	3184,96	21,93	25,68	22,33	33,62	45,13
RTSI	844,75	26,72	39,45	61,36	59,85	58,64
NIKKEI	8276,43	24,33	34,44	37,48	34,61	47,87
Товарный рынок						
Нефть (Brent)	78,54	7,33	13,94	36,83	37,42	12,32
Золото	854,3	0,43	9,78	8,16	1,35	6,38
Межбанковский рынок						
Ставки (3 месяца), (% годовых, б.п.)						
MOSPRIME	9,92	84,00	194,00	401,00	279,00	271,00
LIBOR USD	4,2075	0,00	138,87	141,69	149,16	100,13
LIBOR EUR	5,3175	0,00	36,44	35,81	55,62	67,19
Ставки (1 день), (% годовых, б.п.)						
MIBID	7,05	260,00	69,00	397,00	356,00	297,00
MIBOR	9,18	340,00	156,00	509,00	470,00	377,00
MIACR	8,91	432,00	69,00	547,00	481,00	494,00
Рублевая ликвидность, млрд рублей						
Остатки ср-в на к/счетах банков (РФ)	607,4	5,89	24,76	10,28	9,38	27,66
Остатки ср-в на к/счетах банков (Москва)	409,9	0,12	33,49	16,06	2,14	23,28
Депозиты банков в ЦБ РФ	112,3	47,08	51,14	74,10	25,53	64,01
Валютный рынок						
EUR/USD	1,3546	2,28	3,96	14,32	14,48	4,32
USD/RUR	26,0695	0,96	1,91	11,24	10,87	4,60
Рынок облигаций						
Ставки, (% годовых, б.п.)						
UST2Y	1,63	5,00	57,00	101,00	22,00	247,00
UST10Y	3,87	27,00	25,00	13,00	28,00	76,00
Россия, 2030	8,08	96,00	219,00	245,00	276,00	224,00
Россия, 46017	8,72	41,00	47,00	214,00	221,00	237,00
Индексы еврооблигаций, б.п.						
EMBI+ спрэд	653	216,00	323,00	352,00	374,00	470,00
EMBI+	551	224,00	321,00	382,00	374,00	440,00
Россия спрэд	551	224,00	321,00	382,00	374,00	440,00
EMBI+	593	211,00	307,00	330,00	349,00	442,00
Европа спрэд	593	211,00	307,00	330,00	349,00	442,00
EMBI+ Азия	669	284,00	377,00	352,00	409,00	505,00
спрэд	669	284,00	377,00	352,00	409,00	505,00
Индексы рублевых облигаций						
RUX-Cbonds	205,1951	1,93	6,56	8,04	6,62	4,15
Cbonds-Muni	149,1278	0,59	2,74	6,61	6,21	5,18
Доходность еврооблигаций, (% годовых, б.п.)						
Газпром, 2009	11,88	219,00	740,00	698,00	741,00	586,00
Газпром, 2034	10,29	61,00	178,00	220,00	286,00	368,00
Доходность рублевых облигаций, (% годовых, б.п.)						
Газпром, 4	9,97	176,00	109,00	236,00	272,00	293,00
Газпром, 9	7,84	317,00	210,00	2,00	10,00	66,00
ФСК ЕЭС, 4	9,07	38,00	75,00	53,00	116,00	143,00
Банк Зенит, 3	24,56	48,00	1426,00	1504,00	1566,00	1549,00
РЖД, 6	9,73	2,00	30,00	170,00	240,00	210,00
Лукойл, 4	13,9	53,00	201,00	584,00	607,00	640,00

Фондовый и товарно-сырьевые рынки

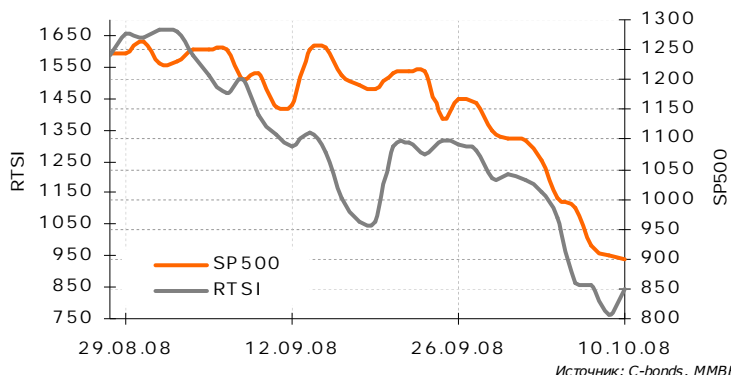
Фондовый рынок

Фондовый рынок за прошедшую неделю показал значительное снижение. Индекс РТС за неделю потерял 26,72% и закрылся на отметке 844,75 пунктов. Так в понедельник отечественные индексы испытали одно из сильнейших падений за свою историю. Индекс РТС упал на 19,1% и закрылся на отметке 866 пунктов. Индекс ММВБ потерял 18,7% и закончил день на отметке 752 пункта. Причиной тому послужило как падение мировых фондовых индексов и цен на нефть, так и технические факторы, связанные с margin call заложенных в банках акций. Во вторник фондовый рынок также показал падение. По предписанию ФСФР торги на биржах начались лишь после обеда и открылись хорошим плюсом после обещания Д. Медведева выдать банкам пятилетний кредит в 950 млрд рублей на 5 лет. Однако, данный фактор сдерживал фондовый рынок не долго. Внешний негатив начал брать свое и отечественные индексы пошли вниз. В конце недели индекс РТС прибавил. Основной причиной роста отечественных индексов стал позитив на зарубежных площадках.

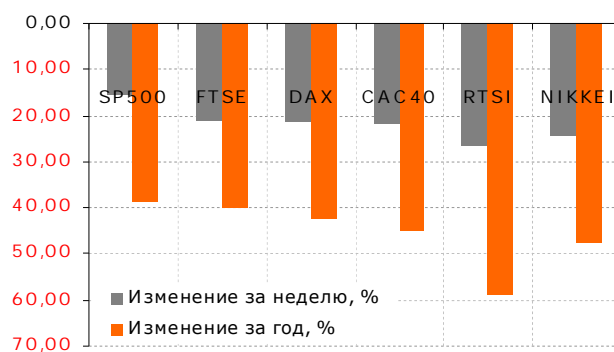
Товарно-сырьевой рынок

За прошедшую неделю нефть значительно подешевела. Фьючерс марки BRENT упал на 7,33% и составил \$78,54 на фоне удешевления американской валюты относительно евро и негативной ситуации на финансовых рынках. Усугубил ситуацию на товарных рынках и отчет Управления энергетической информации США. Так, запасы нефти за неделю выросли на 8,1 млн баррелей (прогноз рост на 2,3 млн), запасы бензинов увеличились на 7,2 млн (прогноз рост на 1,1 млн баррелей), запасы дистиллятов сократились на 0,5 млн, практически совпав с прогнозом (-0,4 млн). Спрос на моторные топлива остается на 5,3% ниже прошлогодних значений – и на этом фоне происходит увеличение запасов.

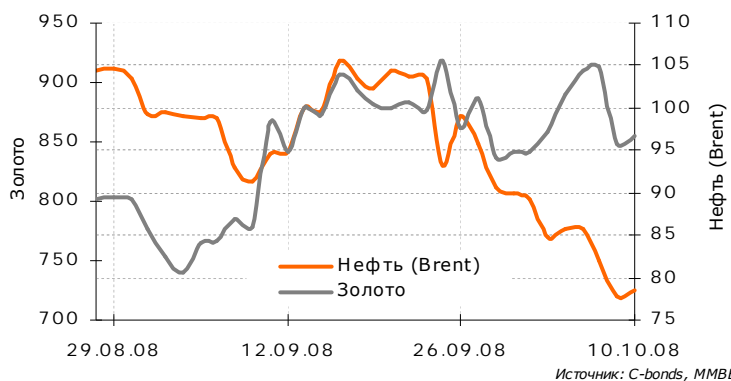
Динамика фондовых индексов SP500 и РТС



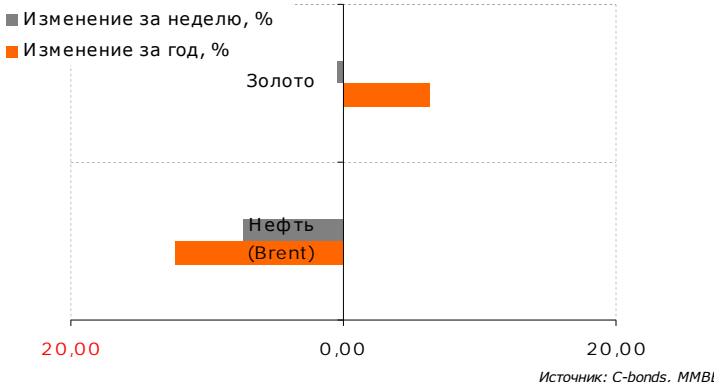
Изменение основных фондовых индексов за неделю/год



Динамика цен на нефть (Brent) и золото



Изменение цен на нефть и золото за неделю/год



Денежный рынок

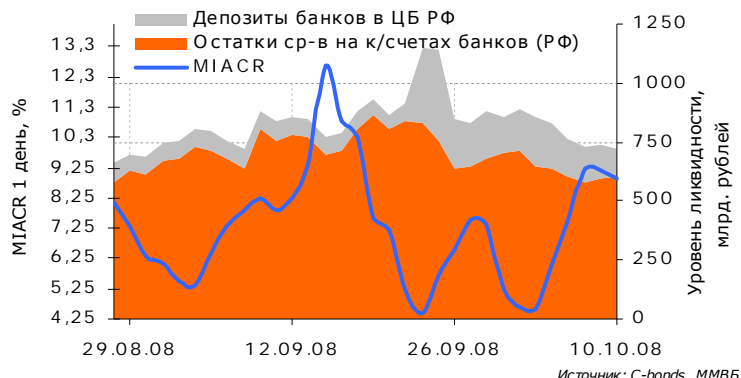
Денежный рынок

Прошедшая неделя прошла под знаком снижения рублевых средств на внутреннем денежном рынке. Таким образом, остатки средств на корсчетах и депозиты банков в ЦБ РФ снизились за неделю на 13,4% и составили 719,7 млрд рублей. Поддержку ликвидности российского денежного рынка обнародовали монетарные власти. В частности, Банк России расширил список банков-участников аукционов прямого РЕПО, предоставив возможность участия в них кредитным организациям четвертой и пятой классификационной группы. Более того, Госдума РФ одобрила в трех чтениях законопроект, предоставляющий трехмесячную отсрочку при уплате налога на добавленную стоимость. Также поступила информация, что государство поддержит рынок предоставив субординированные кредиты Сбербанку России напрямую Центральным банком, а кредиты ВТБ, Россельхозбанку и другим банкам – из средств правительства РФ через Внешэкономбанк. Банки по сути получают серьезную поддержку, что улучшит состояние банковской системы. Таким образом, вероятнее всего государство сможет поддержать денежный рынок в преддверии предстоящих налоговых выплат 15 октября (ЕСН и акцизам).

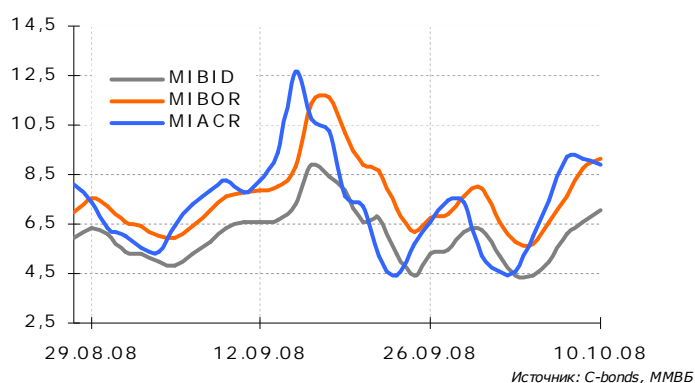
Валютный рынок

Доллар в течении прошедшей недели падал на фоне объявления ФРС США о программе выкупа коммерческих бумаг у эмитентов, а также, после объявления ЦБ США, Великобритании, Еврозоны, Швеции, Канады и Швейцарии о беспрецедентной акции по поддержке рынков. Все вышеперечисленные банки снизили основную процентную ставку на 50 базисных пунктов, а ЦБ Швейцарии - на 25. Однако в конце недели снижение цен на нефть и растущие опасения по поводу мирового финансового кризиса побудили инвесторов поддержать курс американской валюты.

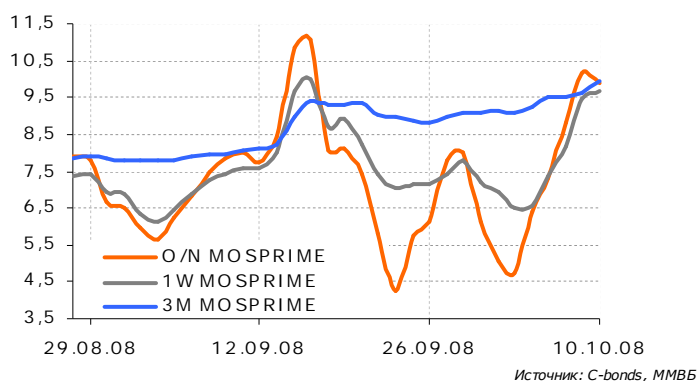
Рублевая ликвидность



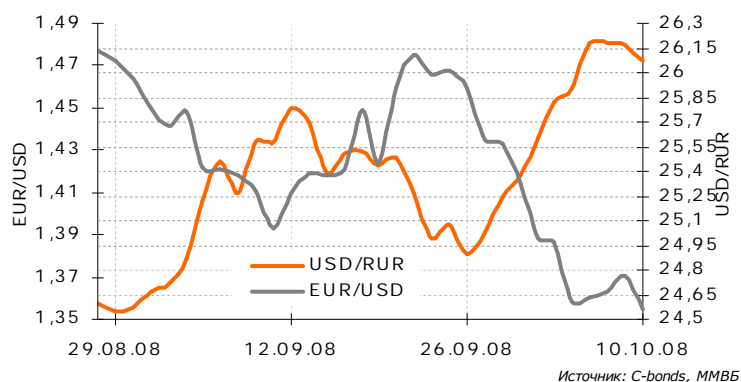
Динамика ставок по МБК (1 день), %



Динамика ставок MOSPRIME, %



Динамика EUR/USD и USD/RUR



Рынок рублевых облигаций

На протяжении всей прошедшей недели негативные тенденции, получили свое логическое завершение в пятницу. Так, ставки overnight достигли 11-12% для банков первого круга, а объем операций прямого РЕПО с ЦБ увеличился на 22,7 млрд рублей, до 239 млрд рублей. На долговом рынке практически на всей прошедшей недели торговая активность была минимальной. Можно было констатировать снижение ликвидности долгового рынка, а во многих бумагах «бидов» было не найти. Участники рынка остро нуждавшиеся в ликвидности, продавали бумаги по «любым» ценам. По этой причине в течении недели поступала информация о временном прекращении торгов теми или иными облигациями ввиду изменения цены более чем на 10%. В основном речь шла о снижении котировок.

В суверенном секторе следует отметить довольно вялую торговую активность, на фоне сообщения о принятии Минфином России решения о приостановлении проведения аукционов по размещению ОФЗ.

Позитивные новости поступили в пятницу, так премьер-министр В. Путин заявил, что уже на этой неделе может начаться скупка российских акций и облигаций. До конца года на это планируется потратить 175 млрд рублей. Вероятно, что в части облигаций речь, в первую очередь, может идти о выпусках АИЖК, госкорпораций (Газпром, РЖД, ФСК) и госбанков (ВТБ, РСХБ, Газпромбанк, Банк Москвы). Одновременно в интервью первый зампред ЦБ А. Улюкаев не исключил возможности снижения ключевых ставок. Очевидно, что снижение ставок должно поднять настроение участникам рынка рублевых облигаций.

Одновременно было принято решение о выделении 950 млрд рублей в виде субординированных кредитов российским банкам. Уже в пятницу Госдума приняла сразу во 2-м и 3-м

Динамика спреда Россия, 25061 vs Россия, 2010



Динамика спреда Россия, 46017 vs Россия, 2018



Динамика спреда Россия, 46020 vs Россия, 2030



Динамика доходности Россия, 29061, Россия, 46017 и Россия, 46020

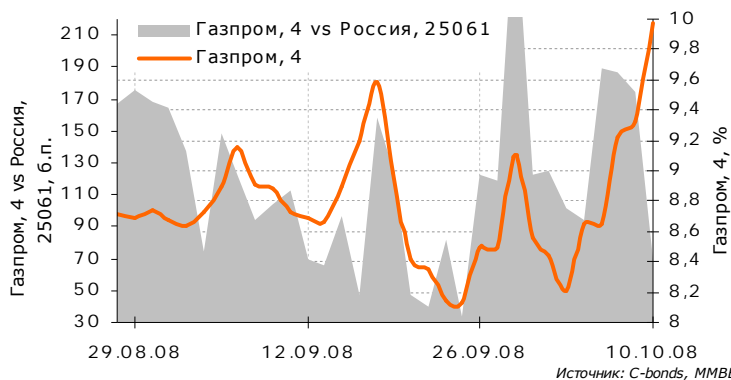


чтениях пакет законопроектов, направленных на стабилизацию финансовой системы страны. Ожидается, что уже на этой неделе они пройдут Совет Федерации и будут подписаны Д. Медведевым. Президент в пятницу анонсировал совещание в правительстве, на котором могут быть приняты решения о спецподдержке отраслей, однако вряд ли эти решения по масштабам будут сравнимы с уже принятыми. Таким образом Банковской системе в целом пакет предлагает субординированные долгосрочные кредиты ЦБ через ВЭБ на сумму до 225 млрд руб. ВЭБ может выдавать без обеспечения под 8% годовых на срок до 31 декабря 2019 года. Заемщики-банки должны будут иметь кредитный рейтинг не ниже установленного наблюдательным советом ВЭБа, общая сумма таких кредитов ВЭБа не должна превышать 15% от величины капитала банка-получателя, который, в свою очередь, должен обеспечить рекапитализацию со стороны основных владельцев банка. ВЭБу разрешается принимать облигации банков-эмитентов, выпущенные для этих целей. Таким образом, о национализации банковской системы через этот механизм речи не идет. В свою очередь крупным банкам – Сбербанку, ВТБ и Россельхозбанку государство предлагает большие суммы по тому же механизму. Это субординированные кредиты по вышеописанному механизму ЦБ Сбербанку (500 млрд рублей), ЦБ через ВЭБ банку ВТБ (200 млрд рублей) и Россельхозбанку (25 млрд рублей).

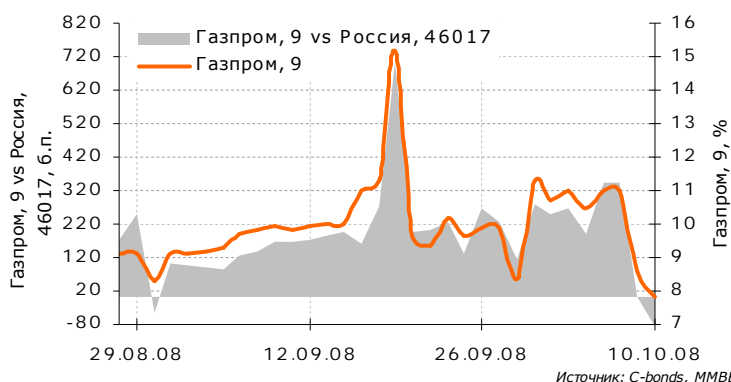
Из прочих новостей можно отметить два технических дефолта, объявленных в пятницу: по ofercie выпусков АПК Аркада-3 и Русские масла-2. Объемом в каждом случае составил 1 млрд рублей. Комментарии компаний весьма схожи: в обоих случаях речь шла об отсутствии ликвидности.

На текущей неделе внимание инвесторов на долговом рынке будет обращено на предстоящие погашения, oferty, а также выплаты по купонам.

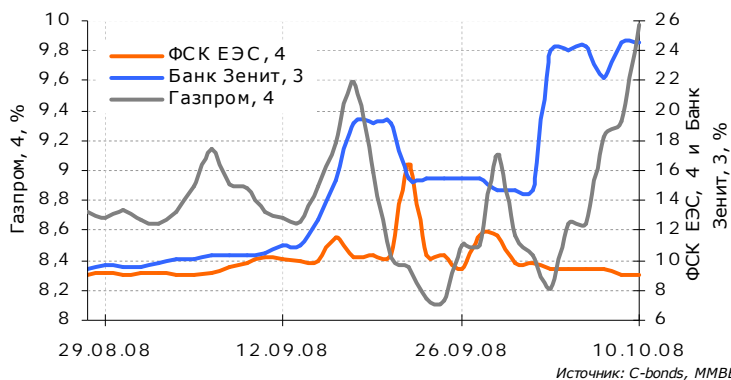
Динамика спреда Газпром, 4 vs Россия, 25061



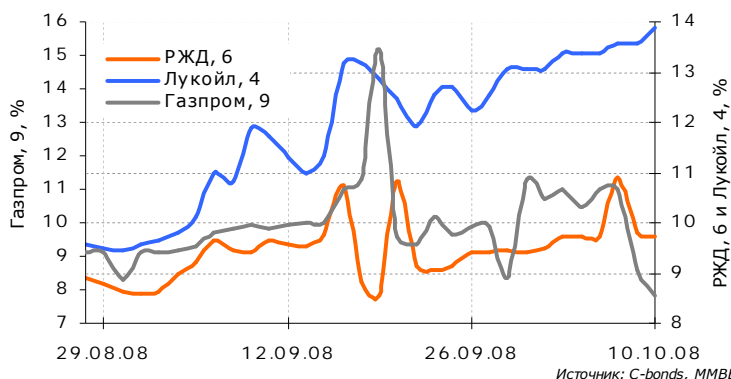
Динамика спреда Газпром, 9 vs Россия, 46017



Динамика доходности Газпром, 4 vs ФСК ЕЭС, 4 и Банк Зенит, 3



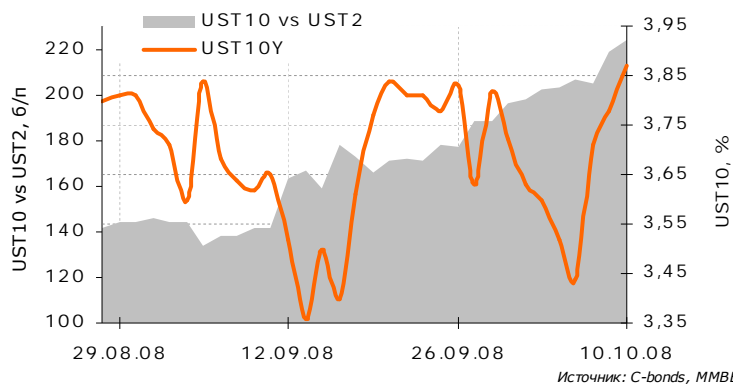
Динамика спреда Газпром, 9 vs РЖД, 6 и Лукойл, 4



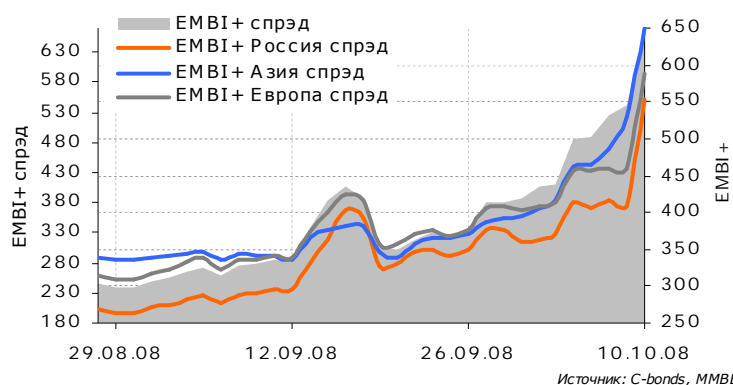
Рынок еврооблигаций

Доходность 10-летних гособлигаций США (UST10) за неделю выросла на 35 базисных пунктов до уровня в 3,87% годовых на фоне слабых данных макроэкономической статистики. В начале недели доходность UST10 росла на фоне резкого падения фондового рынка, фондовый индекс американских голубых фишек DJI впервые почти за 4 года опустился ниже психологического уровня 10000 пунктов, причем в течение торговой сессии он снижался на исторически рекордные 800 пунктов, из-за опасений возникновения глубокой рецессии в американской экономике, несмотря на попытки властей локализовать распространение кризиса. Во вторник, очередной обвал на бирже не остановили даже новости о том, что ФРС США создаст специальный фонд для покупки векселей у компаний. Оказанная рынку поддержка оказалась краткосрочной и незначительной – к концу дня индекс S&P 500 упал на 5,74%. По итогам торгов в Азии Nikkei 225 упал на 9,24%, что является самым резким падением с 1987 года. В среду, доходность КО США росла на фоне беспрецедентных согласованных мер мировых Центробанков, которые объявили о скоординированном понижении учетных ставок на 0,5%. ФРС США снизила учетную ставку до 1,5%, Европейский Центральный банк (ЕЦБ) снизил учетную ставку до 3,75%, Банк Англии - до 4,5%, Банк Канады – до 2,5%, Банк Швеции - до 4,25%, Швейцарский Центробанк - до 2,5%. Центральный банк Китая снизил учетную ставку на 0,27% - до 6,93%. В четверг, «бегство в качество» по-прежнему преобладало из-за опасений, что кредитный кризис может распространиться на небанковские секторы экономики, глобальные фондовые индексы не удержались от нового глубокого падения. В пятницу на рынке казначейских облигаций также преобладали пессимистические настроения.

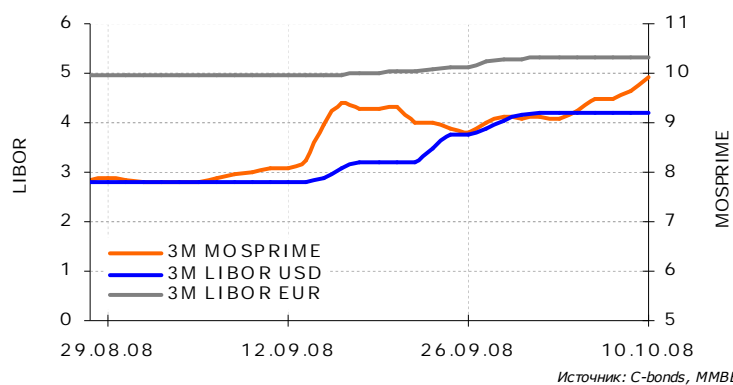
Динамика спреда UST10Y vs UST2Y



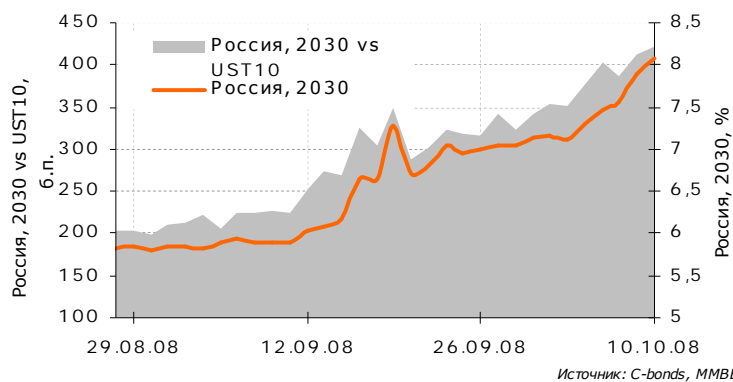
Спреды EMBI+



Динамика 3-месячных ставок, %



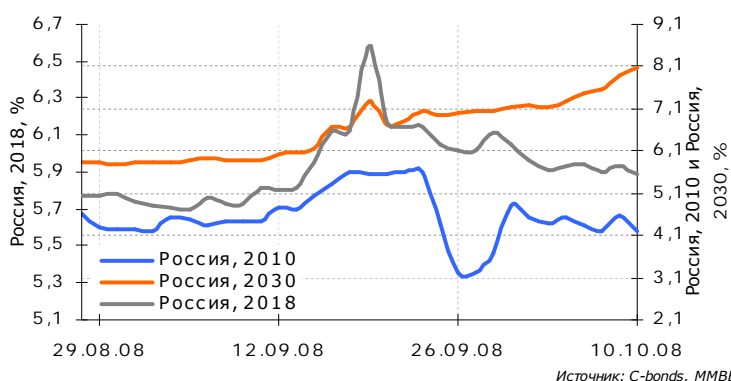
Динамика спреда Россия, 2030 vs UST10



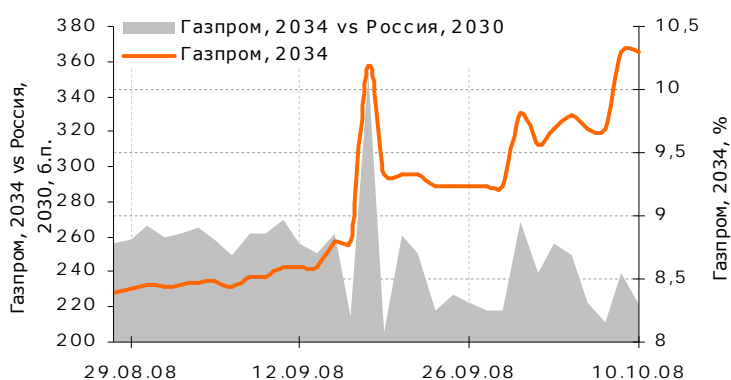
Одновременно хотелось бы отметить значительное падение фондовых индексов США за прошедшую неделю. Так например, по итогам недели 6-10 октября DJ упал на 18,2%, что стало наихудшим недельным результатом индекса «голубых фишек» за всю его 112-летнюю историю. Индекс S&P 500, главный индикатор фондового рынка США, упал за 6-10 октября также на 18,2%. Это была самая плохая неделя для S&P 500 после мая 1933 года. Индекс Nasdaq Composite упал за минувшую неделю на 15,3%. Это также были самые тяжелые недельные потери «технологического» индекса после апреля 2000 года, когда лопнул интернет-пузырь. Кроме того, нагнетанию напряженности на фондовых биржах могло способствовать падение акций Morgan Stanley и Goldman Sachs, которые до недавнего времени имели статус инвестиционных банков, но были вынуждены «переквалифицироваться» в холдинговые банковские компании ввиду дискредитации бизнес-модели независимого инвестиционного банка. Огромные потери, которые акции Morgan Stanley и Goldman Sachs понесли в сентябре-начале октября, еще более увеличились в пятницу, что отразило реакцию инвесторов на заявление Moody's о возможности понижения кредитного рейтинга обеих компаний и возникшую на рынке тревогу в отношении сделки между Morgan Stanley и японским банком Mitsubishi UFJ Financial Group. Напомним, в конце сентября японская компания подписала соглашение о покупке 21% акций Morgan Stanley на общую сумму около \$9 млрд.

На развивающихся рынках активное возвращение капитала обратно в США в сочетании с ухудшением условий кредитования привело к резкому увеличению спреда стран Emerging markets, по итогам пятницы прибавившего сразу 107 базисных пунктов, до 653 базисных пунктов. При этом российский спред EMBI+ Russia увеличился до 551 базисных пунктов.

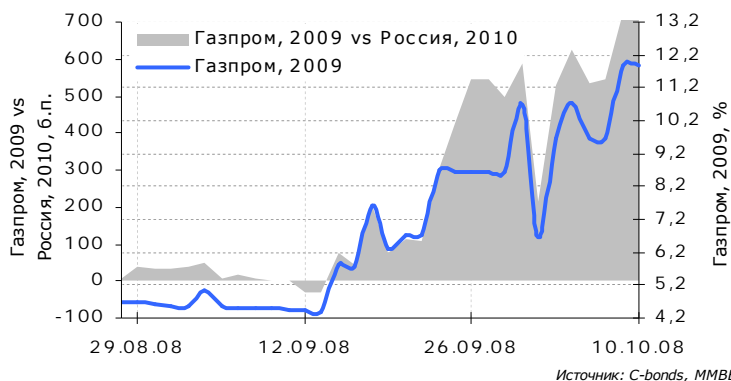
Динамика доходности Россия, 2010, Россия, 2018 и Россия, 2030



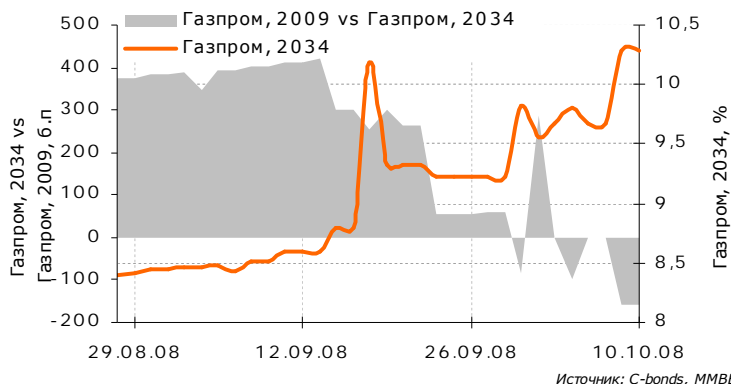
Динамика спреда Газпром, 2034 vs Россия, 2030



Динамика спреда Газпром, 2009 vs Россия, 2010



Динамика спреда Газпром, 2034 vs Газпром, 2009



ДОЛГОВОЙ РЫНОК: АНАЛИТИЧЕСКИЕ ГРАФИКИ И ТАБЛИЦЫ**3-10 октября 2008г.****ОГЛАВЛЕНИЕ**

ОБЛИГАЦИОННЫЙ КАЛЕНДАРЬ

КАЛЕНДАРЬ ЭКОНОМИЧЕСКИХ СОБЫТИЙ

ДОХОДНОСТЬ РУБЛЕВЫХ ОБЛИГАЦИЙ (20-ка наиболее ликвидных)

Доходность корпоративных рублевых облигаций

Доходность муниципальных рублевых облигаций

Доходность государственных рублевых облигаций

РЕЗУЛЬТАТЫ ТОРГОВ ПО КОРПОРАТИВНЫМ РУБЛЕВЫМ ОБЛИГАЦИЯМ

РЕЗУЛЬТАТЫ ТОРГОВ ПО МУНИЦИПАЛЬНЫМ РУБЛЕВЫМ ОБЛИГАЦИЯМ

РЕЗУЛЬТАТЫ ТОРГОВ ПО ГОСУДАРСТВЕННЫМ РУБЛЕВЫМ ОБЛИГАЦИЯМ

ДОХОДНОСТЬ ЕВРООБЛИГАЦИЙ (20-ка наиболее доходных)

Доходность корпоративных еврооблигаций

Доходность государственных и муниципальных еврооблигаций

РЕЗУЛЬТАТЫ ТОРГОВ ПО КОРПОРАТИВНЫМ ЕВРООБЛИГАЦИЯМ

РЕЗУЛЬТАТЫ ТОРГОВ ПО ГОСУДАРСТВЕННЫМ И МУНИЦИПАЛЬНЫМ

ЕВРООБЛИГАЦИЯМ

ОБЛИГАЦИОННЫЙ КАЛЕНДАРЬ

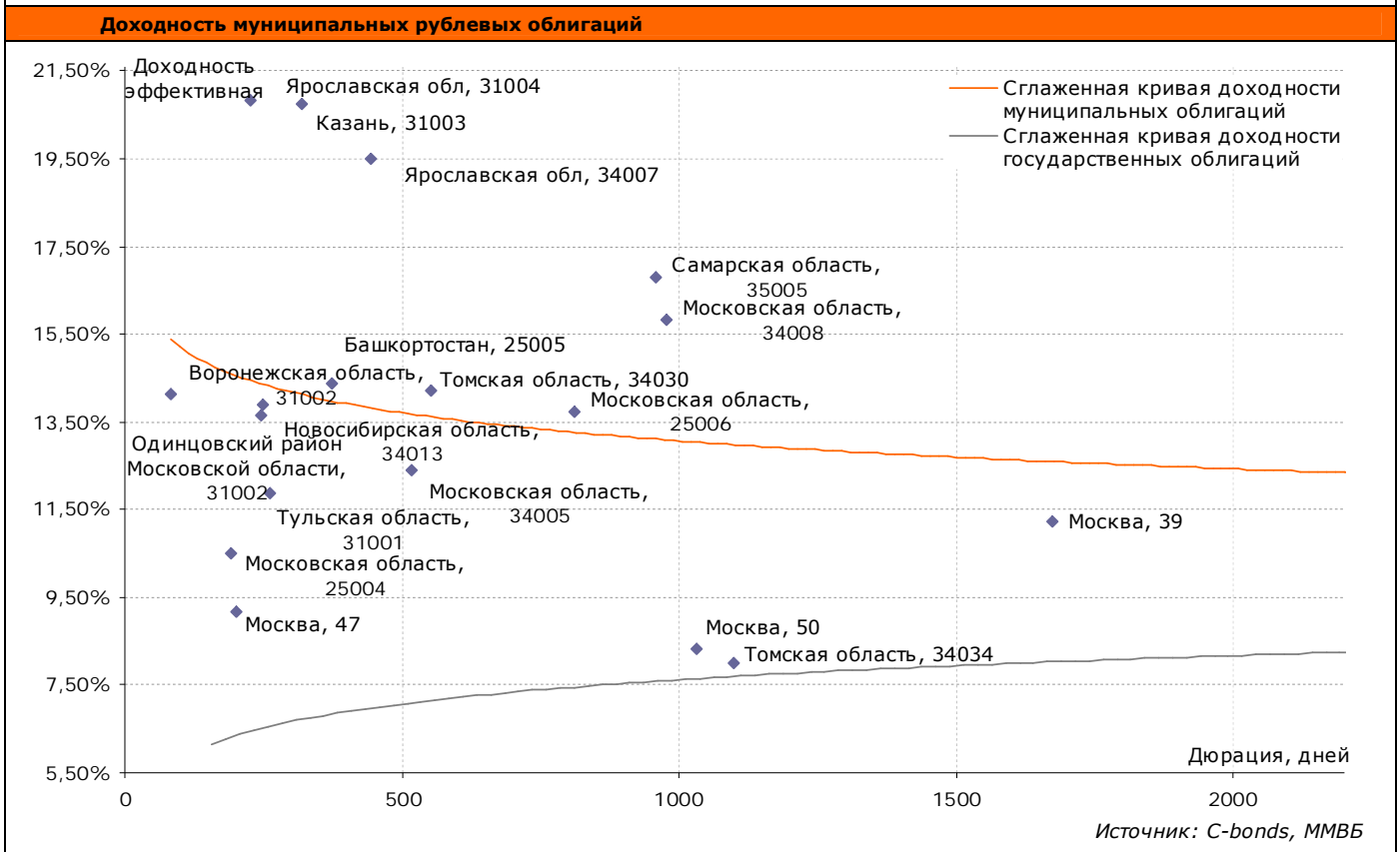
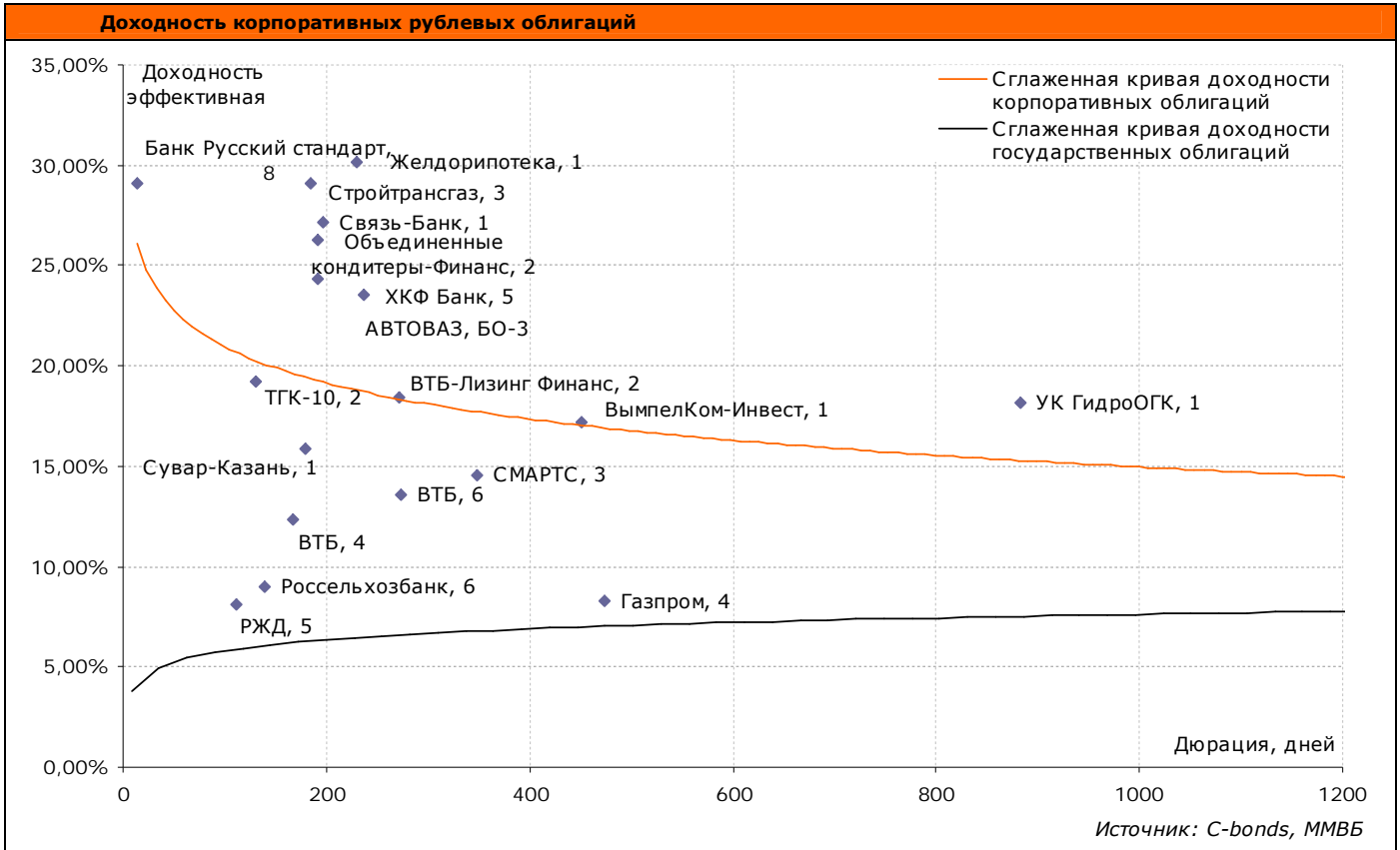
Ближайшие размещения облигаций			Выплата купонов по облигациям			
Наименование облигации	Дата размещения	Объем	Наименование облигации	Дата	Ставка	Размер купона
A	1	2	A	1	2	3
Газпромбанк-03	06.10.2008	10000 mln RUR	Баренцев Финанс-01	06.10.2008	16,00%	39,89 RUR
Новые Горизонты-БО-03	06.10.2008	100 mln RUR	Мехпрачечная Вчд-1 Доп Юужд-01	06.10.2008	10,00%	49,86 RUR
Группа РАЗГУЛЯЙ-БО-2	09.10.2008	2000 mln RUR	РОТОР-02	06.10.2008	9,75%	24,31 RUR
Группа РАЗГУЛЯЙ-БО-6	09.10.2008	500 mln RUR	РМК-финанс-01	07.10.2008	8,75%	43,63 RUR
Курганская область-02	2008	1000 mln RUR	ТуранАлем Финанс-01	07.10.2008	7,75%	38,64 RUR
ФинСтройЛизинг-01	2008	1000 mln RUR	ВБРР-01	08.10.2008	10,00%	25,21 RUR
АБ Россия-02	-	3000 mln RUR	ВТБ 24-01	08.10.2008	8,20%	40,89 RUR
Авеню Финанс-01	-	3500 mln RUR	Волгабурмаш-01	08.10.2008	14,00%	69,81 RUR
Авиакомпания Сибирь-02	-	2300 mln RUR	Кварт-финанс-01	08.10.2008	12,00%	59,84 RUR
АвтоВАЗ-БО-05	-	1000 mln RUR	Россельхозбанк-04	08.10.2008	8,20%	40,89 RUR
АвтоВАЗ-БО-06	-	1000 mln RUR	Уралсвязьинформ-08	08.10.2008	9,60%	47,87 RUR
АвтоВАЗ-БО-07	-	1000 mln RUR	Волгоград-34003	09.10.2008	11,48%	28,62 RUR
АвтоВАЗ-БО-08	-	1000 mln RUR	Дикая орхидея-01	09.10.2008	13,00%	32,41 RUR
Ближайшие погашения облигаций			ЕЭСК-02	09.10.2008	8,74%	43,58 RUR
Выпуск	Дата	Купон	Лаверна-01	09.10.2008	11,00%	54,85 RUR
Банк Северная Казна-01 *	06.10.2008	2,60%	МИА-04	09.10.2008	9,00%	22,44 RUR
МДМ-Банк-03 *	07.10.2008	4,36%	СОРУС КАПИТАЛ-02	09.10.2008	13,00%	32,41 RUR
Сувар-Казань-01 *	07.10.2008	7,90%	Стройкорпорация Элис-01	09.10.2008	12,60%	62,83 RUR
Банк Зенит-04 *	08.10.2008	5,07%	ФСК ЕЭС-04	09.10.2008	7,30%	36,40 RUR
Волгабурмаш-01	08.10.2008	6,98%	ЮТК-03	09.10.2008	8,50%	42,62 RUR
Кварт-финанс-01 *	08.10.2008	5,98%	Альфа-Банк-2009	10.10.2008	7,88%	3 937,50 USD
АКБ СОЮЗ-02 *	09.10.2008	4,31%	МИА-01	11.10.2008	10,00%	12,33 RUR
Лаверна-01 *	09.10.2008	5,49%	ВТБ-2009	12.10.2008	7,00%	35,10 RUR
Национальный капитал-01 *	09.10.2008	4,97%	Москва-2011	12.10.2008	6,45%	64,50 EURO
ТД Русские масла-02 *	09.10.2008	6,47%	Амазонит-01	13.10.2008	15,00%	74,80 RUR
Холидей Финанс-01 *	09.10.2008	5,77%	Арктел-Инвест-02	13.10.2008	13,75%	68,56 RUR
АВТОВАЗБАНК-01 *	10.10.2008	3,48%	Липецк-25001	13.10.2008	7,50%	37,60 RUR
АПК Аркада-03 *	10.10.2008	7,11%	Пензенская область-34001	13.10.2008	9,45%	23,82 RUR
* - оферта			АИЖК Алтай-01	14.10.2008	11,25%	28,05 RUR
			ВТБ-Лизинг Финанс-02	14.10.2008	8,90%	22,19 RUR

КАЛЕНДАРЬ ЭКОНОМИЧЕСКИХ СОБЫТИЙ

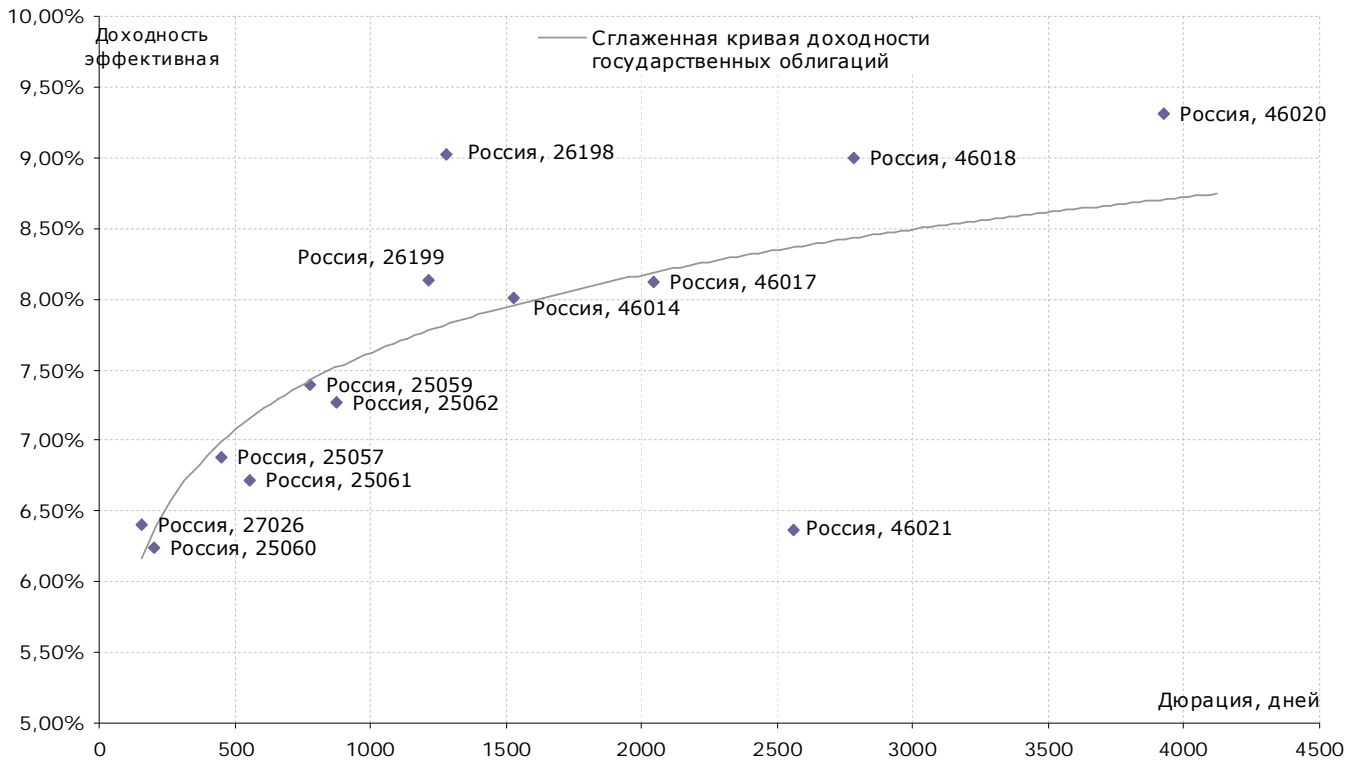
Время	Наименование показателя	Страна	Период	Предыдущее значение	Прогноз
A	B	C	1	2	3
	Понедельник	06.10.2008			
12:30	Индекс уверенности инвесторов (Sentix)	ЕС	октябрь	-20.2	-27.1
21:30	Выступление члена FOMC Фишера	США			
23:00	Притоки капитала по данным Казначейства	США	сентябрь	+\$1.225 млрд.	
	Вторник	07.10.2008			
3:01	Предварительные данные по ВВП (от NIESR)	Великобритания	август-октябрь	-0,20%	
7:30	Решение по процентной ставке Банка Японии.	Япония		0.50%	0.50%
9:00	Индекс опережающих индикаторов	Япония	август	91.4%	89.3%
9:00	Индекс совпадающих индикаторов	Япония	август	103.5%	100.7%
10:00	Ежемесячный Отчет Банка Японии.	Япония			
10:30	Пресс-конференция управляющего Банка Японии.	Япония			
12:30	Производство в обрабатывающем секторе промышленности	Великобритания	август	-0.2% м/м, -1.4% г/г	-0.2% м/м, -1.6% г/г
12:30	Промышленное производство	Великобритания	август	-0.4% м/м, -1.9% г/г	-0.2% м/м, -1.9% г/г
14:00	Производственные заказы	Германия	август	-1.7% м/м, -4.1% г/г	+0.2 м/м, -4.7% г/г
17:00	Публикация отчета Международного Валютного Фонда по мировой финансовой стабильности	США			
17:30	Выступление президента ЕЦБ Ж.-К.Трише	ЕС			
19:00	Выступление члена FOMC Стерна	США			
21:15	Выступление главы ФРС США Б.Бернанке	США			
22:00	Протоколы последнего заседания ФРС.	США			
23:00	Потребительское кредитование	США	август	+\$4.6 млрд.	+\$5.6 млрд.
	Среда	08.10.2008			
3:01	Индекс потребительского доверия	Великобритания	сентябрь	52	48
9:00	Ежемесячный отчет Банка Японии	Япония			
9:00	Отчет экономических обозревателей	Япония	сентябрь	28.мар	27.0
10:45	Баланс государственного бюджета	Франция	август	-51.4 млрд. евро	
10:45	Сальдо торгового баланса	Франция	август	-4.8 млрд. евро	-4.7 млрд. евро
13:00	Прирост ВВП - GDP	ЕС	2 квартал 2008	-0.2% к/к, 1.4% г/г	-0.2% к/к, 1.4% г/г
13:30	Индекс цен в магазинах (от BRC) г/г	Великобритания	сентябрь	3.8%	
14:00	Производство в обрабатывающем секторе промышленности	Германия	август	-2.0% м/м, -0.2% г/г	
14:00	Промышленное производство	Германия	август	-1.8% м/м, -0.6% г/г	-0.2% м/м, -2.8% г/г
15:00	Индекс рефинансирования	США	за неделю до 3 октября	-23.0%	
15:45	Выступление члена FOMC Плоссера	США			
17:00	Публикация уточненные данные по мировым экономическим прогнозам Международным Валютным Фондом	США			
18:00	Продажи на рынке жилья	США	август	-3.2%	-1.5%
18:35	Запасы нефти и нефтепродуктов	США	за неделю до 3 октября	4.3 млн. до 294.5 млн.	
	Четверг	09.10.2008			
3:50	Стержневой индекс заказов в машиностроении м/м	Япония	сентябрь	-3.9%	-3.0%
10:00	Индекс оптовых цен	Германия	сентябрь	-1.8% м/м, 7.4% г/г	-0.5% м/м, 5.8% г/г
10:00	Сальдо торгового баланса	Германия	август	+11.8 млрд. евро	+12.0 млрд. евро
12:00	Ежемесячный бюллетень ЕЦБ	ЕС			
12:30	Сальдо торгового баланса	Великобритания	август	-7.7 млрд. фунтов	-7.6 млрд. фунтов
15:00	Решение по процентной ставке Банка Англии.	Великобритания		5.00%	4.75%
16:30	Количество заявок на пособие по безработице	США	за неделю до 4 октября	497 тыс.	475 тыс.
18:00	Оптовые запасы	США	август	+1.4%	+0.5%
18:35	Запасы природного газа	США	за неделю до 3 октября	87 млрд. куб. фут.	
21:30	Выступление члена FOMC Стерна	США			

	Пятница	10.10.2008			
3:00	Выступление президента ЕЦБ Ж.-К. Трише	ЕС			
3:50	Протоколы заседания Банка Японии по денежно-кредитной политике.	Япония			
9:45	Уровень безработицы	Швейцария	сентябрь	2.5%	2.5%
10:45	Промышленное производство	Франция	август	1.2%	-0.7%
12:00	Италия - Объемы промышленного производства (м/м)	ЕС	август	-1.1%	0.4%
14:00	Индекс опережающих индикаторов	ЕС	август	94.0	
16:30	Индекс цен на экспорт	США	сентябрь	-1.7%	
16:30	Индекс цен на импорт	США	сентябрь	-3.7%	-2.6%
16:30	Сальдо торгового баланса	США	август	-\$62.2 млрд.	-\$59.5лрд.
22:00	Баланс федерального бюджета	США	сентябрь	-111.9 млрд. долл.	68.5 млрд. долл.
3:30	Стержневой индекс потребительских цен по стране в целом	Япония	июль	+1.9%	+2.3%
3:50	Розничные продажи	Япония	июль	0.0% м/м, +0.3% г/г	0.1% м/м, +1.3% г/г
3:50	Промышленное производство	Япония	июль	-2.2%	-0.5%
5:30	Кредитования частного сектора	Австралия	июль	0.4%	0.5%
9:00	Заказы на строительство	Япония	июль	-11.7%	
9:00	Начало строительства	Япония	июль	-16.7%	14.5%
12:00	Италия - Розничные продажи	ЕС	июнь	0.2%	0.0%
13:00	Индекс потребительского доверия	ЕС	август	-20	-20
13:00	Уровень безработицы	ЕС	июль	7.3%	7.3%
13:00	Предварительный гармонизированный индекс потребительских цен	ЕС	август	4.0%	4.0%
16:30	Стержневой средневзвешенный индекс цен расходов на потребление	США	июль	+0.3%	+0.3%
16:30	Средневзвешенный индекс расходов на потребление	США	июль	+0.8%	
16:30	Личные расходы	США	июль	+0.6%	+0.3%
16:30	Личные доходы	США	июль	+0.1%	-0.1%
16:30	Прирост ВВП	Канада	июнь	-0.1%	+0.1%
16:30	Цены на сырье	Канада	июль	+4.4% м/м, +31.9% г/г	+0.2%
16:30	Индекс производственных цен	Канада	июль	+1.3% м/м, +5.4% г/г	+0.7%
17:00	Индекс деловой активности по данным нью-йоркского отделения Ассоциации Менеджеров	США	август	411.8	
17:45	Индекс деловой активности по данным Чикагской Ассоциации Менеджеров	США	август	50.8	50.1
17:55	Индекс настроения потребителей по данным Мичиганского Университета	США	август	61.7	62

ДОХОДНОСТЬ РУБЛЕВЫХ ОБЛИГАЦИЙ (20-ка наиболее ликвидных)



Доходность государственных рублевых облигаций



РЕЗУЛЬТАТЫ ТОРГОВ ПО КОРПОРАТИВНЫМ РУБЛЕВЫМ ОБЛИГАЦИЯМ

Наименование облигации	Дата погашения	Биржа	Bid, закр.	Ask, закр.	Цена, Avg.	Доходность к погашению, эфф.	Дата оферты	Доходность к оферте, эфф.	Доходность к оферте, цена last	НКД	Дюрация
А	1	2	3	4	5	6	7	8	9	10	11
Авиакомпания Сибирь, 1	17.07.12	ММВБ	93,00	93,99	93,91		03.02.09	36,21%	40,62%	21,4	109
АВТОВАЗ, 3	22.06.10	ММВБ		98,00							
АВТОВАЗ, 4	20.05.14	ММВБ	93,00	96,00							
АВТОВАЗ, БО-2	25.03.09	ММВБ	90,00	99,85							
АВТОВАЗ, БО-3	27.05.09	ММВБ	94,00	100,05	92,00	23,54%				32,26	236
Автомир-Финанс, 2	23.06.10	ММВБ		97,50							
Автоприбор, 1	29.04.09	ММВБ		98,50							
Агрика Продукты Питания, 1	29.09.09	ММВБ	85,01	88,00	88,00	30,23%				1,11	349
АгроСоюз, 1	21.05.09	ММВБ	94,00	96,00							
Агрохолдинг-Финанс, 1	24.07.09	ММВБ		89,50	89,58					33,75	
Адамант-Финанс, 2	20.05.10	ММВБ	88,50	89,00	89,98		20.11.08	146,47%	167,55%	13,25	48
АИЖК КО, 2	23.08.11	ММВБ		90,00							
АИЖК, 1	01.12.08	ММВБ	100,00								
АИЖК, 10	15.11.18	ММВБ	70,00	72,90	71,00	15,29%				10,81	1882
АИЖК, 11	15.09.20	ММВБ	70,00	72,25	76,00	13,49%				4,04	2113
АИЖК, 2	01.02.10	ММВБ	96,75	97,15	97,15	13,82%				18,99	457
АИЖК, 3	15.10.10	ММВБ		102,59							
АИЖК, 5	15.10.12	ММВБ	68,88	92,10							
АИЖК, 6	15.07.14	ММВБ		93,59	93,59	9,40%				16,22	1434
АИЖК, 7	15.07.16	ММВБ	71,00	74,95							
АИЖК, 8	15.06.18	ММВБ	70,00	74,20							
АИЖК, 9	15.02.17	ММВБ	69,50	71,00	71,00	15,74%	15.02.15	16,31%	16,31%	10,06	1646
АиФ – МедиаПресса - финанс, 1	17.06.09	ММВБ	85,00	87,00	85,49	43,13%				41,04	244
АК БАРС БАНК, 2	22.01.09	ММВБ	91,00	99,35							
АКИБАНК, 1	23.04.09	ММВБ	99,50	100,00	99,50		28.10.08	23,87%	23,87%	60,36	20
Аладушкин Финанс, 2	23.11.11	ММВБ	87,50	95,00							
Алмазный дом Грэйс, 1	07.06.12	ММВБ		95,00							
АЛПИ-Инвест, 1	21.08.09	ММВБ		41,99	39,33	252,46%				20,71	298
АЛТАН, 1	30.06.09	ММВБ		95,00							
Альянс Русский Текстиль, 2	05.03.09	ММВБ	65,88	94,48							
Альянс Русский Текстиль, 3	20.10.09	ММВБ	85,00	94,89							
Альянс Финанс, 1	20.06.12	ММВБ									
Амурметалл, 1	26.02.09	ММВБ	91,00	96,70	96,70	19,52%				9,67	146
Амурметалл, 2	26.02.10	ММВБ		92,39	92,38	15,98%				8,77	486
Амурметалл, 3	15.04.11	ММВБ	92,80	96,00	87,52		21.04.09	45,00%	22,06%	58,69	184
АПК Аркада, 2	20.02.09	ММВБ		87,00	70,00	183,08%				9,41	140
АПК Аркада, 3	31.03.11	ММВБ		75,00	75,00		10.10.08			0,47	
АПК Аркада, 4	23.05.12	ММВБ		94,00							
АПК ОГО, 2	25.02.09	ММВБ	80,00	88,99	80,00	96,99%				9,44	145
АПК ОГО, 3	09.07.10	ММВБ		94,00							
Аптечная сеть 36.6, 1	30.06.09	ММВБ	94,00	95,99	82,44	43,17%				25,47	260
Арсенал, 1	17.03.11	СПБВБ	96,00	98,50					14,58%		
Арсенал, 2	21.04.11	СПБВБ	96,00	98,79					14,38%		
Арсенал, 3	04.08.11	СПБВБ	99,80						14,63%		
АРТУГ, 1	17.12.08	ММВБ	99,30	99,49	99,49	15,90%				38,11	75
АСПЭК, 1	31.03.10	ММВБ		99,95							
Атлант-М, 01	13.11.08	ММВБ	89,00	98,90	88,98	200,66%				43,46	41
АФК Система, 1	07.03.13	ММВБ	98,40	98,74							
АЦБК-Инвест, 3	14.04.11	ММВБ		100,00							
БАЛТИНВЕСТБАНК, 1	26.04.11	ММВБ		97,00							
БАНАНА-МАМА, 1	23.10.09	ММВБ	55,01		74,00		28.10.08			52,94	21
БАНАНА-МАМА, 2	12.08.10	ММВБ	38,50	40,50	39,03		20.02.09	1310,24 %	1782,86 %	15,75	132
Банк Возрождение, 1	03.03.10	ММВБ	78,00	92,00							
Банк Зенит, 2	16.02.09	ММВБ	97,00	99,00	96,05	20,77%				10,8	136
Банк Зенит, 3	09.11.11	ММВБ	93,00	97,99							
Банк Зенит, 5	04.06.13	ММВБ	90,90	91,00	90,00		10.12.09	20,85%	20,85%	31,5	404

Банк Москвы, 1	29.07.11	ММВБ		99,00							
Банк Москвы, 2	01.02.13	ММВБ			100,59		13.02.09	6,15%	6,15%	12,04	126
Банк Национальная Факторинговая Компания (ЗАО), 2	03.05.11	ММВБ	86,14	86,40	85,39		06.05.09	49,78%	48,22%	55,92	194
Банк Петрокоммерц, 2	31.08.09	ММВБ	91,00	97,35							
Банк Петрокоммерц, 4	06.07.11	ММВБ	93,50	97,00							
Банк Проектного Финансирования, 1	12.02.09	ММВБ		97,99	90,00	50,01%				15,75	129
Банк Ренессанс Капитал, 1	02.03.10	ММВБ	94,00	97,00	97,50	17,21%				12,31	479
Банк Ренессанс Капитал, 2	04.04.12	ММВБ	96,50	100,00							
Банк Ренессанс Капитал, 3	06.06.12	ММВБ	84,50	85,00	85,00		23.06.09	44,11%	44,14%	39,93	243
Банк Русский стандарт, 5	09.09.10	ММВБ		75,00							
Банк Русский стандарт, 6	09.02.11	ММВБ	90,99	92,30	91,00		19.02.09	40,37%	40,41%	11,39	131
Банк Русский стандарт, 7	20.09.11	ММВБ	91,00	91,50	88,90		02.04.09	44,35%	44,35%	3,34	172
Банк Русский стандарт, 8	13.04.12	ММВБ	99,10	99,30	99,17		24.10.08	33,45%	29,13%	37,98	14
Банк Солидарность, 1	01.12.09	ММВБ	79,00								
Банк Солидарность, 2	20.04.10	ММВБ	90,00	95,99							
Банк Спурт, 2	31.05.12	ММВБ	95,00								
Банк Стройкредит, 1	01.08.11	ММВБ		100,00							
Бахетле - 1, 1	19.05.10	ММВБ	99,70	99,81	99,81		25.11.08	16,74%	16,74%	55,48	47
Башкирэнерго, 3	09.03.11	ММВБ		99,00	99,00		23.03.09	10,99%	10,99%	2,96	165
БЕЛАЗКОМПЛЕКТ ПЛЮС, 1	22.10.09	ММВБ	91,00	99,70							
Белон-Финанс, 1	03.06.09	ММВБ	87,00	91,99	92,33	23,23%				30,17	235
Белон-Финанс, 2	23.02.12	ММВБ	88,00	91,00							
Белый фрегат, 1	17.12.09	ММВБ	70,00	89,00	89,00		11.12.08	113,23%	113,23%	9,04	69
Бразерс и Компания, 1	25.12.09	ММВБ		94,99							
ВАГОНМАШ, 2	15.12.10	ММВБ	92,05	95,18	94,79		19.06.09	24,81%	30,16%	44,41	244
ВБД ПП, 2	15.12.10	ММВБ	90,50	90,95	90,95	14,38%				26,39	723
ВБД ПП, 3	27.02.13	ММВБ	98,35	98,50	98,50		06.03.09	13,49%	13,49%	7,64	152
Вежа-Инвест, 1	02.03.10	ММВБ		98,00							
Виват-финанс, 1	20.04.10	ММВБ	83,25	85,00	84,04		23.10.08	3029,2%	3646,0%	53,92	18
Виктория-Финанс, 1	29.01.09	ММВБ	88,90	89,00	89,15	56,67%				18,24	118
Виктория-Финанс, 2	16.02.10	ММВБ	94,00	95,96							
Владимирский Пассаж, 1	23.12.08	СПБВБ	98,00	99,43	99,45	15,09%				33,76	81
ВМК-Финанс, 1	26.02.09	СПБВБ	98,00	99,50							
ВолгаТелеком, 2	30.11.10	ММВБ	99,49	99,70	99,55		04.12.08	11,18%	11,18%	27,41	60
ВолгаТелеком, 3	30.11.10	ММВБ	94,00	94,05	93,87	15,09%				28,41	385
ВолгаТелеком, 4	03.09.13	ММВБ	93,99	95,00	93,50		10.09.09	16,55%	16,55%	5,25	329
Волжская текстильная компания, 1	18.12.09	ММВБ		96,29	96,28		12.01.09	35,70%	35,70%	40,28	77
Восток-Сервис-Финанс, 1	10.09.09	ММВБ	95,00	96,00							
Восточный Экспресс Банк, 1	17.03.10	ММВБ	97,50	98,00							
ВТБ 24, 2	05.02.13	ММВБ	95,00								
ВТБ 24, 3	29.05.13	ММВБ	94,41	95,50	95,50		09.06.09	16,10%	16,10%	27,12	236
ВТБ, 4	19.03.09	ММВБ	98,50	98,86	98,60	12,37%				3,62	167
ВТБ, 5	17.10.13	ММВБ	98,07	98,45	98,35		27.04.09	12,24%	12,24%	16,73	196
ВТБ, 6	06.07.16	ММВБ	96,30	96,85	96,55		17.07.09	14,00%	14,39%	18,61	273
ВТБ-Лизинг Финанс, 1	06.11.14	ММВБ	99,55	99,80	99,60		17.11.08				
ВТБ-Лизинг Финанс, 2	07.07.15	ММВБ	93,90	94,00	93,60		16.07.09	19,12%	19,46%	19,51	272
Второй ипотечный агент АИЖК, 1А	15.03.40	ММВБ	96,20	96,24	96,00		15.03.15			3,48	
ВымпелКом-Инвест, 1	19.07.13	ММВБ	91,40	91,50	91,30		26.01.10	17,41%	17,21%	17,36	451
Газпром, 4	10.02.10	ММВБ	100,20	100,23	100,10	8,29%				11,49	474
Газпром, 6	06.08.09	ММВБ	98,00	99,99	98,00	9,68%				10,85	301

Газпром, 7	29.10.09	ММВБ	99,90	100,00								
Газпром, 8	27.10.11	ММВБ	93,50	95,00	90,40	11,04%				29,72	989	
Газпром, 9	12.02.14	ММВБ	86,00	93,00								
Газпромбанк, 1	27.01.11	ММВБ	78,50		99,00	7,71%				12,45	785	
ГАЗ-финанс, 1	08.02.11	ММВБ	96,80	97,00	96,01		12.02.09	22,52%	19,09%	13,25	130	
ГАЗЭКС-Финанс, 1	16.12.10	ММВБ		90,00								
Газэнергосеть, 2	23.04.13	ММВБ	75,01	99,00								
Генерирующая компания, 1	21.06.11	ММВБ	94,00	95,00	94,33		01.07.09	18,71%	21,09%	25,59	255	
ГИДРОМАШСЕРВИС, 1	24.11.09	ММВБ		95,90								
Главстрой-Финанс, 2	17.03.11	ММВБ	74,84	99,94								
Глобус-Лизинг-Финанс, 3	16.10.08	СПБВБ	99,00	99,99								
Глобус-Лизинг-Финанс, 4	18.06.09	СПБВБ	97,00	99,50	99,47	13,89%				36,88	247	
Глобус-Лизинг-Финанс, 5	30.11.10	СПБВБ	99,00	99,50	99,50	14,12%				44,79	681	
Глобус-Лизинг-Финанс, 6	16.06.11	СПБВБ	97,00	98,00	97,62		23.06.09	16,43%	15,79%	35,43	247	
ГЛОБЭКСБАНК, 1	15.03.10	ММВБ		99,26								
ГЛОБЭКС-ФИНАНС, 1	26.04.11	ММВБ		100,00								
ГОТЭК, 2	18.06.09	ММВБ	75,00	85,00	96,49	19,26%				37,75	247	
ГПБ-Ипотека, 1	29.12.36	ММВБ		93,35								
Гражданские самолеты Сухого, 1	26.03.17	ММВБ	93,00	99,90								
Группа АГРОКОМ, 1	21.06.11	ММВБ		99,00								
Группа Джей Эф Си, 1	20.10.11	ММВБ	85,00	99,20								
Группа ЛСР(ОАО), 2	01.08.13	ММВБ	82,50	82,70	82,40		09.02.10	32,33%	32,33%	20,69	452	
Группа Магnezит, 1	18.12.08	ММВБ	92,00	98,20	94,00	44,76%				23,96	76	
Группа Магnezит, 2	28.03.11	ММВБ		95,00	92,61		03.04.09	27,71%	21,15%	1,2	176	
Группа НИТОЛ, 2	15.12.09	ММВБ		79,80								
Группа Черкизово, 1	31.05.11	ММВБ	94,50	96,50								
ГТ-ТЭЦ Энерго, 4	02.09.09	ММВБ	92,99	96,99	94,19	18,63%				8,8	324	
Далур-Финанс, 1	05.02.13	ММВБ		99,90								
Дальневосточная генерирующая компания, 1	08.03.13	ММВБ	94,00	95,00	98,05		18.03.09	15,63%	26,08%	6,04	166	
Дальсвязь, 2	30.05.12	ММВБ	91,90	92,00	88,70		04.06.10	18,01%	18,01%	29,34	534	
Дальсвязь, 3	03.06.09	ММВБ	97,00	100,19								
ДВТГ-Финанс, 1	03.08.10	ММВБ		94,00								
ДВТГ-Финанс, 2	18.07.13	ММВБ	90,00	99,00								
Держава-Финанс, 1	27.07.10	ММВБ		60,00								
Детский мир - Центр, 1	26.05.15	ММВБ	51,00	51,97	51,50	24,45%				27,95	1576	
Дикси - Финанс, 1	17.03.11	ММВБ		91,50	80,00	20,94%				3,8	808	
Диксис Трейдинг, 1	20.07.09	ММВБ		95,00	91,00	27,23%				25,68	279	
ДиПОС, 1	19.06.12	ММВБ		99,00								
ДОМОЦЕНТР, 1	08.07.10	ММВБ		91,00								
Дымовское колбасное производство, 1	30.10.09	ММВБ	98,50	98,70								
ЕБРР, 1	12.05.10	ММВБ	100,05	100,20	100,05							
ЕБРР, 2	21.04.11	ММВБ	100,05	100,25	100,05							
ЕБРР, 3	07.09.11	ММВБ	100,20	100,42	100,42					5,02		
Еврокоммерц, 1	18.12.09	ММВБ		100,00	92,00		23.12.08	64,24%	64,24%	34,52	77	
Еврокоммерц, 2	10.06.10	ММВБ		99,99								
Еврокоммерц, 3	18.06.10	ММВБ	97,20	100,00	84,00		23.12.08	144,48%	%	27,27	77	
Еврокоммерц, 5	15.03.11	ММВБ	84,00	84,50	81,53		19.03.09	82,46%	68,70%	7,45	165	
Европлан, 1	11.08.11	ММВБ		96,00	93,79		16.08.10	19,43%	18,52%	19,86	605	
ЕДИНАЯ ЕВРОПА, 1	14.10.10	ММВБ	90,00	98,00	95,12	14,31%	27.10.08	133,29%	%	49,77	649	
Желдорипотека, 1	30.11.10	ММВБ	85,00	91,00	85,84		11.06.09	42,15%	31,23%	41,78	230	
Желдорипотека, 2	19.04.12	ММВБ	90,50	90,99	90,99		05.05.09	35,09%	35,09%	59,88	190	
Желдорипотека, 3	19.09.12	ММВБ	99,26	100,00	100,00	13,42%				3,21	1172	
Жилсоципотека-Финанс, 2	15.04.10	ММВБ		95,00								

ЖК-финанс, 1	24.12.09	ММВБ	59,26	72,00	67,27		18.12.08	673,02%	687,95%	6,58	76
Заводы Гросс, 1	22.04.10	ММВБ		97,00							
Зерновая компания Настюша, 1	18.12.09	ММВБ	99,54	100,00	99,55	15,42%				41,71	405
Золото Селигдара, 1	28.06.11	ММВБ	90,00	97,00							
Золото Селигдара, 2	21.12.11	ММВБ		95,99							
ИАЖС Республики Хакасия, 1	08.12.10	ММВБ		101,00							
ИжАвто, 2	09.06.11	ММВБ	80,00	88,00	91,84		16.12.08	70,01%	137,92%	30,31	69
ИК Стратегия, 2	04.02.13	ММВБ			100,00						
ИКС 5 ФИНАНС, 1	01.07.14	ММВБ	79,00	83,00							
Инвесткомпания РУБИН, 1	13.10.09	ММВБ		100,00							
Инком-Лада, 2	12.02.10	ММВБ		70,00	68,20		13.02.09	224,42%	225,86%	16,78	129
Инком-Лада, 3	10.06.11	ММВБ	60,00	90,99	87,33		12.06.09	36,25%	111,35%	6,33	244
ИНКОМ-Финанс, 1	28.03.09	ММВБ	85,00	95,48							
ИНПРОМ, 2	15.07.10	ММВБ	97,80	98,00	98,63		15.01.09	14,21%	17,58%	18,81	104
ИНПРОМ, 3	18.05.11	ММВБ	85,00	98,90							
Интегра Финанс, 2	29.11.11	ММВБ	89,00	90,00							
ИнтехБанк, 1	30.07.09	ММВБ		99,00							
Ипотечное Агентство Республики Татарстан, 1	04.08.13	ММВБ	98,50	99,40							
ИРКУТ, 3	16.09.10	ММВБ	97,19	97,20							
Искитимцемент, 2	05.11.08	ММВБ	99,01	99,75	99,36	21,11%				19,86	33
Искрасофт, 2	02.03.10	ММВБ	85,00	90,00	90,73	22,33%	03.03.09	46,67%	49,53%	11,3	480
ИТЕРА ФИНАНС, 1	20.11.12	ММВБ	90,00	98,02	94,10		01.06.09	21,61%	21,61%	36,76	226
Камская долина-Финанс, 3	04.06.09	ММВБ	90,00	98,15							
КАРАТ, 2	22.12.09	ММВБ		99,00	90,44		29.06.09	32,89%	32,89%	41,5	249
КБ Кедр, 2	15.09.09	ММВБ		94,98							
КБ Кедр, 3	22.07.11	ММВБ		100,00							
КБ МИА (ОАО), 3	24.02.12	ММВБ	82,50	100,11	82,50		09.03.09	75,35%	75,35%	7,84	144
КБ МИА (ОАО), 5	17.07.14	ММВБ		100,00							
КБ Центр-инвест, 01	11.11.09	ММВБ	99,25	100,00	98,00		14.11.08	32,61%	32,61%	39,73	38
КД авиа-Финансы, 1	21.04.10	ММВБ		97,49	89,20		28.10.08	793,38%	793,38%	71,45	19
КИТ Финанс Инвестиционный банк, 1	18.12.08	ММВБ	93,01	94,00	94,98	39,98%				29,32	76
КИТ Финанс Инвестиционный банк, 2	23.03.10	ММВБ		97,00							
КМБ-Банк, 2	30.11.11	ММВБ	97,00	99,00							
Кокс, 1	16.07.09	ММВБ	97,19	97,20							
Кокс, 2	15.03.12	ММВБ	94,00	95,00							
КОМОС ГРУПП, 1	21.07.11	ММВБ	76,85	77,43							
Компания Усть-Луга, 1	11.02.10	ММВБ	80,00	98,99							
Комплекс Финанс, 1	04.02.10	ММВБ		97,00							
КОНТИ-РУС, 1	02.06.10	ММВБ	92,50	93,00							
Концерн КАРО, 1	22.12.09	ММВБ		99,90							
Корпорация железобетон, 1	27.05.11	ММВБ	74,30	74,85	74,00		22.05.09	86,93%	86,93%	16,11	220
Корпорация Строймонтаж, 1	15.06.11	ММВБ			95,00		23.06.09	24,25%	24,25%	43,97	244
Космос - Финанс, 1	16.06.11	ММВБ		99,83							
Криогенмаш – Финанс, 1	15.12.09	ММВБ	87,00	94,00	92,77	21,00%				38,46	404
Куйбышеввазот-инвест, 2	04.03.11	ММВБ	89,90	90,00	75,10	24,03%				6,75	795
Курганмашзавод-Финанс, 1	10.06.10	ММВБ	75,00	98,60	99,40		19.06.09	12,49%	12,49%	34,83	241
Ленэнерго, 2	27.01.12	ММВБ	64,00	64,50	63,28	27,23%				14,74	1018
Ленэнерго, 3	18.04.12	ММВБ	54,00	68,95	65,00	24,30%				35,82	1052
Лизинговая компания УРАЛСИБ, 1	29.12.10	ММВБ	91,80	92,49	91,80		24.06.09	26,03%	26,03%	31,78	253
Лизинговая компания УРАЛСИБ, 2	21.07.11	ММВБ	76,35	76,75	76,56		27.01.10	40,63%	40,35%	25,27	437
ЛОМО, 3	05.09.09	ММВБ	98,50	98,90							

ЛСР-Инвест, 1	08.12.09	ММВБ	65,00									
ЛСР-Инвест, 2	14.07.11	ММВБ	74,00	74,35	74,22		16.07.09	59,20%	58,84%	17,85	277	
Лукойл, 2	17.11.09	ММВБ	97,00	98,99	98,99	8,36%				27,01	391	
Лукойл, 3	08.12.11	ММВБ	94,60	98,50								
Лукойл, 4	05.12.13	ММВБ	79,50	80,00								
ЛЭКстрой, 1	14.12.10	ММВБ	98,50	98,89	98,90		19.12.08	19,26%	19,26%	38,46	74	
М.видео Финанс, 1	18.11.09	ММВБ		100,00								
Магнит Финанс, 1	19.11.08	ММВБ	98,20		98,00	27,30%				34,54	47	
Магнит Финанс, 2	23.03.12	ММВБ	81,00	81,15								
Магнолия, 1	22.07.10	ММВБ	99,00	99,50								
МаирИнвест, 3	01.04.09	ММВБ		93,99	93,01	29,09%				0,31	180	
Макромир-Финанс, 2	03.07.12	ММВБ		99,00								
Макси – Групп, 1	12.03.09	ММВБ	93,51	95,00								
Марийский НПЗ-Финанс, 1	16.12.08	ММВБ	97,00	100,00	96,83	29,70%				32,85	74	
Марийский НПЗ-Финанс, 2	16.12.10	ММВБ	90,00	94,50								
Мастер-Банк, 3	30.11.11	ММВБ		98,00								
Матрица Финанс, 1	10.12.08	ММВБ	64,02	77,00	68,19	700,35%				37,48	68	
Махеев Финанс, 1	03.06.10	ММВБ		99,91								
МБРР, 2	28.03.13	ММВБ	95,00	96,50								
МБРР, 3	23.04.13	ММВБ		99,50	99,50		30.04.09	11,36%	11,36%	18,08	200	
МГТС, 4	22.04.09	ММВБ	98,00	99,40	98,00	11,22%				31,7	195	
МГТС, 5	25.05.10	ММВБ	96,00	99,90								
МДМ-Банк, 3	01.10.09	ММВБ			100,00	12,36%	07.10.08	12,68%	12,68%	0,33	353	
Медведь-Финанс, 1	01.09.10	ММВБ			99,80		09.09.09	16,23%	16,23%	12,41	315	
Металлсервис-финанс, 1	23.05.12	ММВБ		99,90	99,90		05.06.09	12,47%	12,47%	42,09	226	
Метзавод им. А.К. Серова, 1	27.02.09	ММВБ	92,90	96,00	92,90	30,55%				8,39	147	
Метрострой Инвест, 1	23.09.11	ММВБ	90,00	96,50								
Мечел, 2	12.06.13	ММВБ	80,40	80,49	80,01		21.06.10	24,60%	24,14%	24,62	572	
МИАН-Девелопмент, 1	02.03.10	ММВБ		90,00								
МиГ-Финанс, 2	06.09.11	ММВБ	80,00	98,99								
Микояновский мясокомбинат, 2	07.02.13	ММВБ			99,31		27.08.09	13,13%	13,12%	16,3	304	
М-ИНДУСТРИЯ, 1	16.08.11	ММВБ		95,00	89,29	17,84%				15,1	891	
М-ИНДУСТРИЯ, 2	10.07.13	ММВБ	98,10	99,00	98,81		17.07.09	17,27%	16,98%	32,46	272	
Миннеско Новосибирск, 1	10.12.09	ММВБ	13,20	17,00	13,20	586,53%				42,57	315	
Минплита-Финанс, 1	22.04.11	ММВБ		98,99								
Миракс Групп, 2	17.09.09	ММВБ		55,46	57,24	102,50%				4,52	336	
Мираторг Финанс, 1	02.08.12	ММВБ	99,40	100,00								
Митлэнд Фуд Групп, 1	16.02.10	ММВБ	80,00	96,75	96,99		20.02.09	25,70%	25,70%	18,49	134	
МИЭЛЬ-ФИНАНС, 1	13.07.10	ММВБ	75,00	96,00								
МКХ, 2	25.08.09	ММВБ	85,00	92,00	90,88	28,29%				15,1	313	
МЛК-Финанс, 1	23.07.09	ММВБ	82,00	95,50								
Мой Банк, 1	26.12.08	ММВБ		100,00								
Мой Банк, 2	21.12.10	ММВБ	90,50	98,99								
Монетка-Финанс, 1	14.05.09	ММВБ		100,20								
Московская объединенная электросетевая компания (МОЭСК), 1	06.09.11	ММВБ	93,44	94,05								
Московская объединенная энергетическая компания (МОЭК), 1	25.07.13	ММВБ	97,00	99,00	95,42		18.05.09	20,05%	28,08%	17,71	202	
Московский Кредитный банк, 2	04.06.09	ММВБ		97,99								
Московский Кредитный банк, 3	16.06.10	ММВБ		99,50								
Московский Кредитный банк, 4	15.03.11	ММВБ		99,25								
Московское областное ипотечное агентство, 1	21.12.10	ММВБ	72,00	84,50								
Московское областное	07.09.11	ММВБ		100,00	99,99	8,15%				4,73	851	

ипотечное агентство, 2											
Москоммерцбанк, 3	12.06.13	ММВБ	83,00	96,00	88,00		18.06.09	30,63%	30,63%	25,5	249
МОСМАРТ ФИНАНС, 1	12.04.12	ММВБ	96,20	96,49	94,99		22.10.08	342,98%	201,48%	71,77	13
Мособлгаз, 1	17.05.11	ММВБ	88,00	91,97	91,11		14.11.08	137,79%	119,78%	33,75	42
Мособлгаз-финанс, 1	21.12.08	ММВБ	95,00	98,00	97,90	21,93%				12,25	79
Мособлгаз-финанс, 2	24.06.12	ММВБ	60,00	70,00	80,50	19,42%				25,34	866
Мособлтрастинвест, 1	26.09.09	ММВБ	87,50	88,00	75,22	46,92%				0,69	349
Мособлтрастинвест, 2	26.03.11	ММВБ		90,00	90,00		26.03.09	36,11%	36,11%	2,22	174
Моссельпром Финанс, 1	12.12.08	ММВБ	80,10	84,50	81,37	215,84%				38,36	70
Мострансавто-Финанс, 1	18.12.12	ММВБ		90,00							
Мосэнерго, 1	13.09.11	ММВБ	96,00	97,99	95,90		15.09.09	12,60%	10,04%	3,51	340
Мосэнерго, 2	18.02.16	ММВБ		99,90							
Мотовилихинские заводы, 1	22.01.09	ММВБ	83,00	98,40	98,43	15,27%				18,28	111
Моторостроитель - Финанс, 1	19.03.09	ММВБ		95,50							
Моторостроитель - Финанс, 2	15.07.10	ММВБ		92,00							
МРСК Урала, 1	22.05.12	ММВБ	85,00	92,90	92,90		27.05.09	21,38%	21,38%	28,81	228
МРСК Урала, 2	13.05.10	ММВБ	80,00								
МТС, 3	12.06.18	ММВБ	97,00	99,78	99,70		24.06.10	9,07%	9,07%	24,07	583
Натур Продукт - Инвест, 2	16.06.09	ММВБ		96,99							
Нижне-Ленское-Инвест, 2	18.06.09	ММВБ	90,00	97,00	93,00	25,68%				37,75	246
Нижне-Ленское-Инвест, 3	16.07.13	ММВБ		85,00	89,89		19.01.10	24,77%	31,84%	28	436
НИКОСХИМ-ИНВЕСТ, 2	20.08.09	ММВБ		65,00	60,17	103,57%				15,41	300
НК Альянс, 1	14.09.11	ММВБ	85,00	90,00							
НКНХ, 4	26.03.12	ММВБ	97,24	98,80							
Новые Инвестиции, 1	07.07.11	ММВБ			100,00		16.07.09	14,40%	14,40%	32,6	267
Новые торговые системы, 1	26.04.11	ММВБ		100,00							
НОК, 2	22.09.11	ММВБ		95,00	95,00		06.10.09	22,41%	22,41%	3,4	353
НОМОС-БАНК, 7	16.06.09	ММВБ	92,00	94,99							
НОМОС-БАНК, 8	16.02.11	ММВБ	94,00	95,10	93,61		24.02.09	30,12%	28,72%	11,25	138
НОМОС-БАНК, 9	14.06.13	ММВБ	88,00	91,00	90,23		24.06.09	27,18%	27,64%	28,05	250
Нордтекс (УК ТХ Яковлевский), 1	31.10.08	ММВБ	73,64	99,99							
НС-финанс, 1	25.05.11	ММВБ		99,00							
НСХ-финанс, 1	15.12.11	ММВБ	90,00	98,95							
Нутринвестхолдинг, 01	09.06.09	ММВБ	89,00	90,00	89,53	31,56%				7,23	241
Нэфис Косметикс, 2	16.12.09	ММВБ	99,50	100,00							
ОАО ЭФКО, 2	22.01.10	ММВБ	80,00	100,00							
Объединенные кондитеры-Финанс, 2	17.04.13	ММВБ	92,80	93,00	92,00		24.04.09	28,74%	26,23%	46,45	191
ОГК-2, 1	05.07.10	ММВБ	82,00	82,50	82,45	21,02%				19,41	595
ОГК-3, 1	09.12.11	ММВБ	65,00								
ОГК-5, 1	29.09.11	ММВБ	92,01	95,00	95,00		05.10.09	13,45%	13,45%	0,21	356
ОГК-6, 1	19.04.12	ММВБ	92,00	97,40							
ОМЗ, 4	26.02.09	ММВБ	90,00	95,00							
ОМЗ, 5	30.08.11	ММВБ	78,00	97,99							
ОМЗ, 6	31.05.13	ММВБ		96,50	90,50		11.12.09	20,65%	20,65%	33,42	399
Оренбургская ИЖК, 1	21.02.12	ММВБ		80,00							
ОХЗ-инвест, 1	18.11.09	ММВБ		100,00							
ПАВА, 2	21.10.11	ММВБ		99,50							
Паркет-Холл-Сервис, 1	01.04.10	ММВБ		99,00							
Парнас-М, 2	17.11.11	ММВБ	55,15	75,00							
Патэрсон-Инвест, 1	17.12.09	ММВБ	93,20	93,60	90,00	24,08%				5,14	412
Пеноплэкс Финанс, 2	19.07.12	ММВБ		97,00	95,67		28.01.10	18,49%	21,23%	27,04	439
Пенсионные инвестиции, 1	29.04.10	ММВБ			100,00					19,28	

Первый ипотечный агент АИЖК, 1А	15.02.39	ММВБ	95,50	96,07	96,07						
Первый Объединенный Банк, 1	29.06.11	ММВБ	89,90	98,00	97,00		06.07.09	17,92%	17,92%	34,58	256
Пермский Моторный Завод, 1	21.07.09	ММВБ		99,98							
Питер-Лада Финанс, 1	19.03.09	СПБВБ	98,50	99,50	99,50	14,09%				5,14	167
Полесье, 1	11.05.10	ММВБ		100,00							
Полипласт, 1	23.06.11	ММВБ	54,50	78,00	78,93		26.06.09	60,74%	66,39%	41,5	248
Пробизнесбанк, 5	29.04.09	ММВБ		96,95							
ПРОВИАНТ Финанс, 1	15.12.10	ММВБ		80,00	100,00		19.12.08	13,67%	13,67%	39,58	75
Промсвязьбанк, 5	17.05.12	ММВБ		97,30	97,30		26.05.09	12,93%	12,93%	29,33	223
Промсвязьбанк, 6	17.06.13	ММВБ		98,25							
Промтрактор-Финанс, 2	18.10.11	ММВБ		96,96							
Промтрактор-Финанс, 3	24.07.13	ММВБ	94,50	95,00	90,00		03.08.09	27,95%	27,95%	21,37	288
ПСК СТРОЙИНДУСТРИЯ, 1	07.07.11	ММВБ		74,06	75,05		14.07.09	67,00%	66,85%	33,77	269
ПТПА-Финанс, 1	11.11.09	ММВБ	91,00	98,00	93,55		17.11.08	100,92%	208,86%	48,63	40
Пф ТрансТехСервис, 1	17.08.10	ММВБ		99,75							
ПЧРБ-Финанс, 1	09.03.11	ММВБ		95,00							
ПЭБ Лизинг, 1	23.09.09	ММВБ		100,00							
Разгуляй-Финанс, 2	27.09.11	ММВБ	98,50	99,00							
Разгуляй-Финанс, 3	16.03.12	ММВБ	95,80	96,00	92,00		03.04.09	33,26%	33,26%	4,22	168
Разгуляй-Финанс, 4	22.05.13	ММВБ		99,50	99,50		27.05.09	12,86%	12,86%	41,03	226
РБК ИС, БО-4	24.03.09	ММВБ	90,30	90,49	90,09	37,64%				64,44	172
РБК ИС, БО-5	09.07.09	ММВБ	98,00	99,50	86,00	34,31%				25,59	279
РВК-Финанс, 1	21.07.11	ММВБ	88,02	95,00							
Региональное ипотечное агентство Томской области, 1	03.06.13	ММВБ		99,83	99,82	14,53%				9,42	1210
Ретал, 1	09.12.09	ММВБ	86,10	86,30	90,01		15.12.08	90,08%	136,44%	30,92	68
РЖД, 3	02.12.09	ММВБ	99,00	100,99	98,52	9,92%				27,62	403
РЖД, 5	22.01.09	ММВБ	99,50	101,00	99,60	8,13%				12,98	111
РЖД, 6	10.11.10	ММВБ	95,80	96,00	96,00	9,71%				28,6	704
РЖД, 7	07.11.12	ММВБ	92,80	93,00							
РЖД, 8	06.07.11	ММВБ	92,30	92,70	92,40	12,14%				20,03	896
РИГрупп, 1	26.12.09	ММВБ		97,49							
Росбанк, 1	15.02.09	ММВБ	98,10		98,10	13,49%				10,13	135
Росинтер Ресторантс, 3	26.11.10	ММВБ	99,40		97,58		04.06.09	16,61%	12,47%	41,43	228
Россельхозбанк, 2	16.02.11	ММВБ	80,00	92,50							
Россельхозбанк, 3	09.02.17	ММВБ	91,00	94,75	97,57		22.02.10	9,46%	9,46%	8,65	484
Россельхозбанк, 6	09.02.18	ММВБ	97,50	99,98	98,99		24.02.09	11,79%	8,95%	10,07	140
Россельхозбанк, 7	05.06.18	ММВБ	97,20	99,60	99,50		18.06.09	9,22%	9,22%	24,56	249
РОССКАТ-Капитал, 1	21.07.10	ММВБ		98,00	97,12		27.01.09	21,46%	21,95%	20,32	110
Роствертол, 1	26.05.09	ММВБ									
РосТ-Лайн, 1	08.07.10	ММВБ		99,50							
РТК-ЛИЗИНГ, 5	12.08.10	ММВБ		90,00							
Русские масла, 2	29.03.12	ММВБ		96,00							
Русский Международный Банк, 1	27.04.09	ММВБ		99,00	99,01		31.10.08	30,15%	30,35%	52,6	23
Русское море, 1	14.06.12	ММВБ	99,00	99,50	90,00		22.06.09	32,08%	32,08%	5,22	249
РуссНефть, 1	10.12.10	ММВБ	88,00	91,50	89,41		12.12.08	92,68%	71,43%	28,38	70
Русфинанс Банк, 3	13.05.09	ММВБ		95,60	95,59	15,97%				29,38	215
Русфинанс Банк, 4	12.02.10	ММВБ	88,00	91,50							
Русь-Банк, 1	19.03.09	ММВБ	90,00	93,99	90,00	38,63%				4,11	167
Русь-Банк, 2	22.02.10	ММВБ		98,40	90,00		25.08.09	27,37%	27,37%	14,38	313
Салаватнефтеорг-синтез, 2	10.11.09	ММВБ	91,00	94,40							
Салаватстекло, 2	28.10.09	ММВБ		99,90							
Самарский резервуарный завод-Финанс, 1	10.12.09	ММВБ		99,00							
Самохвал, 1	21.10.09	ММВБ		70,00							
САН Интербрю Финанс, 2	13.08.09	ММВБ	89,00								

Санвэй-Груп, 1	03.12.08	ММВБ	77,10	97,75							
Сатурн, 2	20.09.11	ММВБ		95,00	95,00		24.03.09	26,02%	26,02%	4,45	169
Сатурн, 3	06.06.14	ММВБ	94,00	94,50	86,52		09.12.08	142,50%	204,98%	28,29	64
Сахарная Компания, 1	10.11.09	ММВБ	90,00	96,97	96,98	17,80%				54,85	367
Сахатранснефтега з, 1	02.12.09	ММВБ	93,00	99,00							
СБ Банк, 1	02.07.09	ММВБ		91,99	95,00	17,95%				24,83	263
СБ Банк, 2	11.06.10	ММВБ		96,30	96,70		17.06.09	17,92%	17,92%	36,82	241
Свободный сокол, 3	24.05.11	ММВБ		98,00							
Связь-Банк, 1	21.04.11	ММВБ	87,00	92,00	91,96		27.04.09	27,29%	27,19%	17,31	196
Северная казна, 2	01.08.11	ММВБ		98,00							
Северо-Западный Телеком, 3	24.02.11	ММВБ	95,99	99,10							
Северо-Западный Телеком, 4	08.12.11	ММВБ	94,49	94,50							
Северо-Западный Телеком, 5	21.05.13	ММВБ	75,00	100,00	100,00		25.05.10			10,13	
Севкабель- Финанс, 2	28.11.08	СПБВБ									
Севкабель- Финанс, 3	27.03.12	ММВБ		99,45	99,45		02.04.09	18,33%	18,33%	1,32	175
Севкабель- Финанс, 4	21.05.13	ММВБ		85,00							
Седьмой Континент, 2	14.06.12	ММВБ	90,00	91,00	90,94		23.06.09	23,22%	23,10%	22,65	255
СЗЛК-Финанс, 1	02.03.10	ММВБ	9,00	13,99							
Сибкакадеминвест, 1	30.07.10	ММВБ	66,50	77,99	63,97		09.02.09	327,48%	443,31%	21,23	119
Сибкакадемстрой, 1	12.05.09	ММВБ		99,19							
Сибирская Аграрная Группа, 1	20.05.09	ММВБ	97,50	98,50							
Сибирский Берег – Финанс, 1	18.06.12	ММВБ		99,80							
Сибирьтелеком, 7	20.05.09	ММВБ	99,09	99,17							
Сибирьтелеком, 8	08.08.13	ММВБ	90,00	99,89	98,00		18.02.10	11,68%	11,68%	13,36	471
СИБУР Холдинг, 1	01.11.12	ММВБ	90,00	96,99							
Синергия, 1	22.04.09	ММВБ	98,25	100,00							
Синергия, 2	22.07.10	ММВБ		97,90	97,00		27.01.09	22,30%	22,30%	20,81	111
Синтерра, 1	01.08.13	ММВБ	93,80	94,16	94,00		10.08.09	19,88%	19,88%	17,18	297
Ситроникс, 1	21.09.10	ММВБ	85,10	99,10							
СКБ-Банк, 1	24.06.10	ММВБ	91,00	92,50	93,00		29.06.09	25,80%	25,80%	5,18	249
СМАРТС, 3	29.09.09	ММВБ			100,00	14,59%				1,16	349
СНХЗ Финанс, 1	29.09.09	ММВБ	75,00	80,99							
Собинбанк, 1	13.05.09	ММВБ		100,50							
Содружество- Финанс, 01	22.10.09	ММВБ	79,90	80,00	94,35	17,18%				46,38	356
СОЛЛЕРС, 1	21.01.10	ММВБ	96,00	99,94							
СОЛЛЕРС, 2	17.07.13	ММВБ	84,99	85,00							
СОРУС КАПИТАЛ, 1	05.11.09	ММВБ		95,50	99,17		07.11.08	22,75%	22,75%	18,74	34
СОРУС КАПИТАЛ, 2	05.04.12	ММВБ		93,00	98,40		13.04.09	17,32%	17,32%	30,27	179
Соцгорбанк, 1	26.03.09	ММВБ	85,00	97,00	85,00	59,28%				3,21	174
СПК, 1	25.05.10	ММВБ		99,00							
Спортмастер Финанс, 1	21.05.10	ММВБ		99,50							
Стройтрансгаз, 2	13.07.12	ММВБ	88,00	89,99	81,02	15,86%				17,91	1162
Стройтрансгаз, 3	11.04.13	ММВБ	92,30	92,50	90,57		20.04.09	34,27%	29,07%	52,09	184
СУ-155 Капитал, 3	15.02.12	ММВБ		95,00							
Сувар-Казань, 1	31.03.09	ММВБ			99,98	15,87%	07.10.08	18,57%	16,42%	1,25	179
Сэтл Групп, 1	15.05.12	ММВБ		76,00	74,80	23,40%	19.05.09	83,69%	82,91%	43,59	1019
Талио-Принцепс, 1	17.05.12	СПБВБ	97,00	99,00	97,00		26.11.09	16,16%	16,16%	46,26	380
Талосто-Финанс, 1	06.03.09	ММВБ		88,95							
Таттелеком, 4	01.11.12	ММВБ	99,10	99,75							
Татфондбанк, 3	19.05.09	ММВБ	89,50	94,47	91,67	29,39%				14,44	220
Татфондбанк, 4	01.06.11	ММВБ	94,00	97,00							
ТГК-1, 1	11.03.14	ММВБ	80,00	97,84							
ТГК-10, 1	17.06.10	ММВБ	91,10	93,00	91,04		22.06.09	23,09%	19,42%	22,07	251
ТГК-10, 2	06.02.13	ММВБ	97,00	97,10	96,86		13.02.09	19,99%	19,18%	13,62	131
ТГК-4, 1	31.05.12	ММВБ	93,05	96,87	92,71		10.06.09	20,67%	14,52%	24,99	237
ТГК-6-Инвест, 1	21.02.12	ММВБ	93,00	96,50	96,50		27.02.09	20,85%	20,85%	10,41	142
ТД Евросеть, 2	02.06.09	ММВБ	80,00	99,98							
ТД Копейка (ОАО), 2	15.02.12	ММВБ	87,50	87,70	87,91		18.02.09	53,41%	56,75%	10,49	136
ТД Копейка (ОАО), 3	15.02.12	ММВБ	98,40	98,80							
Тензор-Финанс, 1	17.11.09	ММВБ		76,50							

Терна-финанс, 2	04.11.11	ММВБ		98,50								
ТехноНИКОЛЬ-Финанс, 1	11.11.09	ММВБ	85,00	96,00	90,01		14.11.08	179,53%	59,62%	45,71	40	
ТехноНИКОЛЬ-Финанс, 2	07.03.12	ММВБ		80,00	79,27		17.09.09	41,55%	40,53%	5,85	333	
ТКС Банк, 1	22.10.10	ММВБ	75,00	87,00	83,96		23.10.08	2966,9%	4645%	80,87	18	
ТМК, 2	24.03.09	ММВБ	97,70	98,71	98,00	12,45%				2,08	172	
ТМК, 3	15.02.11	ММВБ	90,15	95,95	96,95		19.02.10	12,42%	12,42%	11,84	476	
ТОАП-Финансы, 01	10.12.09	ММВБ	90,00	98,89								
Томск-Инвест, 1	22.04.10	ММВБ		99,50								
ТОП-КНИГА, 1	05.02.09	ММВБ		96,99								
ТОП-КНИГА, 2	09.12.10	ММВБ	90,00	92,50	92,00		17.12.08	69,46%	69,46%	32,54	69	
ТОППРОМ-ИНВЕСТ, 1	16.04.10	ММВБ		100,00	100,00		24.04.09	17,53%	17,53%	34,81	185	
ТРАНСАЭРО-Финансы, 1	05.02.09	ММВБ	90,01	91,00	90,31	48,51%				16,65	125	
Транскапиталбанк, 1	01.06.09	ММВБ	77,00	100,00								
ТрансКонтейнер, 1	26.02.13	ММВБ	98,50	98,74								
ТрансКредитБанк, 1	15.06.10	ММВБ	87,00	94,00								
ТрансКредитБанк, 2	12.06.12	ММВБ	91,01	97,50								
ТрансКредитБанк, 3	07.07.11	ММВБ	80,00	93,00								
Трансмашхолдинг, 2	10.02.11	ММВБ	92,05	96,55	94,01		18.02.09	28,72%	28,72%	11,78	132	
Тюменьэнерго, 2	29.03.12	ММВБ	90,00	94,00								
УБРИР-финанс, 2	02.07.09	ММВБ	80,00	90,00								
Углемет-Трейдинг(Мечел), 1	12.06.09	ММВБ	93,00	94,00								
УК ГидроОГК, 1	29.06.11	ММВБ	80,02	80,50	80,40	18,14%				20,64	883	
УК Сенатор, 1	18.05.12	ММВБ		80,00								
УМПО, 1	17.12.09	ММВБ	95,00	95,50								
Уралвагонзавод-Финанс, 2	05.10.10	ММВБ	92,00	95,50								
Уралсвязьинформ, 6	17.11.11	ММВБ	98,94	99,95								
Уралсвязьинформ, 7	13.03.12	ММВБ	97,49	98,50	98,00		19.03.09	13,50%	13,50%	3,91	165	
Уральский завод прецизионных сплавов, 1	10.06.10	ММВБ		96,69								
Уральский лизинговый центр, 1	28.10.09	ММВБ	90,75	99,98								
Уралэлектромедь, 1	28.02.12	ММВБ	95,50	97,00								
УРСА Банк, 3	04.06.09	ММВБ	91,85	92,50								
УРСА Банк, 5	18.10.11	ММВБ		90,00	83,00	18,25%				45,15	920	
УРСА Банк, 7	19.07.12	ММВБ	77,00	82,00	77,00		26.01.10	33,58%	33,58%	16,34	450	
УРСА Банк, 8	09.04.15	ММВБ	94,01	98,60								
Уфаойл-ОПТАН, 1	15.04.10	ММВБ			100,00		21.04.09	13,39%	13,39%	60,19	184	
Фазтон-Аэро-Финанс, 1	30.07.09	ММВБ	99,50	99,70								
ФГУП ПО УОМЗ, 1	10.06.10	ММВБ		99,48								
Финансовая компания НЧ, 1	11.10.11	ММВБ	89,00	98,00	89,00		13.11.08	4243,5%	4243%	51,3	11	
ФСК ЕЭС, 2	22.06.10	ММВБ	97,00	97,50	97,00	10,44%				22,83	584	
ФСК ЕЭС, 3	12.12.08	ММВБ	99,89	99,90	99,50	9,92%				21,78	70	
ФСК ЕЭС, 4	06.10.11	ММВБ	94,95	97,20								
ФСК ЕЭС, 5	01.12.09	ММВБ	95,99	96,00	96,00	11,24%				24,06	405	
Ханты-Мансийск СтройРесурс, 1	13.10.10	ММВБ	83,00	90,00	90,00		29.04.09	38,25%	38,25%	60,55	182	
Ханты-Мансийск СтройРесурс, 2	12.07.11	ММВБ	90,00	90,90								
Ханты-Мансийская лизинговая компания "Открытие", 1	11.11.08	ММВБ	98,00	100,50								
ХКФ Банк, 2	11.05.10	ММВБ	92,00	95,39	95,00		15.05.09	19,12%	18,31%	36,24	213	
ХКФ Банк, 3	16.09.10	ММВБ		100,20								
ХКФ Банк, 4	12.10.11	ММВБ	99,00	99,90	99,90		18.10.08	13,54%	22,34%	21,54	12	
ХКФ Банк, 5	17.04.13	ММВБ	94,50	94,99	89,00		24.04.09	40,26%	37,39%	24,65	192	
Холидей Финанс, 1	01.04.10	ММВБ	99,00	99,89	99,00	14,24%	09.10.08	109,71%	109,71%	0,36	512	
Хортекс-Финанс, 1	14.08.13	ММВБ	99,60	100,02	100,00		22.02.12	13,41%	13,41%	15,67	1020	
Центртелеком, 4	21.08.09	ММВБ	96,00	96,30	95,28	20,79%				16,64	310	
ЧТПЗ, 1	16.06.10	ММВБ	87,50	99,05								

ЧТПЗ, 3	21.04.15	ММВБ	86,00	89,00	95,90		27.10.09	12,78%	12,66%	43,01	363
ШАНС КАПИТАЛ, 1	22.06.11	ММВБ	74,50	75,50							
ЭйрЮнион Эр Эр Джи, 1	16.12.10	ММВБ		87,99							
ЭйрЮнион, 1	10.11.09	ММВБ	23,01	28,80	27,00	784,69%				15,67	194
Электроника, АКБ, 2	08.12.10	ММВБ		99,50							
Элис, 1	05.04.12	СПБВБ							15,44%		
Элис, 2	20.09.12	СПБВБ	98,00	99,50	99,58		01.10.09	14,45%	14,55%	2,96	344
ЭМАльянс – Финанс, 1	08.07.11	ММВБ		99,00							
Энергоинвест- 2000, 1	21.07.10	ММВБ			93,00	16,19%				21,7	599
Энергомаш- Финанс, 1	22.11.11	ММВБ	91,00	93,00	100,02		01.12.09	13,36%	13,34%	45,94	384
Энергосберегающ ие ресурсы, 1	18.01.11	ММВБ		99,00	98,00	16,46%				20,44	408
ЭнергоСтрой- Финанс, 1	20.05.11	ММВБ	99,00	99,75							
Энергоцентр, 1	11.07.10	ММВБ		98,80							
ЭРКОНПРОДУКТ, 1	10.09.09	ММВБ		96,70							
ЮГК ТГК-8, 1	10.05.12	ММВБ	90,10	98,97							
Югтранзитсервис, 2	25.11.08	ММВБ		99,76							
Юниаструм Банк, 1	17.02.09	ММВБ	94,00	99,00							
Юниаструм Банк, 2	19.04.10	ММВБ	99,50	99,90	95,00		23.10.08	176,81%	176,81%	50,47	20
ЮНИМИЛК Финанс, 1	06.09.11	ММВБ	87,50	87,94	80,00		10.09.09	40,40%	40,40%	6,41	331
ЮниТайл, 1	22.06.11	ММВБ	98,00	98,50							
ЮТК, 4	09.12.09	ММВБ	92,32	93,00	92,07	21,01%				3,15	324
ЮТК, 5	30.05.12	ММВБ	81,00	85,00							
ЮТэйр-Финанс, 2	10.03.09	ММВБ		97,00							
ЮТэйр-Финанс, 3	14.12.10	ММВБ	96,50	98,00							
Якутскэнерго, 2	08.03.12	ММВБ		99,93							

РЕЗУЛЬТАТЫ ТОРГОВ ПО МУНИЦИПАЛЬНЫМ РУБЛЕВЫМИ ОБЛИГАЦИЯМ

Наименование облигации	Дата погашения	Биржа	Bid, закр.	Ask, закр.	Цена, Avg.	Доходность к погашению, эфф.	Доходность к погашению, цена bid	Доходность к погашению, цена offer	Доходность к погашению, цена last	НКД	Дюрация
А	1	2	3	4	5	6	7	8	9	10	11
Администрация города Томска, 34001	20.05.10	ММВБ		96,99				12,09%			
Ангарское муниципальное образование, 34001	21.11.08	ММВБ		100,00				14,63%			
Астрахань, 25001	17.12.09	ММВБ		100,00				9,84%			
Башкортостан, 25005	04.11.09	ММВБ	94,35	95,00	94,25	14,36%	14,25%	13,51%	14,36%	32,75	375
Белгородская область, 24003	14.05.13	ММВБ	90,00	97,00			11,19%	9,08%			
Белгородская область, 31001	10.11.10	ММВБ		99,50				8,92%			
Волгоград, 31002	21.12.09	ММВБ	100,00				9,51%				
Волгоградская область, 25003	19.05.10	ММВБ	98,50	101,50			9,31%	7,22%			
Волгоградская область, 34002	12.06.12	ММВБ									
Волгоградская область, 35001	17.06.10	ММВБ	97,50	98,00			13,01%	12,39%			
Воронежская область, 31002	18.06.09	ММВБ	91,29	99,00	99,00	13,91%	27,84%	13,91%	13,91%	35,5	248
Воронежская область, 34001	25.06.12	ММВБ	94,00				11,38%				
Воронежская область, 34003	27.06.11	ММВБ		97,50				11,69%			
Ивановская область, 34001	09.11.10	ММВБ	89,00	90,00			18,61%	17,64%			
Иркутская область, 31001	17.12.09	ММВБ	100,00				8,52%				
Иркутская область, 31002	23.10.08	ММВБ	100,00	100,05			7,49%	6,55%			
Иркутская область, 31004	26.05.10	ММВБ		98,09				9,61%			
Казань, 31003	29.08.09	ММВБ	94,00	94,99	90,80	20,76%	16,11%	14,73%	15,41%	8,11	319
Казань, 34005	23.12.08	ММВБ	99,00				14,54%				
Калужская область, 34002	29.08.11	ММВБ		97,16	96,95	10,35%		10,24%	10,35%	7,45	755
Калужская область, 34003	29.11.12	ММВБ		92,00				12,15%			
Карелия, 34009	02.06.10	ММВБ	100,00				7,92%				
Карелия, 34010	14.04.11	ММВБ	96,00	97,46			10,37%	9,49%			
Карелия, 34011	10.05.12	ММВБ		99,50				10,36%			
Кировская область, 34002	24.09.09	ММВБ	80,00	99,60			37,68%	9,18%			
Костромская область, 34005	20.12.12	ММВБ		91,00				12,97%			
Краснодарский край, 34002	14.12.12	ММВБ		99,50				7,09%			
Красноярск, 31005	18.10.08	ММВБ	99,85	100,00	99,95	8,77%	11,37%	7,50%	8,77%	34,52	15
Курганская область, 31001	17.12.09	ММВБ	91,03	99,00			18,87%	10,53%			
Ленинградская область, 26002	05.12.14	ММВБ	80,87	110,40			17,95%	10,00%			
Липецкая область, 25005	15.07.10	ММВБ	89,00	100,15			14,80%	7,12%			
Липецкая область, 34006	05.06.13	ММВБ	87,99	88,00			14,35%	14,35%			
Магадан, 31002	31.05.10	ММВБ		95,00				14,10%			
Марий Эл, 31005	23.05.09	ММВБ		98,30				11,51%			
Москва, 36	16.12.08	ММВБ	100,22		100,20	9,05%	8,94%		9,05%	29,86	74
Москва, 38	26.12.10	ММВБ	100,90	106,20			9,75%	7,06%			
Москва, 39	21.07.14	ММВБ	89,30	89,50	86,51	11,21%	10,46%	10,41%	10,41%	16,22	1672
Москва, 41	30.07.10	ММВБ	99,90	100,00			8,21%	8,15%			
Москва, 44	24.06.15	ММВБ	88,00	88,30	88,30	10,32%	10,39%	10,32%	10,32%	22,14	1867
Москва, 45	27.06.12	ММВБ		110,00	103,00	7,19%		5,09%	7,19%	21,48	1184
Москва, 46	25.07.09	ММВБ	98,10	99,80			10,90%	8,51%			
Москва, 47	28.04.09	ММВБ	99,60	99,80	99,52	9,17%	9,01%	8,62%	9,21%	14,68	202
Москва, 50	18.12.11	ММВБ	98,00	99,55	99,50	8,34%	8,91%	8,32%	8,34%	23,45	1032

Московская область, 25004	21.04.09	ММВБ	100,20	100,55	100,45	10,52%	11,04%	10,32%	10,32%	22	193
Московская область, 25006	19.04.11	ММВБ	93,49	93,50	91,00	13,72%	12,41%	12,40%	13,72%	40,44	810
Московская область, 26007	16.04.14	ММВБ	82,50	82,75			12,86%	12,78%			
Московская область, 34005	30.03.10	ММВБ	97,49	97,50	97,31	12,39%	12,24%	12,23%	12,40%	0,41	517
Московская область, 34008	11.06.13	ММВБ	85,09	85,10	84,66	15,84%	15,63%	15,62%	15,62%	26,63	978
Нижегородская область, 34002	02.11.08	ММВБ	99,95	100,10	99,95	10,41%	10,41%	8,49%	10,41%	12,25	30
Нижегородская область, 34003	20.10.11	ММВБ	94,14	95,00			11,55%	11,04%			
Нижегородская область, 34004	17.11.12	ММВБ	94,50	96,95			11,03%	9,85%			
Новосибирск, 31003	14.07.09	ММВБ	95,00	102,99			20,03%	8,08%			
Новосибирск, 31004	24.06.10	ММВБ		92,00				14,46%			
Новосибирская область, 34013	15.12.09	ММВБ	96,51	100,00	96,50	13,65%	13,63%	7,87%	13,65%	2,33	247
Ногинский район, 25002	21.08.09	ММВБ		101,99				8,01%			
Одинцовский район Московской области, 31002	24.12.08	ММВБ	96,00	99,73	99,30	14,14%	32,61%	11,97%	14,14%	2,81	82
Пензенская область, 34002	26.11.10	ММВБ		101,83	101,83	8,74%		8,74%	8,74%	34,81	550
Республика Коми, 24006	14.10.10	ММВБ	101,00				10,76%				
Республика Коми, 24006	14.10.10	СПБВБ							10,18%		
Республика Коми, 35007	22.11.13	ММВБ	97,00	98,00	98,99	9,01%	9,58%	9,29%	9,01%	36,44	1371
Самарская область, 25002	09.09.10	ММВБ	94,00				10,68%				
Самарская область, 25003	11.08.11	ММВБ	90,00	91,00	91,00	11,82%	12,30%	11,82%	11,82%	10,41	930
Самарская область, 25004	20.06.12	ММВБ	89,00	95,00			11,03%	8,84%			
Самарская область, 35005	19.12.13	ММВБ	83,50	85,00	84,49	16,79%	17,32%	16,52%	16,52%	2,04	957
Санкт-Петербург, 26001	02.09.09	СПБВБ							5,77%		
Санкт-Петербург, 26002	28.09.11	СПБВБ		101,65	106,00	6,89%		8,57%	6,89%	0,05	980
Санкт-Петербург, 26005	14.07.10	СПБВБ									
Санкт-Петербург, 26006	06.08.14	СПБВБ							6,72%		
Санкт-Петербург, 26007	20.04.11	СПБВБ							8,05%		
Тверская область, 25003	30.11.08	ММВБ	99,10	99,92			14,44%	8,70%			
Томская область, 34026	09.11.09	ММВБ	93,55	98,00			19,22%	9,96%			
Томская область, 34030	26.12.11	ММВБ		90,42	90,32	14,22%		14,14%	14,22%	18,99	553
Томская область, 34034	17.12.12	ММВБ	98,32	98,49	98,54	8,02%	8,10%	8,04%	8,07%	23,67	1097
Тульская область, 31001	28.06.09	ММВБ	96,00	98,95	98,00	11,87%	15,12%	10,38%	11,87%	1,86	262
Удмуртская республика, 25001	27.12.08	ММВБ	98,50	99,00			15,37%	12,94%			
Удмуртская республика, 25002	15.07.12	ММВБ		90,00				12,08%			
Уфа, 25005	18.12.09	ММВБ		97,85				10,59%			
Хабаровский край, 31006	24.11.09	ММВБ		101,04				5,64%			
Чебоксары, 25002	20.07.09	ММВБ	97,00				13,65%				
Чувашия, 25004	27.03.09	ММВБ	100,00	100,35	100,00	12,69%	12,69%	11,88%	12,69%	2,7	175
Чувашия, 31005	05.06.11	ММВБ		96,00				9,80%			
Чувашия, 34007	04.06.13	ММВБ		90,00				13,04%			
Якутия (Саха), 25006	13.05.10	ММВБ	97,00	100,00			13,96%	10,37%			
Якутия (Саха), 34003	26.05.11	ММВБ			98,00	10,27%			10,27%	8,68	678
Якутия (Саха), 35001	11.04.13	ММВБ	92,00	94,59			11,16%	10,16%			
Якутия (Саха), 35002	17.04.14	ММВБ		92,00	91,90	10,55%		10,51%	10,55%	15,18	1306

Ярославль, 31001	17.12.09	ММВБ	80,00	98,90			55,08%	11,10%			
Ярославская обл, 31004	26.05.09	ММВБ	94,26	100,00	94,25	20,85%	20,83%	10,21%	20,85%	35,89	226
Ярославская обл, 31005	30.12.08	ММВБ	98,50	99,80			14,38%	8,44%			
Ярославская обл, 34006	19.04.11	ММВБ		89,00				13,74%			
Ярославская обл, 34007	30.03.10	ММВБ	86,00	92,94	87,77	19,51%	21,53%	14,04%	20,38%	0,64	444

РЕЗУЛЬТАТЫ ТОРГОВ ПО ГОСУДАРСТВЕННЫМ РУБЛЕВЫМИ ОБЛИГАЦИЯМ

Наименование облигации	Дата погашения	Биржа	Bid, закр.	Ask, закр.	Цена, Avg.	Доходность к погашению, эфф.	Доходность к погашению, цена bid	Доходность к погашению, цена offer	Доходность к погашению, цена last	НКД	Дюрация
A	1	2	3	4	5	6	7	8	9	10	11
Банк России, 4-06-21BR0-8	15.12.08	ММВБ		98,91	99,00						
Банк России, 4-07-21BR0-8	16.03.09	ММВБ	97,27	97,29	97,29						
Россия, 25057	20.01.10	ММВБ	100,54	100,89	100,85	6,88%	7,15%	6,85%	6,88%	14,6	450
Россия, 25059	19.01.11	ММВБ	97,70	98,05	97,70	7,39%	7,39%	7,21%	7,39%	12,03	778
Россия, 25060	29.04.09	ММВБ	99,70	99,83	99,83	6,24%	6,50%	6,24%	6,24%	10,33	204
Россия, 25061	05.05.10	ММВБ	98,20	99,00	98,87	6,72%	7,19%	6,62%	6,62%	9,22	552
Россия, 25062	04.05.11	ММВБ	95,00	98,00	97,00	7,27%	8,20%	6,82%	7,27%	9,22	873
Россия, 25063	09.11.11	ММВБ		98,50				6,91%			
Россия, 26198	02.11.12	ММВБ	90,20	95,20	90,04	9,02%	8,96%	7,40%	9,02%	54,9	1281
Россия, 26199	11.07.12	ММВБ	92,00	94,20	94,20	8,13%	8,89%	8,13%	8,13%	13,2	1218
Россия, 26200	17.07.13	ММВБ	90,23	95,69			8,89%	7,37%			
Россия, 27026	11.03.09	ММВБ	99,80	100,08	99,89	6,40%	6,62%	5,95%	6,40%	3,78	158
Россия, 46002	08.08.12	ММВБ	100,00	103,00			8,47%	7,32%			
Россия, 46003	14.07.10	ММВБ	103,35	103,60			7,31%	7,10%			
Россия, 46005	09.01.19	ММВБ	40,00	48,00			10,05%	7,97%			
Россия, 46012	05.09.29	ММВБ	60,00				8,51%				
Россия, 46014	29.08.18	ММВБ	95,06	98,50	99,00	8,01%	9,08%	8,14%	8,01%	5,67	1527
Россия, 46017	03.08.16	ММВБ	94,20	98,00	95,10	8,12%	8,31%	7,55%	8,12%	11,18	2046
Россия, 46018	24.11.21	ММВБ	86,67	90,00	90,41	9,00%	9,60%	9,06%	9,06%	5,67	2783
Россия, 46019	20.03.19	ММВБ	50,00	65,00							
Россия, 46020	06.02.36	ММВБ	77,00	78,20	78,04	9,31%	9,45%	9,29%	9,31%	9,64	3924
Россия, 46021	08.08.18	ММВБ	89,22	96,99	99,00	6,36%	7,95%	6,67%	6,36%	9,04	2562
Россия, 46022	19.07.23	ММВБ		97,00				6,78%			
Россия, 48001	31.10.18	ММВБ	89,00	99,00							

РЕЗУЛЬТАТЫ ТОРГОВ ПО КОРПОРАТИВНЫМ ЕВРООБЛИГАЦИЯМ

Наименование облигации	Дата погашения	Биржа	Bid, закр.	Ask, закр.	Цена, Avg.	Доходность к погашению, эфф.	Дата оферты	Доходность к оферте, эфф.	Доходность к оферте, цена last	НКД	Дюрация
A	1	2	3	4	5	6	7	8	9	10	11
Loughran Enterprises, 2011 (CLN)	20.06.11	ВБР	100,00	100,50	100,25	9,52%	9,69%	9,35%			1199
Marshall Milk Investments, 2009 (CLN)	28.09.09	ВБР	100,00	102,00	101,00	5,24%	5,41%	5,08%			276
Rapsod Trade (Группа Gallery), 2013	15.05.13	ВБР	60,00	65,00	62,50	7,83%	13,32%	2,65%			52
VTB Bank Europe (MNB), 2009 (FRN)	06.10.09	ВБР	90,22	92,46	91,34	11,83%	12,44%	11,22%			695
VTB Bank Europe (MNB), 2009-2 (FRN)	16.04.09	ВБР	93,00	95,00	94,00	10,30%	10,40%	10,20%			2208
АБСОЛЮТ БАНК, 2010 (LPN)	30.03.10	ВБР	94,28	99,00	96,64	8,24%	8,47%	8,00%			1809
АК БАРС БАНК, 2010 (LPN)	28.06.10	ВБР	85,50	95,00	90,25	8,31%	8,41%	8,21%			998
АК БАРС БАНК, 2011 (LPN)	20.06.11	ВБР	89,00	94,00	91,50	8,05%	8,09%	8,01%			2560
АЛРОСА, 2014	17.11.14	ВБР	82,00	84,00	83,00	8,20%	8,28%	8,12%			1314
Альфа-Банк, 2012 (LPN)	25.06.12	ВБР	75,75	78,00	76,88	9,61%	9,61%	9,61%			1968
Альфа-Банк, 2013 (LPN)	24.06.13	ВБР	80,00	84,00	82,00	12,25%	12,37%	12,13%			1911
Альфа-Банк, 2015 (LPN)	09.12.15	ВБР	75,00	80,00	77,50	5,58%	6,05%	5,11%			412
Альфа-Банк, 2017 (LPN)	22.02.17	ВБР	70,00	72,00	71,00	15,49%	15,95%	15,03%			609
АФК Система, 2011	28.01.11	ВБР	87,00	89,00	88,00	9,69%	10,02%	9,36%			445
Банк Зенит, 2009 (LPN)	27.10.09	ВБР	92,42	92,64	92,53	9,49%	9,59%	9,38%			1429
Банк Москвы, 2009	28.09.09	ВБР	94,50	96,50	95,50	7,35%	7,35%	7,35%			4523
Банк Москвы, 2010 (LPN)	26.11.10	ВБР	89,00	91,00	90,00	8,56%	8,56%	8,56%			801
Банк Москвы, 2013 (LPN)	13.05.13	ВБР	74,26	79,00	76,63	13,70%	13,93%	13,48%			2077
Банк Москвы, 2015 (LPN)	25.11.15	ВБР	70,00	75,00	72,50	7,10%	7,23%	6,96%			704
Банк Москвы, 2017 (LPN)	10.05.17	ВБР	65,00	66,00	65,50	12,33%	12,44%	12,22%			2018
Банк Петрокоммерц, 2009	27.03.09	ВБР	99,75	100,25	100,00	8,75%	8,89%	8,62%			1469
Банк Петрокоммерц, 2009-2 (LPN)	17.12.09	ВБР	85,00	89,88	87,44	7,64%	8,02%	7,27%			380
Банк Ренессанс Капитал, 2010 (LPN)	27.06.10	ВБР	81,00	86,25	83,63	8,70%	8,79%	8,62%			1749
Банк Русский стандарт, 2009 (LPN)	16.09.09	ВБР	70,00	80,00	75,00	13,35%	14,46%	12,27%			353
Банк Русский стандарт, 2010 (LPN)	07.10.10	ВБР	68,00	70,00	69,00	8,80%	9,26%	8,35%			219
Банк Русский стандарт, 2010-2 (LPN)	29.06.10	ВБР	70,00	74,00	72,00	18,05%	19,10%	17,05%			1306
Банк Русский стандарт, 2011 (LPN)	05.05.11	ВБР	66,00	68,00	67,00	5,67%	6,00%	5,33%			526
Банк Русский стандарт, 2015 (LPN)	16.12.15	ВБР	52,00	56,00	54,00	9,95%	10,00%	9,90%			903
Банк Русский стандарт, 2016 (LPN)	01.12.16	ВБР	52,00	56,00	54,00	9,12%	9,37%	8,89%			619
Банк Санкт-Петербург, 2017 (LPN)	25.07.17	ВБР	70,00	80,00	75,00	8,14%	8,21%	8,06%			2032

Банк Союз, 2010 (LPN)	16.02.10	ВБР	60,00	80,00	70,00	4,44%	5,31%	3,57%			207
ВТБ 24, 2009 (LPN, FRN)	07.12.09	ВБР	88,00	90,00	89,00	5,12%	5,55%	4,69%			428
ВТБ Северо-Запад, 2015 (LPN)	29.09.15	ВБР	83,00	93,00	88,00	9,29%	9,57%	9,01%			1997
ВТБ, 2008 (LPN1)	11.12.08	ВБР	99,77	100,00	99,89	10,41%	10,45%	10,37%			2273
ВТБ, 2009-3 (LPN14, FRN)	02.11.09	ВБР	92,00	93,00	92,50	5,94%	6,03%	5,85%			2308
ВТБ, 2011 (LPN4)	12.10.11	ВБР	89,00	90,00	89,50	7,21%	7,38%	7,04%			2056
ВТБ, 2012 (LPN13)	31.10.12	ВБР	77,00	79,00	78,00	10,66%	10,96%	10,36%			505
ВТБ, 2015 (LPN7)	04.02.15	ВБР	82,00	95,00	88,50	3,86%	5,55%	2,20%			55
ВТБ, 2016 (LPN9)	15.02.16	ВБР	79,00	81,00	80,00	7,18%	7,49%	6,88%			915
ВТБ, 2018 (LPN14)	29.05.18	ВБР	74,50	75,50	75,00	10,31%	10,31%	10,31%			2303
ВТБ, 2035 (LPN6)	02.07.35	ВБР	66,87	68,00	67,44	8,51%	8,71%	8,32%			2463
Вымпелком, 2009 (LPN)	16.06.09	ВБР	97,00	99,00	98,00	9,42%	9,53%	9,31%			1395
Вымпелком, 2010 (LPN)	11.02.10	ВБР	91,50	93,50	92,50	8,40%	8,63%	8,18%			438
Вымпелком, 2011 (LPN)	22.10.11	ВБР	86,00	88,00	87,00	4,00%	4,96%	3,05%			97
Вымпелком, 2013 (LPN)	30.04.13	ВБР	76,00	77,00	76,50	5,61%	5,86%	5,37%			368
Вымпелком, 2016 (LPN)	23.05.16	ВБР	70,00	72,00	71,00	12,85%	12,85%	12,85%			351
Вымпелком, 2018 (LPN)	30.04.18	ВБР	71,00	74,00	72,50	12,86%	13,11%	12,60%			859
Газпром нефть, 2009	15.01.09	ВБР	100,24	100,75	100,50	6,17%	6,35%	5,99%			560
Газпром, 2009 (LPN)	21.10.09	ВБР	101,00	103,00	102,00	5,24%	5,48%	4,99%			372
Газпром, 2010 (LPN1)	27.09.10	ВБР	97,41	97,50	97,46	8,43%	8,48%	8,38%			3883
Газпром, 2012 (LPN4)	09.12.12	ВБР	83,00	83,25	83,13	8,76%	8,87%	8,65%			2455
Газпром, 2013-1 (LPN)	01.03.13	ВБР	100,00	102,00	101,00	8,89%	9,01%	8,78%			3060
Газпром, 2013-3 (LPN)	22.07.13	ВБР	92,60	95,00	93,80	10,09%	10,12%	10,06%			1945
Газпром, 2013-5 (LPN16)	11.04.13	ВБР	92,00	93,50	92,75	7,90%	8,02%	7,78%			1271
Газпром, 2013-6 (LPN18)	31.07.13	ВБР	88,50	94,37	91,44	9,13%	9,19%	9,07%			4029
Газпром, 2014 (LPN5)	25.02.14	ВБР	76,13	78,00	77,06	4,47%	4,55%	4,38%			385
Газпром, 2014-2 (LPN10)	31.10.14	ВБР	75,00	77,50	76,25	7,12%	7,25%	6,99%			1393
Газпром, 2015 (LPN3)	01.06.15	ВБР	77,18	78,00	77,59	4,87%	5,40%	4,34%			132
Газпром, 2016 (LPN7)	22.11.16	ВБР	79,97	81,50	80,74	8,52%	8,63%	8,40%			2401
Газпром, 2017 (LPN6)	22.03.17	ВБР	69,38	72,00	70,69	7,77%	7,94%	7,60%			1519
Газпром, 2017-2 (LPN8)	02.11.17	ВБР	70,50	72,00	71,25	7,61%	7,74%	7,47%			1413
Газпром, 2018 (LPN13)	13.02.18	ВБР	75,63	77,00	76,31	6,56%	6,59%	6,52%			676
Газпром, 2018-2 (LPN17)	11.04.18	ВБР	87,63	89,50	88,56	8,42%	8,47%	8,36%			2039
Газпром, 2020 (SEN)	01.02.20	ВБР	90,38	91,00	90,69	7,68%	7,79%	7,57%			1378
Газпром, 2022 (LPN9)	07.03.22	ВБР	72,50	75,07	73,78	8,33%	8,56%	8,11%			1728
Газпром, 2034 (LPN2)	28.04.34	ВБР	92,00	95,00	93,50	8,77%	8,83%	8,71%			2401
Газпром, 2037 (LPN12)	16.08.37	ВБР	71,00	73,97	72,49	5,87%	5,95%	5,79%			1571
Газпромбанк, 2008 (LPN)	30.10.08	ВБР	99,00	100,00	99,50	10,03%	10,14%	9,92%			1373
Газпромбанк, 2010-2 (LPN, FRN)	04.04.10	ВБР	86,00	88,00	87,00	8,18%	8,44%	7,92%			947
Газпромбанк, 2011 (LPN)	15.06.11	ВБР	80,00	85,00	82,50	8,49%	8,58%	8,40%			2347
Газпромбанк, 2013 (LPN)	28.06.13	ВБР	80,00	82,00	81,00						
Газпромбанк, 2015 (LPN)	23.09.15	ВБР	72,41	73,00	72,71	7,77%	7,84%	7,70%			1910
ГМК Норильский никель, 2009	30.09.09	ВБР	95,37	96,00	95,68	7,60%	7,74%	7,45%			503
ЕвразХолдинг, 2009	03.08.09	ВБР	98,25	99,75	99,00	9,77%	9,87%	9,67%			2059

ЕвразХолдинг, 2013 (LPN)	24.04.13	ВБР	74,00	79,00	76,50	7,81%	7,95%	7,68%			1444
ЕвразХолдинг, 2015	10.11.15	ВБР	68,00	69,00	68,50	9,16%	9,41%	8,92%			394
ЕвразХолдинг, 2018 (LPN)	24.04.18	ВБР	68,00	73,00	70,50	8,20%	8,69%	7,71%			196
ЕвроХим, 2012 (LPN)	21.03.12	ВБР	84,92	85,00	84,96	13,04%	16,18%	10,09%			446
ЕПК, 2009 (CLN)	24.10.09	ВБР	99,00	100,00	99,50	8,17%	8,31%	8,04%			2307
Инвестиционный банк ТРАСТ, 2008 (CLN)	25.05.08	ВБР	100,00	100,50	100,25	9,30%	9,34%	9,26%			1109
Инвестиционный банк ТРАСТ, 2009 (LPN)	05.10.09	ВБР	77,38	77,63	77,50	17,99%	18,12%	17,86%			812
ИРКУТ, 2009 (CLN)	10.04.09	ВБР	99,50	100,50	100,00	5,95%	6,09%	5,80%			323
Казаньоргсинтез, 2011 (LPN)	30.10.11	ВБР	82,00	88,00	85,00	13,34%	13,34%	13,34%			617

РЕЗУЛЬТАТЫ ТОРГОВ ПО ГОСУДАРСТВЕННЫМ И МУНИЦИПАЛЬНЫМ ЕВРООБЛИГАЦИЯМ

Наименование облигации	Дата погашения	Биржа	Bid, закр.	Ask, закр.	Цена, Avg.	Доходность к погашению, эфф.	Доходность к погашению, цена bid	Доходность к погашению, цена offer	Доходность к погашению, цена last	НКД	Дюрация
A	1	2	3	4	5	6	7	8	9	10	11
МинФин (Россия), 7	14.05.11	ВБР	96,75	97,00	96,88	4,28%	4,23%	4,23%		11,67	921
Москва, 2016 (LPN)	20.10.16	ВБР	74,82	76,00	75,41	9,58%	9,71%	9,45%		2407,48	2262
Россия, 2010	31.03.10	ВБР	103,75	103,94	103,84	4,30%	4,20%	4,12%		20,51	354
Россия, 2018	24.07.18	ВБР	138,25	139,50	138,88	5,84%	5,77%	5,79%		21222,8	2449
Россия, 2028	24.06.28	ВБР	161,00	161,25	161,13	7,11%	7,10%	7,15%		35184,4	3508
Россия, 2030	31.03.30	ВБР	103,06	103,38	103,22	7,09%	7,07%	7,30%		605,77	2289

© ЗАО «Галлион Капитал», 2008 год. Все права защищены.

Настоящий отчет и содержащаяся в нем информация являются исключительной собственностью ЗАО «Галлион Капитала». Несанкционированное копирование, воспроизводство и распространение настоящего материала, частично или полностью, в отсутствие разрешения ЗАО «Галлион Капитала» в письменной форме строго запрещено. Данный материал предназначен для распространения в Российской Федерации. Он не предназначен для распространения среди частных инвесторов. Приведенная в данном материале информация получена из источников, которые, по мнению ЗАО «Галлион Капитала», являются надежными. ЗАО «Галлион Капитал», его руководящие и прочие сотрудники не делают заявлений и не дают заверений ни в прямой, ни в косвенной форме, относительно своей ответственности за точность, полноту такой информации и отсутствие в данном материале каких-либо важных сведений. Любая информация и любые суждения, приведенные в данном материале, могут быть изменены без предупреждения. ЗАО «Галлион Капитал» не дает заверений и не заявляет, что упомянутые в данном материале ценные бумаги и (или) суждения предназначены для всех его получателей. Данный материал и содержащиеся в нем сведения носят исключительно информативный характер и не могут рассматриваться ни как приглашение или побуждение сделать оферту, ни как просьба купить или продать ценные бумаги или другие финансовые инструменты, или осуществить какую-либо иную инвестиционную деятельность. ЗАО «Галлион Капитал» и лица, участвующие в подготовке и издании данного материала, могут иметь отношения с маркет-мейкерами, а иногда и выступать в качестве таковых, а также в качестве консультантов, брокеров или представителей коммерческого или инвестиционного банка в отношении ценных бумаг, финансовых инструментов или компаний, упомянутых в данном материале, либо входить в органы управления таких компаний. ЗАО «Галлион Капитал» может публиковать данный материал в других странах. Поскольку распространение данной публикации на территории других государств может быть ограничено законом, лица, в чьем распоряжении окажется данный материал, должны быть информированы о таких ограничениях и соблюдать их. Любые случаи несоблюдения указанных ограничений могут рассматриваться как нарушение закона о ценных бумагах и других соответствующих законов, действующих в той или иной третьей стране.