

ДОЛГОВОЙ РЫНОК: ЕЖЕНЕДЕЛЬНЫЙ ОБЗОР

1 - 7 ноября 2008 г.

TOP NEWS

• Российский фондовый рынок за прошедшую неделю показал разнонаправленную динамику. Так, в начале недели рынок акций продемонстрировал рост на фоне положительного закрытия зарубежных площадок, однако с четверга негатива добавили цены на нефть и европейские площадки, которые снижались в течении всей торговой сессии.

• Декабрьский фьючерс марки BRENT снизился до уровня \$59,65 за баррель. Основным поводом для падения нефтяных цен за прошедшую неделю стала публикация данных о запасах от Министерства энергетики США.

• За прошедшую неделю уровень рублевой ликвидности значительно увеличился. Так, на утро 07.11.2008 сумма остатков средств на корсчетах и депозитов в ЦБ РФ достигла значения в 926,3 млрд рублей.

• Доллар США показал снижение к европейской валюте. Причиной ослабления американской валюты стал негативный новостной фон и макроэкономическая статистика.

• Несмотря на снижение дефицита ликвидности в течении прошедшей недели, рублевый долговой рынок по-прежнему находился в низколиквидном состоянии. Сделок было немного, а их объем по-прежнему указывал на то, что за пределами нескольких бумаг 1-го эшелона торгуют в основном частные инвесторы.

• За прошедшую неделю доходность 10-летних казначейских облигаций США снизилась на 14 базисных пунктов до уровня в 3,82% годовых на фоне негативных данных макроэкономической статистики и падения ведущих индексов рынка акций США.

Основные показатели

Показатель	Значение	Изменение, %				
		1 нед	1 мес	3 мес	6 мес	1 год
Фондовый рынок						
SP500	930,99	3,55	6,15	27,91	33,67	36,97
FTSE	4354,4	0,54	0,89	20,51	30,45	33,96
DAX	4938,46	0,99	1,50	24,74	29,48	38,34
CAC40	3457,93	0,84	1,45	23,02	30,29	39,64
RTSI	760,62	0,25	28,98	58,02	64,47	64,40
NIKKEI	8583	4,95	18,05	34,45	38,09	50,03
Товарный рынок						
Нефть (Brent)	59,65	2,02	22,83	47,83	56,63	38,91
Золото	737	1,94	12,18	10,35	15,24	16,09
Межбанковский рынок						
Ставки (3 месяца), (% годовых, б.п.)						
MOSPRIME	16,71	24,00	708,00	929,00	1013,00	953,00
LIBOR USD	3,1925	0,00	155,75	38,87	51,69	168,50
LIBOR EUR	4,7938	0,00	59,25	16,56	5,81	22,00
Ставки (1 день), (% годовых, б.п.)						
MIBID	6,78	7,00	18,00	267,00	340,00	188,00
MIBOR	9,74	8,00	101,00	454,00	533,00	364,00
MIACR	6,08	95,00	307,00	193,00	219,00	82,00
Рублевая ликвидность, млрд рублей						
Остатки ср-в на к/счетах банков (РФ)	632,3	3,91	5,82	5,58	7,55	29,65
Остатки ср-в на к/счетах банков (Москва)	453,5	4,40	14,03	10,50	5,74	36,31
Депозиты банков в ЦБ РФ	294	31,60	111,51	30,20	38,55	140,79
Валютный рынок						
EUR/USD	1,2767	0,25	6,85	14,99	17,45	13,04
USD/RUR	26,9114	0,69	2,86	12,70	12,92	9,71
Рынок облигаций						
Ставки, (% годовых, б.п.)						
UST2Y	1,37	19,00	22,00	113,00	112,00	212,00
UST10Y	3,82	14,00	4,00	16,00	11,00	43,00
Россия, 2030	9,28	79,00	138,00	349,00	398,00	352,00
Россия, 46017	8,61	6,00	103,00	164,00	189,00	132,00
Индексы еврооблигаций, б.п.						
EMBI+ спрэд	609	20,00	63,00	322,00	352,00	390,00
EMBI+						
Россия спрэд	512	48,00	138,00	338,00	372,00	367,00
EMBI+						
Европа спрэд	560	68,00	125,00	320,00	347,00	379,00
EMBI+ Азия спрэд	494	5,00	29,00	228,00	250,00	283,00
Индексы рублевых облигаций						
RUX-Cbonds	200,4822	2,77	2,53	10,10	9,81	7,26
Cbonds-Muni	141,4766	2,49	4,87	9,23	11,53	10,91
Доходность еврооблигаций, (% годовых, б.п.)						
Газпром, 2009	8,75	95,00	93,00	398,00	476,00	295,00
Газпром, 2034	11,42	154,00	174,00	329,00	414,00	476,00
Доходность рублевых облигаций, (% годовых, б.п.)						
Газпром, 4	10,09	2,00	144,00	236,00	315,00	292,00
Газпром, 9	9,93	257,00	109,00	140,00	235,00	265,00
ФСК ЕЭС, 4	11,76	149,00	229,00	323,00	389,00	433,00
Банк Зенит, 3	17,08	979,00	235,00	740,00	916,00	616,00
РЖД, 6	12,3	191,00	257,00	406,00	500,00	535,00
Лукойл, 4	15,09	32,00	171,00	654,00	756,00	778,00

Фондовый и товарно-сырьевые рынки

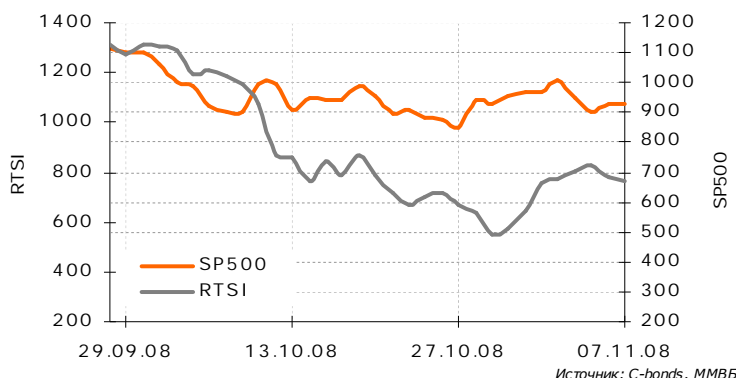
Фондовый рынок

Российский фондовый рынок за прошедшую неделю показал разнонаправленную динамику. Так, в начале недели рынок акций продемонстрировал рост на фоне положительного закрытия зарубежных площадок, однако с четверга негатива добавили цены на нефть и европейские площадки, которые снижались в течении всей торговой сессии. Снижение ставок ЦБ Англии и Европы имели обратный эффект на фондовые индексы. Инвесторы усомнились в стабильности экономики Еврозоны. В пятницу на отечественном рынке инвесторы отдавали предпочтения акциям банков, именно они и предотвратили падение отечественных индексов. Так, акции Сбербанка прибавили 7,3%, ВТБ подорожал на 1,8%. Вполне вероятно, что в условиях негатива на мировых площадках, который преобладал в пятницу, бумагам госбанку оказали поддержку деньги ВЭБа. Остальные эмитенты ликвидного сектора российских акций преимущественно снижались. Таким образом, за прошедшую неделю российский рынок акций показал незначительный рост в размере 0,25% до значения 760,62 пунктов по индексу РТС.

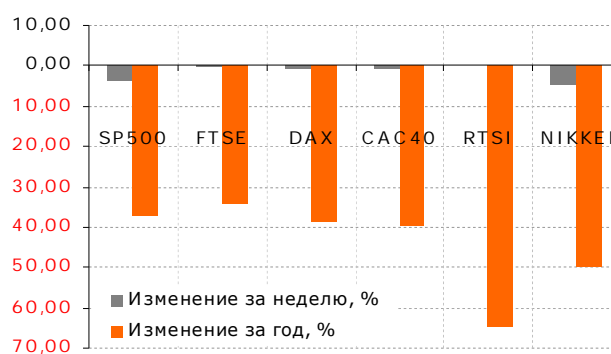
Товарно-сырьевой рынок

За неделю январский фьючерс марки BRENT снизился до \$59,65. Основным поводом для падения нефтяных цен на прошедшей недели стала публикация данных о запасах от Министерства энергетики США в среду. Запасы бензина в стране на неделе 25-31 октября выросли на 1,1 млн баррелей. Аналитики ожидали, что запасы упадут на 600 000 баррелей, так как спрос остается ниже уровней предыдущего года. В пятницу на азиатских площадках наблюдался рост цен на нефть, на фоне сообщения из Китая о стимулировании экономики, а также ослабления доллара. В целом, поддержку нефти оказывает опасение инвесторов о снижении нефтедобычи.

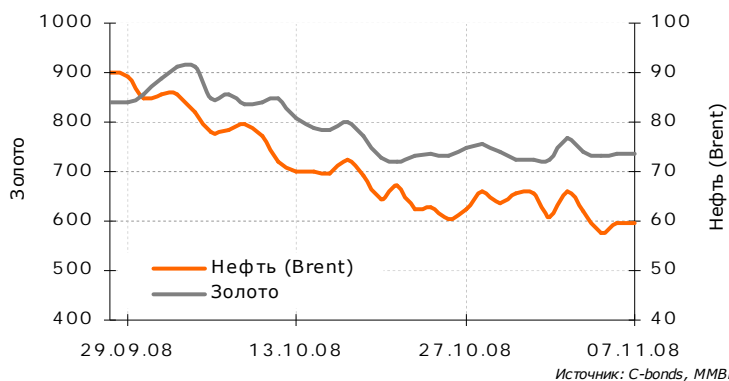
Динамика фондовых индексов SP500 и РТС



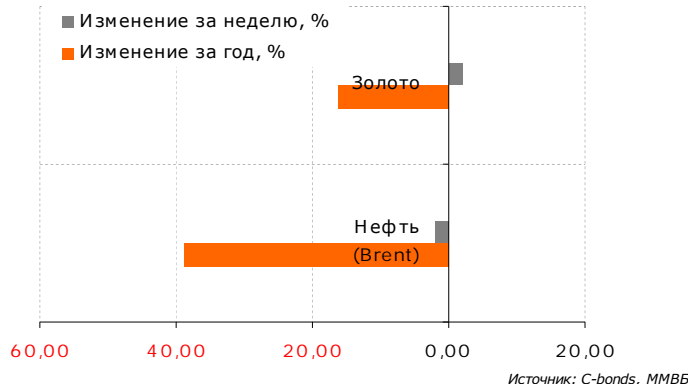
Изменение основных фондовых индексов за неделю/год



Динамика цен на нефть (Brent) и золото



Изменение цен на нефть и золото за неделю/год



Денежный рынок

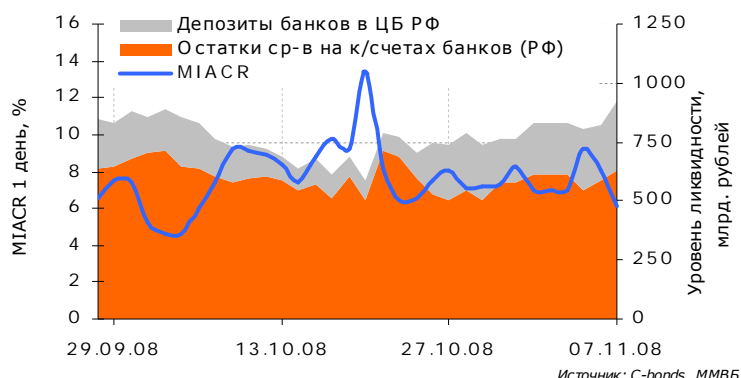
Денежный рынок

За прошедшую неделю уровень рублевой ликвидности значительно увеличился. Так, на утро 07.11.2008 сумма остатков средств на корсчетах и депозитов в ЦБ РФ достигла значения в 926,3 млрд рублей. На фоне значительного притока ликвидности, предположительно, что в систему «влили» субординированные кредиты предоставленные госбанкам, ставки overnight снизились примерно до 5,5-6,5%. При снижении стоимости заемных средств на межбанке одновременно наблюдалось падение спроса на аукционах РЕПО с Банком России. Объем операций прямого РЕПО с Банком России в пятницу сократился до 108,3 млрд рублей. Для сравнения в среду на двух аукционах РЕПО с Банком России общий объем заключенных сделок составил 162,9 млрд рублей при объеме спроса 205,58 млрд рублей. На утреннем аукционе под залог ценных бумаг коммерческие банки привлекли 118,83 млрд рублей. при средневзвешенной ставке 7,18% годовых. На дневных торгах объем заключенных сделок составил 44,07 млрд рублей при средневзвешенной ставке 7,55% годовых.

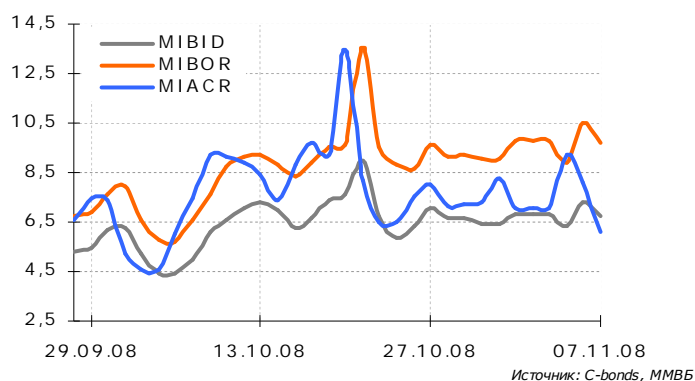
Валютный рынок

За прошедшую неделю доллар США показал снижение к европейской валюте. Причиной ослабления американской валюты стал негативный новостной фон. Так, производственный индекс ISM вышел на уровне 38,9 (самое низкое значение с 1982 года), хотя ожидалось 41,5. Фактическое значение индекса по непромышленной сфере за октябрь составило рекордно низкие 44,4 вместо ожидавшихся 47,0 (это серьезный спад с предыдущего уровня 50,2). Цифры по заказам на производственные товары США уже второй отчетный месяц подряд демонстрировали серьезный спад подтвердив тем самым, что ситуация в производственном секторе ухудшается быстрыми темпами.

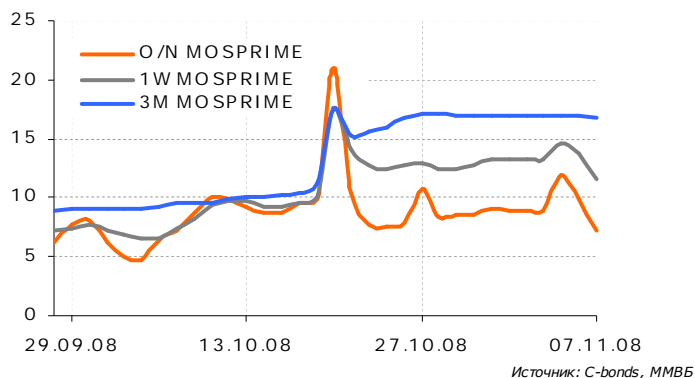
Рублевая ликвидность



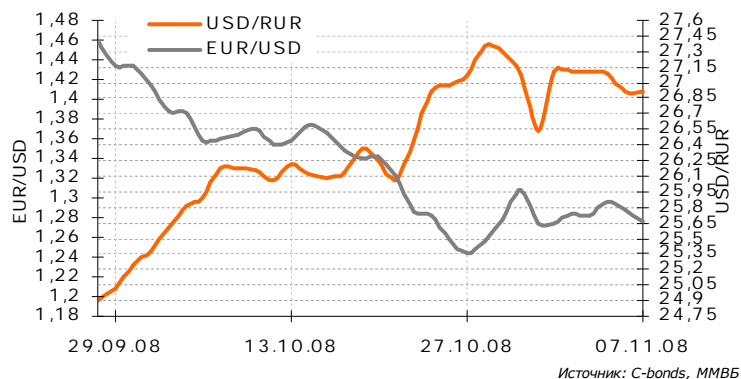
Динамика ставок по МБК (1 день), %



Динамика ставок MOSPRIME, %



Динамика EUR/USD и USD/RUR



Рынок рублевых облигаций

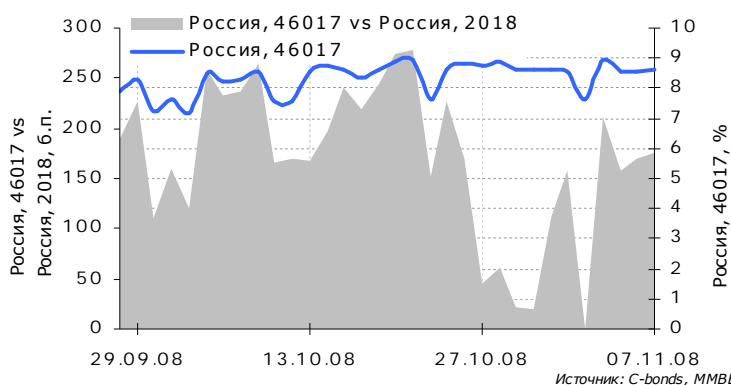
Несмотря на снижение дефицита ликвидности в течении прошедшей недели, рублевый долговой рынок по-прежнему находился в низколиквидном состоянии. Сделок было немного, а их объем по-прежнему указывал на то, что за пределами нескольких бумаг 1-го эшелона торгуют в основном частные инвесторы. Можно было отметить фиксацию прибыли в конце недели, в относительно длинных бумагах (РЖД-8, Газпром-7, Вымпелком-1) после нескольких дней роста их котировок.

В среду поступили сразу ряд позитивных новостей, так министр финансов А.Кудрин и первый зампред ЦБ А. Улюкаев сказали, что, по их мнению, пик оттока капитала из России уже пройден. Динамика валютных интервенций Центробанка по меньшей мере не опровергает эти тезисы. В среду регулятор вообще не продавал валюту, а всего на прошлой неделе потратил на поддержку рубля около \$4,1 млрд, что примерно в два раза меньше объемов позапрошлой недели. Также, г-н Улюкаев поделился планами относительно ближайших дополнительных мер по поддержке банковской системы. Во-первых, регулятор принял решение увеличить до 6 месяцев срок предоставления средств на беззалоговых аукционах, доступных банкам с рейтингами не ниже ВВ-/Ba3. Планируется, что «длинные» и «короткие» аукционы будут чередоваться. Во-вторых, г-н Улюкаев сказал, что в двухнедельный срок планируется подписать все необходимые документы для того, чтобы приступить к операциям прямого РЕПО под залог акций. Одновременно г-н Улюкаев объявил, что с тремя банками будут подписаны соглашения о частичной компенсации убытков на рынке МБК. Как сообщалось ранее, претендовать на участие в этом механизме могут банки с собственным капиталом не менее 30 млрд рублей и кредитным рейтингом не ниже ВВ/Ba1.

Динамика спреда Россия, 25061 vs Россия, 2010



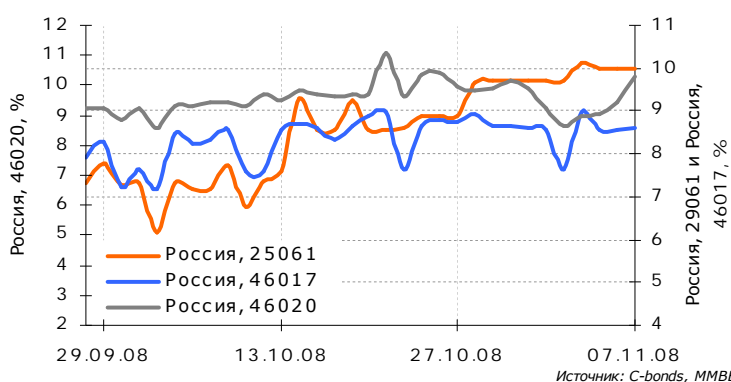
Динамика спреда Россия, 46017 vs Россия, 2018



Динамика спреда Россия, 46020 vs Россия, 2030



Динамика доходности Россия, 29061, Россия, 46017 и Россия, 46020



Источник: C-bonds, ММВБ

Источник: C-bonds, ММВБ

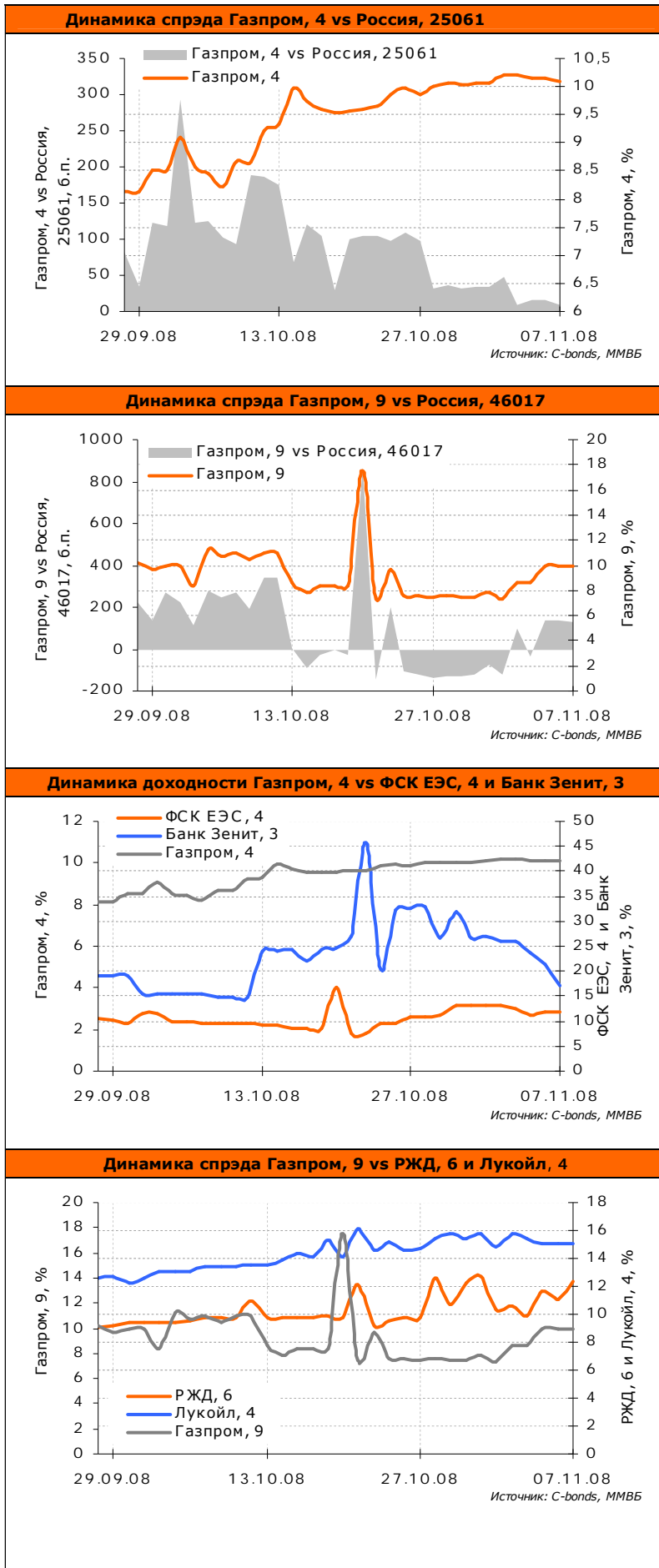
Источник: C-bonds, ММВБ

Источник: C-bonds, ММВБ

В пятницу стало известно, что компания «СОРУС КАПИТАЛ» не смогла погасить облигации в рамках oferty по дебютным бондам. По сообщению Связь-банка, который выступает платежным агентом по выпуску, держатели облигаций предъявили к выкупу бумаги на сумму около 1,1 млрд рублей. Компания также констатировала технический дефолт по купону, не выплатив инвесторам 35,904 млн рублей. Как сообщила компания, отсутствие денежных средств обусловлено неисполнением обязательств со стороны контрагентов эмитента. На следующей неделе эмитент обязался предоставить держателям информацию о том, в какие сроки будут погашаться предъявленные обязательства. Компания ведет переговоры сразу с несколькими банками о предоставлении кредитов. СОРУС КАПИТАЛ разместил дебютный выпуск облигаций на 1,2 млрд рублей 09.11.2006 года. Организатором выпуска выступал АКБ СОЮЗ.

На прошедшей неделе в пятницу также стало известно, что АО «ИФК «РФА-Инвест» начало размещать на аукционе облигации серии 01. По сообщению Балтинвестбанка, который выступил организатором выпуска, цена размещения была установлена на аукционе на уровне 85,5% от номинала. Объем выпуска составляет 600 млн рублей, срок обращения бумаг – 3 года. Ставка 1-11 купонов составляет 10% годовых. Выпуск обеспечен государственной гарантией Республики Саха (Якутия). Агентом по размещению выпуска выступает Балтинвестбанк.

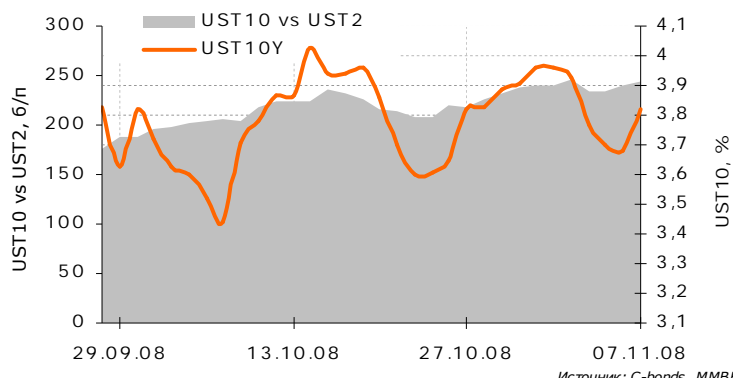
На текущей неделе внимание инвесторов будет сосредоточено на размещении ООО «Стратегия-лизинг» объемом выпуска 0,5 млрд рублей, которое должно состояться 10 ноября 2008 года, а также на предстоящих погашениях, offerтах и выплатах по купонам.



Рынок еврооблигаций

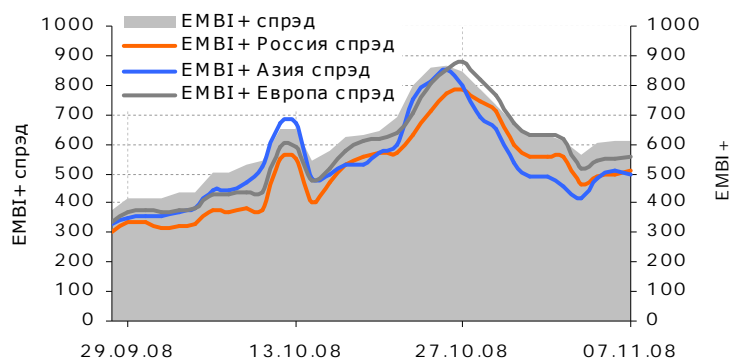
За прошедшую неделю доходность 10-летних гособлигаций США UST10 снизилась на 14 бп до уровня в 3,82% годовых на фоне негативных данных макроэкономической статистики и падения ведущих индексов рынка акций США. Во вторник доходности КО США падали на фоне смешанных данных макроэкономической статистики и значительного роста рынка акций США. В условиях предпринятых ФРС США экстраординарных мер по насыщению рынка ликвидностью и накануне завершения «президентской гонки» в США, индекс широкого рынка S&P 500 в последнюю неделю октября прибавил солидные 10,5%, что стало максимальным для него недельным повышением за последние 27 лет. В среду доходность КО США снизилась на фоне вышедших слабых данных макроэкономической статистики. Активность в непроизводственном секторе экономики США замедлилась в октябре, а соответствующий индекс ISM NMI/PMI упал в октябре до 44,4 пункта с 50,2 пункта, что оказалось существенно хуже рыночных ожиданий. Число рабочих мест в частном секторе США по данным ADP сократилось в октябре с. г. на 157 тыс., тогда как рынок ждал, что оно уменьшится на 100 тыс. В четверг доходность также снижалась на фоне вышедших смешанных данных макроэкономической статистики. По данным Минтруда США, производительность труда выросла в 3 квартале на 1,1%, что превысило рыночные ожидания, а затраты на оплату труда выросли до 3,6%, что существенно больше, чем предполагалось. Citigroup и Goldman Sachs сообщили о планах сокращения штата сотрудников соответственно на 3200 и 9100 человек или на 10% и 2,6% от общей численности. В пятницу доходность UST'10 выросла на фоне отчета по состоянию рынка труда в США, который оказался хуже ожиданий. Более того, в худшую сторону были пересмотрены

Динамика спреда UST10Y vs UST2Y



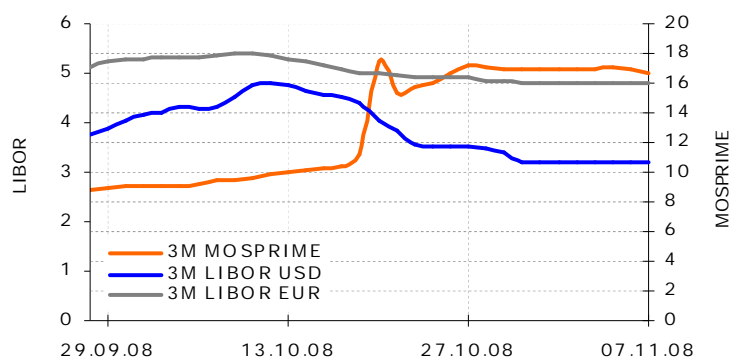
Источник: C-bonds, ММВБ

Спреды EMBI +



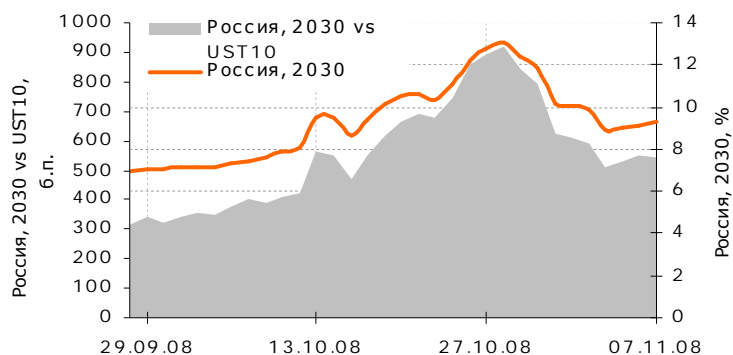
Источник: C-bonds, ММВБ

Динамика 3-месячных ставок, %



Источник: C-bonds, ММВБ

Динамика спреда Россия, 2030 vs UST10



Источник: C-bonds, ММВБ

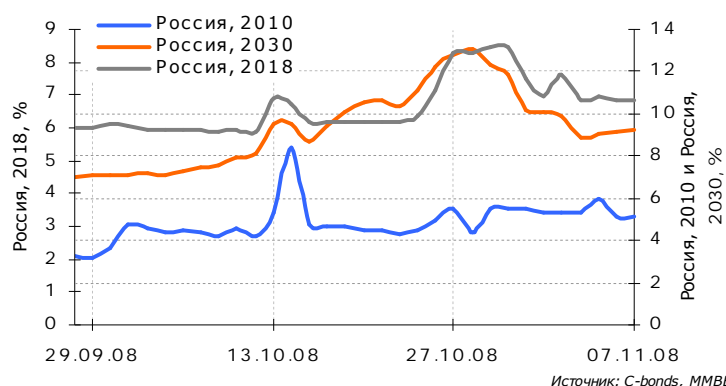
цифры за предыдущие месяцы, из-за чего уровень безработицы в США вырос до 6,5% (+0.4 пп, максимальное значение с 1994 года). Следует отметить, что повод для оптимизма на фондовом рынке в пятницу подтолкнул доходности КО США вверх – причиной этому послужило объявление Китая о своей программе господдержки экономики стоимостью почти \$600 млрд. Предложенные меры включают в себя налоговые послабления, «кейнсианские» расходы на инфраструктуру и т.п. Учитывая масштабы китайской экономики, речь может идти о позитивном влиянии на всю мировую экономику.

В сегменте развивающихся стран ситуация ухудшилась из-за снижения агентством Fitch рейтингов сразу 4 стран (Болгарии, Казахстану, Венгрии и Румынии), а также изменения прогнозов по рейтингам 6 стран (в т.ч. России). Агентство Moody's понизило кредитный рейтинг Латвии на 1 ступень до А3, а также изменило прогнозы по рейтингам Литвы и Эстонии на «Негативный».

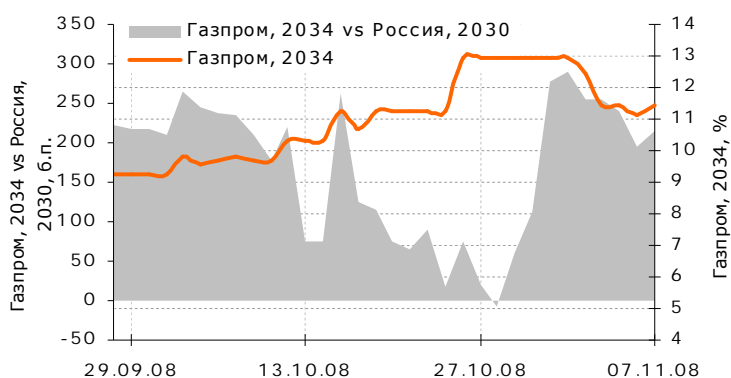
Вместе с тем, в пятницу за счет значительного роста доходностей UST спрэд EMBI+ несколько сузился. В российском сегменте котировки евробондов в пятницу немного просели. Бенчмарк RUSSIA-30 (YTM 9,08%) потерял в цене около 0,4 пп, спрэд к UST расширился на 6 бп до 530 бп. В корпоративном сегменте активность со стороны покупателей оставалась на низком уровне. В течении прошедшей недели индикативные доходности российских корпоративных еврооблигаций преимущественно снизились на фоне незначительных изменений в доходности базовых активов.

На текущей неделе внимание инвесторов будет сосредоточено на данных по торговому балансу, предварительным данным индекса потребительских ожиданий и стержневого индекса розничных продаж США, а также выступления Б. Бернанке.

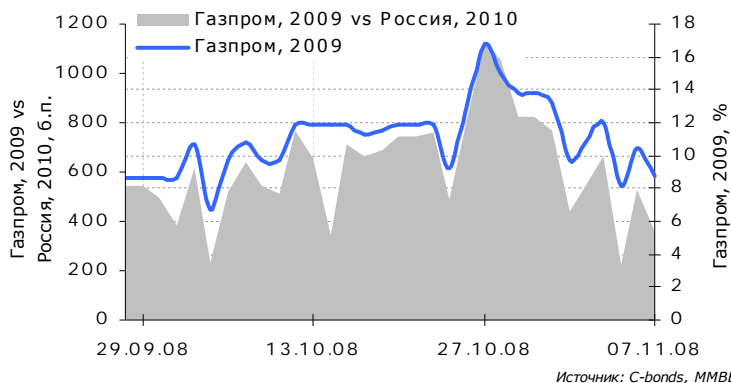
Динамика доходности Россия, 2010, Россия, 2018 и Россия, 2030



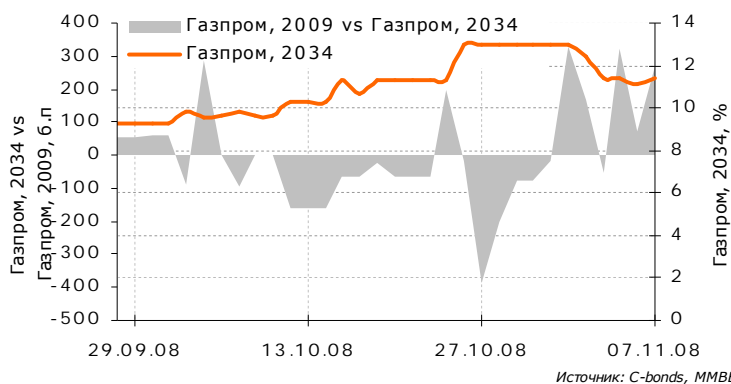
Динамика спреда Газпром, 2034 vs Россия, 2030



Динамика спреда Газпром, 2009 vs Россия, 2010



Динамика спреда Газпром, 2034 vs Газпром, 2009



ДОЛГОВОЙ РЫНОК: АНАЛИТИЧЕСКИЕ ГРАФИКИ И ТАБЛИЦЫ**1-7 ноября 2008г.****ОГЛАВЛЕНИЕ**

ОБЛИГАЦИОННЫЙ КАЛЕНДАРЬ

КАЛЕНДАРЬ ЭКОНОМИЧЕСКИХ СОБЫТИЙ

ДОХОДНОСТЬ РУБЛЕВЫХ ОБЛИГАЦИЙ (20-ка наиболее ликвидных)

Доходность корпоративных рублевых облигаций

Доходность муниципальных рублевых облигаций

Доходность государственных рублевых облигаций

РЕЗУЛЬТАТЫ ТОРГОВ ПО КОРПОРАТИВНЫМ РУБЛЕВЫМ ОБЛИГАЦИЯМ

РЕЗУЛЬТАТЫ ТОРГОВ ПО МУНИЦИПАЛЬНЫМ РУБЛЕВЫМ ОБЛИГАЦИЯМ

РЕЗУЛЬТАТЫ ТОРГОВ ПО ГОСУДАРСТВЕННЫМ РУБЛЕВЫМ ОБЛИГАЦИЯМ

ДОХОДНОСТЬ ЕВРООБЛИГАЦИЙ (20-ка наиболее доходных)

Доходность корпоративных еврооблигаций

Доходность государственных и муниципальных еврооблигаций

РЕЗУЛЬТАТЫ ТОРГОВ ПО КОРПОРАТИВНЫМ ЕВРООБЛИГАЦИЯМ

РЕЗУЛЬТАТЫ ТОРГОВ ПО ГОСУДАРСТВЕННЫМ И МУНИЦИПАЛЬНЫМ

ЕВРООБЛИГАЦИЯМ

ОБЛИГАЦИОННЫЙ КАЛЕНДАРЬ

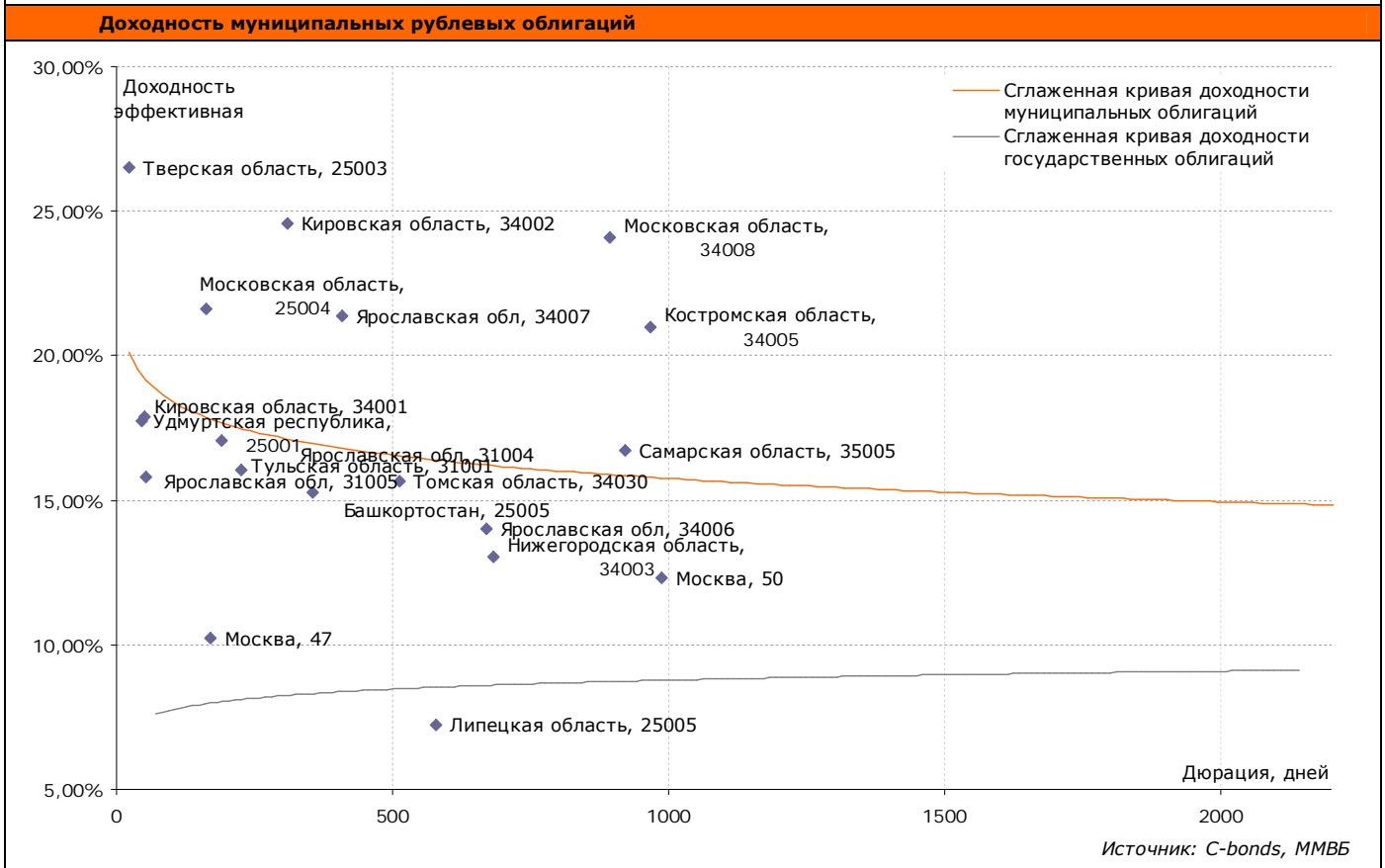
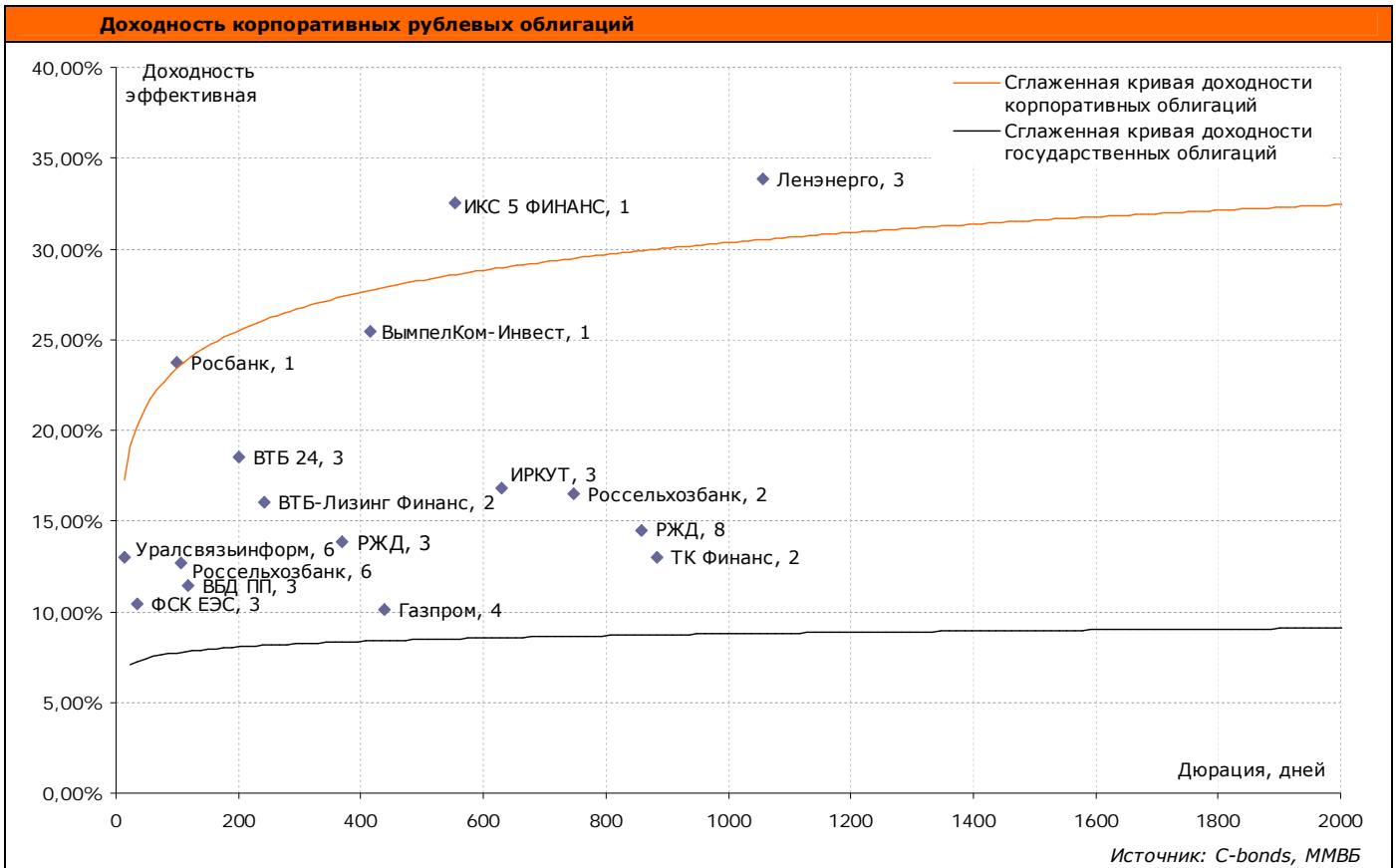
Ближайшие размещения облигаций			Выплата купонов по облигациям			
Наименование облигации	Дата размещения	Объем	Наименование облигации	Дата	Ставка	Размер купона
А	1	2	А	1	2	3
Стратегия-лизинг-02	10.11.2008	500 mln RUR	ЕвразХолдинг-2015	10.11.2008	8,25%	41,25 USD
Банк России-08-БК	.12.2008	100000 mln RUR	ИК Стратегия-02	10.11.2008	11,00%	274,25 RUR
А-Финанс-01	00.01.00	1500 mln RUR	Транскапиталбанк-2010	10.11.2008	9,13%	4 562,50 USD
АБ Россия-02	00.01.00	3000 mln RUR	Центр-инвест-01	10.11.2008	10,00%	50,14 RUR
Авеню Финанс-01	00.01.00	3500 mln RUR	Ивановская область-34001	11.11.2008	9,00%	22,44 RUR
Авиакомпания Сибирь-02	00.01.00	2300 mln RUR	САНОС-02	11.11.2008	10,00%	49,86 RUR
АвтоВАЗ-БО-05	00.01.00	1000 mln RUR	Сахарная Компания-01	11.11.2008	14,00%	69,81 RUR
АвтоВАЗ-БО-06	00.01.00	1000 mln RUR	Сибкадемстрой-01	11.11.2008	14,50%	72,30 RUR
АвтоВАЗ-БО-07	00.01.00	1000 mln RUR	ТД Полесье-01	11.11.2008	16,00%	39,89 RUR
АвтоВАЗ-БО-08	00.01.00	1000 mln RUR	ТрансТехСервис-01	11.11.2008	12,00%	29,92 RUR
АвтоВАЗ-БО-09	00.01.00	1000 mln RUR	ХКФ Банк-02	11.11.2008	9,25%	46,12 RUR
АвтоВАЗ-БО-10	00.01.00	1000 mln RUR	ХМЛК Открытие-01	11.11.2008	11,00%	3,43 RUR
АВТОВАЗБАНК-02	00.01.00	1500 mln RUR	ЭйрЮнион-01	11.11.2008	11,00%	27,43 RUR
Ближайшие погашения облигаций			Адмирал-Лизинг-01	12.11.2008	15,50%	38,64 RUR
Наименование облигации	Дата погашения	Купон	Банк Зенит-03	12.11.2008	9,90%	49,36 RUR
Дымовское КП-01 *	10.11.2008	6,84%	Белгородская обл-31001	12.11.2008	8,38%	20,89 RUR
Таттелеком-В *	10.11.2008	5,04%	ЕБРР-01	12.11.2008	7,46%	18,60 RUR
ХМЛК Открытие-01	11.11.2008	0,34%	ИМПЭКСБАНК-03	12.11.2008	1,00%	5,01 RUR
Адмирал-Лизинг-01	12.11.2008	3,86%	НОМОС-БАНК-2009	12.11.2008	8,25%	41,25 USD
Атлант-М-01	13.11.2008	5,61%	ПТПА-Финанс-01	12.11.2008	12,50%	62,33 RUR
Клинский район-25002	13.11.2008	4,86%	Пятерочка Финанс-01	12.11.2008	11,45%	57,09 RUR
Финансовая компания НЧ-01 *	13.11.2008	6,36%	РЖД-06	12.11.2008	7,35%	36,65 RUR
Мособлгаз-01 *	14.11.2008	4,39%	РЖД-07	12.11.2008	7,55%	37,65 RUR
ВТБ-Лизинг Финанс-01 *	17.11.2008	2,13%	Россия-ОФЗ-25063-ПД	12.11.2008	6,20%	21,40 RUR
ПТПА-Финанс-01 *	17.11.2008	6,40%	Россия-ОФЗ-28004-ФК	12.11.2008	10,00%	49,86 RUR
Центр-инвест-01 *	17.11.2008	5,21%	Россия-ОФЗ-46017-АД	12.11.2008	8,00%	19,95 RUR
ТЕРНА-ФИНАНС-02 *	18.11.2008	6,35%	Россия-ОФЗ-48001-АД	12.11.2008	7,25%	72,30 RUR
ТехноНИКОЛЬ-Финанс-01 *	18.11.2008	6,05%	Русфинанс Банк-03	12.11.2008	7,55%	37,65 RUR
* - оферта			Собинбанк-01	12.11.2008	11,00%	54,85 RUR
			Тверская обл-34001	12.11.2008	7,40%	18,45 RUR

КАЛЕНДАРЬ ЭКОНОМИЧЕСКИХ СОБЫТИЙ

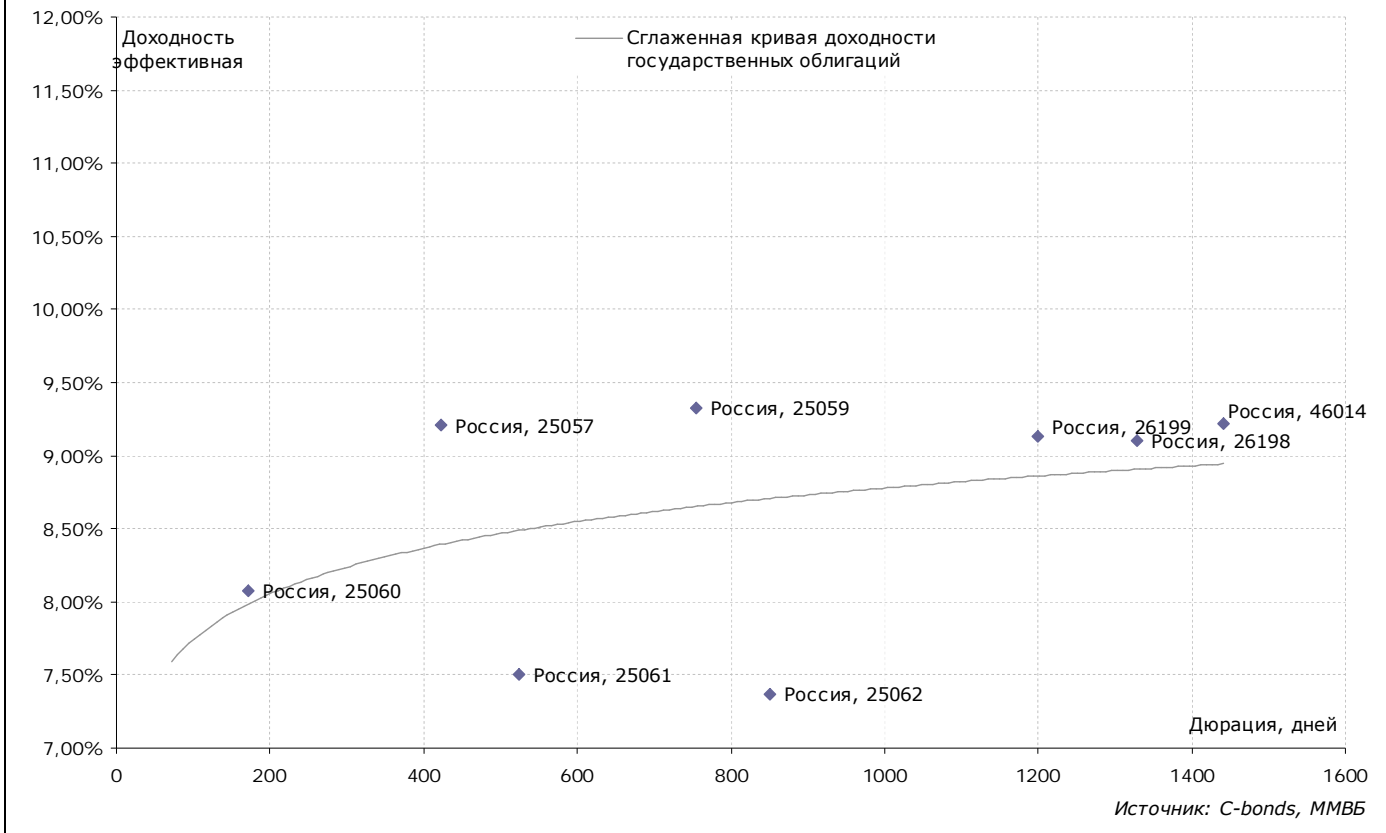
Время	Наименование показателя	Страна	Период	Предыдущее значение	Прогноз
A	B	C	1	2	3
Понедельник 10.11.2008					
2:50	Стержневой индекс заказов в машиностроении м/м	Япония	сентябрь	-14.5%	4.9%
3:30	Жилищные ссуды	Австралия	сентябрь	-2.2%	-2.5%
3:30	Отчет Резервного Банка Австралии о денежной политике	Австралия			
9:00	Предварительные данные по заказам станков и инструментов	Япония	октябрь	-20.1%	
9:45	Индекс потребительской уверенности	Швейцария	август-сентябрь-октябрь	-17	-28
10:45	Промышленное производство	Франция	сентябрь	-0.4%	-0.6%
12:00	Промышленное производство в Италии	ЕС	сентябрь	1.4%	-1.6%
12:30	Индекс доверия инвесторов	ЕС	октябрь	-27.8	-34.0
12:30	Индекс производственных цен на выходе	Великобритания	октябрь	-0.3%	-0.4%
12:30	Индекс производственных цен на входе	Великобритания	октябрь	-1.2%	-2.6%
16:15	Начало нового строительства	Канада	октябрь	218 тыс	205 тыс
16:30	Индекс цен на новые дома	Канада	сентябрь	0.0%	-0.1%
18:30	Выступление президента ЕЦБ Ж.-К. Трише на встрече в Сан-Пауло	ЕС			
19:35	Выступление представителя Банка Канады Пьера Дугуая на Конференции в Квебеке	Канада			
Вторник 11.11.2008					
2:50	Банковское кредитование	Япония	октябрь	1.6%	
2:50	Денежная база	Япония	сентябрь	0.9 трлн	1.02 трлн
2:50	Денежная база M2	Япония	сентябрь	2.2%	2.2%
3:01	Розничные продажи	Великобритания	октябрь	-1.5%	
3:01	Баланс цен на жилье (от RICS)	Великобритания	октябрь	-84.2%	
3:30	Индекс деловой активности	Австралия	октябрь	-8	
8:00	Индекс экономических настроений	Япония	октябрь	28.0	39565
10:00	Индекс оптовых цен	Германия	октябрь	-0.6%	-1.0%
12:30	Торговый баланс	Великобритания	сентябрь	-8.2 млрд	-8.0 млрд
12:30	Индекс цен на жилье	Великобритания	сентябрь	-3.4%	
12:30	Индекс экономических ожиданий ZEW	Германия	октябрь	-63.0	-62.0
13:00	Индекс экономических ожиданий ZEW	ЕС	сентябрь	-62.7	-60.0
18:00	Индекс экономического оптимизма	США	октябрь	41.1	
23:00	Отчет Резервного Банка Новой Зеландии о финансовой стабильности	Новая Зеландия	октябрь		
Среда 12.11.2008					
2:30	Индекс потребительских настроений	Австралия	октябрь	-11.0%	
3:30	Индекс расходов на оплату труда	Австралия	сентябрь	1.2%	1.0%
8:00	Индекс потребительских настроений	Япония	октябрь	31.4	39477
12:30	Число новых заявок на пособие по безработице	Великобритания	октябрь	31.8 тыс	40.0 тыс
12:30	Средний заработок включая премии	Великобритания	сентябрь	3.4%	3.3%
12:30	Уровень безработицы	Великобритания	октябрь	5.7%	5.8%
13:00	Промышленное производство	ЕС	сентябрь	1.1%	-1.3%
13:30	Отчет Банка Англии об инфляции	Великобритания			
19:00	Выступление члена ФРС Д. Кона	США			
21:00	Выступление президента ЕЦБ Ж.-К. Трише на праздновании 10-летия Банка Люксембурга	ЕС			
21:00	Выступление члена FOMC Стерна	США			
Четверг 13.11.2008					
0:45	Стержневой индекс розничных продаж	Новая Зеландия	сентябрь	0.8%	
0:45	Розничные продажи	Новая Зеландия	сентябрь	0.4%	
2:00	Индекс промышленного производства	Новая Зеландия	октябрь	47.0	
2:50	Индекс цен производителей	Япония	октябрь	6.8%	5.5%
3:00	Индекс потребительской инфляции	Австралия	октябрь	4.4%	
7:30	Пересмотренное промышленное производство	Япония	сентябрь	1.2%	
10:00	Предварительные данные по ВВП	Германия	3 квартал	-0.5%	-0.2%
10:45	Индекс потребительских цен	Франция	октябрь	-0.1%	-0.1%

11:15	Индекс производственных цен	Швейцария	октябрь	-0.5%	-0.5%
12:00	Бюллетень ЕЦБ	ЕС	октябрь		
13:00	Индекс экономических ожиданий ZEW	Швейцария	октябрь	-91.1	-85.0
16:30	Торговый баланс	Канада	сентябрь	5.8 млрд	5.3 млрд
16:30	Торговый баланс	США	сентябрь	-59.1 млрд	-56.5 млрд
16:30	Число новых заявок на пособие по безработице	США	предыдущая неделя	481 тыс	483 тыс
19:00	Запасы сырой нефти	США	предыдущая неделя	0.0 млн	
20:30	Выступление президента ФРБ Филадельфии Плоссера	США			
21:30	Выступление президента ЕЦБ Ж.-К. Трише на Конференции во Франкфурте	ЕС			
22:00	Выступление члена FOMC Стерна	США			
22:00	Федеральный бюджетный баланс	США	октябрь	47.5 млрд	-91.0 млрд
Пятница 14.11.2008					
10:00	Окончательные данные по индексу потребительских цен	Германия	октябрь	-0.2%	-0.2%
10:45	Предварительные данные по занятости	Франция	сентябрь	-0.2%	-0.2%
10:50	Предварительные данные по ВВП	Франция	3 квартал	-0.3%	-0.1%
12:00	Предварительные данные по ВВП Италии	ЕС	3 квартал	-0.3%	-0.2%
13:00	Индекс потребительских цен	ЕС	октябрь	3.2%	3.2%
13:00	Стержневой индекс потребительских цен	ЕС	октябрь	1.9%	1.9%
13:00	Предварительные данные по ВВП	ЕС	3 квартал	-0.2%	-0.2%
16:30	Производственные продажи	Канада	сентябрь	-3.7%	-2.0%
16:30	Продажи новых автомобилей	Канада	сентябрь	-2.3%	
16:30	Стержневой индекс розничных продаж	США	октябрь	-0.6%	-1.0%
16:30	Выступление главы ФРС Б. Бернарке	США			
16:30	Индекс импортных цен	США	октябрь	-3.0%	-4.2%
17:55	Предварительные данные индекса потребительских ожиданий	США	октябрь	57.6	56.0
17:55	Предварительные данные по индексу инфляционных ожиданий	США	октябрь	3.9%	
18:00	Деловые запасы	США	сентябрь	0.3%	0.1%
18:35	Запасы природного газа	США	предыдущая неделя	12 млрд куб футов	

ДОХОДНОСТЬ РУБЛЕВЫХ ОБЛИГАЦИЙ (20-ка наиболее ликвидных)



Доходность государственных рублевых облигаций



Банк Национальная Факторинговая Компания (ЗАО), 2	03.05.11	ММВБ	79,00	80,10							
Банк Петрокоммерц, 2	31.08.09	ММВБ	83,52	95,00							
Банк Петрокоммерц, 4	06.07.11	ММВБ	90,50	91,95	91,94		08.07.09	25,33%	25,31%	34,76	230
Банк Ренессанс Капитал, 1	02.03.10	ММВБ	75,00	82,00	75,00	44,88%				26,22	437
Банк Ренессанс Капитал, 2	04.04.12	ММВБ	98,00	98,40							
Банк Ренессанс Капитал, 3	06.06.12	ММВБ	70,00	76,98	73,49		23.06.09	89,89%	76,20%	53,11	206
Банк Русский стандарт, 5	09.09.10	ММВБ		80,00	80,00		17.09.09	48,47%	48,47%	20,3	294
Банк Русский стандарт, 6	09.02.11	ММВБ	87,06	87,87	87,26		19.02.09	79,83%	81,37%	19,2	96
Банк Русский стандарт, 7	20.09.11	ММВБ	89,00	90,00	83,16		02.04.09	82,37%	83,29%	15,04	137
Банк Солидарность, 1	01.12.09	ММВБ		75,00							
Банк Солидарность, 2	20.04.10	ММВБ		89,00							
Банк Союз, 2	05.10.09	ММВБ		100,00							
Банк Союз, 3	02.05.11	ММВБ		105,00							
Банк Союз, 4	23.02.11	ММВБ		100,00							
Банк Спурт, 2	31.05.12	ММВБ	92,00	92,10	95,00		04.12.08	123,84%	123,84%	23,17	27
Банк Стройкредит, 1	01.08.11	ММВБ	82,00	90,50							
Баренцев Финанс, 1	04.07.11	ММВБ	81,01								
Бахетле - 1, 1	19.05.10	ММВБ	99,50	99,97							
Башкирэнерго, 3	09.03.11	ММВБ	93,30	95,50							
БЕЛАЗКОМПЛЕКТ ПЛЮС, 1	22.10.09	ММВБ	80,00	99,00							
Белон-Финанс, 1	03.06.09	ММВБ	85,11	89,90	85,00	45,36%				38,9	199
Белон-Финанс, 2	23.02.12	ММВБ	65,00	77,95							
Белый фрегат, 1	17.12.09	ММВБ		76,99	70,38		11.12.08	4430,87%	4430,87%	23,43	34
Бородино-Финанс, 1	16.12.09	ММВБ		95,00							
Бразерс и Компания, 1	25.12.09	ММВБ		88,99							
ВАГОНМАШ, 2	15.12.10	ММВБ	82,01	88,99							
ВБД ПП, 2	15.12.10	ММВБ	89,99	90,00	80,00	22,38%				35,02	681
ВБД ПП, 3	27.02.13	ММВБ	96,70	99,42	96,69		06.03.09	21,34%	11,41%	16,56	117
ВБРР, 1	11.10.09	ММВБ	102,00	102,50							
Виват-финанс, 1	20.04.10	ММВБ	71,90	96,95							
Виктория-Финанс, 1	29.01.09	ММВБ	84,00	85,00	75,16	272,86%				28,21	83
Виктория-Финанс, 2	16.02.10	ММВБ		70,00	67,73	52,75%				23,87	431
Владимирский Пассаж, 1	23.12.08	СПБВБ		98,00	97,27	38,51%				45,46	46
ВМК-Финанс, 1	26.02.09	СПБВБ	97,00	98,50	99,00	16,54%				23,73	108
ВМУ-Финанс, 1	22.12.09	ММВБ	94,55	98,50							
ВолгаТелеком, 2	30.11.10	ММВБ	99,94	99,95	99,56		04.12.08	15,17%	16,15%	35,27	25
ВолгаТелеком, 3	30.11.10	ММВБ	95,49	95,50	94,50	14,93%				36,56	350
ВолгаТелеком, 4	03.09.13	ММВБ	93,50	94,10							
Волжская текстильная компания, 1	18.12.09	ММВБ		85,00	90,00		12.01.09	171,40%	171,40%	53,7	42
Восток-Сервис-Финанс, 1	10.09.09	ММВБ	80,00	90,00							
Восточный Экспресс Банк, 1	17.03.10	ММВБ	77,50	78,00	77,50		20.03.09	128,96%	124,99%	19,49	131
ВТБ 24, 1	05.10.11	ММВБ	92,50	95,00							
ВТБ 24, 2	05.02.13	ММВБ	100,00	100,50							
ВТБ 24, 3	29.05.13	ММВБ	94,50	95,00	95,14		09.06.09	18,23%	18,54%	34,96	201
ВТБ, 4	19.03.09	ММВБ	98,52	98,90	98,57	13,31%				12,05	132
ВТБ, 5	17.10.13	ММВБ	97,50	98,00							
ВТБ, 6	06.07.16	ММВБ	95,65	96,00	95,61		17.07.09	16,39%	16,39%	5,42	244
ВТБ-Лизинг Финанс, 2	07.07.15	ММВБ	95,25	96,00	95,76		16.07.09	16,49%	16,60%	5,85	243
Второй ипотечный агент АИЖК, 1А	15.03.40	ММВБ	91,85	96,00							
ВымпелКом-Инвест, 1	19.07.13	ММВБ	84,99	85,00	85,08		26.01.10	25,36%	24,85%	26,04	415

Газбанк, 1	25.11.08	ММВБ	88,00									
Газпром, 4	10.02.10	ММВБ	98,09	98,10	98,05	10,13%				19,37	439	
Газпром, 6	06.08.09	ММВБ	97,49	97,50	96,73	11,96%				17,52	266	
Газпром, 7	29.10.09	ММВБ	99,99	100,00	94,50	13,39%				1,49	350	
Газпром, 8	27.10.11	ММВБ	93,98	93,99								
Газпром, 9	12.02.14	ММВБ	90,00	95,00	90,00	9,93%				15,65	1588	
Газпромбанк, 1	27.01.11	ММВБ	84,11	91,95								
ГАЗ-финанс, 1	08.02.11	ММВБ	86,60	87,00	86,61		12.02.09	87,64%	84,51%	22,17	95	
ГАЗЭКС-Финанс, 1	16.12.10	ММВБ		75,00	75,00		22.06.09	79,90%	79,90%	46,36	210	
Газэнергосеть, 2	23.04.13	ММВБ	71,01	90,00								
Генерирующая компания, 1	21.06.11	ММВБ	99,49	99,50	99,41		01.07.09	10,47%	10,46%	34,46	220	
ГИДРОМАШСЕРВИС, 1	24.11.09	ММВБ		89,00								
Главстрой-Финанс, 2	17.03.11	ММВБ	73,82	98,89	75,00		23.03.09	147,01%	147,01%	17,81	132	
Глобус-Лизинг-Финанс, 4	18.06.09	СПБВБ	95,00	96,50	96,34	20,17%				49,06	212	
Глобус-Лизинг-Финанс, 5	30.11.10	СПБВБ	94,00	99,80	97,00	15,70%				57,64	644	
Глобус-Лизинг-Финанс, 6	16.06.11	СПБВБ	90,00	95,49	97,17		23.06.09	17,94%	21,36%	47,13	212	
ГЛОБЭКСБАНК, 1	15.03.10	ММВБ		98,49								
ГОТЭК, 2	18.06.09	ММВБ		90,29								
ГПБ-Ипотека, 1	29.12.36	ММВБ		92,00	80,00							
Градострой-Инвест, 1	03.03.11	ММВБ		90,00								
Гражданские самолеты Сухого, 1	26.03.17	ММВБ	86,00	98,00	85,00		28.09.09	30,21%	30,21%	9,25	314	
Группа АГРОКОМ, 1	21.06.11	ММВБ		98,95								
Группа Джей Эф Си, 1	20.10.11	ММВБ		99,90								
Группа ЛСР(ОАО), 2	01.08.13	ММВБ	68,50	69,00	63,20		09.02.10	67,28%	67,73%	33,4	410	
Группа Магnezит, 1	18.12.08	ММВБ	92,10	96,00								
Группа Магnezит, 2	28.03.11	ММВБ	70,01	81,00	70,00		03.04.09	171,30%	171,30%	9,59	141	
Группа НИТОЛ, 2	15.12.09	ММВБ	40,01	49,00	46,96	127,86%	17.03.09	794,93%	701,25%	46,04	353	
ГТ-ТЭЦ Энерго, 4	02.09.09	ММВБ	82,79	82,80	82,80	40,10%				19,07	289	
Дальневосточная генерирующая компания, 1	08.03.13	ММВБ	80,01	87,00								
Дальсвязь, 2	30.05.12	ММВБ	99,99									
Дальсвязь, 3	03.06.09	ММВБ	99,99	100,00	96,55	21,43%				22,05	111	
ДВТГ-Финанс, 2	18.07.13	ММВБ		85,00								
Держава-Финанс, 1	27.07.10	ММВБ		78,00	70,00		28.11.08			45,66		
Детский мир - Центр, 1	26.05.15	ММВБ	41,00	42,99	42,01	30,55%				36,1	1432	
Дикая Орхидея, 1	09.04.09	ММВБ	56,01	66,00	61,02	272,94%				10,33	149	
Дикси - Финанс, 1	17.03.11	ММВБ	50,05	59,99								
Диксис Трейдинг, 1	20.07.09	ММВБ	77,00	86,30								
ДИПОС, 1	19.06.12	ММВБ	90,00	96,00	90,00		26.06.09	34,35%	34,35%	48,81	216	
ДОМОЦЕНТР, 1	08.07.10	ММВБ		85,00	80,00		13.01.09	293,55%	293,55%	37,81	62	
Дымовское колбасное производство, 1	30.10.09	ММВБ	77,76	99,50								
ЕБРР, 3	07.09.11	ММВБ			99,97					12,65		
Еврокоммерц, 1	18.12.09	ММВБ	80,20	90,00								
Еврокоммерц, 2	10.06.10	ММВБ		69,00								
Еврокоммерц, 3	18.06.10	ММВБ	94,40	94,50								
Еврокоммерц, 5	15.03.11	ММВБ	35,90	36,00	30,76		19.03.09	2679,84%	1738,71%	22,79	130	
Европлан, 1	11.08.11	ММВБ		87,00								
ЕЭС, 2	05.04.12	ММВБ	83,00	87,00								
Желдорипотека, 1	30.11.10	ММВБ	85,00	90,00	88,20		11.06.09	40,82%	35,89%	53,77	195	
Желдорипотека, 2	19.04.12	ММВБ	92,80	92,95	88,54		05.05.09	48,39%	33,52%	5,54	167	
Желдорипотека, 3	19.09.12	ММВБ	99,26	100,00								
Жилсоципотека-Финанс, 2	15.04.10	ММВБ		80,00								
ЖК-финанс, 1	24.12.09	ММВБ	70,01	72,80								
Заводы Гросс, 1	22.04.10	ММВБ	70,00	75,00								

Зерновая компания Настюша, 1	18.12.09	ММВБ	99,34	99,80							
Золото Селигдара, 1	28.06.11	ММВБ	80,00		81,00		07.07.09	60,54%	60,54%	14,57	225
Золото Селигдара, 2	21.12.11	ММВБ		79,00							
ИАЖС Республики Хакасия, 1	08.12.10	ММВБ		99,00							
ИжАвто, 2	09.06.11	ММВБ	90,00	94,79							
ИКС 5 ФИНАНС, 1	01.07.14	ММВБ	63,20	72,00	65,65		08.07.10	40,48%	36,12%	25,41	554
Инвесткомпания РУБИН, 1	13.10.09	ММВБ		99,00							
Инком-Лада, 3	10.06.11	ММВБ		59,99							
ИНКОМ-Финанс, 1	28.03.09	ММВБ	57,00	64,99							
ИНПРОМ, 2	15.07.10	ММВБ		95,00	96,56		15.01.09	30,37%	49,69%	27,24	69
ИНПРОМ, 3	18.05.11	ММВБ	65,01	84,99	71,82		21.11.08			41,69	
Интегра Финанс, 2	29.11.11	ММВБ		80,00							
ИнтехБанк, 1	30.07.09	ММВБ		82,00							
Ипотечное Агентство Республики Татарстан, 1	04.08.13	ММВБ	95,00	96,00							
ИРКУТ, 3	16.09.10	ММВБ	91,99	92,00	88,42	16,84%				11,97	630
ИТЕРА ФИНАНС, 1	20.11.12	ММВБ	83,01	93,90							
ИФК РФА-Инвест, 1	04.11.11	ММВБ			85,50	17,18%					947
Камская долина-Финанс, 3	04.06.09	ММВБ	60,00	70,00							
КАРАТ, 2	22.12.09	ММВБ	80,01	89,98	89,99		29.06.09	36,76%	36,76%	55,89	214
Карусель Финанс, 1	12.09.13	ММВБ		96,00							
КБ Кедр, 2	15.09.09	ММВБ	80,00	95,99							
КБ Кедр, 3	22.07.11	ММВБ		90,00							
КБ МИА (ОАО), 1	20.09.12	ММВБ	100,25	115,25	115,00						
КБ МИА (ОАО), 3	24.02.12	ММВБ	85,00	93,00	93,00		09.03.09	37,36%	37,36%	15,46	109
КБ МИА (ОАО), 4	01.10.15	ММВБ			98,75		22.10.09	10,86%	10,86%	7,15	323
КБ МИА (ОАО), 5	17.07.14	ММВБ	81,00	100,00							
КД авиа-Финансы, 1	21.04.10	ММВБ		88,99							
Кировский завод, 1	24.03.10	ММВБ	80,00								
КИТ Финанс Инвестиционный банк, 1	18.12.08	ММВБ	96,61	97,50	97,04	42,34%				38,91	41
КИТ Финанс Инвестиционный банк, 2	23.03.10	ММВБ	72,00	95,00							
КМБ-Банк, 2	30.11.11	ММВБ	97,95	99,00							
КМПО-Финанс, 1	16.03.10	ММВБ		99,00							
Кокс, 1	16.07.09	ММВБ	91,99	92,00	90,00	27,26%				27,71	243
Кокс, 2	15.03.12	ММВБ	89,94	89,95	84,01		22.03.10	24,35%	18,03%	11,92	471
КОМОС ГРУПП, 1	21.07.11	ММВБ	60,00	75,00							
КОНТИ-РУС, 1	02.06.10	ММВБ	94,90	95,00							
Концерн КАРО, 1	22.12.09	ММВБ	85,00	99,50							
Корпорация железобетон, 1	27.05.11	ММВБ	60,00	71,00							
Корпорация Строймонтаж, 1	15.06.11	ММВБ		73,00							
Космос - Финанс, 1	16.06.11	ММВБ		99,80							
Криогенмаш – Финанс, 1	15.12.09	ММВБ	62,00	77,00							
Куйбышеввазот-инвест, 2	04.03.11	ММВБ	98,74	98,75							
Курганмашзавод-Финанс, 1	10.06.10	ММВБ	81,01	85,00	85,00		19.06.09	46,79%	46,79%	45,62	205
Лаверна, 1	08.04.10	ММВБ	81,00								
Ладья-Финанс, 1	13.09.12	ММВБ		90,00							
Ленэнерго, 2	27.01.12	ММВБ	54,01	56,00	53,06	36,14%				22,93	959
Ленэнерго, 3	18.04.12	ММВБ	51,00	54,00	52,79	33,85%				3,52	1056
Лизинговая компания УРАЛСИБ, 1	29.12.10	ММВБ	68,10	68,99	68,59		24.06.09	104,14%	102,21 %	42,9	216
Лизинговая компания УРАЛСИБ, 2	21.07.11	ММВБ	50,25	50,90	50,94		27.01.10	103,53%	103,67 %	37,72	390
ЛОМО, 3	05.09.09	ММВБ	51,00								
ЛР-Инвест, 1	17.07.12	ММВБ		90,00							

ЛСР-Инвест, 1	08.12.09	ММВБ		77,00								
ЛСР-Инвест, 2	14.07.11	ММВБ		74,90	74,00		16.07.09	68,33%	68,33%	25,85	242	
Лукойл, 2	17.11.09	ММВБ	96,89	96,90								
Лукойл, 3	08.12.11	ММВБ	91,19	91,20								
Лукойл, 4	05.12.13	ММВБ	74,89	74,90	74,86	15,10%				30,01	1469	
ЛЭКстрой, 1	14.12.10	ММВБ	94,90	95,00								
М.видео Финанс, 1	18.11.09	ММВБ	80,10	100,00								
Магнит Финанс, 1	19.11.08	ММВБ	99,50									
Магнит Финанс, 2	23.03.12	ММВБ	74,60	74,80								
Магнолия, 1	22.07.10	ММВБ	99,00	100,00								
МаирИнвест, 3	01.04.09	ММВБ	70,00	90,00	75,00	127,67 %				5,65	145	
Макромир-Финанс, 2	03.07.12	ММВБ		80,00	80,00		08.07.09	64,10%	64,10%	55,15	226	
Макси – Групп, 1	12.03.09	ММВБ		95,00	92,97	35,84%				15,62	125	
Марийский НПЗ-Финанс, 1	16.12.08	ММВБ	97,10	99,50	99,50	16,27%				43,49	39	
Марийский НПЗ-Финанс, 2	16.12.10	ММВБ	60,00									
Марта-Финанс, 3	02.08.11	ММВБ		57,24								
Мастер-Банк, 3	30.11.11	ММВБ	93,01	97,50								
Матрица Финанс, 1	10.12.08	ММВБ	72,10	75,00	75,00	2175,75 %				48,99	33	
МБРР, 2	28.03.13	ММВБ	89,50	94,50	93,00		06.04.09	34,41%	34,41%	11,34	143	
МГТС, 4	22.04.09	ММВБ	99,99									
МГТС, 5	25.05.10	ММВБ		99,80								
Металлсервис-финанс, 1	23.05.12	ММВБ		95,49	95,58		05.06.09	21,94%	22,15%	53,59	190	
Метзавод им. А.К. Серова, 1	27.02.09	ММВБ	84,02	92,00								
Метрострой Инвест, 1	23.09.11	ММВБ	81,00	83,00	84,87		01.04.09	70,66%	80,70%	13,46	140	
Мечел, 2	12.06.13	ММВБ	78,49	78,50								
МИАН-Девелопмент, 1	02.03.10	ММВБ		98,90								
МиГ-Финанс, 01	03.06.09	ММВБ	93,99									
МиГ-Финанс, 2	06.09.11	ММВБ	95,01	97,00								
Микояновский мясокомбинат, 2	07.02.13	ММВБ	89,99	90,00								
М-ИНДУСТРИЯ, 1	16.08.11	ММВБ	39,00		48,00	53,70%				26,85	785	
М-ИНДУСТРИЯ, 2	10.07.13	ММВБ		95,00								
Миракс Групп, 2	17.09.09	ММВБ	45,00	50,00	48,67	160,43 %				15,05	300	
Мираторг Финанс, 1	02.08.12	ММВБ	98,00	100,00	80,00		07.08.09	55,49%	55,49%	36,55	258	
Митлэнд Фуд Групп, 1	16.02.10	ММВБ		79,99								
МИЭЛЬ-ФИНАНС, 1	13.07.10	ММВБ		89,00								
МКХ, 2	25.08.09	ММВБ	86,10	93,00								
МЛК-Финанс, 1	23.07.09	ММВБ	81,00	96,00	96,00	20,47%				5,3	249	
Мой Банк, 1	26.12.08	ММВБ	95,00		95,00	64,70%				52,83	49	
Мой Банк, 2	21.12.10	ММВБ	95,00	98,00								
Монетка-Финанс, 1	14.05.09	ММВБ		70,00								
Мортон-РСО, 1	28.02.11	ММВБ			89,71		04.03.09	56,49%	56,43%	21,11	115	
Московская объединенная электросетевая компания (МОЭСК), 1	06.09.11	ММВБ	89,99	90,00	90,00	12,71%				13,01	926	
Московская объединенная энергетическая компания (МОЭК), 1	25.07.13	ММВБ	96,55	99,00	97,00		18.05.09	17,86%	17,86%	2,21	172	
Московский Кредитный банк, 2	04.06.09	ММВБ	92,10	93,00	93,49	25,75%				48,83	199	
Московский Кредитный банк, 3	16.06.10	ММВБ		99,98								
Московский Кредитный банк, 4	15.03.11	ММВБ		97,00								
Московское областное ипотечное агентство, 1	21.12.10	ММВБ		87,50								
Московское областное ипотечное агентство, 3	14.06.14	ММВБ		99,00								
Москоммерцбанк,	12.06.13	ММВБ		94,90								

3													
МОСМАРТ ФИНАНС, 1	12.04.12	ММВБ	75,00	80,00									
Мособлгаз- финанс, 1	21.12.08	ММВБ	89,00	95,94	95,00	66,68%					16,38	44	
Мособлгаз- финанс, 2	24.06.12	ММВБ	27,65		27,65	96,77%					34,21	631	
Мособлтрастинвес т, 1	26.09.09	ММВБ	59,98	59,99	47,00	159,65 %					4,14	311	
Мособлтрастинвес т, 2	26.03.11	ММВБ	70,99	71,00									
Моссельпром Финанс, 1	12.12.08	ММВБ	66,01	70,00	73,22	2323,39 %					50,34	35	
Мосэнерго, 1	13.09.11	ММВБ	94,90	95,00	92,91		15.09.09	17,45%	17,31%		10,74	305	
Мосэнерго, 2	18.02.16	ММВБ	93,04	93,05	92,91		01.03.12	10,49%	10,49%		14,88	1065	
Мотовилихинские заводы, 1	22.01.09	ММВБ	94,03	98,00	96,12	31,72%					27,3	76	
Моторостроитель - Финанс, 1	19.03.09	ММВБ		79,96									
Моторостроитель - Финанс, 2	15.07.10	ММВБ		97,00									
МРСК Урала, 1	22.05.12	ММВБ	89,00	95,00	89,00		27.05.09	33,83%	33,83%		36,62	193	
МТС, 3	12.06.18	ММВБ	93,99	94,00									
Муниципальная инвестиционная компания, 1	01.03.10	ММВБ	80,00	99,00									
Натур Продукт - Инвест, 2	16.06.09	ММВБ		95,00	80,00	66,21%					56,81	206	
Нижне-Ленское- Инвест, 2	18.06.09	ММВБ	60,00	77,80	72,00	94,11%					50,22	209	
Нижне-Ленское- Инвест, 3	16.07.13	ММВБ	50,00	55,00									
НК Альянс, 1	14.09.11	ММВБ	77,00	85,00									
НКНХ, 4	26.03.12	ММВБ	101,09	101,10									
НМЗ им. Кузьмина, 1	14.02.10	ММВБ		97,00									
НОК, 2	22.09.11	ММВБ	50,00	59,99	54,13		06.10.09	131,91%	153,65 %		18,26	313	
НОМОС-БАНК, 7	16.06.09	ММВБ	90,00	93,50	93,41	22,49%					36,24	213	
НОМОС-БАНК, 8	16.02.11	ММВБ	90,56										
НОМОС-БАНК, 9	14.06.13	ММВБ	90,01	91,50									
НСХ-финанс, 1	15.12.11	ММВБ	90,00	100,00									
Нутринвестхолдин г, 01	09.06.09	ММВБ		80,00	73,00	92,46%					17,78	205	
Нэфис Косметикс, 2	16.12.09	ММВБ	89,50	90,00	91,95		24.06.09	29,55%	34,20%		48,63	211	
ОАО ЭФКО, 2	22.01.10	ММВБ		98,00									
Объединенные кондитеры- Финанс, 2	17.04.13	ММВБ	94,00	98,00	93,25		24.04.09	28,93%	28,93%		4,56	166	
ОГК-2, 1	05.07.10	ММВБ	70,05	81,00	73,34	31,15%					26,79	556	
ОГК-3, 1	09.12.11	ММВБ	98,00										
ОГК-5, 1	29.09.11	ММВБ	93,00	95,00									
ОГК-6, 1	19.04.12	ММВБ	96,00										
ОЗНА-Финанс, 1	08.12.09	ММВБ		98,50									
ОМЗ, 6	31.05.13	ММВБ	77,00	89,25	81,02		11.12.09	35,16%	35,16%		43,25	362	
Отечественные лекарства-Финанс, 2	17.02.09	ММВБ	74,00										
ПАВА, 2	21.10.11	ММВБ		100,00									
Парнас-М, 2	17.11.11	ММВБ	36,00	53,95									
Патэрсон-Инвест, 1	17.12.09	ММВБ	89,00	90,00	85,00	31,98%					17,12	375	
Пеноплэкс Финанс, 2	19.07.12	ММВБ	56,00	75,00	75,00		28.01.10	46,73%	46,73%		40,37	398	
Первый Объединенный Банк, 1	29.06.11	ММВБ	85,01	99,70	99,50		06.07.09	13,98%	13,98%		46,8	221	
Пермский Моторный Завод, 1	21.07.09	ММВБ	85,50	87,50	85,18	42,34%					5,59	247	
ПИВДОМ, 1	22.04.10	ММВБ											
Питер-Лада Финанс, 1	19.03.09	СПБВБ	97,00	100,00	98,18	18,55%					17,12	132	
Полипласт, 1	23.06.11	ММВБ	60,00	67,00	67,00		26.06.09	119,27%	119,27 %		55,89	211	
ПРОВИАНТ Финанс, 1	15.12.10	ММВБ		95,00									
Промсвязьбанк, 5	17.05.12	ММВБ	95,00	97,00	96,33		26.05.09	15,98%	19,04%		36,99	188	
Промсвязьбанк, 6	17.06.13	ММВБ		98,00									
Промтрактор-	18.10.11	ММВБ	85,98	85,99	82,02		27.10.09	37,43%	37,43%		5,01	337	

Финанс, 2												
Промтрактор-Финанс, 3	24.07.13	ММВБ	76,90	77,00								
ПСК СТРОЙИНДУСТРИЯ, 1	07.07.11	ММВБ		36,00								
ПЧРБ-Финанс, 1	09.03.11	ММВБ	81,00	97,05								
ПЭБ Лизинг, 1	23.09.09	ММВБ		100,00								
Радионет, 2	23.03.11	ММВБ		79,00								
Разгуляй-Финанс, 2	27.09.11	ММВБ	89,00	90,00								
Разгуляй-Финанс, 3	16.03.12	ММВБ	86,00	87,00	81,09		03.04.09	95,85%	62,01%	14,75	133	
Разгуляй-Финанс, 4	22.05.13	ММВБ	70,02	85,00	76,67		27.05.09	81,41%	113,90%	52,25	188	
РБК ИС, БО-4	24.03.09	ММВБ	69,50	69,99	71,37	154,85%				76,18	137	
РБК ИС, БО-5	09.07.09	ММВБ	62,00	63,00								
РВК-Финанс, 1	21.07.11	ММВБ	80,00	89,50								
Ренинс Финанс, 1	30.03.10	ММВБ	99,00									
Ретал, 1	09.12.09	ММВБ	85,50	85,90	85,60		15.12.08	471,14%	467,63%	40,41	33	
РЖД, 3	02.12.09	ММВБ	97,50	98,99	95,11	13,82%				35,61	368	
РЖД, 5	22.01.09	ММВБ	100,10	100,11	99,84	7,52%				19,37	76	
РЖД, 6	10.11.10	ММВБ	91,99	92,00	92,11	12,23%				35,64	667	
РЖД, 7	07.11.12	ММВБ	93,99	94,00								
РЖД, 8	06.07.11	ММВБ	87,12	90,00	88,18	14,44%				28,18	857	
РИГрупп, 1	26.12.09	ММВБ	61,60	70,00								
РМК-ФИНАНС, 1	06.04.10	ММВБ	86,45									
Росбанк, 1	15.02.09	ММВБ	96,51	98,40	96,22	23,75%				17,51	100	
Росинтер Ресторантс, 3	26.11.10	ММВБ	94,50	95,00	95,75		04.06.09	21,45%	24,35%	52,94	192	
Россельхозбанк, 2	16.02.11	ММВБ	75,50	88,99	85,40	16,52%				16,99	748	
Россельхозбанк, 3	09.02.17	ММВБ	90,50	91,50	90,72		22.02.10	16,18%	14,88%	15,69	448	
Россельхозбанк, 4	27.09.17	ММВБ	94,95	100,00								
Россельхозбанк, 6	09.02.18	ММВБ	98,76	99,00	98,50		24.02.09	14,62%	14,62%	18,46	105	
Россельхозбанк, 7	05.06.18	ММВБ	96,10	99,00								
РОССКАТ-Капитал, 1	21.07.10	ММВБ		84,00								
Роствертол, 1	26.05.09	ММВБ		99,00								
Рост-Лайн, 1	08.07.10	ММВБ	80,00	93,55	93,70		17.07.09	26,74%	26,74%	47,67	231	
РТК-ЛИЗИНГ, 5	12.08.10	ММВБ	79,99	80,00								
Русские масла, 2	29.03.12	ММВБ		73,00								
Русский Международный Банк, 1	27.04.09	ММВБ		98,00								
Русское море, 1	14.06.12	ММВБ	98,00	98,50								
РуссНефть, 1	10.12.10	ММВБ	87,99	88,00	88,37		12.12.08	277,72%	395,74%	37,25	35	
Русфинанс Банк, 4	12.02.10	ММВБ		91,95								
Русь-Банк, 1	19.03.09	ММВБ	85,00	86,95								
Русь-Банк, 2	22.02.10	ММВБ		92,80								
Рыбинский кабельный завод, 1	28.02.12	ММВБ		98,50								
Салаватстекло, 2	28.10.09	ММВБ	89,99	90,00								
Самарский резервуарный завод-Финанс, 1	10.12.09	ММВБ		95,00	79,24		18.12.08	1093,66%	1093,66%	56,77	34	
Самохвал, 1	21.10.09	ММВБ		58,00								
Санвэй-Груп, 1	03.12.08	ММВБ	90,00	97,00								
Сатурн, 2	20.09.11	ММВБ	96,74	96,75								
Сатурн, 3	06.06.14	ММВБ	77,49	77,50	75,37		09.12.08	3205,90%	2265,55%	36,68	29	
Сахатранснефтегаз, 1	02.12.09	ММВБ	76,80	98,00								
СБ Банк, 1	02.07.09	ММВБ		80,00								
СБ Банк, 2	11.06.10	ММВБ		89,95	99,50		17.06.09	13,26%	13,26%	48,33	207	
Свободный сокол, 3	24.05.11	ММВБ		90,00	89,76		02.12.08	790,32%	2426,05%	51,98	18	
Связь-Банк, 1	21.04.11	ММВБ	85,00	88,99	85,11		27.04.09	55,79%	56,23%	3,66	165	
Северная казна, 1	01.10.09	ММВБ	80,01	95,00								
Северная казна, 2	01.08.11	ММВБ		93,00								
Северо-Западный Телеком, 3	24.02.11	ММВБ	96,99	97,00								
Северо-Западный Телеком, 4	08.12.11	ММВБ	88,99	89,00	89,34	14,30%	11.12.08	340,24%	358,38%	12,65	751	
Северо-Западный Телеком, 5	21.05.13	ММВБ	85,00	91,00	91,00		25.05.10			19,46		

Севкабель-Финанс, 2	28.11.08	СПБВБ									
Севкабель-Финанс, 3	27.03.12	ММВБ	80,00	85,00	84,96		02.04.09	77,32%	77,11%	16,66	140
Севкабель-Финанс, 4	21.05.13	ММВБ		89,00	94,50		28.05.09	27,15%	27,15%	27,5	191
Седьмой Континент, 2	14.06.12	ММВБ	77,00	77,50	77,16		23.06.09	63,58%	62,43%	30,13	219
СЗЛК-Финанс, 1	02.03.10	ММВБ	5,10	9,99	9,98						
Сибкадеминвест, 1	30.07.10	ММВБ		73,00	72,90		09.02.09	321,90%	321,90%	33,02	84
Сибирский Берег – Финанс, 1	18.06.12	ММВБ		99,50							
Сибирьтелеком, 7	20.05.09	ММВБ	98,99	99,00							
Сибирьтелеком, 8	08.08.13	ММВБ	85,00	91,00							
СИБУР Холдинг, 2	13.03.15	ММВБ			100,02					12,08	
СИБУР Холдинг, 3	13.03.15	ММВБ			100,02					12,08	
СИБУР Холдинг, 4	13.03.15	ММВБ			100,02					12,08	
СИБУР Холдинг, 5	13.03.15	ММВБ			100,02					12,08	
СИК Девелопмент-Юг, 1	18.05.10	ММВБ		99,90	99,89	18,77%	25.11.08	17,98%	17,98%	60,9	483
Синергия, 1	22.04.09	ММВБ	79,98								
Синергия, 2	22.07.10	ММВБ			64,00		27.01.09	771,72%	771,72%	31,07	76
Синтерра, 1	01.08.13	ММВБ	84,00	100,00							
Ситроникс, 1	21.09.10	ММВБ		84,50							
СКБ-Банк, 1	24.06.10	ММВБ	71,15								
СМАРТС, 3	29.09.09	ММВБ	72,00	85,00	80,00	47,93%				14,68	313
СНХЗ Финанс, 1	29.09.09	ММВБ		65,00							
Содружество-Финанс, 01	22.10.09	ММВБ	75,00	76,00	81,00	38,72%				4,29	339
СОЛЛЕРС, 1	21.01.10	ММВБ	99,99	100,00							
СОЛЛЕРС, 2	17.07.13	ММВБ	77,49	77,50							
СОРУС КАПИТАЛ, 1	05.11.09	ММВБ	64,02								
СОРУС КАПИТАЛ, 2	05.04.12	ММВБ		56,80	58,88		13.04.09	306,38%	305,22%	10,33	149
Соцгорбанк, 1	26.03.09	ММВБ		100,00							
СПК, 1	25.05.10	ММВБ	95,00	97,84							
Спортмастер Финанс, 1	21.05.10	ММВБ	98,20		95,40		25.11.08	179,66%	64,89%	40,5	18
Стратегия-лизинг, 1	29.04.10	ММВБ			100,00					2,41	
Стройтрансгаз, 2	13.07.12	ММВБ	68,00	84,30	83,99	14,72%				26,05	1131
Стройтрансгаз, 3	11.04.13	ММВБ	88,00	88,90							
СУ-155 Капитал, 3	15.02.12	ММВБ	78,00	78,25	77,95		26.02.09	166,35%	162,87%	28,14	103
Сэтл Групп, 1	15.05.12	ММВБ	50,00	60,00	60,00	33,64%	19.05.09	204,58%	204,58%	54,81	938
Талио-Принцепс, 1	17.05.12	СПБВБ		98,00	97,83		26.11.09	15,49%	15,29%	58,34	345
Талосто-Финанс, 1	06.03.09	ММВБ	72,00	75,00	72,00	195,70%				17,26	119
Таттелеком, 4	01.11.12	ММВБ	99,00								
Татфондбанк, 3	19.05.09	ММВБ	81,00	85,50	85,50	51,69%				25,68	184
Татфондбанк, 4	01.06.11	ММВБ	83,00	86,00							
ТВЗ, 3	18.06.10	ММВБ		100,00							
ТГК-1, 1	11.03.14	ММВБ	65,10	74,50							
ТГК-10, 1	17.06.10	ММВБ	89,00	91,95							
ТГК-10, 2	06.02.13	ММВБ	96,70	96,95							
ТГК-2, 1	30.08.11	ММВБ	85,00	85,85	85,85		08.09.09	34,37%	34,37%	19,8	288
ТГК-4, 1	31.05.12	ММВБ	87,01	91,00							
ТГК-6-Инвест, 1	21.02.12	ММВБ		93,75							
ТД Евросеть, 2	02.06.09	ММВБ	64,00	80,00	80,00						
ТД Копейка (ОАО), 2	15.02.12	ММВБ	75,50	76,00	75,29		18.02.09	197,93%	188,19%	18,83	101
ТД Копейка (ОАО), 3	15.02.12	ММВБ	90,00	90,60							
ТД Спартак-Казань, 2	22.03.11	ММВБ	80,05								
Тензор-Финанс, 1	17.11.09	ММВБ		68,00							
Терна-Финанс, 2	04.11.11	ММВБ			74,18		18.11.08				
ТехноНИКОЛЬ-Финанс, 2	07.03.12	ММВБ	56,30	56,40	56,40		17.09.09	119,02%	119,02%	15,15	295
ТК Финанс, 2	05.09.11	ММВБ			100,00	12,98%				20,71	883
ТКС Банк, 1	22.10.10	ММВБ	81,00	100,00							
ТМК, 2	24.03.09	ММВБ	94,55	95,50	95,40	21,96%				9,37	137
ТМК, 3	15.02.11	ММВБ	80,06	92,50	90,71		19.02.10	18,84%	17,05%	21,04	440
ТОАП-Финансы, 01	10.12.09	ММВБ		88,00							
ТОП-КНИГА, 1	05.02.09	ММВБ		96,99							

ТОП-КНИГА, 2	09.12.10	ММВБ	68,40	83,00	83,00		17.12.08	647,17%	647,17%	42,62	34
ТРАНСАЭРО- Финансы, 1	05.02.09	ММВБ	80,51	84,90	81,01	153,90%				26,87	90
ТрансКонтейнер, 1	26.02.13	ММВБ	95,70	96,18	95,75		13.03.09	25,40%	25,40%	17,18	116
ТрансКредитБанк, 1	15.06.10	ММВБ		90,00							
ТрансКредитБанк, 2	12.06.12	ММВБ	93,00	95,00	95,00		25.06.09	16,90%	16,90%	28,52	214
ТрансКредитБанк, 3	07.07.11	ММВБ	88,99	89,00	86,00		19.01.10	25,92%	25,92%	32,84	398
Трансмашхолдинг, 2	10.02.11	ММВБ	90,32	92,50	90,58		18.02.09	56,51%	53,87%	20,03	97
Тюменьэнерго, 2	29.03.12	ММВБ	75,00	80,00							
УБРИР-финанс, 2	02.07.09	ММВБ	55,02		59,00	160,27%				12,33	226
Углемет- Трейдинг(Мечел), 1	12.06.09	ММВБ	92,94	92,95	88,00	30,90%				22,15	212
УК ГидроОГК, 1	29.06.11	ММВБ	76,00	78,10	76,67	20,84%				28,41	844
УК Сенатор, 1	18.05.12	ММВБ			57,59		26.05.09	222,92%	222,92%	70,19	176
УМПО, 1	17.12.09	ММВБ	87,48	87,49	85,10	30,87%				47,32	370
Уралвагонзавод- Финанс, 2	05.10.10	ММВБ	85,10	88,50							
Уралсвязьинформ, 6	17.11.11	ММВБ	99,83	99,84	99,42		24.11.08	26,64%	26,99%	37,97	13
Уралсвязьинформ, 7	13.03.12	ММВБ	98,44	98,45							
Уралсвязьинформ, 8	03.04.13	ММВБ		99,99	99,99		12.04.10	9,83%	9,83%	7,89	491
Уральский лизинговый центр, 1	28.10.09	ММВБ	84,09	99,98							
Уралэлектромедь, 1	28.02.12	ММВБ	96,99	97,00							
УРСА Банк, 2	12.12.08	ММВБ		110,00							
УРСА Банк, 3	04.06.09	ММВБ	82,00	89,00							
УРСА Банк, 5	18.10.11	ММВБ	51,04	53,95	53,01	41,40%				4,68	897
УРСА Банк, 7	19.07.12	ММВБ	65,00	89,00	88,91		26.01.10	19,99%	19,98%	24,39	417
УРСА Банк, 8	09.04.15	ММВБ	90,00	91,00	90,04		21.04.09	41,36%	38,01%	6,75	160
Фазтон-Аэро- Финанс, 1	30.07.09	ММВБ	95,00	100,00							
ФГУП ПО УОМЗ, 1	10.06.10	ММВБ	75,00	98,00							
ФСК ЭЭС, 2	22.06.10	ММВБ	94,99	95,00							
ФСК ЭЭС, 3	12.12.08	ММВБ	99,89	99,90	99,70	10,44%				28,59	35
ФСК ЭЭС, 4	06.10.11	ММВБ	89,99	90,00	89,95	11,78%				5,8	965
ФСК ЭЭС, 5	01.12.09	ММВБ	96,74	96,75	94,50	13,29%				30,97	369
Ханты-Мансийск СтройРесурс, 1	13.10.10	ММВБ		90,00							
Ханты-Мансийск СтройРесурс, 2	12.07.11	ММВБ		87,00	86,87		26.01.10	29,59%	29,42%	44,11	393
ХКФ Банк, 3	16.09.10	ММВБ	90,00	100,00							
ХКФ Банк, 4	12.10.11	ММВБ	90,00	99,80							
ХКФ Банк, 5	17.04.13	ММВБ	92,00	93,00							
Холидей Финанс, 1	01.04.10	ММВБ		95,20							
Хортекс-Финанс, 1	14.08.13	ММВБ	99,60	100,02							
Центральный телеграф, 3	01.04.09	ММВБ	98,99	99,00							
Центртелеком, 4	21.08.09	ММВБ	97,79	97,80	96,00	20,36%				29,87	275
ЦУН ЛенСпецСМУ, 2	20.01.10	ММВБ	81,00								
ЧТПЗ, 1	16.06.10	ММВБ	74,99	75,00	71,00	37,40%				36,96	525
ЧТПЗ, 3	21.04.15	ММВБ	84,79	85,00	84,90		27.10.09	28,51%	28,51%	2,74	345
ШАНС КАПИТАЛ, 1	22.06.11	ММВБ		89,00							
ЭйрЮнион Эр Эр Джи, 1	16.12.10	ММВБ		39,19	36,03		20.11.08			54,08	
Экспобанк, 1	29.12.09	ММВБ	80,00								
Электроника, АКБ, 2	08.12.10	ММВБ		95,00							
Элемент Лизинг, 1	24.03.10	ММВБ		75,00							
Элис, 1	05.04.12	СПБВБ	95,00	97,49	97,18		09.04.09	20,82%	19,95%	10,01	153
Элис, 2	20.09.12	СПБВБ		97,49	95,77		01.10.09	19,77%	20,89%	15,91	309
ЭМАльянс – Финанс, 1	08.07.11	ММВБ	85,00	99,00							
Энергомаш- Финанс, 1	22.11.11	ММВБ		76,80							
Энергосберегающ ие ресурсы, 1	18.01.11	ММВБ		98,70							
ЭнергоСтрой-	20.05.11	ММВБ		100,00							

Финанс, 1											
Энергоцентр, 1	11.07.10	ММВБ		89,90	95,15		09.01.09	44,62%	85,73%	30,32	63
ЮГК ТГК-8, 1	10.05.12	ММВБ	85,01	98,97							
Югтранзитсервис, 2	25.11.08	ММВБ	90,05	98,90							
ЮЛК-ФИНАНС, 1	28.04.10	ММВБ	85,00	100,10							
Юниаструм Банк, 1	17.02.09	ММВБ	92,10	95,50	99,00	15,14%				24,11	102
Юниаструм Банк, 2	19.04.10	ММВБ	77,01		87,00		23.04.09	56,18%	56,18%	8,05	162
ЮниКредит Банк, 2	11.02.09	ММВБ	98,00								
ЮНИМИЛК Финанс, 1	06.09.11	ММВБ	68,00	69,00	67,00		10.09.09	78,63%	78,63%	15,76	294
ЮниТайл, 1	22.06.11	ММВБ	48,00	48,01	48,01		26.06.09	264,48%	264,48%	48,45	210
ЮТК, 3	10.10.09	ММВБ	90,10	91,00	89,63	22,27%				6,75	329
ЮТК, 4	09.12.09	ММВБ	91,00	92,05							
ЮТК, 5	30.05.12	ММВБ	73,51	80,00	79,76		04.06.10	25,15%	25,40%	32,27	527
ЮТэйр-Финанс, 2	10.03.09	ММВБ	93,99	94,00	90,00	51,55%				16,81	121
ЮТэйр-Финанс, 3	14.12.10	ММВБ	94,49	94,50							
Якутскэнерго, 2	08.03.12	ММВБ		99,93							

РЕЗУЛЬТАТЫ ТОРГОВ ПО МУНИЦИПАЛЬНЫМ РУБЛЕВЫМИ ОБЛИГАЦИЯМ

Наименование облигации	Дата погашения	Биржа	Bid, закр.	Ask, закр.	Цена, Avg.	Доходность к погашению, эфф.	Доходность к погашению, цена bid	Доходность к погашению, цена offer	Доходность к погашению, цена last	НКД	Дюрация
А	1	2	3	4	5	6	7	8	9	10	11
Администрация города Томска, 34001	20.05.10	ММВБ		95,00				14,58%			
Ангарское муниципальное образование, 34001	21.11.08	ММВБ	99,65	100,15	100,10	11,64%	25,13%	10,23%	14,50%	14,77	14
Астрахань, 25001	17.12.09	ММВБ	98,99				10,88%				
Башкортостан, 25005	04.11.09	ММВБ	94,49	94,50	94,00	15,29%	14,67%	14,66%	15,29%	0,44	355
Башкортостан, 25006	30.11.10	ММВБ	95,00				11,07%				
Белгородская область, 24002	19.10.11	ММВБ	102,00				7,32%				
Благовещенск, 25002	23.12.10	ММВБ		94,50				12,79%			
Волгоград, 31002	21.12.09	ММВБ	90,99	91,00			19,52%	19,51%			
Волгоград, 34003	13.07.11	ММВБ	101,49	101,50			11,03%	11,02%			
Волгоградская область, 25003	19.05.10	ММВБ	97,99	98,00			9,77%	9,76%			
Волгоградская область, 26001	11.06.09	ММВБ	94,00				26,88%				
Волгоградская область, 34001	15.05.12	ММВБ	99,00				8,54%				
Волгоградская область, 34002	12.06.12	ММВБ	100,99	101,00			9,37%	9,36%			
Волгоградская область, 35001	17.06.10	ММВБ	94,64	94,65			17,46%	17,44%			
Воронежская область, 31002	18.06.09	ММВБ	96,99	97,00	95,00	22,15%	18,07%	18,05%	22,15%	47,01	212
Воронежская область, 34001	25.06.12	ММВБ	89,99	90,00			13,04%	13,04%			
Воронежская область, 34003	27.06.11	ММВБ	94,99	95,00			13,02%	13,01%			
Иркутская область, 31001	17.12.09	ММВБ	99,99	100,00			8,49%	8,47%			
Иркутская область, 31003	24.11.10	ММВБ	97,49	97,50			9,92%	9,91%			
Иркутская область, 31004	26.05.10	ММВБ	98,09	98,10			9,75%	9,74%			
Иркутская область, 31005	26.10.11	ММВБ	98,79	98,80			9,13%	9,12%			
Иркутская область, 31006	22.11.12	ММВБ	99,20				9,92%				
Казань, 31003	29.08.09	ММВБ	92,50	94,50			19,45%	16,26%			
Казань, 34005	23.12.08	ММВБ	99,98	99,99			9,61%	9,53%			
Калмыкия, 31001	24.08.10	ММВБ		75,00				33,56%			
Калужская область, 34002	29.08.11	ММВБ	97,15	97,16			10,30%	10,30%			
Калужская область, 34003	29.11.12	ММВБ	84,44	84,45			15,28%	15,28%			
Карелия, 34009	02.06.10	ММВБ	99,00				8,88%				
Карелия, 34010	14.04.11	ММВБ	96,99	97,00			9,84%	9,84%			
Кировская область, 34001	22.12.08	ММВБ	99,99	100,00	99,00	17,73%	8,70%	8,61%	17,73%	3,7	45
Кировская область, 34002	24.09.09	ММВБ	89,99	90,00	89,00	24,55%	22,95%	22,94%	22,94%	3,48	309
Клинский район, 25003	25.08.10	ММВБ		99,99				9,42%			
Костромская область, 34005	20.12.12	ММВБ		77,00	75,60	21,01%		20,19%	21,01%	10,6	968
Краснодарский край, 34002	14.12.12	ММВБ		99,50				7,06%			
Ленинградская область, 26001	08.12.10	ММВБ	108,99	109,00			9,37%	9,37%			
Ленинградская область, 26002	05.12.14	ММВБ	42,10				39,57%				
Липецкая область, 25005	15.07.10	ММВБ	100,14	100,15	100,00	7,22%	7,12%	7,12%	7,22%	21,98	579
Липецкая область, 34004	19.07.11	ММВБ	99,49				8,42%				

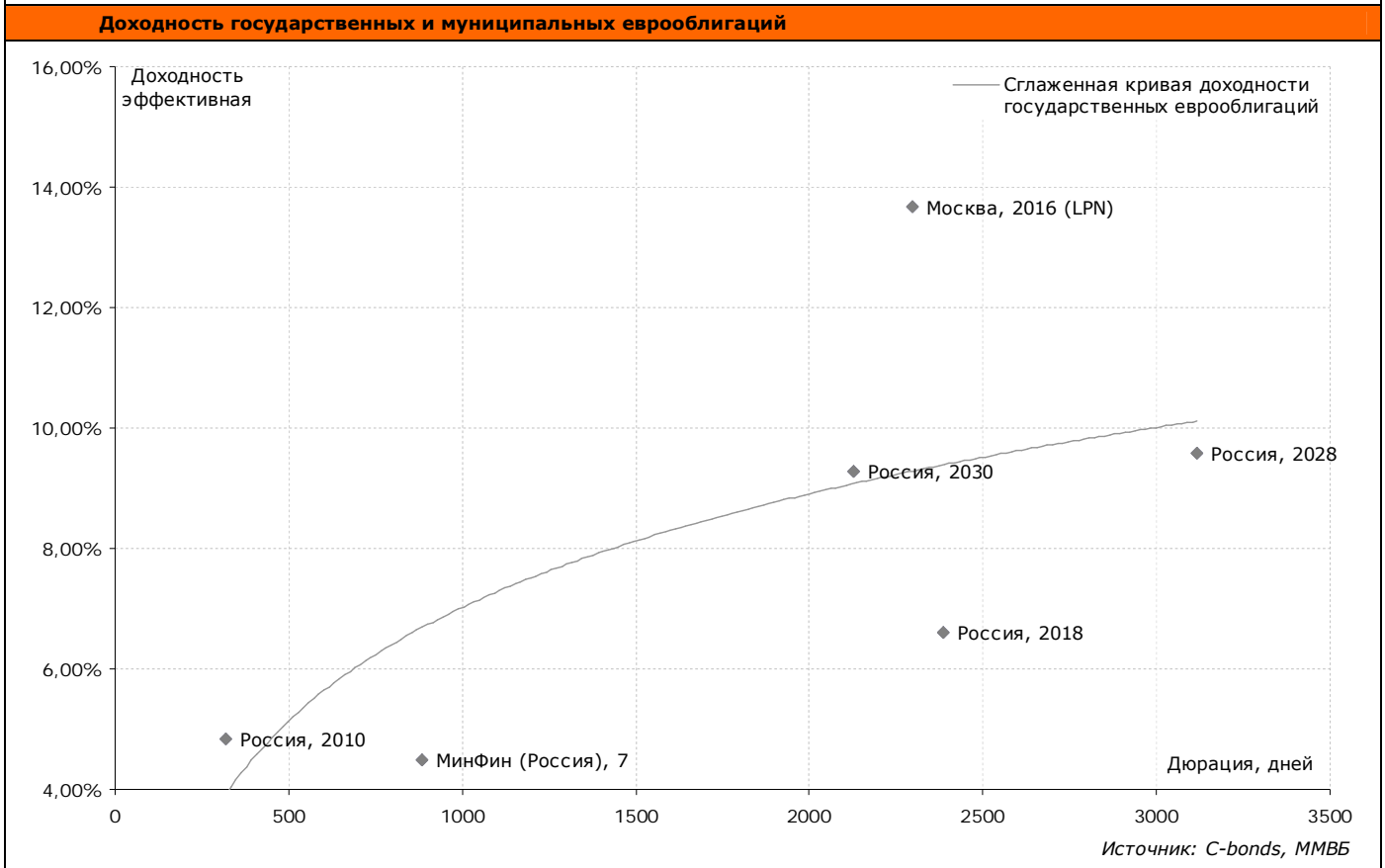
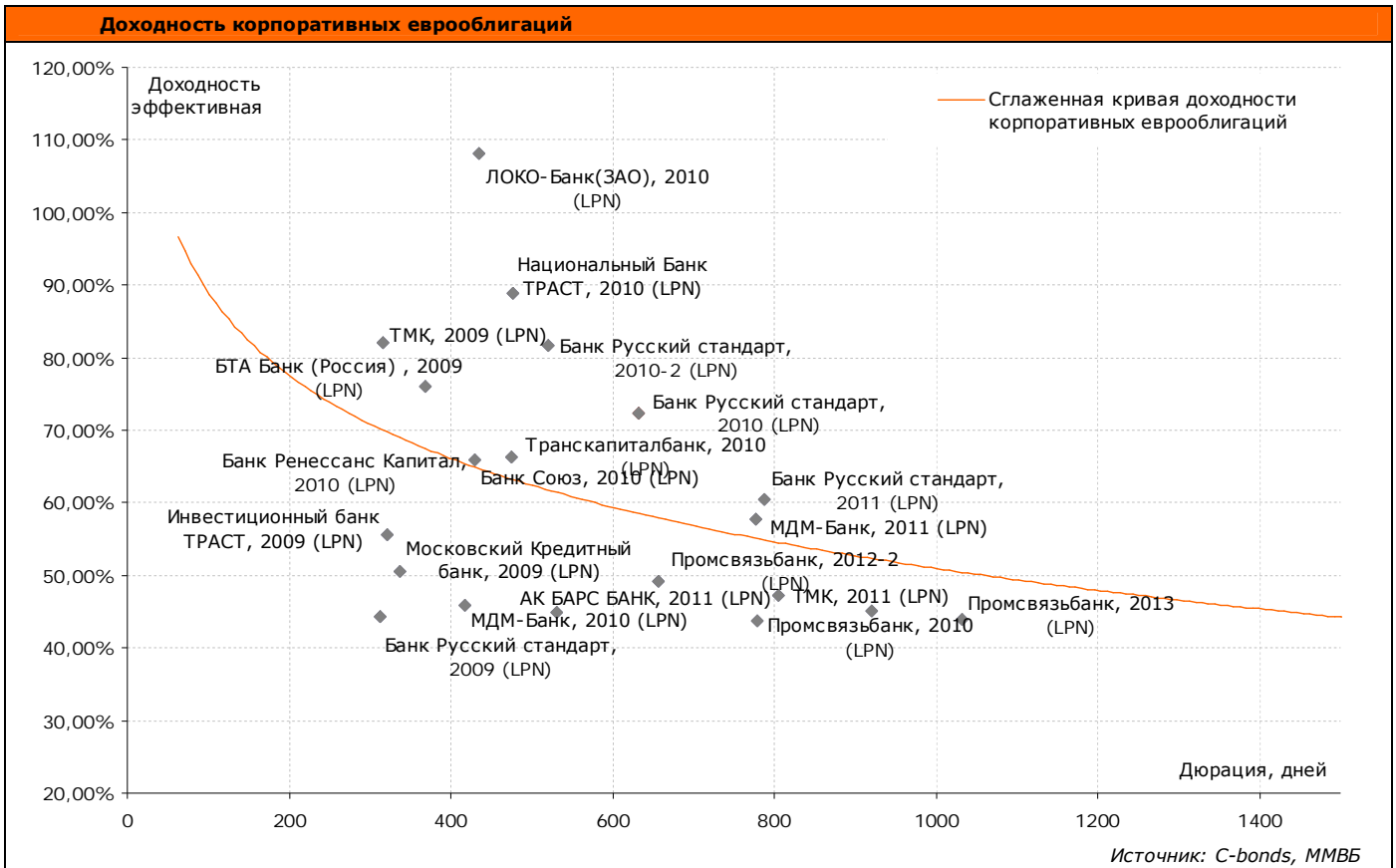
Липецкая область, 34006	05.06.13	ММВБ	89,89	89,97				13,59%	13,55%			
Магадан, 31002	31.05.10	ММВБ	99,49	99,50				10,76%	10,75%			
Магадан, 34001	11.03.10	ММВБ	100,69	100,70				11,76%	11,74%			
Марий Эл, 31005	23.05.09	ММВБ	94,99	95,00	88,50	36,41%		19,47%	19,45%	36,41%	17,63	191
Москва, 36	16.12.08	ММВБ	100,09					9,16%				
Москва, 38	26.12.10	ММВБ	101,99	102,00	102,00	9,14%		9,14%		9,14%	36,71	697
Москва, 39	21.07.14	ММВБ	89,89	89,99				10,33%	10,31%			
Москва, 41	30.07.10	ММВБ	99,99	100,00				8,15%	8,15%			
Москва, 44	24.06.15	ММВБ	88,80	88,88	88,88	10,20%		10,22%	10,20%	10,20%	29,81	1834
Москва, 45	27.06.12	ММВБ	77,60	99,00	99,00	8,49%		17,08%	8,49%	8,49%	29,15	1144
Москва, 46	25.07.09	ММВБ	95,00	97,50				16,47%	12,23%			
Москва, 47	28.04.09	ММВБ	99,89	99,90	99,16	10,21%		8,49%	8,47%	8,94%	2,19	170
Москва, 50	18.12.11	ММВБ	90,00	94,90	89,90	12,33%		12,29%	10,19%	10,19%	31,12	988
Московская область, 25004	21.04.09	ММВБ	97,98	97,99	96,17	21,61%		16,65%	16,62%	19,29%	5,12	163
Московская область, 25006	19.04.11	ММВБ	87,49	87,50				15,90%	15,90%			
Московская область, 26007	16.04.14	ММВБ	69,99	70,00	68,08	18,03%		17,27%	17,26%	17,26%	3,51	1555
Московская область, 34005	30.03.10	ММВБ	89,99	90,00	89,99	19,30%		19,30%	19,29%	19,30%	5,21	481
Московская область, 34008	11.06.13	ММВБ	82,00	83,20	70,99	24,08%		17,42%	16,79%	23,36%	35,26	892
Нижегородская область, 34003	20.10.11	ММВБ	93,04	93,05	92,00	13,06%		12,39%	12,38%	13,06%	3,37	682
Нижегородская область, 34004	17.11.12	ММВБ	95,99	96,00				10,36%	10,36%			
Новосибирск, 31003	14.07.09	ММВБ	92,00	100,00				26,96%	12,29%			
Новосибирск, 31004	24.06.10	ММВБ		99,00					9,42%			
Новосибирская область, 34013	15.12.09	ММВБ	98,49	98,50				10,61%	10,59%			
Новосибирская область, 34014	24.12.10	ММВБ	97,99	98,00				9,61%	9,60%			
Ногинский район, 25002	21.08.09	ММВБ	85,00	91,00				36,11%	24,69%			
Одинцовский район Московской области, 31002	24.12.08	ММВБ	99,87	99,88				11,69%	11,60%			
Пензенская область, 34001	13.10.09	ММВБ	91,20					21,52%				
Пензенская область, 34002	26.11.10	ММВБ	80,00	96,40	96,39	12,81%		28,35%	12,80%	12,81%	44,25	510
Республика Коми, 24006	14.10.10	ММВБ	107,99	108,00				6,64%	6,63%			
Республика Коми, 24006	14.10.10	СПБВБ		99,00					11,93%	11,30%		
Республика Коми, 35007	22.11.13	ММВБ	96,99	97,00	97,00	9,56%		9,56%	9,56%	9,56%	46,03	1331
Республика Коми, 35008	03.12.15	ММВБ	83,99	84,00				10,82%	10,82%			
Самарская область, 25002	09.09.10	ММВБ	95,20					10,06%				
Самарская область, 25004	20.06.12	ММВБ	91,19	91,20				10,28%	10,27%			
Самарская область, 35005	19.12.13	ММВБ	85,99	95,90	85,00	16,72%		16,19%	11,39%	16,19%	10,96	922
Санкт-Петербург, 26001	02.09.09	СПБВБ								5,21%		
Санкт-Петербург, 26002	28.09.11	СПБВБ		95,86					11,00%	8,84%		
Санкт-Петербург, 26005	14.07.10	СПБВБ		99,00								
Санкт-Петербург, 26006	06.08.14	СПБВБ								6,66%		
Санкт-Петербург, 26007	20.04.11	СПБВБ								8,02%		
Тверская область, 25003	30.11.08	ММВБ	100,04	100,05	99,00	26,52%		7,45%	7,29%	27,12%	15,03	23
Томская область, 34030	26.12.11	ММВБ	89,20	89,21	89,21	15,64%		15,65%	15,64%	15,64%	25,7	513
Томская область, 34034	17.12.12	ММВБ	98,50	98,51				8,03%	8,03%			
Тульская область, 31001	28.06.09	ММВБ	97,99	98,00	96,00	16,06%		12,33%	12,31%	16,06%	10,01	227
Удмуртская республика, 25001	27.12.08	ММВБ	98,40	98,80	98,80	17,91%		21,35%	17,91%	17,91%	29,88	50
Удмуртская республика, 25002	15.07.12	ММВБ		90,00					12,16%			

Уфа, 25005	18.12.09	ММВБ	99,84	99,85			8,72%	8,71%				
Хабаровский край, 31006	24.11.09	ММВБ	80,00				59,64%					
Чувашия, 25004	27.03.09	ММВБ	99,99	100,00			12,64%	12,61%				
Чувашия, 31005	05.06.11	ММВБ		94,00				10,85%				
Чувашия, 31006	17.04.12	ММВБ	98,99	99,00			8,03%	8,03%				
Чувашия, 34007	04.06.13	ММВБ		88,40				13,68%				
Якутия (Саха), 34003	26.05.11	ММВБ	97,99	98,00			10,33%	10,33%				
Якутия (Саха), 35001	11.04.13	ММВБ	95,59	95,60			9,82%	9,82%				
Якутия (Саха), 35002	17.04.14	ММВБ	90,99	91,00			10,90%	10,90%				
Ярославль, 31001	17.12.09	ММВБ	85,00	92,00			46,61%	26,48%				
Ярославская обл, 31004	26.05.09	ММВБ	96,75	98,50	96,75	17,08%	17,08%	13,31%	17,08%	45,48	191	
Ярославская обл, 31005	30.12.08	ММВБ	98,03	98,90	98,90	15,82%	22,89%	15,82%	15,82%	26,71	53	
Ярославская обл, 34006	19.04.11	ММВБ	85,99	86,00	88,99	14,02%	16,16%	16,16%	14,02%	2,62	671	
Ярославская обл, 34007	30.03.10	ММВБ	83,51	88,77	87,00	21,39%	25,89%	19,24%	21,39%	8,07	408	
Ярославская обл, 34008	30.06.11	ММВБ		92,50				13,87%				

РЕЗУЛЬТАТЫ ТОРГОВ ПО ГОСУДАРСТВЕННЫМ РУБЛЕВЫМИ ОБЛИГАЦИЯМ

Наименование облигации	Дата погашения	Биржа	Bid, закр.	Ask, закр.	Цена, Avg.	Доходность к погашению, эфф.	Доходность к погашению, цена bid	Доходность к погашению, цена offer	Доходность к погашению, цена last	НКД	Дюрация
A	1	2	3	4	5	6	7	8	9	10	11
Банк России, 4-06-21BR0-8	15.12.08	ММВБ	99,28	99,43							
Банк России, 4-07-21BR0-8	16.03.09	ММВБ	97,69	97,86							
Россия, 25057	20.01.10	ММВБ	98,50	98,90	98,30	9,21%	9,02%	8,64%	9,02%	3,24	423
Россия, 25059	19.01.11	ММВБ	94,20	94,25	94,23	9,33%	9,35%	9,32%	9,32%	2,67	754
Россия, 25060	29.04.09	ММВБ	99,10	99,30	99,06	8,08%	7,98%	7,52%	6,60%	1,43	172
Россия, 25061	05.05.10	ММВБ		97,90	97,90	7,50%		7,50%	7,50%	0,32	525
Россия, 25062	04.05.11	ММВБ	94,00	96,90	96,90	7,37%	8,78%	7,37%	7,37%	0,32	851
Россия, 25063	09.11.11	ММВБ	90,00	94,50			10,49%	8,55%			
Россия, 26198	02.11.12	ММВБ	89,75	90,00	90,00	9,10%	9,18%	9,10%	9,10%	0,66	1329
Россия, 26199	11.07.12	ММВБ	90,00	91,50	91,50	9,13%	9,68%	9,13%	9,13%	3,84	1200
Россия, 26200	17.07.13	ММВБ		97,00				7,03%			
Россия, 27026	11.03.09	ММВБ	99,41	99,90			8,00%	6,44%			
Россия, 28004	13.05.09	ММВБ		101,40				7,29%			
Россия, 46002	08.08.12	ММВБ	98,00	99,50			9,25%	8,64%			
Россия, 46003	14.07.10	ММВБ	101,00	103,00			9,26%	7,40%			
Россия, 46005	09.01.19	ММВБ		51,20				7,32%			
Россия, 46011	20.08.25	ММВБ		95,00				6,95%			
Россия, 46014	29.08.18	ММВБ	93,00	94,50	94,50	9,22%	9,66%	9,22%	9,22%	14,3	1441
Россия, 46017	03.08.16	ММВБ	92,70	96,00			8,61%	7,93%			
Россия, 46018	24.11.21	ММВБ	88,20	96,00			9,33%	8,14%			
Россия, 46019	20.03.19	ММВБ		68,50							
Россия, 46020	06.02.36	ММВБ	71,01	81,50			10,30%	8,89%			
Россия, 46021	08.08.18	ММВБ	88,00	97,90			8,16%	6,51%			
Россия, 48001	31.10.18	ММВБ		97,90							

ДОХОДНОСТЬ ЕВРООБЛИГАЦИЙ (20-ка наиболее доходных)



РЕЗУЛЬТАТЫ ТОРГОВ ПО КОРПОРАТИВНЫМ ЕВРООБЛИГАЦИЯМ

Наименование облигации	Дата погашения	Биржа	Bid, закр.	Ask, закр.	Цена, Avg.	Доходность к погашению, эфф.	Дата оферты	Доходность к оферте, эфф.	Доходность к оферте, цена last	НКД	Дюрация
A	1	2	3	4	5	6	7	8	9	10	11
Loughran Enterprises, 2011 (CLN)	20.06.11	ВБР	100,00	100,50	100,25	11,72%	11,84%	11,60%			1910
Marshall Milk Investments, 2009 (CLN)	28.09.09	ВБР	100,00	102,00	101,00	14,15%	14,64%	13,67%			547
Rapsod Trade (Группа Gallery), 2013	15.05.13	ВБР	40,00	50,00	45,00	13,34%	13,34%	13,34%			617
VTB Bank Europe, 2009 (FRN)	06.10.09	ВБР	85,00	90,00	87,50	10,33%	10,51%	10,15%			990
VTB Bank Europe, 2009-2 (FRN)	16.04.09	ВБР	90,00	92,00	91,00	5,94%	6,03%	5,85%			2308
АБСОЛЮТ БАНК, 2009 (LPN)	07.04.09	ВБР	90,00	95,00	92,50	7,90%	8,02%	7,78%			1271
АБСОЛЮТ БАНК, 2010 (LPN)	30.03.10	ВБР	79,00	80,00	79,50	8,20%	8,28%	8,12%			1314
АК БАРС БАНК, 2010 (LPN)	28.06.10	ВБР	80,00	90,00	85,00	6,86%	9,02%	4,74%			44
АК БАРС БАНК, 2011 (LPN)	20.06.11	ВБР	50,00	52,96	51,48	7,81%	7,95%	7,68%			1444
АЛРОСА, 2014	17.11.14	ВБР	62,00	65,00	63,50	10,09%	10,12%	10,06%			1945
Альфа-Банк, 2009	10.10.09	ВБР	84,00	85,00	84,50	7,77%	7,84%	7,70%			1910
Альфа-Банк, 2012 (LPN)	25.06.12	ВБР	50,00	60,00	55,00	5,24%	5,41%	5,08%			276
Альфа-Банк, 2013 (LPN)	24.06.13	ВБР	51,00	56,00	53,50	7,35%	7,35%	7,35%			4523
Альфа-Банк, 2015 (LPN)	09.12.15	ВБР	47,00	50,00	48,50	9,42%	9,53%	9,31%			1395
Альфа-Банк, 2017 (LPN)	22.02.17	ВБР	45,00	50,00	47,50	8,42%	8,47%	8,36%			2039
АФК Система, 2011	28.01.11	ВБР	63,00	65,00	64,00	12,85%	12,85%	12,85%			351
Банк Зенит, 2009 (LPN)	27.10.09	ВБР	92,42	92,64	92,53	8,30%	8,97%	7,63%			289
Банк Москвы, 2009 (LPN)	28.09.09	ВБР	90,00	95,00	92,50	13,07%	13,27%	12,87%			2081
Банк Москвы, 2010 (LPN)	26.11.10	ВБР	73,11	80,00	76,56	13,70%	13,93%	13,48%			2077
Банк Москвы, 2013 (LPN)	13.05.13	ВБР	55,00	63,25	59,13	3,86%	5,55%	2,20%			55
Банк Москвы, 2015 (LPN)	25.11.15	ВБР	50,00	50,00	50,00	7,77%	7,94%	7,60%			1519
Банк Москвы, 2017 (LPN)	10.05.17	ВБР	65,00	75,00	70,00	10,25%	10,25%	10,25%			1448
Банк Петрокоммерц, 2009	27.03.09	ВБР	99,75	100,25	100,00	16,88%	17,52%	16,24%			606
Банк Петрокоммерц, 2009-2 (LPN)	17.12.09	ВБР	82,00	87,00	84,50	8,51%	8,71%	8,32%			2463
Банк Ренессанс Капитал, 2010 (LPN)	27.06.10	ВБР	60,00	65,00	62,50	9,16%	9,41%	8,92%			394
Банк Русский стандарт, 2009 (LPN)	16.09.09	ВБР	72,00	77,00	74,50	5,61%	5,86%	5,37%			368
Банк Русский стандарт, 2010 (LPN)	07.10.10	ВБР	37,00	43,00	40,00	5,67%	6,00%	5,33%			526
Банк Русский стандарт, 2010-2 (LPN)	29.06.10	ВБР	39,00	45,00	42,00	8,80%	9,26%	8,35%			219
Банк Русский стандарт, 2011 (LPN)	05.05.11	ВБР	40,00	42,00	41,00	9,95%	10,00%	9,90%			903
Банк Русский стандарт, 2015 (LPN)	16.12.15	ВБР	28,00	32,00	30,00	8,20%	8,69%	7,71%			196
Банк Русский стандарт, 2016 (LPN)	01.12.16	ВБР	28,00	30,00	29,00	8,14%	8,21%	8,06%			2032
Банк Санкт-	25.07.17	ВБР	40,00	50,00	45,00	8,31%	8,41%	8,21%			998

Петербург, 2017 (LPN)												
Банк Союз, 2010 (LPN)	16.02.10	ВБР	45,00	60,00	52,50	9,12%	9,37%	8,89%				619
БТА Банк (Россия), 2009 (LPN)	21.12.09	ВБР	45,00	60,00	52,50	4,44%	5,31%	3,57%				207
ВТБ 24, 2009 (LPN, FRN)	07.12.09	ВБР	80,00	85,00	82,50	6,17%	6,35%	5,99%				560
ВТБ Северо-Запад, 2015 (LPN)	29.09.15	ВБР	83,00	93,00	88,00	7,96%	8,07%	7,84%				1520
ВТБ, 2008 (LPN1)	11.12.08	ВБР	99,50	100,00	99,75	12,74%	13,15%	12,34%				1009
ВТБ, 2009-3 (LPN14, FRN)	02.11.09	ВБР	86,00	89,00	87,50	14,77%	15,64%	13,92%				516
ВТБ, 2011 (LPN4)	12.10.11	ВБР	80,00	81,00	80,50	8,75%	8,89%	8,62%				1469
ВТБ, 2011-2 (LPN15)	30.06.11	ВБР	75,00	80,00	77,50	9,67%	10,14%	9,19%				629
ВТБ, 2012 (LPN13)	31.10.12	ВБР	67,00	69,00	68,00	5,53%	7,37%	3,72%				98
ВТБ, 2015 (LPN7)	04.02.15	ВБР	82,00	95,00	88,50	8,07%	8,24%	7,90%				1736
ВТБ, 2016 (LPN9)	15.02.16	ВБР	71,00	75,00	73,00	7,31%	7,60%	7,02%				1279
ВТБ, 2018 (LPN14)	29.05.18	ВБР	66,00	67,00	66,50	9,12%	9,20%	9,05%				2460
ВТБ, 2035 (LPN6)	02.07.35	ВБР	58,00	60,00	59,00	9,89%	10,05%	9,74%				2149
Вымпелком, 2009 (LPN)	16.06.09	ВБР	94,00	97,00	95,50	16,09%	16,88%	15,31%				581
Вымпелком, 2010 (LPN)	11.02.10	ВБР	81,00	83,00	82,00	4,87%	5,40%	4,34%				132
Вымпелком, 2011 (LPN)	22.10.11	ВБР	72,00	75,00	73,50	7,18%	7,49%	6,88%				915
Вымпелком, 2013 (LPN)	30.04.13	ВБР	67,00	70,00	68,50	10,41%	10,45%	10,37%				2273
Вымпелком, 2016 (LPN)	23.05.16	ВБР	58,00	62,00	60,00	8,52%	8,62%	8,43%				2403
Вымпелком, 2018 (LPN)	30.04.18	ВБР	58,00	63,00	60,50	9,00%	9,11%	8,90%				487
Газпром нефть, 2009 (LPN)	15.01.09	ВБР	99,49	100,00	99,74	9,79%	9,86%	9,72%				2346
Газпром, 2009 (LPN)	21.10.09	ВБР	101,72	102,00	101,86	9,11%	9,17%	9,04%				2474
Газпром, 2010 (LPN1)	27.09.10	ВБР	90,00	91,00	90,50	8,52%	8,61%	8,43%				2385
Газпром, 2012 (LPN4)	09.12.12	ВБР	75,00	77,00	76,00	13,02%	15,25%	10,86%				92
Газпром, 2013-1 (LPN)	01.03.13	ВБР	88,25	91,75	90,00	10,01%	10,30%	9,72%				611
Газпром, 2013-3 (LPN)	22.07.13	ВБР	86,00	87,00	86,50	7,01%	7,05%	6,97%				1246
Газпром, 2013-5 (LPN16)	11.04.13	ВБР	83,00	83,00	83,00	6,18%	6,18%	6,18%				172
Газпром, 2013-6 (LPN18)	31.07.13	ВБР	82,00	86,00	84,00	8,60%	8,67%	8,54%				367
Газпром, 2014 (LPN5)	25.02.14	ВБР	68,00	70,00	69,00	6,39%	6,42%	6,37%				1059
Газпром, 2014-2 (LPN10)	31.10.14	ВБР	67,00	70,00	68,50	6,82%	7,01%	6,63%				1523
Газпром, 2015 (LPN3)	01.06.15	ВБР	67,00	67,00	67,00	7,23%	7,36%	7,11%				756
Газпром, 2016 (LPN7)	22.11.16	ВБР	70,00	70,00	70,00	10,42%	10,52%	10,32%				1579
Газпром, 2017 (LPN6)	22.03.17	ВБР	60,00	64,00	62,00	8,46%	8,55%	8,38%				1980
Газпром, 2017-2 (LPN8)	02.11.17	ВБР	60,00	64,00	62,00	14,63%	15,03%	14,24%				501
Газпром, 2018 (LPN13)	13.02.18	ВБР	65,00	67,00	66,00	7,11%	7,11%	7,11%				1473
Газпром, 2018-2 (LPN17)	11.04.18	ВБР	77,00	80,00	78,50	7,91%	8,65%	7,19%				49
Газпром, 2020 (SEN)	01.02.20	ВБР	77,00	80,00	78,50	11,88%	12,02%	11,75%				1988
Газпром, 2022 (LPN9)	07.03.22	ВБР	64,00	68,00	66,00	8,33%	8,44%	8,23%				957
Газпром, 2034 (LPN2)	28.04.34	ВБР	79,00	84,00	81,50	15,91%	16,33%	15,51%				1989
Газпром, 2037 (LPN12)	16.08.37	ВБР	63,00	67,00	65,00	9,37%	9,56%	9,18%				1140
Газпромбанк, 2008 (LPN)	30.10.08	ВБР	97,00	100,00	98,50	10,58%	11,81%	9,41%				1001
Газпромбанк, 2010-2 (LPN, FRN)	04.04.10	ВБР	67,84	77,84	72,84	7,61%	7,74%	7,47%				1413
Газпромбанк, 2011 (LPN)	15.06.11	ВБР	75,00	84,00	79,50	7,62%	7,78%	7,46%				699
Газпромбанк, 2013 (LPN)	28.06.13	ВБР	65,00	67,00	66,00	5,95%	6,09%	5,80%				323

Газпромбанк, 2015 (LPN)	23.09.15	ВБР	56,50	60,00	58,25	12,14%	12,99%	11,31%			500
ГМК Норильский никель, 2009	30.09.09	ВБР	91,00	92,00	91,50	10,25%	10,30%	10,19%			929
ЕвразХолдинг, 2009	03.08.09	ВБР	89,50	91,50	90,50	6,56%	6,59%	6,52%			676
ЕвразХолдинг, 2013 (LPN)	24.04.13	ВБР	47,00	50,00	48,50	7,21%	7,38%	7,04%			2056
ЕвразХолдинг, 2015	10.11.15	ВБР	45,00	50,00	47,50	8,24%	8,47%	8,00%			1809
ЕвразХолдинг, 2018 (LPN)	24.04.18	ВБР	46,00	50,00	48,00	8,52%	8,63%	8,40%			2401
ЕвроХим, 2012 (LPN)	21.03.12	ВБР	54,76	54,95	54,85	8,40%	8,63%	8,18%			438
Инвестиционный банк ТРАСТ, 2008 (CLN)	25.05.08	ВБР	100,00	100,50	100,25	11,00%	11,75%	10,26%			534
Инвестиционный банк ТРАСТ, 2009 (LPN)	05.10.09	ВБР	69,50	73,00	71,25	7,64%	8,02%	7,27%			380
ИРКУТ, 2009 (CLN)	10.04.09	ВБР	99,50	100,50	100,00	12,61%	12,79%	12,43%			598
Казаньоргсинтез, 2011 (LPN)	30.10.11	ВБР	40,00	60,00	50,00	10,66%	10,96%	10,36%			505
КБ Центр-инвест, 2009 (CLN)	03.04.09	ВБР	85,00	95,00	90,00	8,17%	8,31%	8,04%			2307
КРЕДИТ ЕВРОПА БАНК, 2008 (LPN)	12.12.08	ВБР	95,00	100,00	97,50	8,86%	8,94%	8,78%			241
КРЕДИТ ЕВРОПА БАНК, 2010 (LPN)	13.04.10	ВБР	80,00	90,00	85,00	8,32%	8,39%	8,26%			807
Кузбассразрезуголь, 2010 (LPN)	12.07.10	ВБР	60,00	75,00	67,50	4,00%	4,96%	3,05%			97
ЛОКО-Банк(ЗАО), 2010 (LPN)	01.03.10	ВБР	35,00	45,00	40,00	17,99%	18,12%	17,86%			812
Лукойл, 2017 (LPN)	07.06.17	ВБР	62,00	66,00	64,00	7,79%	7,79%	7,79%			2209
Лукойл, 2022 (LPN)	07.06.22	ВБР	58,49	60,00	59,25	15,83%	16,35%	15,32%			405
МБРР, 2009 (LPN)	29.06.09	ВБР	80,00	90,00	85,00	8,05%	8,09%	8,01%			2560
МБРР, 2016 (LPN)	10.03.16	ВБР	40,00	50,00	45,00	9,77%	9,87%	9,67%			2059
МДМ-Банк, 2010 (LPN)	25.01.10	ВБР	70,00	70,00	70,00	10,30%	10,40%	10,20%			2208
МДМ-Банк, 2011 (LPN)	21.07.11	ВБР	40,00	42,50	41,25	8,70%	8,79%	8,62%			1749
МегаФон, 2009 (LPN)	10.12.09	ВБР	92,00	92,00	92,00	14,14%	15,23%	13,07%			384
Международный Промышленный Банк, 2010 (LPN)	12.02.10	ВБР	50,00	75,00	62,50	9,69%	10,02%	9,36%			445
Миракс Групп, 2011 (CLN)	20.03.11	ВБР	96,00	97,00	96,50	9,59%	9,82%	9,36%			1365
Московский Кредитный банк, 2009 (LPN)	21.10.09	ВБР	50,00	75,00	62,50	9,52%	9,69%	9,35%			1199
МТС, 2010	14.10.10	ВБР	80,50	81,00	80,75	9,13%	9,19%	9,07%			4029
МТС, 2012	28.01.12	ВБР	70,00	75,00	72,50	8,33%	8,56%	8,11%			1728
Национальный Банк ТРАСТ, 2008-2 (CLN)	19.10.08	ВБР	100,00	100,50	100,25	11,40%	11,63%	11,18%			885
Национальный Банк ТРАСТ, 2010 (LPN)	29.05.10	ВБР	35,00	45,00	40,00	13,35%	14,46%	12,27%			353
Национальный Банк ТРАСТ, 2012 (CLN)	06.09.12	ВБР	100,00	100,50	100,25	10,35%	10,46%	10,24%			935
Национальный Банк ТРАСТ, 2012-2 (CLN)	13.12.12	ВБР	100,00	100,50	100,25	10,10%	10,23%	9,97%			2260
НКНХ, 2015 (LPN)	22.12.15	ВБР	50,00	55,00	52,50	8,89%	9,01%	8,78%			3060
Новороссийский морской торговый порт, 2012 (LPN)	17.05.12	ВБР	60,00	60,00	60,00	10,31%	10,31%	10,31%			2303
НОМОС-БАНК, 2009 (LPN)	12.05.09	ВБР	99,00	99,15	99,07	8,63%	8,80%	8,46%			581
НОМОС-БАНК, 2010 (LPN)	02.02.10	ВБР	85,00	89,00	87,00	9,30%	9,34%	9,26%			1109
НОМОС-БАНК, 2016 (LPN)	20.10.16	ВБР	40,00	45,00	42,50	8,18%	8,44%	7,92%			947
Объединенная авиастроительная корпорация, 2010 (LPN)	08.07.10	ВБР	70,00	90,00	80,00	8,91%	9,04%	8,78%			3135
Промсвязьбанк,	04.10.10	ВБР	50,75	55,75	53,25	9,49%	9,59%	9,38%			1429

2010 (LPN)												
Промсвязьбанк, 2011 (LPN)	20.10.11	ВБР	54,17	70,00	62,08	7,12%	7,25%	6,99%				1393
Промсвязьбанк, 2012-2 (LPN)	23.05.12	ВБР	40,00	44,00	42,00	8,56%	8,56%	8,56%				801
Промсвязьбанк, 2013 (LPN)	15.07.13	ВБР	30,00	40,00	35,00	5,12%	5,55%	4,69%				428
Промсвязьбанк, 2018 (LPN)	31.01.18	ВБР	30,00	50,00	40,00							
Распадская, 2012 (LPN)	22.05.12	ВБР	48,00	51,00	49,50	12,25%	12,37%	12,13%				1911
РБК ИС, 2009 (CLN)	07.06.09	ВБР	98,00	100,00	99,00	9,34%	9,45%	9,23%				911
РОЛЬФ, 2010 (LPN)	28.06.10	ВБР	70,00	72,00	71,00	12,33%	12,44%	12,22%				2018
Росбанк, 2009 (ABS)	24.09.09	ВБР	95,00	95,93	95,46	10,03%	10,14%	9,92%				1373
Россельхозбанк, 2010 (LPN)	29.11.10	ВБР	85,00	89,00	87,00	8,22%	8,28%	8,15%				1622
Россельхозбанк, 2013 (LPN)	16.05.13	ВБР	74,00	77,00	75,50	10,71%	11,14%	10,28%				619
Россельхозбанк, 2014 (LPN)	14.01.14	ВБР	73,00	73,00	73,00	8,53%	8,65%	8,42%				242
Россельхозбанк, 2016 (LPN)	21.09.16	ВБР	65,00	70,00	67,50	13,11%	13,28%	12,94%				1129
Россельхозбанк, 2017 (LPN)	15.05.17	ВБР	65,00	65,00	65,00	7,77%	7,77%	7,77%				1451
Россельхозбанк, 2018 (LPN)	29.05.18	ВБР	70,00	70,00	70,00	5,77%	7,18%	4,38%				198
РТМ, 2009 (CLN)	16.11.09	ВБР	100,00	100,50	100,25	10,36%	10,77%	9,94%				493
РТМ, 2011 (CLN)	04.03.11	ВБР	89,60	90,10	89,85	7,64%	8,34%	6,95%				546
Сбербанк России, 2011 (LPN)	14.11.11	ВБР	82,00	84,00	83,00	6,42%	6,52%	6,32%				1963
Сбербанк России, 2013 (LPN)	15.05.13	ВБР	73,00	75,00	74,00	10,85%	11,03%	10,67%				1409
Сбербанк России, 2013-2 (LPN)	02.07.13	ВБР	73,00	75,00	74,00	9,46%	9,56%	9,37%				618
Сбербанк России, 2015 (LPN)	11.02.15	ВБР	72,00	72,00	72,00	9,30%	9,31%	9,29%				675
Северсталь, 2009 (LPN)	24.02.09	ВБР	96,50	97,50	97,00	13,37%	13,73%	13,00%				889
Северсталь, 2013 (LPN)	29.07.13	ВБР	47,00	50,00	48,50	13,04%	16,18%	10,09%				446
Северсталь, 2014 (LPN)	19.04.14	ВБР	51,50	53,00	52,25	7,60%	7,74%	7,45%				503
Северстальтранс, 2010 (CLN)	22.06.10	ВБР	75,00	80,00	77,50	4,47%	4,55%	4,38%				385
СИНЕК, 2015 (LPN)	03.08.15	ВБР	55,00	70,00	62,50	9,38%	9,40%	9,37%				1991
СУЭК, 2008 (CLN)	24.10.08	ВБР	100,00	100,00	100,00	12,14%	12,31%	11,98%				929
Татфондбанк, 2008-2 (CLN)	06.12.08	ВБР	90,00	100,00	95,00	15,20%	16,00%	14,42%				563
Татфондбанк, 2010 (LPN)	26.04.10	ВБР	87,48	88,00	87,74	5,24%	5,48%	4,99%				372
ТМК, 2009 (LPN)	29.09.09	ВБР	60,00	63,50	61,75	18,05%	19,10%	17,05%				1306
ТМК, 2011 (LPN)	29.07.11	ВБР	50,00	50,00	50,00	9,61%	9,61%	9,61%				1968
ТНК-ВР, 2011	18.07.11	ВБР	67,50	70,00	68,75	8,77%	8,83%	8,71%				2401
ТНК-ВР, 2012	20.03.12	ВБР	65,00	70,00	67,50	16,05%	16,94%	15,18%				370
ТНК-ВР, 2013	13.03.13	ВБР	60,00	60,00	60,00	8,76%	8,87%	8,65%				2455
ТНК-ВР, 2016	18.07.16	ВБР	54,00	56,00	55,00	9,10%	9,80%	8,41%				210
ТНК-ВР, 2017	20.03.17	ВБР	53,50	55,00	54,25	6,62%	6,84%	6,41%				440
ТНК-ВР, 2018	13.03.18	ВБР	54,50	55,00	54,75	9,20%	10,15%	8,25%				202
Транскапиталбанк, 2010 (LPN)	10.05.10	ВБР	51,00	55,00	53,00	7,83%	13,32%	2,65%				52
Транскапиталбанк, 2017 (LPN)	18.07.17	ВБР	35,00	55,00	45,00	5,87%	5,95%	5,79%				1571
ТрансКредитБанк, 2010 (LPN)	16.05.10	ВБР	70,00	75,00	72,50	5,58%	6,05%	5,11%				412
ТрансКредитБанк, 2011 (LPN)	25.06.11	ВБР	60,00	60,00	60,00	15,49%	15,95%	15,03%				609
Транснефть, 2012 (LPN)	27.06.12	ВБР	73,00	78,00	75,50	9,32%	9,41%	9,23%				1177
Транснефть, 2012-2 (LPN)	27.06.12	ВБР	69,32	75,00	72,16	11,75%	11,80%	11,69%				983
Транснефть, 2013 (LPN)	07.08.13	ВБР	74,00	75,75	74,88	11,74%	11,83%	11,66%				1146
Транснефть, 2014 (LPN)	05.03.14	ВБР	65,00	67,00	66,00	9,16%	9,19%	9,13%				1182
Транснефть, 2018 (LPN)	07.08.18	ВБР	68,00	68,50	68,25	11,20%	11,28%	11,13%				1256
УРСА Банк, 2009 (LPN1)	12.05.09	ВБР	96,51	96,59	96,55	4,94%	8,01%	1,97%				46

УРСА Банк, 2010 (LPN)	06.07.10	ВБР	70,00	90,00	80,00	9,29%	9,57%	9,01%			1997
УРСА Банк, 2010-3 (LPN6)	21.05.10	ВБР	62,00	82,00	72,00	8,43%	8,48%	8,38%			3883
УРСА Банк, 2011 (LPN2)	27.12.11	ВБР	50,00	55,00	52,50	8,49%	8,58%	8,40%			2347
УРСА Банк, 2011-2 (LPN4)	16.11.11	ВБР	45,00	55,00	50,00	11,83%	12,44%	11,22%			695
ХКФ Банк, 2010 (LPN)	11.04.10	ВБР	78,00	84,00	81,00	7,68%	7,79%	7,57%			1378
ХКФ Банк, 2011 (LPN)	20.06.11	ВБР	55,00	70,00	62,50	7,10%	7,23%	6,96%			704
ХКФ Банк, 2011-2 (LPN)	11.08.11	ВБР	55,00	65,00	60,00	12,86%	13,11%	12,60%			859

РЕЗУЛЬТАТЫ ТОРГОВ ПО ГОСУДАРСТВЕННЫМ И МУНИЦИПАЛЬНЫМ ЕВРООБЛИГАЦИЯМ

Наименование облигации	Дата погашения	Биржа	Bid, закр.	Ask, закр.	Цена, Avg.	Доходность к погашению, эфф.	Доходность к погашению, цена bid	Доходность к погашению, цена offer	Доходность к погашению, цена last	НКД	Дюрация
A	1	2	3	4	5	6	7	8	9	10	11
МинФин (Россия), 7	14.05.11	ВБР	96,25	96,75	96,50	4,50%	4,61%	4,39%		14,6	886
Москва, 2011 (LPN)	12.10.11	ВБР	71,09	71,33	71,21	20,44%	20,52%	20,37%		229,7	991
Москва, 2016 (LPN)	20.10.16	ВБР	59,49	60,00	59,75	13,67%	13,74%	13,59%		124,9	2298
Россия, 2010	31.03.10	ВБР	102,75	103,25	103,00	4,83%	5,11%	4,54%		259,8	319
Россия, 2018	24.07.18	ВБР	130,00	134,00	132,00	6,60%	6,85%	6,37%		31684,8	2385
Россия, 2028	24.06.28	ВБР	128,00	132,00	130,00	9,59%	9,78%	9,40%		47377,1	3118
Россия, 2030	31.03.30	ВБР	91,25	91,25	91,25	9,28%	9,28%	9,28%		7673,1	2128

© ЗАО «Галлион Капитал», 2008 год. Все права защищены.

Настоящий отчет и содержащаяся в нем информация являются исключительной собственностью ЗАО «Галлион Капитала». Несанкционированное копирование, воспроизводство и распространение настоящего материала, частично или полностью, в отсутствие разрешения ЗАО «Галлион Капитала» в письменной форме строго запрещено. Данный материал предназначен для распространения в Российской Федерации. Он не предназначен для распространения среди частных инвесторов. Приведенная в данном материале информация получена из источников, которые, по мнению ЗАО «Галлион Капитала», являются надежными. ЗАО «Галлион Капитал», его руководящие и прочие сотрудники не делают заявлений и не дают заверений ни в прямой, ни в косвенной форме, относительно своей ответственности за точность, полноту такой информации и отсутствие в данном материале каких-либо важных сведений. Любая информация и любые суждения, приведенные в данном материале, могут быть изменены без предупреждения. ЗАО «Галлион Капитал» не дает заверений и не заявляет, что упомянутые в данном материале ценные бумаги и (или) суждения предназначены для всех его получателей. Данный материал и содержащиеся в нем сведения носят исключительно информативный характер и не могут рассматриваться ни как приглашение или побуждение сделать оферту, ни как просьба купить или продать ценные бумаги или другие финансовые инструменты, или осуществить какую-либо иную инвестиционную деятельность. ЗАО «Галлион Капитал» и лица, участвующие в подготовке и издании данного материала, могут иметь отношения с маркет-мейкерами, а иногда и выступать в качестве таковых, а также в качестве консультантов, брокеров или представителей коммерческого или инвестиционного банка в отношении ценных бумаг, финансовых инструментов или компаний, упомянутых в данном материале, либо входить в органы управления таких компаний. ЗАО «Галлион Капитал» может публиковать данный материал в других странах. Поскольку распространение данной публикации на территории других государств может быть ограничено законом, лица, в чьем распоряжении окажется данный материал, должны быть информированы о таких ограничениях и соблюдать их. Любые случаи несоблюдения указанных ограничений могут рассматриваться как нарушение закона о ценных бумагах и других соответствующих законов, действующих в той или иной третьей стране.