

ДОЛГОВОЙ РЫНОК: ЕЖЕНЕДЕЛЬНЫЙ ОБЗОР

7-14 ноября 2008г.

TOP NEWS

- Открытие на Российском фондовом рынке было позитивным по причине оптимизма на зарубежных площадках в связи с заявлениями китайских властей по поддержке своей экономики на \$586 млрд, а также повышением цен на сырье, но уже во вторник отечественный фондовый рынок изменил направление.

- За прошедшую неделю цены на нефть показывали отрицательную динамику на фоне сообщения Управления энергетической информацией при Министерстве энергетики США, которое обнародовало прогноз, согласно которому рост мирового спроса на нефть в следующем году будет крайне низким.

- Объемы операций РЕПО с Банком России в течении прошедшей недели были незначительны, на фоне увеличения уровня рублевой ликвидности на 30,9 млрд рублей до уровня в 941,2 млрд рублей.

- Курс доллара США за прошедшую неделю показал рост торговых позиций по отношению к основным валютам, на фоне опасения глобальной рецессии, подогреваемые высказываниями официальных лиц и ведущими экономистами.

- Торги на рынке корпоративных облигаций на минувшей неделе характеризовались разнонаправленными изменениями котировок бумаг в 1 эшелоне и преимущественным ростом доходности в бумагах 2 и 3 эшелона.

- За прошедшую неделю доходность 10-летних гособлигаций США UST'10 снизилась на 1 базисный пункт до отметки в 3,73% годовых на фоне разнонаправленных макроэкономических данных и падения ведущих индексов рынка акций США

Основные показатели

Показатель	Значение	Изменение, %				
		1 нед	1 мес	3 мес	6 мес	1 год
Фондовый рынок						
SP500	873,29	5,02	11,34	31,96	34,84	39,64
FTSE	4235,3	2,74	3,73	22,92	31,86	33,64
DAX	4710,24	4,62	3,11	26,93	34,18	39,67
CAC40	3301,72	4,52	1,99	25,75	34,98	41,38
RTSI	644,02	15,33	18,60	64,30	72,25	70,06
NIKKEI	8462,39	1,41	10,43	36,99	39,99	50,09
Товарный рынок						
Нефть (Brent)	51,99	9,58	28,25	55,12	31,70	47,23
Золото	742,9	0,48	3,83	8,96	16,26	15,42
Межбанковский рынок						
Ставки (3 месяца), (% годовых, б.п.)						
MOSPRIME	19,25	254,00	887,00	1175,00	1285,00	1210,00
LIBOR USD	2,3875	0,00	211,50	42,25	27,00	262,75
LIBOR EUR	4,5963	0,00	48,49	35,99	25,74	5,73
Ставки (1 день), (% годовых, б.п.)						
MIBID	6,64	14,00	6,00	189,00	317,00	162,00
MIBOR	9,96	22,00	107,00	407,00	547,00	368,00
MIACR	8,45	237,00	128,00	289,00	491,00	268,00
Рублевая ликвидность, млрд рублей						
Остатки ср-в на к/счетах банков (РФ)	531,3	15,97	4,14	13,79	17,42	23,21
Остатки ср-в на к/счетах банков (Москва)	350,5	22,71	9,50	23,45	23,74	22,42
Депозиты банков в ЦБ РФ	409,9	39,42	289,64	265,66	171,28	336,53
Валютный рынок						
EUR/USD	1,2696	0,56	5,83	13,69	18,83	14,18
USD/RUR	27,6704	2,82	5,88	12,92	16,64	13,25
Рынок облигаций						
Ставки, (% годовых, б.п.)						
UST2Y	1,21	16,00	41,00	109,00	110,00	179,00
UST10Y	3,73	9,00	21,00	7,00	4,00	28,00
Россия, 2030	10,84	156,00	141,00	508,00	554,00	507,00
Россия, 46017	8,67	6,00	33,00	138,00	208,00	231,00
Индексы еврооблигаций, б.п.						
EMBI+ спрэд	670	61,00	47,00	367,00	409,00	411,00
EMBI + Россия спрэд	647	135,00	119,00	455,00	496,00	470,00
EMBI + Европа спрэд	662	102,00	85,00	406,00	439,00	446,00
EMBI + Азия спрэд	558	64,00	26,00	275,00	306,00	309,00
Индексы рублевых облигаций						
RUX-Cbonds	198,2112	1,13	2,03	11,16	10,98	8,10
Cbonds-Muni	143,3002	1,29	2,91	8,31	10,54	9,61
Доходность еврооблигаций, (% годовых, б.п.)						
Газпром, 2009	10,15	140,00	118,00	493,00	610,00	445,00
Газпром, 2034	12,06	64,00	137,00	384,00	473,00	534,00
Доходность рублевых облигаций, (% годовых, б.п.)						
Газпром, 4	10,76	67,00	117,00	315,00	382,00	372,00
Газпром, 9	10,22	29,00	188,00	230,00	286,00	290,00
ФСК ЕЭС, 4	12,54	78,00	390,00	393,00	471,00	537,00
Банк Зенит, 3	24,86	128,00	78,00	1526,00	1714,00	1457,00
РЖД, 6	10,82	22,00	108,00	239,00	365,00	378,00
Лукойл, 4	15,15	6,00	103,00	653,00	759,00	801,00

Фондовый и товарно-сырьевые рынки

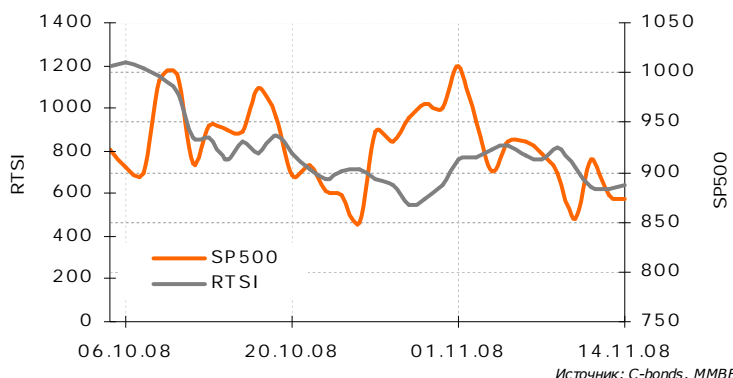
Фондовый рынок

• Открытие на Российском фондовом рынке было позитивным по причине оптимизма на зарубежных площадках в связи с заявлениями китайских властей по поддержке своей экономики на \$586 млрд, а также повышением цен на сырье, но уже во вторник отечественный фондовый рынок изменил направление. Помимо падения зарубежных индексов и цен на нефть во вторник, ЦБ РФ поднял ставку рефинансирования до 12% и поднял уровень бивалютной корзины на 30 коп. Подобные действия Центробанка стали сигналом для инвесторов, что в российской экономике все настолько плохо, что удерживать курс рубля становится невозможным. Действия банка пошли в разрез утверждениям представителей власти, что девальвации не будет. Таким образом, у игроков было подорвано доверие к правительству и его способности преодолеть финансовый кризис. В среду торгов на ММВБ не было по причине значительного снижения. В четверг индекс ММВБ рухнул на 7,62% до отметке 598 пунктов отыграв закрытие биржи предыдущего дня. В пятницу Российский фондовый рынок закрылся разнонаправлено на фоне снижения цен на нефть и умеренно позитивной динамики на фондовом рынке США.

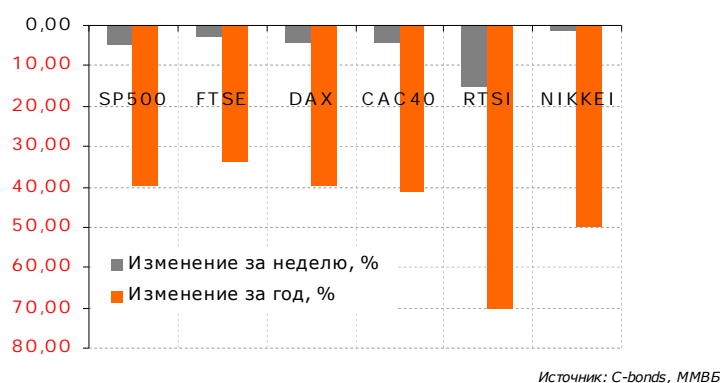
Товарно-сырьевой рынок

За прошедшую неделю цены на нефть показывали отрицательную динамику на фоне сообщения Управления энергетической информации при Министерстве энергетики США, которое обнародовало прогноз, согласно которому рост мирового спроса на нефть в следующем году будет крайне низким, а также предположении инвесторов о замедлении темпов роста промышленности Китая. Уровень импорта которого указывал на снижение. Данные по ВВП Еврозоны также показали снижение во втором квартале, указывая на рецессию.

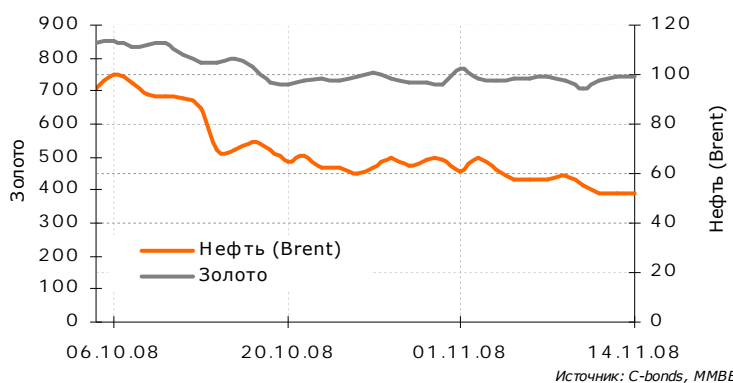
Динамика фондовых индексов SP500 и RTS



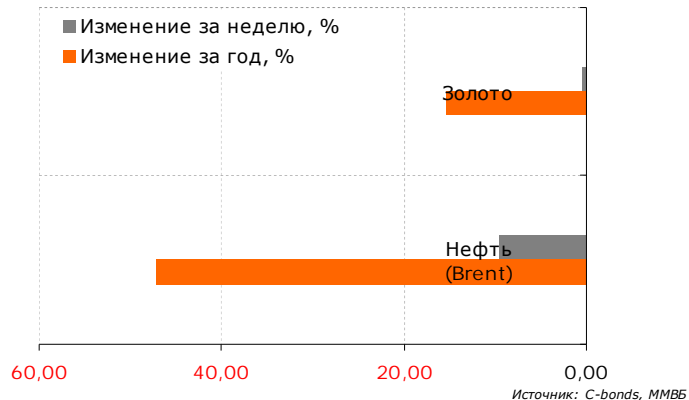
Изменение основных фондовых индексов за неделю/год



Динамика цен на нефть (Brent) и золото



Изменение цен на нефть и золото за неделю/год



Денежный рынок

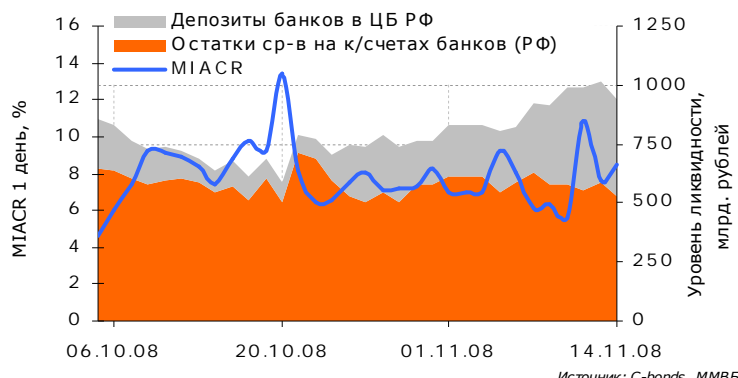
Денежный рынок

Начало текущей недели на денежном рынке проходило в спокойной обстановке. Стоимость заемных средств на рынке межбанковских кредитов для банков первого эшелона находилась в понедельник в пределах 5,0-7,0% годовых. Во вторник, уровень ставок на рынке межбанковских кредитов достиг минимального значения за последний месяц. Средневзвешенная ставка по предоставлению однодневных рублевых кредитов закрылась на отметке 5,54% годовых, против 6,35% годовых днем ранее. После повышения со среды ЦБ основных процентных ставок, на рынке МБК закономерно наблюдалось увеличение стоимости заемных средств. Средневзвешенная ставка по предоставлению кредитов на день закрылась на отметки 10,83%. Однако, к концу недели ситуация стабилизировалась и ставка достигла значения в 8,45% годовых. Объемы операций РЕПО с Банком России в течении прошедшей недели были незначительны, на фоне увеличения уровня рублевой ликвидности на 30,9 млрд рублей до уровня в 941,2 млрд рублей.

Валютный рынок

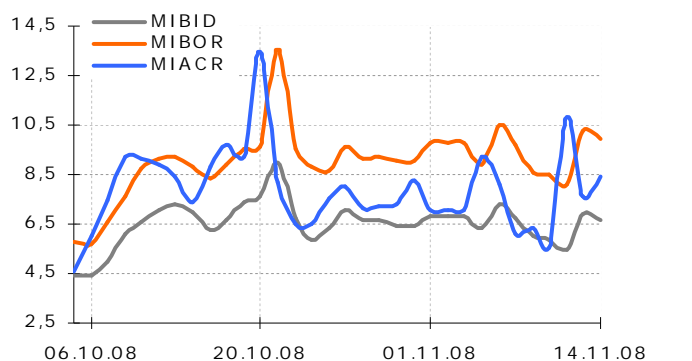
Курс доллара США за прошедшую неделю показал рост торговых позиций по отношению к основным валютам. С одной стороны поддержку доллару оказывают достаточно весомые опасения глобальной рецессии, подогреваемые высказываниями официальных лиц и ведущими экономистами. С другой стороны многие инвесторы осознают, что первая волна финансового кризиса подошла к концу и вероятность глобального дефолта на текущий момент низка. Следует отметить, что за неделю доллар США снизился по отношению к иене в силу того, что инвесторы не верят в перспективы мировой экономики и способность американских корпораций противостоять неблагоприятным экономическим условиям.

Рублевая ликвидность



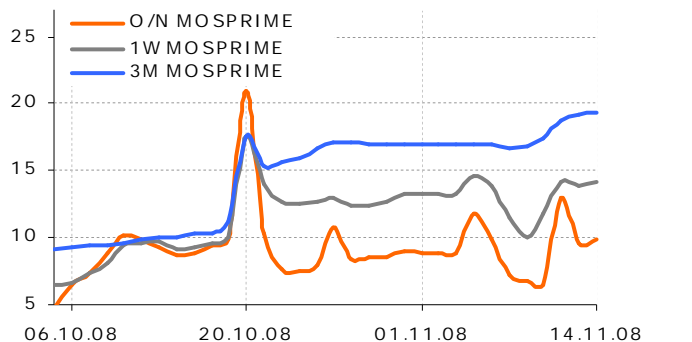
Источник: C-bonds, ММВБ

Динамика ставок по МБК (1 день), %



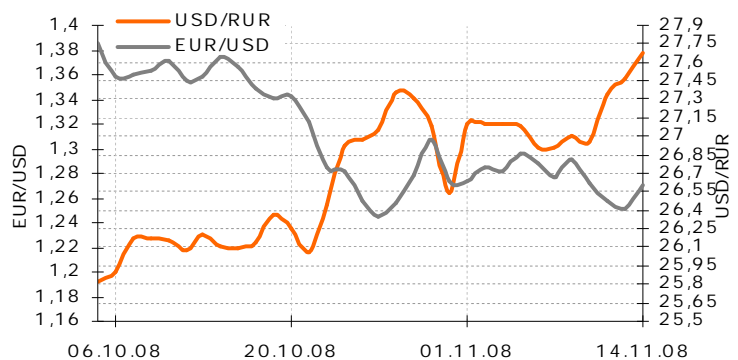
Источник: C-bonds, ММВБ

Динамика ставок MOSPRIME, %



Источник: C-bonds, ММВБ

Динамика EUR/USD и USD/RUR



Источник: C-bonds, ММВБ

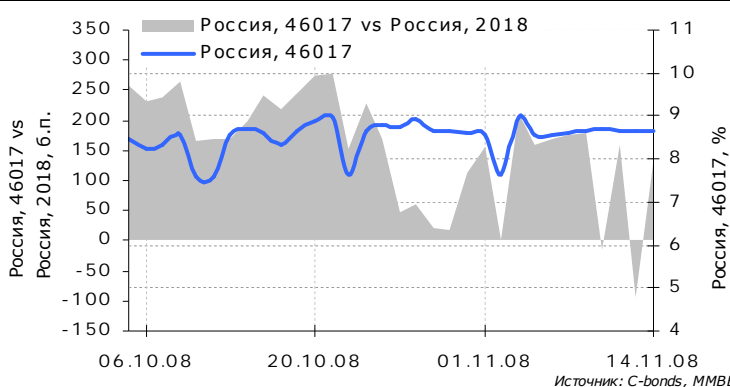
Рынок рублевых облигаций

Торги на рынке корпоративных облигаций на минувшей неделе характеризовались разнонаправленными изменениями котировок бумаг в 1 эшелоне и преимущественным ростом доходности в бумагах 2 и 3 эшелона. Так, в понедельник в рублевых облигациях царил непривычный оптимизм. Спросом пользовались короткие выпуски 1-2 эшелонов. Был отмечен интерес даже к более длинным облигациям (РЖД-8, ЛУКОЙЛ-4, ЛУКОЙЛ-3). Однако торговая активность по-прежнему оставалась довольно низкой – продавцы несколько отступали и уже были не готовы расставаться с бумагами по предыдущим ценам. Во вторник, рублевые облигации довольно сдержанно отреагировали на новость о расширении коридора колебаний бивалютной корзины. За редким исключением, котировки не претерпели существенных изменений. Можно было наблюдать усиление продаж в отдельных выпусках 2-го эшелона. Спросом пользовались короткие выпуски 1-го эшелона: так, ВТБ-Лизинг-2 (УТР 15.60%), ВТБ-5 (УТР 14.05%), ВТБ 24-3 (УТР 17.66%) прибавили в цене около 50 бп. В среду, активизация продавцов была связана, очевидно, с ослаблением рубля и повышением процентных ставок. Большинство торговавшихся выпусков потеряли в цене в среднем 50 бп. В четверг на рублевом долговом рынке не происходило ничего интересного: торговая активность по-прежнему оставалась очень низкой, а котировки большинства облигаций продолжали сползать вниз. Также в четверг рынок стал свидетелем еще одного технического дефолта – Никосхим-инвест (группа Никос) не перечислил держателям облигаций купон. Менеджмент обещает исправить ситуацию в самое ближайшее время. В пятницу, на фоне некоторого обострения в плане ликвидности, на долговом рынке активизировались продавцы в облигациях 1-го эшелона. Так, котировки

Динамика спреда Россия, 25061 vs Россия, 2010



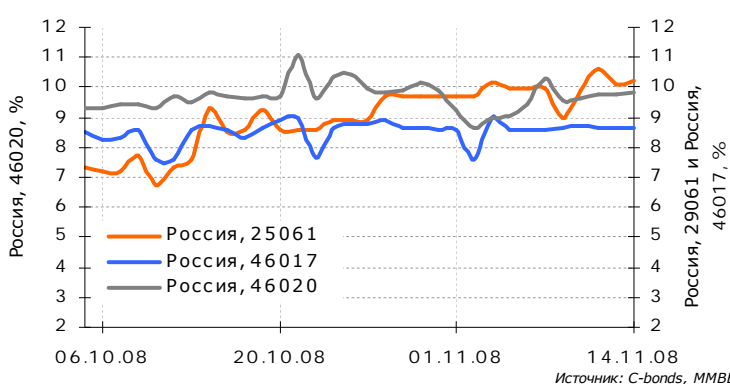
Динамика спреда Россия, 46017 vs Россия, 2018



Динамика спреда Россия, 46020 vs Россия, 2030



Динамика доходности Россия, 25061, Россия, 46017 и Россия, 46020

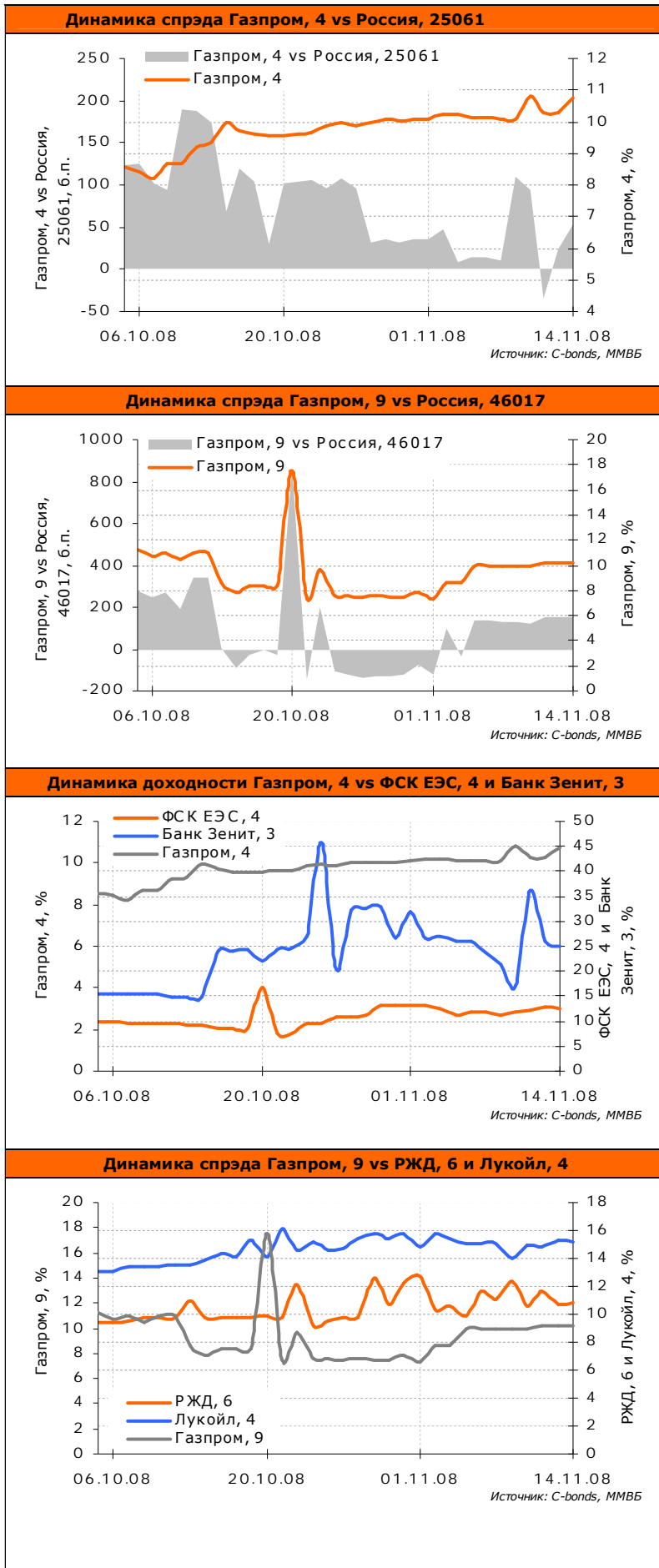


относительно длинных выпусков снизились примерно на 0,5-1,0 пп. Спросом пользовались по-прежнему короткие банковские бумаги 1-го эшелона. В целом же активность инвесторов на рублевом долговом рынке в течении прошедшей недели по-прежнему оставалась довольно низкой.

В суверенном секторе в течении прошедшей недели преимущественно во всех выпусках наблюдался рост доходностей на 1-2 пп.

На прошедшей неделе АИЖК заявило о новых идеях по реанимации ипотечного кредитования. Помимо базовой схемы выкупа кредитов на баланс АИЖК, банкам будет предлагаться выпуск собственных рублевых и еврооблигаций, обеспеченных пулами ипотечных кредитов, под гарантию АИЖК. При этом такие облигации будут включены в список РЕПО ЦБ. Также будет возможен выкуп пулов кредитов у банков на компанию SPV «ипотечный агент», который будет фондировать покупки необеспеченными короткими (биржевыми) облигациями и разрешен выкуп пулов кредитов у банков, оплачиваемые облигациями АИЖК.

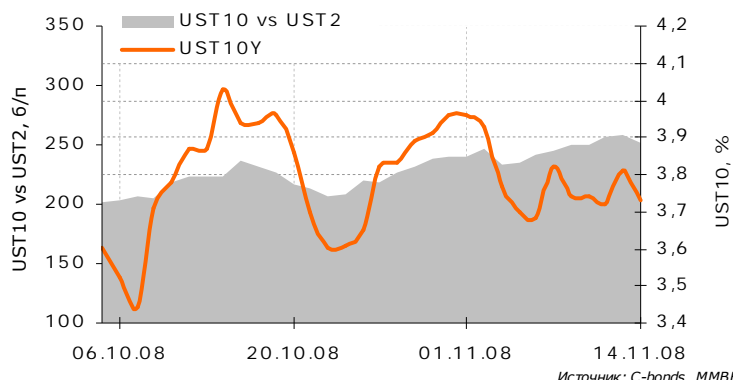
На текущей неделе внимание инвесторов будет сосредоточено на размещении 19 ноября 5-летнего выпуска РЖД с 1,5-годовой офертой на 15 млрд рублей по схеме «букбилдинга». По ожиданию инвесторов ставка купона скорее всего будет в диапазоне 10-20%, а размещение будет носить закрытый характер. Вероятно, сейчас разместить в рыночных условиях заем в размере 15 млрд рублей с дюрацией больше года – задача сложно выполнимая. Одновременно стало известно, что на этой неделе Банк России проведет сразу 3 беззалоговых аукциона (на 6 месяцев, 5 недель и 9 дней) суммарно на 900 млрд рублей. В принципе, это не так уж и много – до конца ноября банки должны вернуть порядка 815 млрд рублей, привлеченных ранее у Минфина, ЦБ и Фонда ЖКХ.



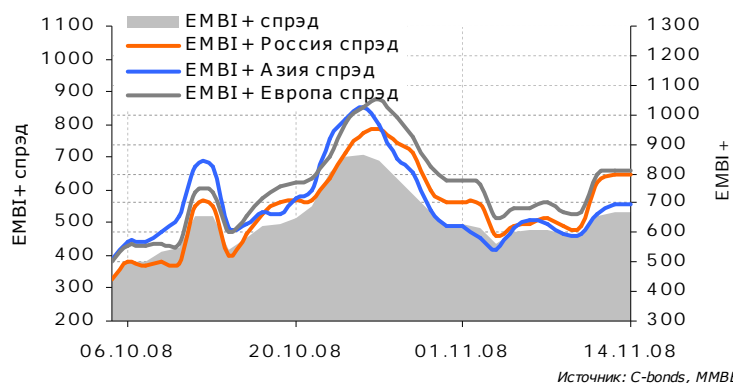
Рынок еврооблигаций

За прошедшую неделю доходность 10-летних гособлигаций США UST10 снизилась на 1 базисный пункт до отметки в 3,73% годовых на фоне негативных макроэкономических данных и падения ведущих индексов рынка акций США. Так, в понедельник доходности КО США снижались на фоне падения ведущих индексов рынка акций США вследствие негативных отчетов компаний в финансовом и промышленном секторе, усиливших опасения роста числа банкротств. Ипотечная Fannie Mae сообщила об убытках по итогам 3 квартала т.г. в \$28,99 млрд, при том, что потери Fannie Mae во 2 квартале составили \$1,3 млрд. Убытки американского автогиганта General Motors (GM) в 3 квартале т.г. оказались выше ожиданий и составили \$2,5 млрд. Во вторник доходность UST10 не изменилась, сохранившись на уровне 3,75% годовых на фоне продолжившегося снижения американского рынка акций. В среду доходность UST10 снизилась на фоне существенного падения ведущих индексов американского рынка акций. Также следует отметить, что глава Минфина США Г. Полсон заявил о пересмотре параметров принятого плана спасения в \$700 млрд и предполагаемом отказе от выкупа проблемных ипотечных активов, что опрокинуло котировки акций в американском финансовом секторе и вызвало очередную волну бегства инвесторов в высоконадежные активы. В четверг доходности КО США подверглись росту на фоне значительного роста ведущих индексов рынка акций США и неудачно прошедшего для Минфина США аукциона по 30-летним бумагам в объеме \$10 млрд, доходность на котором оказалась выше рыночных ожиданий на фоне сдержанного спроса. По опубликованным данным Минтруда США число первичных обращений за пособием по безработице выросло до 516 тыс., что оказалось максимальным

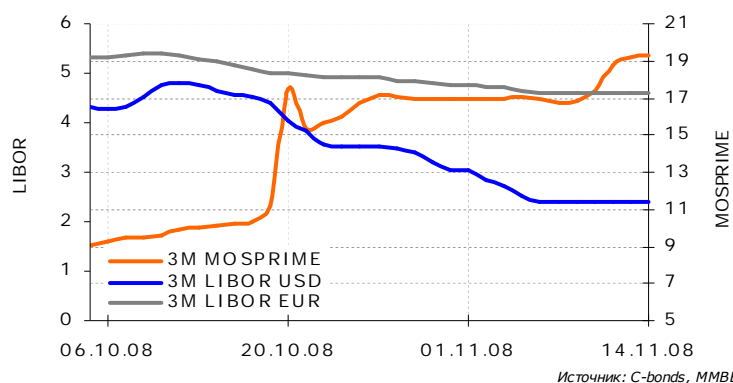
Динамика спреда UST10Y vs UST2Y



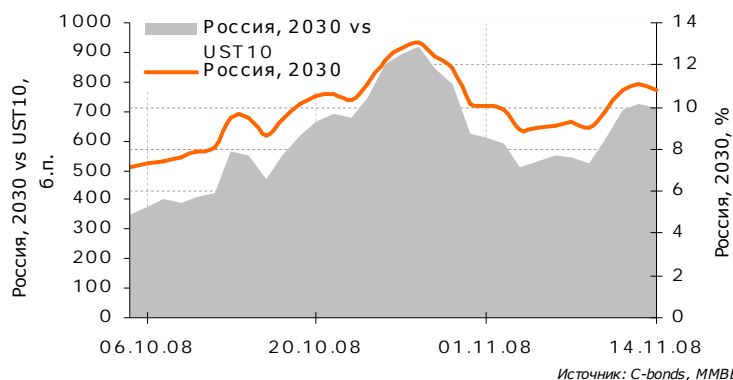
Спреды EMBI+



Динамика 3-месячных ставок, %



Динамика спреда Россия, 2030 vs UST10



значением этого показателя за последние 7 лет. В пятницу, доходности суверенных выпусков США снижались на фоне негативных данных макроэкономической статистики, так число первичных обращений за пособием по безработице выросло до 7-летнего максимума, а розничные продажи в США в октябре упали на 2,8% по сравнению с сентябрем, что стало максимальным падением за всю 26-летнюю историю расчетов этого показателя.

На фоне падения цены на нефть до минимальных уровней с марта 2007 года (баррель марки BRENT подешевел до \$52) индикативные доходности российских корпоративных еврооблигаций на прошедшей неделе преимущественно выросли на фоне значительного расширения спреда доходности базовых активов. О тяжелом положении стран с развивающейся экономикой говорил во вторник президент Всемирного Банка Р. Зелик. В своем выступлении он отметил, что в ближайшие 3 года ВБ планирует предоставить порядка \$100 млрд развивающимся странам. Уже в этом году размер такой помощи может превысить \$35 млрд (в прошлом году объем займов ВБ развивающимся странам составил \$13,5 млрд).

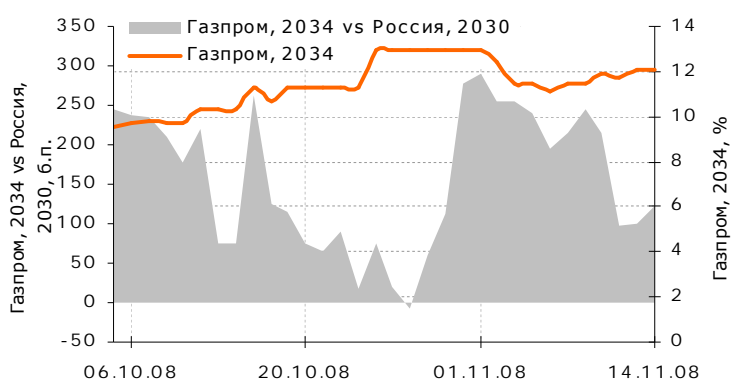
Спрэд индекса EMBI+ по итогам недели расширился на 78 базисных пунктов до 670 базисных пунктов. Спрэд индекса EMBI+ Россия за минувшую неделю расширился на 158 базисных пунктов до 647 базисных пунктов на фоне опережающего роста доходности индикативного выпуска Россия, 2030 к росту доходности UST10.

На текущей неделе в фокусе внимания инвесторов будут данные по инфляции, протоколы ФРС, количество заявок на пособие по безработице, объем промышленного производства в США, а также выступление главы ФРС Б. Бернанке и главы Казначейства Г. Полсона во вторник.

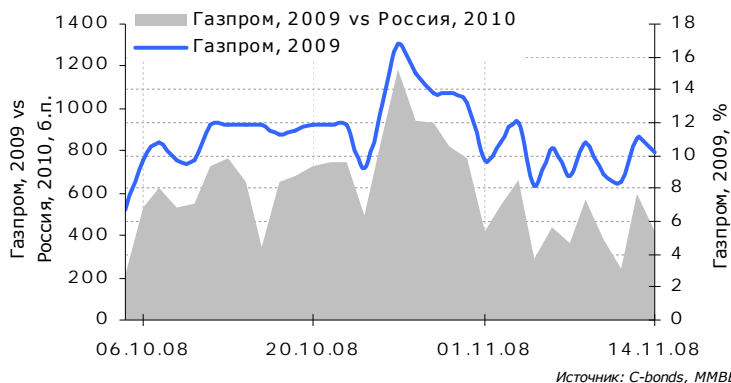
Динамика доходности Россия, 2010, Россия, 2018 и Россия, 2030



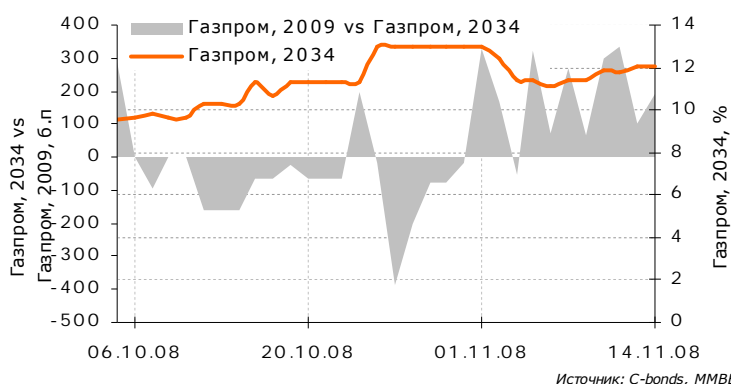
Динамика спреда Газпром, 2034 vs Россия, 2030



Динамика спреда Газпром, 2009 vs Россия, 2010



Динамика спреда Газпром, 2034 vs Газпром, 2009



ДОЛГОВОЙ РЫНОК: АНАЛИТИЧЕСКИЕ ГРАФИКИ И ТАБЛИЦЫ**7-14 ноября 2008г.****ОГЛАВЛЕНИЕ**

ОБЛИГАЦИОННЫЙ КАЛЕНДАРЬ

КАЛЕНДАРЬ ЭКОНОМИЧЕСКИХ СОБЫТИЙ

ДОХОДНОСТЬ РУБЛЕВЫХ ОБЛИГАЦИЙ (20-ка наиболее ликвидных)

Доходность корпоративных рублевых облигаций

Доходность муниципальных рублевых облигаций

Доходность государственных рублевых облигаций

РЕЗУЛЬТАТЫ ТОРГОВ ПО КОРПОРАТИВНЫМ РУБЛЕВЫМ ОБЛИГАЦИЯМ

РЕЗУЛЬТАТЫ ТОРГОВ ПО МУНИЦИПАЛЬНЫМ РУБЛЕВЫМ ОБЛИГАЦИЯМ

РЕЗУЛЬТАТЫ ТОРГОВ ПО ГОСУДАРСТВЕННЫМ РУБЛЕВЫМ ОБЛИГАЦИЯМ

ДОХОДНОСТЬ ЕВРООБЛИГАЦИЙ (20-ка наиболее доходных)

Доходность корпоративных еврооблигаций

Доходность государственных и муниципальных еврооблигаций

РЕЗУЛЬТАТЫ ТОРГОВ ПО КОРПОРАТИВНЫМ ЕВРООБЛИГАЦИЯМ

РЕЗУЛЬТАТЫ ТОРГОВ ПО ГОСУДАРСТВЕННЫМ И МУНИЦИПАЛЬНЫМ

ЕВРООБЛИГАЦИЯМ

ОБЛИГАЦИОННЫЙ КАЛЕНДАРЬ

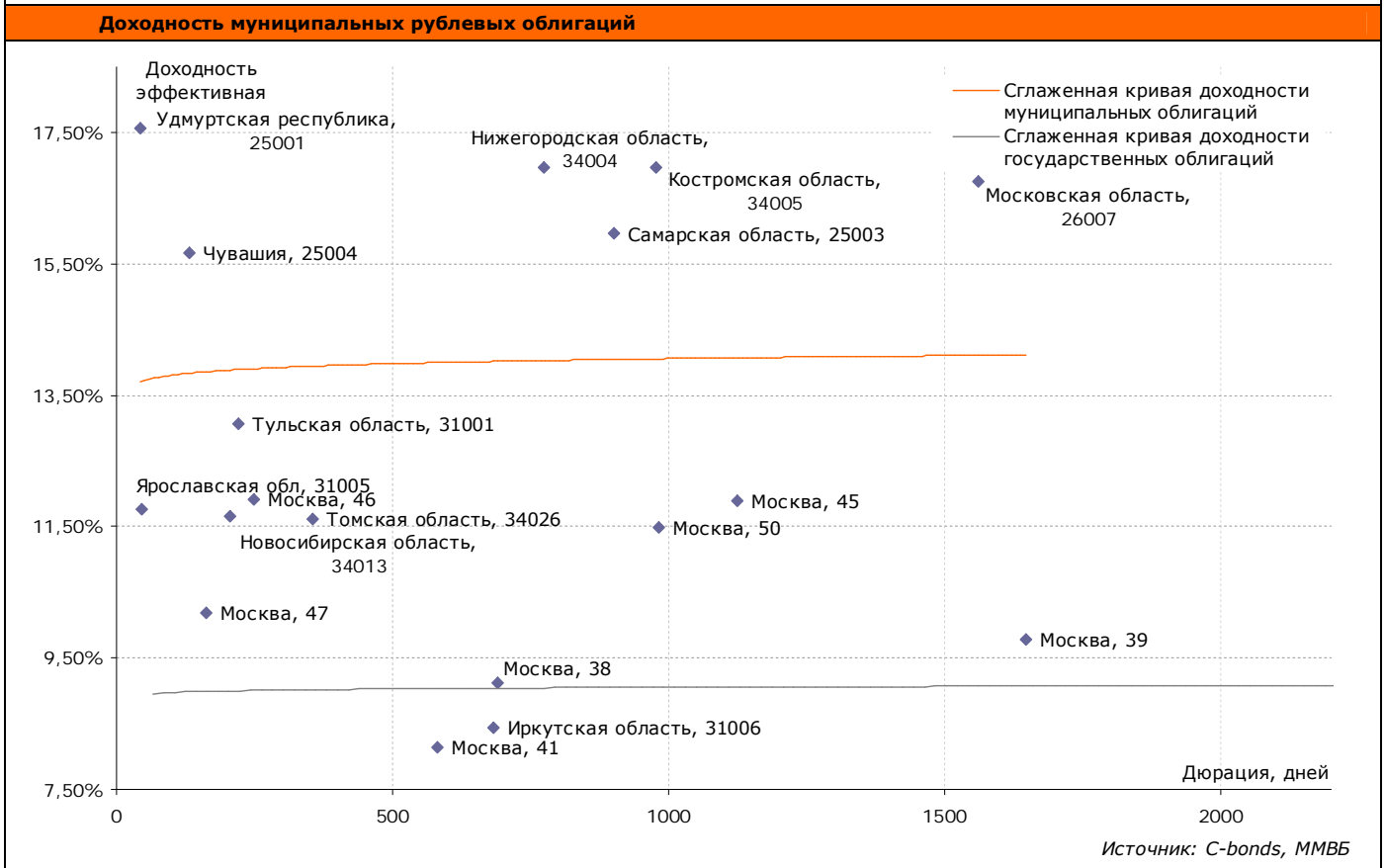
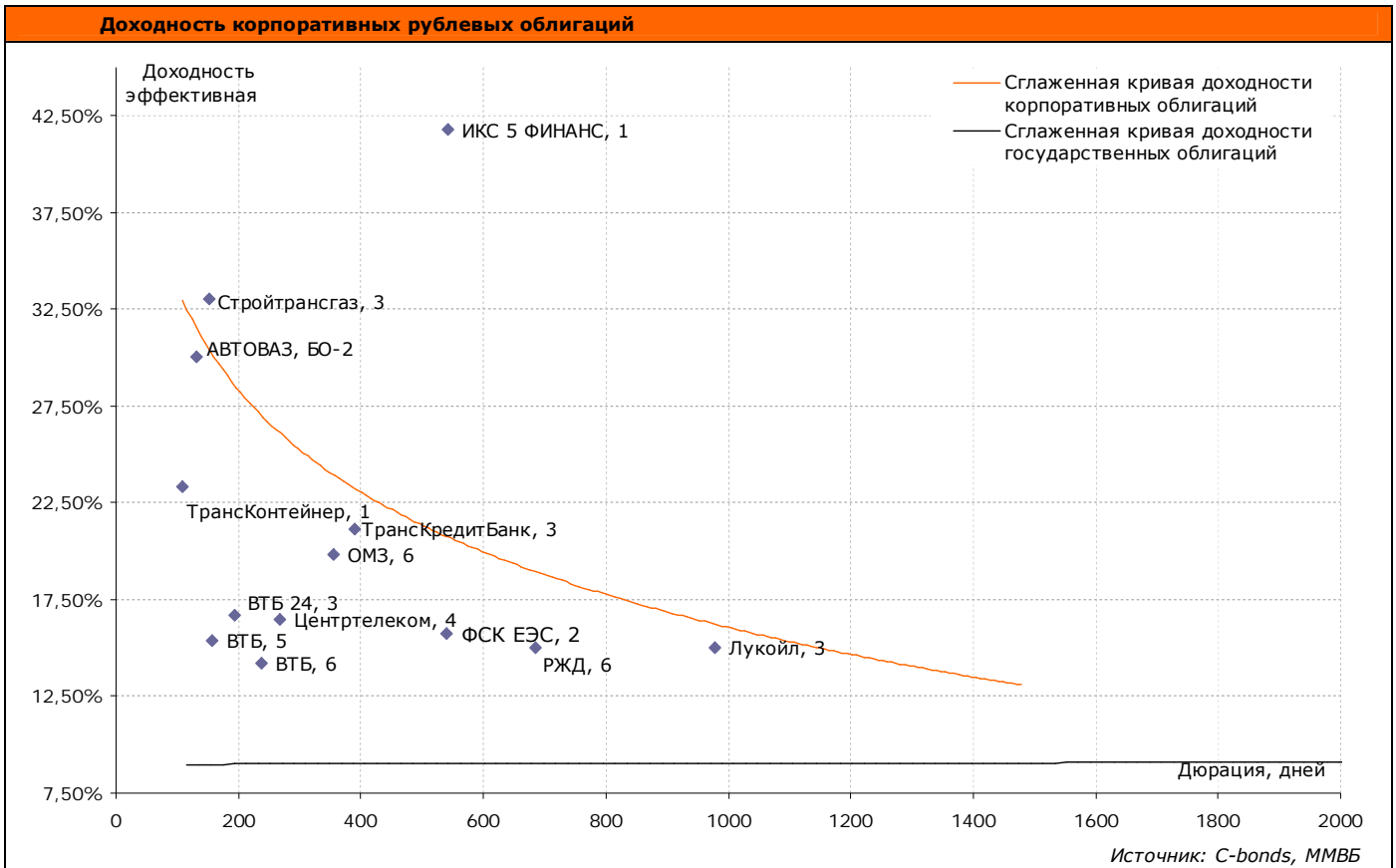
Ближайшие размещения облигаций			Выплата купонов по облигациям			
Наименование облигации	Дата размещения	Объем	Наименование облигации	Дата	Ставка	Размер купона
А	1	2	А	1	2	3
РЖД-09	19.11.2008	15000 mln RUR	АЛРОСА-2014	17.11.2008	8,88%	4 473,97 USD
Группа РАЗГУЛЯЙ-БО-11	20.11.2008	1000 mln RUR	Волгоградская обл-34001	18.11.2008	8,15%	40,64 RUR
Банк России-08-БК	12.2008	100000 mln RUR	Девелопмент-Юг-01	18.11.2008	13,00%	64,82 RUR
А-Финанс-01	2008	1500 mln RUR	Калужская область-34003	18.11.2008	9,15%	22,81 RUR
АБ Россия-02	2008	3000 mln RUR	Лукойл-02	18.11.2008	7,25%	36,15 RUR
Авеню Финанс-01	2008	3500 mln RUR	Митлэнд Фуд Групп-01	18.11.2008	15,00%	37,40 RUR
Авиакомпания Сибирь-02	2008	2300 mln RUR	Русская Медиагруппа-01	18.11.2008	12,90%	64,32 RUR
АвтоВАЗ-БО-05	2008	1000 mln RUR	Сэтл Групп-01	18.11.2008	11,70%	58,34 RUR
АвтоВАЗ-БО-06	2008	1000 mln RUR	Татфондбанк-03	18.11.2008	11,75%	29,29 RUR
АвтоВАЗ-БО-07	2008	1000 mln RUR	Тензор-Финанс-01	18.11.2008	14,50%	72,30 RUR
АвтоВАЗ-БО-08	2008	1000 mln RUR	Чебоксары-25002	18.11.2008	8,99%	29,56 RUR
АвтоВАЗ-БО-09	2008	1000 mln RUR	Аграрная группа-01	19.11.2008	12,00%	29,92 RUR
АвтоВАЗ-БО-10	2008	1000 mln RUR	Бахетле-1-01	19.11.2008	15,00%	74,79 RUR
Ближайшие погашения облигаций			Волгоградская обл-25003	19.11.2008	8,10%	40,39 RUR
Наименование облигации	Дата погашения	Купон	Инпром-03	19.11.2008	8,95%	44,63 RUR
ВТБ-Лизинг Финанс-01 *	17.11.2008	2,13%	М.видео Финанс-01	19.11.2008	9,50%	47,37 RUR
НАУКА-СВЯЗЬ-01 *	17.11.2008	5,63%	Магнит Финанс-01	19.11.2008	9,34%	46,57 RUR
ПТПА-Финанс-01 *	17.11.2008	6,40%	ОХЗ-Инвест-01	19.11.2008	14,50%	36,15 RUR
Центр-инвест-01 *	17.11.2008	5,21%	Объединенные кондитеры-Финанс-01	19.11.2008	7,70%	38,40 RUR
ТЕРНА-ФИНАНС-02 *	18.11.2008	6,35%	Россельхозбанк-02	19.11.2008	7,85%	19,57 RUR
Магнит Финанс-01	19.11.2008	4,66%	Рэйл Лизинг Финанс-01	19.11.2008	16,50%	41,14 RUR
Адамант-Финанс-02 *	20.11.2008	2,81%	Сибирьтелеком-07	19.11.2008	8,65%	43,13 RUR
Диг-Банк-01	20.11.2008	0,66%	ТД Копейка-02	19.11.2008	8,70%	21,69 RUR
Россия-ОФЗ-26177-ПД	20.11.2008	2,00%	ТД Копейка-03	19.11.2008	9,80%	24,43 RUR
Россия-ОФЗ-26181-ПД	20.11.2008	2,00%	АгроСоюз-01	20.11.2008	13,28%	33,11 RUR
Русская Медиагруппа-01 *	20.11.2008	6,50%	Адамант-Финанс-02	20.11.2008	11,25%	28,05 RUR
ЭйрЮнион Эр Эр Джи-01 *	20.11.2008	12,89%	Востокцемент-01	20.11.2008	11,00%	54,85 RUR
Ангарск-34001	21.11.2008	1,75%	ГАЗБАНК-2010	20.11.2008	9,75%	48,75 USD
* - оферта			Газпромбанк-04	20.11.2008	7,40%	36,90 RUR
			Диг-Банк-01	20.11.2008	12,00%	6,58 RUR

КАЛЕНДАРЬ ЭКОНОМИЧЕСКИХ СОБЫТИЙ

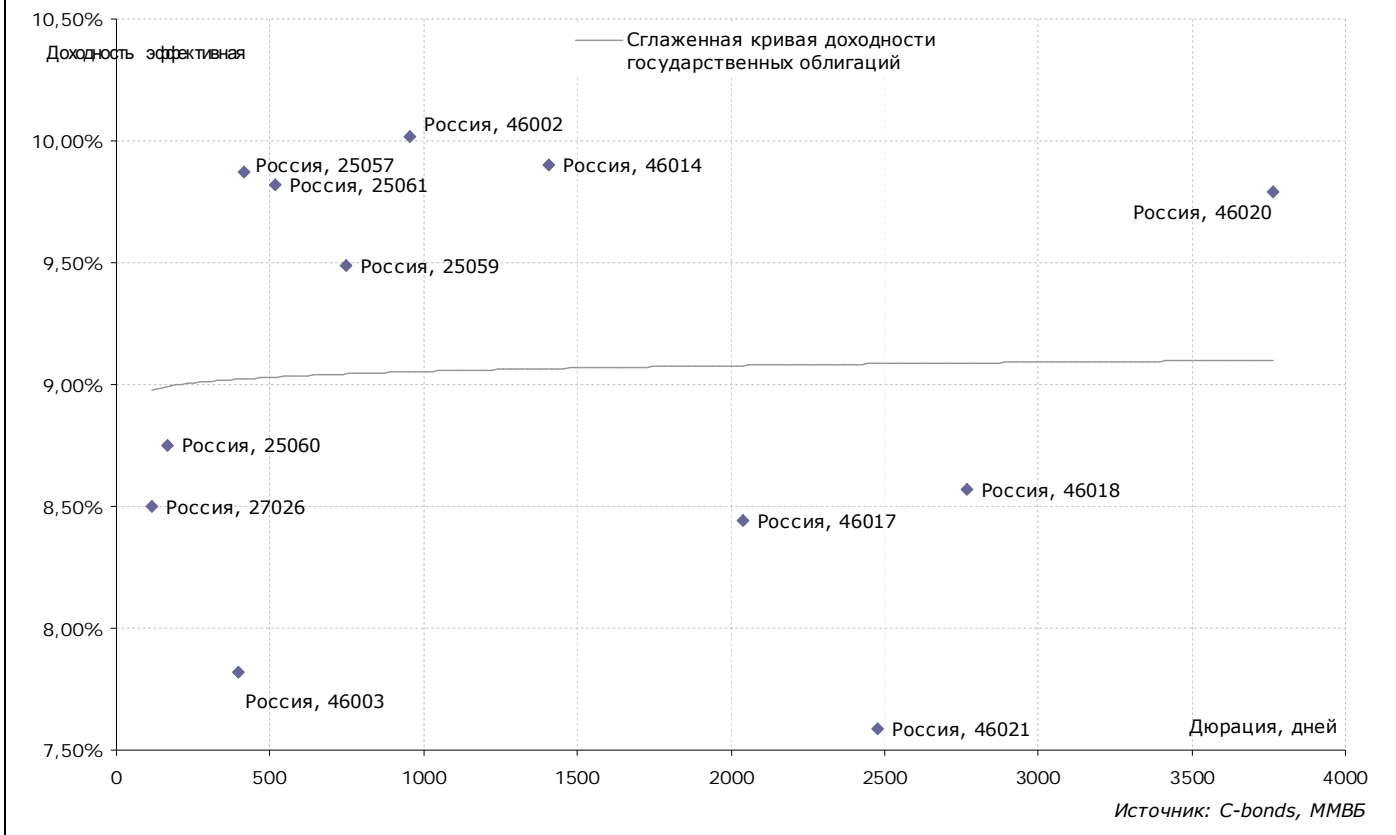
Время	Наименование показателя	Страна	Период	Предыдущее значение	Прогноз
A	B	C	1	2	3
Понедельник 17.11.2008					
0:45	Цены на продукты питания	Новая Зеландия	октябрь	0.6%	
2:50	Индекс деловой активности в секторе услуг	Япония	сентябрь	-1.4%	-0.6%
2:50	Прирост ВВП	Япония	3 квартал 2008	-0.7%	0.1%
3:00	Индекс цен на жилье	Великобритания	ноябрь	1.0%	
3:30	Розничные продажи	Австралия	3 квартал	-0.6%	0.4%
13:00	Сальдо торгового баланса	ЕС	сентябрь	-Е6.1 млрд.	-Е5.7 млрд.
16:30	Индекс деловой активности в производственном секторе	США	ноябрь	-24.6	-26.0
17:15	Использование производственных мощностей	США	октябрь	76.4%	76.4
17:15	Промышленное производство	США	октябрь	-2.8%	0.1%
Вторник 18.11.2008					
2:30	Выступление министра финансов США Полсона	США			
2:50	Ипотечное кредитование	Япония	3 квартал 2008	3.9%	
3:30	Публикация протоколов заседания Резервного Банка Австралии.	Австралия			
8:00	Индекс совпадающих индикаторов	Япония	сентябрь	100.8	100.8
8:00	Индекс опережающих индикаторов	Япония	сентябрь	89.2	89.2
11:15	Розничные продажи	Швейцария	сентябрь	0.0%	0.0%
12:00	Италия - Сальдо торгового баланса	ЕС	сентябрь	-2,12 млрд. евро	-2,50 млрд. евро
12:30	Индекс розничных цен за исключением выплат по ипотечным закладным	Великобритания	октябрь	5.5%	5.2%
12:30	Индекс розничных цен	Великобритания	октябрь	0.6% м/м, 5.0% г/г	0.0% м/м, 4.5% г/г
12:30	Стержневой индекс потребительских цен	Великобритания	октябрь	2.2%	2.2%
12:30	Индекс потребительских цен	Великобритания	октябрь	0.5% м/м, 5.2% г/г	0.1% м/м, 4.8% г/г
13:00	Производство в строительном секторе	ЕС	сентябрь	0.1% м/м, -2.5% г/г	
16:30	Стержневой индекс производственных цен	США	октябрь	0.4%	0.1%
16:30	Индекс производственных цен	США	октябрь	-0.4%	-1.9%
17:00	Покупка ценных бумаг по данным Казначейства США	США	сентябрь	\$14 млрд.	\$18 млрд.
17:30	Выступление главы ФРС Б.Бернанке и главы Казначейства Г.Полсона	США			
18:45	Выступление члена Комитета по монетарной политике Банка Англии Besley	Великобритания			
21:00	Индекс рынка жилья	США	ноябрь	14	14
21:30	Выступление президента ЕЦБ Ж.-К. Трише	ЕС			
Среда 19.11.2008					
0:45	Индекс производственных цен на выходе	Новая Зеландия	3 квартал 2008	3.5%	
0:45	Индекс производственных цен на входе	Новая Зеландия	3 квартал 2008	5.6%	
2:30	Индекс опережающих индикаторов	Австралия	сентябрь	-0.1%	
2:50	Индекс деловой активности в промышленном секторе	Япония	сентябрь	-1.8%	-0.1%
3:30	Продажи новых автомобилей	Австралия	октябрь	0,004	
6:50	Выступление заместителя главы Банка Австралии Малкольма Эдея	Австралия			
12:30	Выступление главы Резервного банка Австралии Стивенса	Австралия			
12:30	Публикация протоколов заседания Банка Англии.	Великобритания			
14:00	Индекс промышленного производства (от СВИ)	Великобритания	ноябрь	-39	-41
15:00	Индекс рефинансирования	США	за неделю до 14 ноября	11.9%	
16:30	Разрешения на строительство	США	октябрь	0.81 млн.	0.77 млн.
16:30	Начало строительства	США	октябрь	0.82 млн.	0.78 млн.
16:30	Стержневой индекс потребительских цен	США	октябрь	0.1%	0.1%
16:30	Индекс потребительских цен	США	октябрь	0.0%	-0.8%
16:30	Индекс опережающих индикаторов	Канада	октябрь	-0.2%	-0.2%
16:30	Покупка ценных бумаг	Канада	сентябрь	-С\$0.730 млрд.	-С\$1.25 млрд.

17:00	Выступление члена ФРС Д. Кона	США			
17:35	Выступление главы Банка Канады Карни	Канада			
18:35	Данные по запасам нефти и нефтепродуктов	США	за неделю до 14 ноября		
21:40	Выступление члена Комитета по монетарной политике Банка Англии Gieve	Великобритания			
22:00	Публикация протоколов заседания ФРС.	США			
Четверг 2008.11.20					
2:50	Сальдо торгового баланса	Япония	октябрь	-Y0,03 трлн.	Y0,08 трлн.
3:30	Ежемесячный бюллетень Резервного Банка Австралии	Австралия			
10:00	Индекс производственных цен	Германия	октябрь	0.3% м/м, 8.3% г/г	-0.6% м/м, 7.3% г/г
10:15	Сальдо торгового баланса	Швейцария	октябрь	chf1.46 млрд.	
12:30	Чистый объем заимствований госсектора	Великобритания	октябрь	stg8.1 млрд.	stg0.5 млрд.
12:30	Розничные продажи	Великобритания	октябрь	-0.4% м/м, 1.8% г/г	-0.9% м/м, 1.4% г/г
12:30	Кредитование М4	Великобритания	октябрь	+stg33.1 млрд.	
12:30	Денежный агрегат М4	Великобритания	октябрь	1.5% м/м, 12.4% г/г	0.8% м/м, 12.7% г/г
16:30	Оптовые продажи	Канада	сентябрь	-1.5%	-0.5%
16:30	Количество заявок на пособие по безработице	США	за неделю до 15 ноября	516 тыс.	501 тыс.
16:30	Корпоративные прибыли	Канада	3 квартал	0,025	
18:00	Индекс опережающих индикаторов	США	октябрь	-0.3%	-0.6%
18:00	Индекс деловой активности по данным Резервного Банка Филадельфии	США	ноябрь	-37.5	-35.0
18:30	Запасы природного газа	США	за неделю до 14 ноября	62 млрд. куб. фут.	
22:00	Выступление министра финансов США Полсона	США			
Пятница 21.11.2008					
0:45	Количество прибывших туристов	Новая Зеландия	октябрь	-0,06	
5:00	Расходы по кредитным картам	Новая Зеландия	октябрь	0,026	
6:30	Решение по процентной ставке Банка Японии.	Япония		0.30%	0.30%
9:00	Ежемесячный Экономический Отчет Банка Японии.	Япония			
10:45	Потребительские расходы	Франция	октябрь	0,006	-0,005
11:00	Предварительный индекс деловой активности в производственном секторе	Франция	ноябрь	40,6	40
11:00	Предварительный индекс деловой активности в секторе услуг	Франция	ноябрь	47,5	46,8
11:30	Предварительный индекс деловой активности в секторе услуг	Германия	ноябрь	48.3	47.6
11:30	Предварительный индекс деловой активности в производственном секторе	Германия	ноябрь	42.9	42.0
12:00	Предварительный индекс деловой активности в секторе услуг	ЕС	ноябрь	45.8	45
12:00	Предварительный индекс деловой активности в производственном секторе	ЕС	ноябрь	41.1	40.5
12:00	Италия - Розничные продажи	ЕС	сентябрь	-0,005	-0,002
15:00	Стержневой индекс потребительских цен	Канада	октябрь	0.4% м/м, 1.7% г/г	0.0% м/м, 1.9% г/г
15:00	Индекс потребительских цен	Канада	октябрь	0.1% м/м, 3.4% г/г	-0.6% м/м, 3.2% г/г
16:00	Выступление президента ЕЦБ Ж.-К. Трише	ЕС			
20:15	Выступление члена FOMC Плоссера	США			

ДОХОДНОСТЬ РУБЛЕВЫХ ОБЛИГАЦИЙ (20-ка наиболее ликвидных)



Доходность государственных рублевых облигаций



РЕЗУЛЬТАТЫ ТОРГОВ ПО КОРПОРАТИВНЫМ РУБЛЕВЫМ ОБЛИГАЦИЯМ

Наименование облигации	Дата погашения	Биржа	Bid, закр.	Ask, закр.	Цена, Avg.	Доходность к погашению, эфф.	Дата оферты	Доходность к оферте, эфф.	Доходность к оферте, цена last	НКД	Дюрация
А	1	2	3	4	5	6	7	8	9	10	11
Авиакомпания Сибирь, 1	17.07.12	ММВБ	80,00	88,88	84,70		03.02.09	165,16%	168,46 %	33,71	67
АВТОВАЗ, 3	22.06.10	ММВБ		99,00							
АВТОВАЗ, БО-2	25.03.09	ММВБ	82,01	97,40	93,65	30,01%				62,56	131
АВТОВАЗ, БО-3	27.05.09	ММВБ		97,00							
АВТОВАЗ, БО-4	04.06.09	ММВБ		100,00							
Автовазбанк, 1	02.04.10	ММВБ		89,00							
Автомир-Финанс, 2	23.06.10	ММВБ	85,00	95,50	85,00		09.01.09	357,76%	357,76 %	41,82	40
Агрика Продукты Питания, 1	29.09.09	ММВБ		56,00	54,67	130,64 %				16,65	303
АгроСоюз, 1	21.05.09	ММВБ		98,50							
Агрохолдинг-Финанс, 1	24.07.09	ММВБ		43,33	43,33					12,27	
АИЖК КО, 2	23.08.11	ММВБ		90,00							
АИЖК, 11	15.09.20	ММВБ	58,50	75,00							
АИЖК, 2	01.02.10	ММВБ		99,00							
АИЖК, 3	15.10.10	ММВБ	100,50	102,50							
АИЖК, 5	15.10.12	ММВБ		90,00							
АИЖК, 7	15.07.16	ММВБ	61,01	69,50	65,59	18,12%				6,31	1614
АИЖК, 8	15.06.18	ММВБ	63,50	70,00							
АиФ – МедиаПресса - финанс, 1	17.06.09	ММВБ	71,01	88,98	88,66	40,39%				57,15	202
АК БАРС БАНК, 2	22.01.09	ММВБ	98,00	98,99	98,80	15,00%				24,77	69
Аладушкин Финанс, 2	23.11.11	ММВБ	80,01	89,75	85,00		02.12.09	32,58%	32,58%	57,29	341
АЛПИ-Инвест, 1	21.08.09	ММВБ	10,00	22,90							
АЛТАН, 1	30.06.09	ММВБ		95,00							
Альянс Русский Текстиль, 2	05.03.09	ММВБ	56,00	69,00	64,47	358,15 %				9,92	111
Альянс Русский Текстиль, 3	20.10.09	ММВБ		74,99	79,92	47,29%				9,53	326
Альянс Финанс, 1	20.06.12	ММВБ		64,00							
АМЕТ-финанс, 1	22.08.13	ММВБ		95,00	100,00		03.09.09	12,84%	12,84%	26,71	282
Амурметалл, 1	26.02.09	ММВБ		90,50							
Амурметалл, 2	26.02.10	ММВБ		80,00	79,00	32,19%				19,3	442
Амурметалл, 3	15.04.11	ММВБ	62,00	70,80							
АПК Аркада, 2	20.02.09	ММВБ	40,00	49,98							
АПК Аркада, 3	31.03.11	ММВБ	49,50	60,00	49,50		09.10.09	167,40%	167,40 %	20,03	300
АПК Аркада, 4	23.05.12	ММВБ		57,00							
АПК ОГО, 2	25.02.09	ММВБ	51,71	61,00	69,50	293,70 %				19,87	103
Аптечная сеть 36.6. 1	30.06.09	ММВБ	65,00	67,00	60,18	148,21 %				36,85	215
Арсенал, 1	17.03.11	СПБВБ		97,90					17,23%		
Арсенал, 2	21.04.11	СПБВБ	95,00	97,00	97,84		22.10.09	15,76%	15,55%	7,63	331
Арсенал, 3	04.08.11	СПБВБ							16,42%		
АРТУГ, 1	17.12.08	ММВБ		99,90	99,90	14,25%				53,07	33
АСПЭК, 1	31.03.10	ММВБ	80,00	95,00	85,00		03.04.09	75,01%	75,01%	15,67	135
АФК Система, 1	07.03.13	ММВБ	96,50	96,90	95,70		16.03.09	25,27%	21,94%	16,57	118
БАЛТИНВЕСТБАНК, 1	26.04.11	ММВБ	80,00	87,00	87,00		04.05.09	55,96%	55,96%	6,29	162
БАНАНА-МАМА, 1	23.10.09	ММВБ	12,24								
БАНАНА-МАМА, 2	12.08.10	ММВБ	15,01	25,00	15,10		20.02.09		22115,1 9%	28,99	
Банк Возрождение, 1	03.03.10	ММВБ	75,10	83,99							
Банк Жилищного Финансирования, 1	19.12.08	ММВБ		97,00							
Банк Зенит, 2	16.02.09	ММВБ	97,01	97,48	97,48	19,53%				20,46	94
Банк Зенит, 3	09.11.11	ММВБ	94,00	96,50							
Банк Зенит, 5	04.06.13	ММВБ	82,00	83,99	81,61		10.12.09	34,09%	33,91%	43,01	359
Банк Москвы, 1	29.07.11	ММВБ	99,00	100,00							
Банк Национальная Факторинговая Компания (ЗАО), 2	03.05.11	ММВБ	78,01	80,50	80,54		06.05.09	82,42%	82,61%	6,05	165

Банк Петрокоммерц, 2	31.08.09	ММВБ	87,00	95,00								
Банк Петрокоммерц, 4	06.07.11	ММВБ	90,05	93,19	91,59		08.07.09	26,57%	27,82%	36,68	223	
Банк Проектного Финансирования, 1	12.02.09	ММВБ		96,00	99,00	16,66%				0,32	90	
Банк Ренессанс Капитал, 1	02.03.10	ММВБ	72,00	81,95								
Банк Ренессанс Капитал, 2	04.04.12	ММВБ	83,00	84,00	65,00		21.04.09	213,24%	213,24 %	9,58	151	
Банк Ренессанс Капитал, 3	06.06.12	ММВБ	59,00	60,00	60,00		23.06.09	172,48%	172,48 %	55,75	197	
Банк Русский стандарт, 5	09.09.10	ММВБ		81,50								
Банк Русский стандарт, 6	09.02.11	ММВБ	86,86	87,79	86,98		19.02.09	89,40%	89,05%	20,77	89	
Банк Русский стандарт, 7	20.09.11	ММВБ	81,00	85,29								
Банк Солидарность, 2	20.04.10	ММВБ	80,00	89,00								
Банк Союз, 3	02.05.11	ММВБ		105,00								
Банк Союз, 4	23.02.11	ММВБ		100,10								
Банк Спурт, 2	31.05.12	ММВБ	91,00	100,00	90,01		04.12.08	637,79%	637,79 %	25,7	20	
Банк Стройкредит, 1	01.08.11	ММВБ	80,00	93,00								
Башкирэнерго, 3	09.03.11	ММВБ	93,00	96,34	96,20		23.03.09	21,58%	21,58%	12,51	123	
Белон-Финанс, 1	03.06.09	ММВБ	80,00	90,95								
Белон-Финанс, 2	23.02.12	ММВБ		68,00	65,00		31.08.09	90,48%	90,48%	19,77	276	
Белый фрегат, 1	17.12.09	ММВБ	34,87	44,00	35,29		11.12.08			26,3		
Бородино-Финанс, 1	16.12.09	ММВБ		95,00								
Бразерс и Компания, 1	25.12.09	ММВБ		88,99								
ВАГОНМАШ, 2	15.12.10	ММВБ	81,00	89,99	81,33		19.06.09	64,26%	65,40%	61,84	200	
ВБД ПП, 2	15.12.10	ММВБ	88,99	89,00	81,00	21,72%				36,74	675	
ВБД ПП, 3	27.02.13	ММВБ	97,01	99,60	97,34		06.03.09	19,47%	10,87%	18,34	110	
ВБРР, 1	11.10.09	ММВБ	101,00	101,20								
Вестер-Финанс, 1	11.08.11	ММВБ										
Вега-Инвест, 1	02.03.10	ММВБ		95,70								
Виват-финанс, 1	20.04.10	ММВБ		96,01								
Виктория-Финанс, 1	29.01.09	ММВБ	78,01	79,00	79,03	229,69 %				30,2	76	
Виктория-Финанс, 2	16.02.10	ММВБ	60,00	60,98								
Владимирский Пассаж, 1	23.12.08	СПБВБ		99,00								
ВМК-Финанс, 1	26.02.09	СПБВБ		98,00								
ВМУ-Финанс, 1	22.12.09	ММВБ		98,00								
ВолгаТелеком, 2	30.11.10	ММВБ	99,80	99,90	99,50		04.12.08	19,35%	19,35%	36,85	18	
ВолгаТелеком, 3	30.11.10	ММВБ	95,40	95,50	93,80	15,93%				38,19	342	
ВолгаТелеком, 4	03.09.13	ММВБ	93,50	95,40	93,99		10.09.09	16,96%	16,94%	14,45	287	
Волжская текстильная компания, 1	18.12.09	ММВБ	60,00	86,00								
Восток-Сервис-Финанс, 1	10.09.09	ММВБ	80,00	90,00								
Восточный Экспресс Банк, 1	17.03.10	ММВБ		78,00								
ВТБ 24, 1	05.10.11	ММВБ	93,60	95,00	94,00		13.10.09	17,96%	17,96%	9,88	318	
ВТБ 24, 2	05.02.13	ММВБ	100,00	100,50								
ВТБ 24, 3	29.05.13	ММВБ	95,85	96,00	95,83		09.06.09	17,05%	17,11%	36,53	194	
ВТБ, 4	19.03.09	ММВБ	98,55	98,90	98,61	13,41%				13,74	125	
ВТБ, 5	17.10.13	ММВБ	97,35	97,50	97,33		27.04.09	15,85%	15,39%	5,18	158	
ВТБ, 6	06.07.16	ММВБ	95,70	96,90	95,79		17.07.09	16,27%	16,43%	7,07	237	
ВТБ-Лизинг Финанс, 1	06.11.14	ММВБ	82,01	96,00	81,77		17.11.08			0,31		
ВТБ-Лизинг Финанс, 2	07.07.15	ММВБ	91,01	96,20	95,00		16.07.09	18,14%	18,14%	7,56	236	
Второй ипотечный агент АИЖК, 1А	15.03.40	ММВБ	91,60	97,85								
ВымпелКом-Инвест, 1	19.07.13	ММВБ	85,79	86,00	85,30		26.01.10	25,35%	24,59%	27,77	408	
Газпром, 4	10.02.10	ММВБ	97,40	97,58	97,52	10,65%				20,95	431	
Газпром, 6	06.08.09	ММВБ	96,00	97,50	97,24	11,27%				18,85	259	
Газпром, 7	29.10.09	ММВБ	97,10	99,99	99,50	7,47%				2,79	343	
Газпром, 8	27.10.11	ММВБ	93,95	93,97								
Газпром, 9	12.02.14	ММВБ	89,00	91,49								

Газпромбанк, 1	27.01.11	ММВБ	72,01	90,00	84,20	16,49%				20,62	737
ГАЗ-финанс, 1	08.02.11	ММВБ	82,00	83,00	83,00		12.02.09	132,30%	132,30%	23,95	88
ГАЗЭКС-Финанс, 1	16.12.10	ММВБ		72,00	72,00		22.06.09	95,65%	95,65%	48,66	203
Газэнергосеть, 2	23.04.13	ММВБ	80,00	96,90							
Генерирующая компания, 1	21.06.11	ММВБ	96,49	97,00							
ГИДРОМАШСЕРВИС, 1	24.11.09	ММВБ		88,00							
Главстрой-Финанс, 2	17.03.11	ММВБ		90,00	90,00		23.03.09	53,10%	53,10%	20,3	125
Глобус-Лизинг-Финанс, 4	18.06.09	СПБВБ	93,00	96,00	98,50	15,98%				51,5	205
Глобус-Лизинг-Финанс, 5	30.11.10	СПБВБ	93,00	98,00	97,99	15,09%				60,21	637
Глобус-Лизинг-Финанс, 6	16.06.11	СПБВБ	85,00	94,29	94,29		23.06.09	24,29%	24,29%	49,47	205
ГЛОБЭКСБАНК, 1	15.03.10	ММВБ	93,00	96,00	94,00	14,85%	16.03.09	32,14%	32,14%	17,26	460
ГОТЭК, 2	18.06.09	ММВБ		89,89							
ГПБ-Ипотека, 1	29.12.36	ММВБ		89,90							
Градострой-Инвест, 1	03.03.11	ММВБ		100,00							
Гражданские самолеты Сухого, 1	26.03.17	ММВБ	82,00	97,70	94,08		28.09.09	16,02%	19,64%	10,75	307
Группа АГРОКОМ, 1	21.06.11	ММВБ		98,95							
Группа ЛСР(ОАО), 2	01.08.13	ММВБ	67,00	69,10	63,00		09.02.10	68,66%	68,66%	35,94	403
Группа Магнезит, 1	18.12.08	ММВБ	94,21	95,20	95,25	79,45%				33,45	34
Группа Магнезит, 2	28.03.11	ММВБ		79,00							
Группа НИТОЛ, 2	15.12.09	ММВБ		47,98	42,22	155,43%	17.03.09	1270,83%	1335,27%	48,29	341
Группа Черкизово, 1	31.05.11	ММВБ		92,50							
ГТ-ТЭЦ Энерго, 4	02.09.09	ММВБ	81,90	82,00	82,80	40,84%				21,13	282
Далур-Финанс, 1	05.02.13	ММВБ		95,00							
Дальневосточная генерирующая компания, 1	08.03.13	ММВБ	80,00	84,99	80,00		18.03.09	110,99%	110,99%	18,12	124
Дальсвязь, 2	30.05.12	ММВБ	97,00								
Дальсвязь, 3	03.06.09	ММВБ	99,90	100,00	100,00	8,75%				23,04	106
ДВТГ-Финанс, 2	18.07.13	ММВБ		87,00							
Держава-Финанс, 1	27.07.10	ММВБ		75,00							
Детский мир - Центр, 1	26.05.15	ММВБ	40,01	43,00	42,00	30,61%				37,73	1424
Дикая Орхидея, 1	09.04.09	ММВБ	50,01	57,96	42,67	867,39%				12,82	141
Дикси - Финанс, 1	17.03.11	ММВБ	45,01	51,99							
Диксис Трейдинг, 1	20.07.09	ММВБ		86,30							
ДиПОС, 1	19.06.12	ММВБ	80,00	99,50	90,00		26.06.09	35,06%	35,06%	51,32	209
ДОМОЦЕНТР, 1	08.07.10	ММВБ		81,00							
Дымовское колбасное производство, 1	30.10.09	ММВБ		98,70							
ЕБРР, 1	12.05.10	ММВБ	100,41	100,60	100,56						
ЕБРР, 2	21.04.11	ММВБ	100,22	100,47	100,47						
ЕБРР, 3	07.09.11	ММВБ	100,05	100,25							
Еврокоммерц, 1	18.12.09	ММВБ	75,00	85,00							
Еврокоммерц, 2	10.06.10	ММВБ		65,00							
Еврокоммерц, 3	18.06.10	ММВБ	80,00	85,00	72,46		23.12.08	2626,41%	3737,62%	38,18	35
Еврокоммерц, 5	15.03.11	ММВБ	43,00	44,50	34,50		19.03.09	2283,87%	1073,84%	25,86	123
Европлан, 1	11.08.11	ММВБ		69,90	69,00		16.08.10	45,13%	45,13%	36,55	548
ЕЭСК, 2	05.04.12	ММВБ	83,00	86,00	86,00		13.04.09	56,72%	56,72%	8,62	150
Желдорипотека, 1	30.11.10	ММВБ		86,00							
Желдорипотека, 2	19.04.12	ММВБ	90,00	92,90	90,98		05.05.09	41,04%	34,53%	8,13	160
Желдорипотека, 3	19.09.12	ММВБ	99,26	100,00							
Жилсоципотека-Финанс, 2	15.04.10	ММВБ		85,00							
ЖК-финанс, 1	24.12.09	ММВБ	79,01	82,55							
Заводы Гросс, 1	22.04.10	ММВБ	70,00	79,00	78,86		16.04.09	102,72%	103,59%	10,92	150
Зерновая компания	18.12.09	ММВБ	99,32	99,80							

Настюша, 1												
Золото Селигдара, 1	28.06.11	ММВБ		89,00	95,67			07.07.09	23,36%	22,66%	17,26	219
Золото Селигдара, 2	21.12.11	ММВБ	59,00	79,00								
ИАЖС Республики Хакасия, 1	08.12.10	ММВБ		99,00								
ИжАвто, 2	09.06.11	ММВБ	86,84	86,85	79,89		16.12.08	1895,83 %	2627,71 %		41,58	27
ИК Стратегия, 2	04.02.13	ММВБ			96,75						12,05	
ИКС 5 ФИНАНС, 1	01.07.14	ММВБ	55,01	65,00	59,15		08.07.10	50,64%	41,81%		26,86	543
Инком-Лада, 2	12.02.10	ММВБ	33,00	40,00	37,15		13.02.09	5902,63 %	9553,53 %			91
Инком-Лада, 3	10.06.11	ММВБ		26,24	27,52		12.06.09	998,28%	1095,36 %		18,98	192
ИНКОМ-Финанс, 1	28.03.09	ММВБ		55,00	59,00	363,28 %					7,25	134
ИНПРОМ, 2	15.07.10	ММВБ		47,52	47,52		15.01.09	7160,37 %	7160,37 %		28,93	62
Интегра Финанс, 1	20.03.09	ММВБ	74,00	84,55								
Интегра Финанс, 2	29.11.11	ММВБ		78,50								
ИнтехБанк, 1	30.07.09	ММВБ		79,00								
Интурист, ВАО, 1	21.04.10	ММВБ	78,80	80,00								
Ипотечное Агентство Республики Татарстан, 1	04.08.13	ММВБ	95,00	96,00								
ИРКУТ, 3	16.09.10	ММВБ	97,90	98,00								
Искрасофт, 2	02.03.10	ММВБ	42,00	44,00	44,20	121,23 %	03.03.09	1519,27 %	1542,63 %		26,6	419
ИТЕРА ФИНАНС, 1	20.11.12	ММВБ	85,00	91,90	91,80		01.06.09	30,09%	30,01%		48,73	183
Камская долина-Финанс, 3	04.06.09	ММВБ	60,00	70,00	70,00	121,77 %					26,27	190
КАРАТ, 2	22.12.09	ММВБ	80,00	89,98								
Карусель Финанс, 1	12.09.13	ММВБ		96,00								
КБ Кедр, 2	15.09.09	ММВБ	82,00	96,38	96,00	18,72%					19,88	289
КБ Кедр, 3	22.07.11	ММВБ		98,00								
КБ МИА (ОАО), 1	20.09.12	ММВБ	100,02	114,99	100,01							
КБ МИА (ОАО), 3	24.02.12	ММВБ	91,00	96,00								
КБ МИА (ОАО), 4	01.10.15	ММВБ		100,00								
КБ МИА (ОАО), 5	17.07.14	ММВБ		100,00								
КБК Черемушки, 1	02.03.09	ММВБ		100,00								
КД авиа-Финансы, 1	21.04.10	ММВБ		88,98								
Кировский завод, 1	24.03.10	ММВБ	80,01		94,00		30.03.09	36,49%	36,49%		20,82	131
КИТ Финанс Инвестиционный банк, 1	18.12.08	ММВБ	96,91	97,00	97,00	50,63%					40,82	34
КИТ Финанс Инвестиционный банк, 2	23.03.10	ММВБ	85,00	96,50								
КМБ-Банк, 2	30.11.11	ММВБ		99,50								
КМПО-Финанс, 1	16.03.10	ММВБ		98,00	94,00	17,13%					18,27	457
Кокс, 1	16.07.09	ММВБ	89,99	90,00	88,00	32,19%					29,43	235
Кокс, 2	15.03.12	ММВБ	89,90	89,95	84,33		22.03.10	24,20%	23,44%		13,59	464
КОМОС ГРУПП, 1	21.07.11	ММВБ	65,00	74,00	80,00		16.07.09	61,43%	61,43%		49,31	229
Компания Усть-Луга, 1	11.02.10	ММВБ	70,00	99,00	74,99	40,72%					0,27	429
КОНТИ-РУС, 1	02.06.10	ММВБ	90,00	91,00								
Концерн КАРО, 1	22.12.09	ММВБ	80,00	95,00	94,86		30.06.09	25,20%	24,92%		56,02	208
Корпорация железобетон, 1	27.05.11	ММВБ		75,00	70,02		22.05.09	131,41%	131,54 %		32,22	177
Корпорация Строймонтаж, 1	15.06.11	ММВБ		69,00								
Космос - Финанс, 1	16.06.11	ММВБ		99,00								
КРЕДИТ ЕВРОПА БАНК, 1	03.02.10	ММВБ	79,60									
Куйбышеввазот-инвест, 2	04.03.11	ММВБ	84,99	98,75								
Курганмашзавод-Финанс, 1	10.06.10	ММВБ	81,00	85,00								
Лаверна, 1	08.04.10	ММВБ	81,00									
Ладья-Финанс, 1	13.09.12	ММВБ	80,00									
Лебедянский, 2	02.03.10	ММВБ	73,60	92,00								
Ленэнерго, 2	27.01.12	ММВБ	53,00	55,00	54,63	34,84%					24,57	955
Ленэнерго, 3	18.04.12	ММВБ	51,50	58,00	54,53	32,49%					5,05	1052

Лизинговая компания УРАЛСИБ, 1	29.12.10	ММВБ	70,00	74,00	70,48		24.06.09	98,90%	83,60%	45,13	209
Лизинговая компания УРАЛСИБ, 2	21.07.11	ММВБ	51,20	52,00	51,41		27.01.10	103,64%	101,60%	40,21	383
ЛОМО, 3	05.09.09	ММВБ	61,00								
ЛР-Инвест, 1	17.07.12	ММВБ	80,00								
ЛСР-Инвест, 1	08.12.09	ММВБ		76,00							
ЛСР-Инвест, 2	14.07.11	ММВБ		79,00							
Лукойл, 3	08.12.11	ММВБ	89,99	98,00	82,20	15,01%				30,15	978
Лукойл, 4	05.12.13	ММВБ	74,80	74,90	70,69	16,72%				31,43	1448
ЛЭКстрой, 1	14.12.10	ММВБ	95,00	97,00							
Магнит Финанс, 2	23.03.12	ММВБ	71,00	71,90							
Магнолия, 1	22.07.10	ММВБ	88,00	90,00							
МаирИнвест, 3	01.04.09	ММВБ	65,00	84,00							
Макромир-Финанс, 2	03.07.12	ММВБ		80,00							
Макси – Групп, 1	12.03.09	ММВБ		92,00							
Марийский НПЗ-Финанс, 1	16.12.08	ММВБ	97,00								
Марийский НПЗ-Финанс, 2	16.12.10	ММВБ	65,01	86,40							
Марта-Финанс, 3	02.08.11	ММВБ		57,24							
Мастер-Банк, 3	30.11.11	ММВБ	80,00	98,00							
Матрица Финанс, 1	10.12.08	ММВБ	73,01	75,00	75,01	4960,79%				51,29	26
Махеев Финанс, 1	03.06.10	ММВБ	80,00	85,00	84,86		11.06.09	55,52%	55,99%	67,02	187
МБРР, 2	28.03.13	ММВБ	92,00	94,00							
МГТС, 4	22.04.09	ММВБ	98,00								
МГТС, 5	25.05.10	ММВБ	96,00								
Металлсервис-финанс, 1	23.05.12	ММВБ		95,00							
Метзавод им. А.К. Серова, 1	27.02.09	ММВБ		92,49							
Метрострой Инвест, 1	23.09.11	ММВБ	82,20	84,00	83,16		01.04.09	84,10%	85,06%	15,71	133
Мечел, 2	12.06.13	ММВБ	79,89	79,99	70,05		21.06.10	37,36%	25,80%	34,29	524
МИАН-Девелопмент, 1	02.03.10	ММВБ		98,90							
МиГ-Финанс, 01	03.06.09	ММВБ	93,00	100,00	90,00	30,76%				35,05	193
МиГ-Финанс, 2	06.09.11	ММВБ	87,00	92,00	85,00		11.12.08	861,60%	861,60%	21,7	27
Микояновский мясокомбинат, 2	07.02.13	ММВБ	89,99	90,00							
М-ИНДУСТРИЯ, 1	16.08.11	ММВБ		35,84	35,84	75,63%				29,2	735
М-ИНДУСТРИЯ, 2	10.07.13	ММВБ		90,00							
Миракс Групп, 2	17.09.09	ММВБ	35,11	40,00	40,00	235,62%				17,16	291
Мираторг Финанс, 1	02.08.12	ММВБ	86,00	87,00							
МКХ, 2	25.08.09	ММВБ		93,25	88,52	34,70%				31,78	271
МЛК-Финанс, 1	23.07.09	ММВБ	93,10	96,20							
Мой Банк, 1	26.12.08	ММВБ	95,05	98,00							
Мой Банк, 2	21.12.10	ММВБ	95,01	98,00	98,00		25.12.08	37,03%	37,03%	56,81	39
Монетка-Финанс, 1	14.05.09	ММВБ	67,00	69,00	69,00	138,50%				0,34	181
Мортон-PCO, 1	28.02.11	ММВБ	71,77								
Московская объединенная электросетевая компания (МОЭСК), 1	06.09.11	ММВБ	89,89	89,99	90,00	12,74%				14,56	919
Московская объединенная энергетическая компания (МОЭК), 1	25.07.13	ММВБ	96,00	97,20							
Московский Кредитный банк, 2	04.06.09	ММВБ		93,00							
Московский Кредитный банк, 3	16.06.10	ММВБ	96,00	99,99							
Московский Кредитный банк, 4	15.03.11	ММВБ		90,00							
Московское областное ипотечное агентство, 2	07.09.11	ММВБ			84,03	16,94%				12,08	788
Московское областное	14.06.14	ММВБ		99,00							

ипотечное агентство, 3												
Москоммерцбанк, 3	12.06.13	ММВБ		94,95								
Мособлгаз, 1	17.05.11	ММВБ										
Мособлгаз-финанс, 1	21.12.08	ММВБ	95,05	97,00	96,95	48,49%				17,2	37	
Мособлгаз-финанс, 2	24.06.12	ММВБ	32,26	39,00	39,00	66,33%				35,98	691	
Мособлтрастинвест, 1	26.09.09	ММВБ	49,85	49,95								
Мособлтрастинвест, 2	26.03.11	ММВБ	47,90	48,00	42,00		26.03.09	1046,38 %	1046,38 %	12,56	132	
Моссельпром Финанс, 1	12.12.08	ММВБ	79,01	82,00	80,38	1555,75 %				52,74	28	
Мосэнерго, 1	13.09.11	ММВБ	95,90	95,95	96,00		15.09.09	13,11%	13,11%	12,19	298	
Мосэнерго, 2	18.02.16	ММВБ	94,89	99,92								
Мотовилихинские заводы, 1	22.01.09	ММВБ	93,61	97,79	94,10	49,61%				29,1	69	
Моторостроитель - Финанс, 1	19.03.09	ММВБ		79,80	79,99	109,08 %				15,62	125	
Моторостроитель - Финанс, 2	15.07.10	ММВБ		94,90								
МРСК Урала, 1	22.05.12	ММВБ	89,50	91,90								
МТС, 3	12.06.18	ММВБ	93,98	94,00	92,00		24.06.10	14,97%	13,37%	34,08	538	
Натур Продукт - Инвест, 2	16.06.09	ММВБ		80,00	80,01	68,17%				59,59	199	
Нижне-Ленское-Инвест, 2	18.06.09	ММВБ		69,80								
Нижне-Ленское-Инвест, 3	16.07.13	ММВБ		50,00	50,00		19.01.10	111,63%	111,63 %	44,11	376	
НИКОСХИМ-ИНВЕСТ, 2	20.08.09	ММВБ		39,98	39,98	287,66 %				0,31	266	
НК Альянс, 1	14.09.11	ММВБ	77,00	87,90	94,06		18.09.09	17,46%	27,46%	14,17	298	
НКНХ, 4	26.03.12	ММВБ	100,90	101,00								
НМЗ им. Кузьмина, 1	14.02.10	ММВБ		96,50								
НОК, 2	22.09.11	ММВБ		58,00	41,65		06.10.09	217,44%	238,03 %	21,23	303	
НОМОС-БАНК, 7	16.06.09	ММВБ	90,07	93,00	92,00	26,17%				38,01	205	
НОМОС-БАНК, 9	14.06.13	ММВБ	90,10	90,80								
НС-финанс, 1	25.05.11	ММВБ		99,90								
НСХ-финанс, 1	15.12.11	ММВБ		98,00	90,00		23.12.08	190,14%	190,14 %	52,71	39	
Нутринвестхолдинг, 01	09.06.09	ММВБ	73,50	75,00	75,00	86,67%				19,89	198	
Нэфис Косметикс, 2	16.12.09	ММВБ		89,75	92,94		24.06.09	27,79%	39,40%	51,03	204	
ОАО ЭФКО, 2	22.01.10	ММВБ		98,00	93,00		28.01.09	61,44%	61,44%	36,82	70	
Объединенные кондитеры-Финанс, 2	17.04.13	ММВБ	96,75	97,00	93,80		24.04.09	28,02%	28,02%	6,55	159	
ОГК-2, 1	05.07.10	ММВБ	71,10	74,77	74,45	30,17%				28,27	549	
ОГК-5, 1	29.09.11	ММВБ	93,00	94,97	94,97		05.10.09	14,21%	14,21%	8,84	314	
ОГК-6, 1	19.04.12	ММВБ	99,20	99,30	84,85		29.04.10	21,24%	21,24%	4,55	503	
ОЗНА-Финанс, 1	08.12.09	ММВБ	88,20	99,00								
ОМЗ, 4	26.02.09	ММВБ	80,00									
ОМЗ, 5	30.08.11	ММВБ	92,01	100,00	92,50		03.09.09	20,26%	18,64%	17,6	283	
ОМЗ, 6	31.05.13	ММВБ		92,00	86,09		11.12.09	27,85%	27,79%	45,21	356	
ПАВА, 2	21.10.11	ММВБ	63,00	73,00								
Паркет-Холл-Сервис, 1	01.04.10	ММВБ		99,60	100,00	13,74%				15,43	384	
Парнас-М, 2	17.11.11	ММВБ	33,33	48,00	49,92		19.11.09	128,55%	128,55 %	25,15	332	
Патэрсон-Инвест, 1	17.12.09	ММВБ	87,00	89,00								
Пеноплэкс Финанс, 2	19.07.12	ММВБ	71,00	75,00	82,34		28.01.10	35,64%	26,04%	43,03	394	
Первый Объединенный Банк, 1	29.06.11	ММВБ	84,51	94,00	91,00		06.07.09	31,82%	31,82%	49,25	213	
Пермский Моторный Завод, 1	21.07.09	ММВБ	82,00	85,00	85,00	43,68%				7,89	240	
Питер-Лада Финанс, 1	19.03.09	СПБВБ		97,00	97,00	23,04%				19,52	125	
Полесье, 1	11.05.10	ММВБ		85,00								
Полипласт, 1	23.06.11	ММВБ		60,00								
ПРОВИАНТ Финанс, 1	15.12.10	ММВБ		80,00								
Промсвязьбанк, 6	17.06.13	ММВБ		98,00								

Промтрактор-Финанс, 2	18.10.11	ММВБ	78,00	80,00							
Промтрактор-Финанс, 3	24.07.13	ММВБ	77,00	78,00							
ПСК СТРОЙИНДУСТРИЯ, 1	07.07.11	ММВБ		34,90	34,95		14.07.09	458,08%	459,26%	50,45	216
ПТПА-Финанс, 1	11.11.09	ММВБ	79,58	99,00	99,87	15,18%	17.11.08	35,52%	18,54%	0,79	350
Пф ТрансТехСервис, 1	17.08.10	ММВБ	69,00	94,80							
ПЧРБ-Финанс, 1	09.03.11	ММВБ	81,00	94,00							
ПЭБ Лизинг, 1	23.09.09	ММВБ		100,00							
Радионет, 2	23.03.11	ММВБ		80,00							
Разгуляй-Финанс, 2	27.09.11	ММВБ	89,00	90,00	78,00		14.04.09	115,27%	115,27%	14,8	137
Разгуляй-Финанс, 3	16.03.12	ММВБ	78,01	85,00	78,17		03.04.09	123,93%	82,59%	16,86	126
Разгуляй-Финанс, 4	22.05.13	ММВБ	70,00	84,00							
РБК ИС, БО-4	24.03.09	ММВБ	62,00	63,00	58,23	342,25%				78,53	130
РБК ИС, БО-5	09.07.09	ММВБ	71,00								
РВК-Финанс, 1	21.07.11	ММВБ		86,00							
Ренинс Финанс, 1	30.03.10	ММВБ		99,00	99,00	13,20%				14,8	471
Ретал, 1	09.12.09	ММВБ	90,10	90,30	90,13		15.12.08	344,24%	345,57%	42,31	26
РЖД, 3	02.12.09	ММВБ	96,40	96,98							
РЖД, 5	22.01.09	ММВБ	99,59	99,70	99,59	9,01%				20,65	69
РЖД, 6	10.11.10	ММВБ	93,90	94,40	88,07	14,99%				0,4	685
РЖД, 7	07.11.12	ММВБ	91,99	92,00							
РЖД, 8	06.07.11	ММВБ	89,00	89,60	89,40	13,83%				29,81	851
РИГрупп, 1	26.12.09	ММВБ	63,00	89,00	63,00		30.12.08	4746,19%	4746,19%	57,95	42
РМК-ФИНАНС, 1	06.04.10	ММВБ	85,00	94,90	94,89	13,27%				9,11	485
Росбанк, 1	15.02.09	ММВБ	98,10	98,70	97,99	16,54%				18,99	93
Росинтер Ресторантс, 3	26.11.10	ММВБ	97,00	97,50	96,05		04.06.09	21,09%	21,09%	55,24	185
Россельхозбанк, 3	09.02.17	ММВБ	90,00	91,30	91,03		22.02.10	15,99%	15,71%	17,09	441
Россельхозбанк, 4	27.09.17	ММВБ		100,00							
Россельхозбанк, 6	09.02.18	ММВБ	98,56	99,17							
Россельхозбанк, 7	05.06.18	ММВБ	96,10	98,50							
РОССКАТ-Капитал, 1	21.07.10	ММВБ		88,00	85,00		27.01.09	156,45%	156,45%	32,17	68
Роствертол, 1	26.05.09	ММВБ		100,00							
РосТ-Лайн, 1	08.07.10	ММВБ	80,00	93,00							
РТК-ЛИЗИНГ, 5	12.08.10	ММВБ	79,99	80,00							
Русские масла, 2	29.03.12	ММВБ	55,00	65,28							
Русский Международный Банк, 1	27.04.09	ММВБ		99,39							
Русское море, 1	14.06.12	ММВБ		93,00	88,51		22.06.09	39,83%	38,50%	19,83	207
РуссНефть, 1	10.12.10	ММВБ	87,70	87,80	84,59		12.12.08	785,94%	620,96%	39,02	28
Русфинанс Банк, 1	02.12.08	ММВБ	80,00								
Русфинанс Банк, 2	02.12.08	ММВБ	80,00								
Русфинанс Банк, 3	13.05.09	ММВБ	80,00	90,00							
Русфинанс Банк, 4	12.02.10	ММВБ		90,00							
Русь-Банк, 1	19.03.09	ММВБ	85,00	89,90	83,65	83,93%				15,62	125
Русь-Банк, 2	22.02.10	ММВБ		94,00							
Рыбинский кабельный завод, 1	28.02.12	ММВБ		98,50							
Салаватнефтеоргсинтез, 2	10.11.09	ММВБ	96,59	96,69							
Салаватстекло, 2	28.10.09	ММВБ	84,90	85,00							
Самарский резервуарный завод-Финанс, 1	10.12.09	ММВБ		87,00							
Самохвал, 1	21.10.09	ММВБ		68,90							
Санвэй-Груп, 1	03.12.08	ММВБ	81,20	91,99	92,57	355,59%				50,24	19
Сатурн, 2	20.09.11	ММВБ	89,89	89,99							
Сатурн, 3	06.06.14	ММВБ	81,90	82,00	81,78		09.12.08	2571,03%	3677,47%	38,36	22
Сахарная Компания, 1	10.11.09	ММВБ		80,00							
Сахатранснефтегаз, 1	02.12.09	ММВБ	78,46	99,70							
СБ Банк, 1	02.07.09	ММВБ	65,00	77,00	74,81	74,53%				36,17	219

СБ Банк, 2	11.06.10	ММВБ	73,18	90,00	87,85		17.06.09	40,69%	35,42%	50,63	199
Свободный сокол, 3	24.05.11	ММВБ	86,70		74,62		02.12.08		9696,23 %	54,2	
Связь-Банк, 1	21.04.11	ММВБ	87,00	90,00							
Северная казна, 2	01.08.11	ММВБ	72,00	93,00							
Северо-Западный Телеком, 3	24.02.11	ММВБ	95,90	96,00							
Северо-Западный Телеком, 4	08.12.11	ММВБ	84,90	85,00	83,05	18,48%	11.12.08	1568,06 %	1554,77 %	14,2	732
Северо-Западный Телеком, 5	21.05.13	ММВБ		91,00							
Севкабель-Финанс, 2	28.11.08	СПБВБ									
Севкабель-Финанс, 3	27.03.12	ММВБ	90,00	98,00	98,00		02.04.09	23,43%	23,43%	19,73	133
Севкабель-Финанс, 4	21.05.13	ММВБ		86,70	72,75		28.05.09	111,33%	99,27%	30,14	182
Седьмой Континент, 2	14.06.12	ММВБ	75,02	79,94	75,57		23.06.09	71,53%	71,79%	31,62	212
СЗЛК-Финанс, 1	02.03.10	ММВБ	7,50	8,50	7,89						
Сивакадеминвест, 1	30.07.10	ММВБ	60,05	70,64	63,47		09.02.09	784,59%	1033,94 %	35,38	77
Сивакадемстрой, 1	12.05.09	ММВБ	75,90	88,88	75,90	101,67 %				1,19	179
Сибирский Берег – Финанс, 1	18.06.12	ММВБ		89,00							
Сибирьтелеком, 6	16.09.10	ММВБ	99,00								
Сибирьтелеком, 8	08.08.13	ММВБ		91,00							
Синтерра, 1	01.08.13	ММВБ	85,00								
Ситроникс, 1	21.09.10	ММВБ	76,00	84,40	73,20		26.03.09	160,75%	143,88 %	14,25	130
СКБ-Банк, 1	24.06.10	ММВБ	75,01	81,00	88,31		29.06.09	40,23%	62,77%	19,67	207
СМАРТС, 3	29.09.09	ММВБ		81,00							
СНХЗ Финанс, 1	29.09.09	ММВБ		75,00							
Собинбанк, 1	13.05.09	ММВБ		96,00							
Содружество-Финанс, 01	22.10.09	ММВБ	86,00	87,00							
СОЛЛЕРС, 1	21.01.10	ММВБ	100,40	100,50							
СОЛЛЕРС, 2	17.07.13	ММВБ	74,79	74,90	73,50		26.07.10	30,62%	30,62%	24,05	566
СОРУС КАПИТАЛ, 1	05.11.09	ММВБ		39,94	39,94	221,97 %				3,51	321
СОРУС КАПИТАЛ, 2	05.04.12	ММВБ		37,68							
Соцгорбанк, 1	26.03.09	ММВБ		100,00							
СПК, 1	25.05.10	ММВБ	97,00	99,03	97,87		27.11.08	117,83%	105,53 %	47,79	11
Спортмастер Финанс, 1	21.05.10	ММВБ			99,90		25.11.08	15,83%	15,83%	42,19	11
Стратегия-лизинг, 1	29.04.10	ММВБ			100,00					4,52	
Стройтрансгаз, 2	13.07.12	ММВБ	70,00	73,50	78,00	17,45%				27,68	1114
Стройтрансгаз, 3	11.04.13	ММВБ	89,00	92,80	89,24		20.04.09	45,94%	46,87%	8,94	153
СУ-155 Капитал, 3	15.02.12	ММВБ	79,00	80,50	80,18		26.02.09	155,01%	157,23 %	30,63	96
Талио-Принцепс, 1	17.05.12	СПБВБ							20,33%		
Талосто-Финанс, 1	06.03.09	ММВБ	73,00	79,95							
Татфондбанк, 4	01.06.11	ММВБ	83,00	86,00	86,00		10.06.09	46,83%	46,83%	50,91	196
ТВЗ, 3	18.06.10	ММВБ		97,50							
ТГК-1, 1	11.03.14	ММВБ	70,05	78,00							
ТГК-10, 1	17.06.10	ММВБ	87,00	89,98	87,00		22.06.09	36,33%	36,33%	30,82	209
ТГК-10, 2	06.02.13	ММВБ	96,00	96,40	96,28		13.02.09	27,85%	29,35%	24,84	89
ТГК-2, 1	30.08.11	ММВБ	85,00	85,85							
ТГК-4, 1	31.05.12	ММВБ	88,50	91,00	90,51		10.06.09	29,00%	29,00%	33,74	195
ТГК-6-Инвест, 1	21.02.12	ММВБ		94,70							
ТД Евросеть, 2	02.06.09	ММВБ	72,00	95,00							
ТД Спартак-Казань, 2	22.03.11	ММВБ	80,01	100,00							
Терна-финанс, 2	04.11.11	ММВБ	90,00	99,00							
ТехноНИКОЛЬ-Финанс, 1	11.11.09	ММВБ			100,00		15.05.09	15,66%	15,66%	0,83	180
ТехноНИКОЛЬ-Финанс, 2	07.03.12	ММВБ	57,50	58,50	58,50		17.09.09	112,56%	112,56 %	17,01	289
ТКС Банк, 1	22.10.10	ММВБ	81,00	99,00							
ТМК, 2	24.03.09	ММВБ	95,51	96,10	95,73	21,58%				10,83	130
ТМК, 3	15.02.11	ММВБ	82,05	90,00	88,03		19.02.10	21,94%	21,94%	22,88	432
ТООП-Финансы, 01	10.12.09	ММВБ		84,00							
ТОП-КНИГА, 1	05.02.09	ММВБ		97,00							
ТОП-КНИГА, 2	09.12.10	ММВБ	81,00	85,00	85,00		17.12.08	798,70%	798,70 %	44,63	27
ТРАНСАЭРО-	05.02.09	ММВБ	87,80	88,99	88,00	91,12%				28,91	83

Финансы, 1											
ТрансКонтейнер, 1	26.02.13	ММВБ	96,00	96,48	96,30		13.03.09	24,09%	25,36%	19	109
ТрансКредитБанк, 1	15.06.10	ММВБ		90,00							
ТрансКредитБанк, 2	12.06.12	ММВБ	93,21	94,95	93,50		25.06.09	20,45%	17,33%	29,92	207
ТрансКредитБанк, 3	07.07.11	ММВБ	89,90	90,00	85,13		19.01.10	27,34%	26,18%	34,76	391
Трансмашхолдинг, 2	10.02.11	ММВБ	90,20	92,35							
ТуранАлем Финанс, 1	06.10.09	ММВБ									
Тюменьэнерго, 2	29.03.12	ММВБ	70,00	74,00	74,75		02.04.10	34,16%	35,18%	9,07	479
УБРиР-финанс, 2	02.07.09	ММВБ	60,00	70,00	59,83	160,59 %				14,72	219
Углемет-Трейдинг(Мечел), 1	12.06.09	ММВБ	92,90	93,00							
УК ГидроОГК, 1	29.06.11	ММВБ	73,60	76,00	74,47	22,42%				29,96	835
УК Сенатор, 1	18.05.12	ММВБ	55,00	60,00	55,00		26.05.09	266,85%	266,85 %	73,12	167
УМПО, 1	17.12.09	ММВБ	89,90	90,00							
Уралвагонзавод-Финанс, 2	05.10.10	ММВБ	90,00	91,00	90,00		06.04.09	45,75%	45,75%	12,66	138
Уралсвязьинформ, 7	13.03.12	ММВБ	98,35	98,45							
Уралсвязьинформ, 8	03.04.13	ММВБ	96,00	98,00							
Уральский завод прецизионных сплавов, 1	10.06.10	ММВБ		97,00							
Уральский лизинговый центр, 1	28.10.09	ММВБ	87,89	99,98							
Уралэлектромедь, 1	28.02.12	ММВБ	96,90	97,00							
УРСА Банк, 2	12.12.08	ММВБ		109,00							
УРСА Банк, 3	04.06.09	ММВБ	87,00	91,20	87,00	41,23%				42,61	193
УРСА Банк, 5	18.10.11	ММВБ	50,51	53,95	52,00	42,68%				6,61	888
УРСА Банк, 7	19.07.12	ММВБ		79,00							
УРСА Банк, 8	09.04.15	ММВБ	90,50	94,00	93,50		21.04.09	30,64%	29,01%	8,89	153
Уфаойл-ОПТАН, 1	15.04.10	ММВБ		100,00							
Фазтон-Аэро-Финанс, 1	30.07.09	ММВБ	95,00	100,00	99,98	13,90%				39,21	247
ФСК ЕЭС, 2	22.06.10	ММВБ	90,40	90,50	90,42	15,77%				32,32	540
ФСК ЕЭС, 3	12.12.08	ММВБ	99,89	99,99	99,90	8,49%				29,95	28
ФСК ЕЭС, 4	06.10.11	ММВБ	88,39	88,49							
ФСК ЕЭС, 5	01.12.09	ММВБ	95,40	95,50	95,48	12,27%				32,35	363
Ханты-Мансийск СтройРесурс, 1	13.10.10	ММВБ		90,00	90,00		29.04.09	45,57%	45,57%	10,68	152
Ханты-Мансийск СтройРесурс, 2	12.07.11	ММВБ		90,00	95,75		26.01.10	18,98%	25,78%	46,8	388
ХКФ Банк, 2	11.05.10	ММВБ	91,00	91,50	91,00		15.05.09	32,65%	32,65%	0,76	179
ХКФ Банк, 3	16.09.10	ММВБ	90,00	99,85							
ХКФ Банк, 5	17.04.13	ММВБ	90,00	96,79							
Хортекс-Финанс, 1	14.08.13	ММВБ	99,60	100,02	100,00		22.02.12	13,40%	13,40%	30,63	978
Центральный телеграф, 3	01.04.09	ММВБ	98,90	99,00							
Центртелеком, 4	21.08.09	ММВБ	97,40	97,50	98,50	16,49%				32,52	268
ЦУН ЛенСпецСМУ, 2	20.01.10	ММВБ	81,00	98,00							
ЧТПЗ, 1	16.06.10	ММВБ	76,70	76,80							
ЧТПЗ, 3	21.04.15	ММВБ	84,09	84,50	83,10		27.10.09	31,88%	30,02%	4,66	337
ШАНС КАПИТАЛ, 1	22.06.11	ММВБ		71,00	87,80		02.07.09	44,38%	104,66 %	62,25	207
ЭйрЮнион Эр Эр Джи, 1	16.12.10	ММВБ		38,00							
ЭйрЮнион, 1	10.11.09	ММВБ	11,75	12,98	12,17	12082,0 7%				0,9	123
Экспобанк, 1	29.12.09	ММВБ	90,50	98,00							
Электроника, АКБ, 2	08.12.10	ММВБ		85,00							
Элемент Лизинг, 1	24.03.10	ММВБ		89,00							
Элис, 1	05.04.12	СПБВБ		96,62	96,32		09.04.09	23,86%	22,95%	12,43	146
Элис, 2	20.09.12	СПБВБ		96,99	96,39		01.10.09	18,97%	21,04%	18,49	302
Энергоинвест-2000, 1	21.07.10	ММВБ			90,00	18,94%				34,36	555
Энергомаш-Финанс, 1	22.11.11	ММВБ		61,40							
Энергосберегающ	18.01.11	ММВБ		95,00							

ие ресурсы, 1											
Энергоцентр, 1	11.07.10	ММВБ		90,00	78,67		09.01.09	394,54%	395,33%	32,1	56
ЭРКОНПРОДУКТ, 1	10.09.09	ММВБ	80,00	97,32							
ЮГК ТГК-8, 1	10.05.12	ММВБ	86,10	98,97							
Югтранзитсервис, 2	25.11.08	ММВБ	96,00	99,70	99,75	20,67%				53,87	11
ЮЛК-ФИНАНС, 1	28.04.10	ММВБ		99,50							
Юниаструм Банк, 1	17.02.09	ММВБ	91,00	96,00	96,00	29,50%				26,22	95
Юниаструм Банк, 2	19.04.10	ММВБ		99,00							
ЮНИМИЛК Финанс, 1	06.09.11	ММВБ	63,50	64,00	63,00		10.09.09	94,84%	91,08%	17,63	287
ЮниТайл, 1	22.06.11	ММВБ	56,00	57,00							
ЮТК, 3	10.10.09	ММВБ	87,50	90,00	87,84	25,36%				8,38	322
ЮТК, 4	09.12.09	ММВБ	90,00	91,00	90,50	25,23%				8,91	281
ЮТК, 5	30.05.12	ММВБ	75,10	80,00	80,04		04.06.10	25,08%	25,08%	33,72	520
ЮТэйр-Финанс, 2	10.03.09	ММВБ	94,90	95,00							
ЮТэйр-Финанс, 3	14.12.10	ММВБ	95,90	96,00	95,48		19.12.08	83,09%	82,67%	42,74	32
Якутскэнерго, 2	08.03.12	ММВБ		97,00	96,90		23.03.09	19,65%	19,65%	15,06	118

РЕЗУЛЬТАТЫ ТОРГОВ ПО МУНИЦИПАЛЬНЫМ РУБЛЕВЫМИ ОБЛИГАЦИЯМ

Наименование облигации	Дата погашения	Биржа	Bid, закр.	Ask, закр.	Цена, Avg.	Доходность к погашению, эфф.	Доходность к погашению, цена bid	Доходность к погашению, цена offer	Доходность к погашению, цена last	НКД	Дюрация
А	1	2	3	4	5	6	7	8	9	10	11
Астрахань, 25001	17.12.09	ММВБ	91,90	92,00			19,05%	18,93%			
Башкортостан, 25005	04.11.09	ММВБ	95,80	95,90			13,15%	13,03%			
Башкортостан, 25006	30.11.10	ММВБ	96,00				10,50%				
Белгородская область, 24002	19.10.11	ММВБ	101,09				7,67%				
Белгородская область, 24003	14.05.13	ММВБ	90,99				10,93%				
Белгородская область, 31001	10.11.10	ММВБ	95,00	97,15			11,70%	10,36%			
Благовещенск, 25002	23.12.10	ММВБ		90,00				15,71%			
Волгоград, 31002	21.12.09	ММВБ	99,90	100,00			9,59%	9,49%			
Волгоградская область, 34002	12.06.12	ММВБ	100,90	101,00			9,41%	9,36%			
Волгоградская область, 35001	17.06.10	ММВБ	95,75	95,85			15,95%	15,80%			
Воронежская область, 31002	18.06.09	ММВБ	97,70	97,80			16,82%	16,62%			
Воронежская область, 34001	25.06.12	ММВБ	89,97	90,00			13,07%	13,06%			
Воронежская область, 34003	27.06.11	ММВБ	93,78	93,88			13,68%	13,63%			
Ивановская область, 34001	09.11.10	ММВБ	80,00	94,00	82,00	27,46%	30,02%	14,37%	27,46%	0,74	454
Иркутская область, 31001	17.12.09	ММВБ	99,90	100,00			8,66%	8,47%			
Иркутская область, 31003	24.11.10	ММВБ	97,40	97,50			10,08%	9,96%			
Иркутская область, 31004	26.05.10	ММВБ	98,00	98,10			9,88%	9,77%			
Иркутская область, 31005	26.10.11	ММВБ	97,00	98,80			10,35%	9,12%			
Иркутская область, 31006	22.11.12	ММВБ	101,90	102,00	101,80	8,44%	8,39%	8,33%	8,44%	20,18	683
Казань, 31003	29.08.09	ММВБ	95,00	96,25	95,00	15,67%	15,67%	13,73%	15,67%	17,32	277
Казань, 34005	23.12.08	ММВБ	99,80	99,90			11,48%	10,45%			
Калужская область, 34002	29.08.11	ММВБ	98,10	98,20			9,78%	9,72%			
Карелия, 34010	14.04.11	ММВБ	92,00	97,00			13,15%	9,85%			
Карелия, 34011	10.05.12	ММВБ	100,65	100,75			9,79%	9,74%			
Кировская область, 34001	22.12.08	ММВБ	99,85	99,95			10,17%	9,13%			
Кировская область, 34002	24.09.09	ММВБ	95,29	99,40			15,14%	9,49%			
Клинский район, 25003	25.08.10	ММВБ		100,00				9,41%			
Костромская область, 34005	20.12.12	ММВБ		71,94	82,97	16,97%		23,35%	23,35%	12,33	977
Краснодарский край, 34002	14.12.12	ММВБ	89,50	99,50			10,92%	7,05%			
Курганская область, 31001	17.12.09	ММВБ	84,00	97,50			29,39%	12,24%			
Ленинградская область, 26001	08.12.10	ММВБ	109,99	112,50			8,80%	7,50%			
Липецк, 25001	14.10.09	ММВБ		99,50				8,23%			
Липецкая область, 25005	15.07.10	ММВБ	98,00				8,58%				
Липецкая область, 34006	05.06.13	ММВБ	83,89	85,00			16,64%	16,06%			
Магадан, 31002	31.05.10	ММВБ	89,90	90,00			18,81%	18,72%			
Магадан, 34001	11.03.10	ММВБ	100,60	100,70			11,85%	11,73%			
Москва, 36	16.12.08	ММВБ	98,00				37,28%				
Москва, 38	26.12.10	ММВБ	101,99	102,00	102,00	9,13%	9,14%	9,13%	9,13%	38,63	690
Москва, 39	21.07.14	ММВБ	96,00	97,00	92,00	9,79%	8,79%	8,54%	9,03%	25,43	1646
Москва, 41	30.07.10	ММВБ	99,90	100,00	100,00	8,15%	8,21%	8,15%	8,15%	23,45	582
Москва, 44	24.06.15	ММВБ	88,69	88,87	84,54	11,28%	10,25%	10,21%	10,21%	31,34	1809
Москва, 45	27.06.12	ММВБ		86,79	89,67	11,90%		13,05%	13,05%	30,69	1125
Москва, 46	25.07.09	ММВБ	97,50	98,20	97,75	11,91%	12,34%	11,16%	11,16%	4,38	248

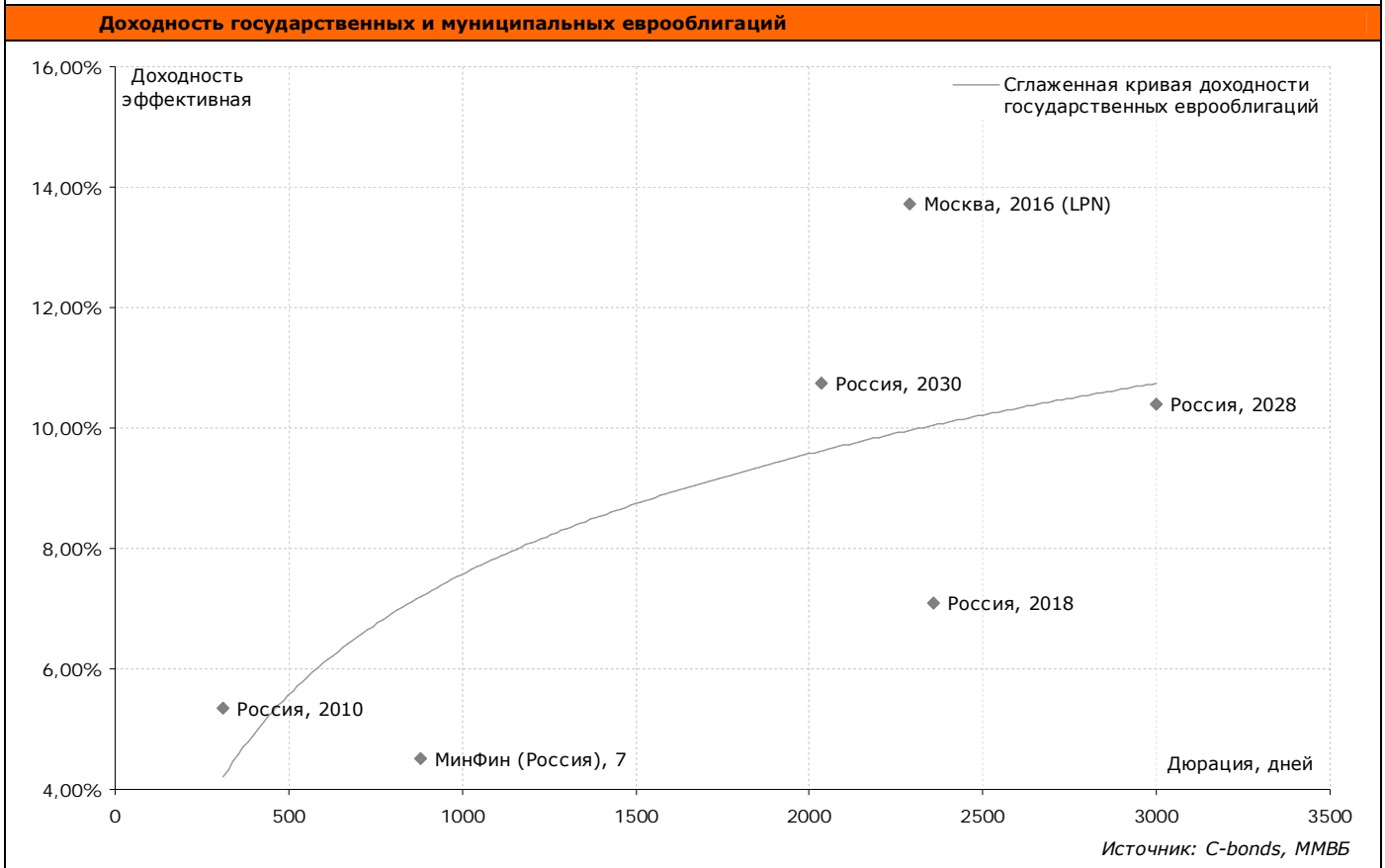
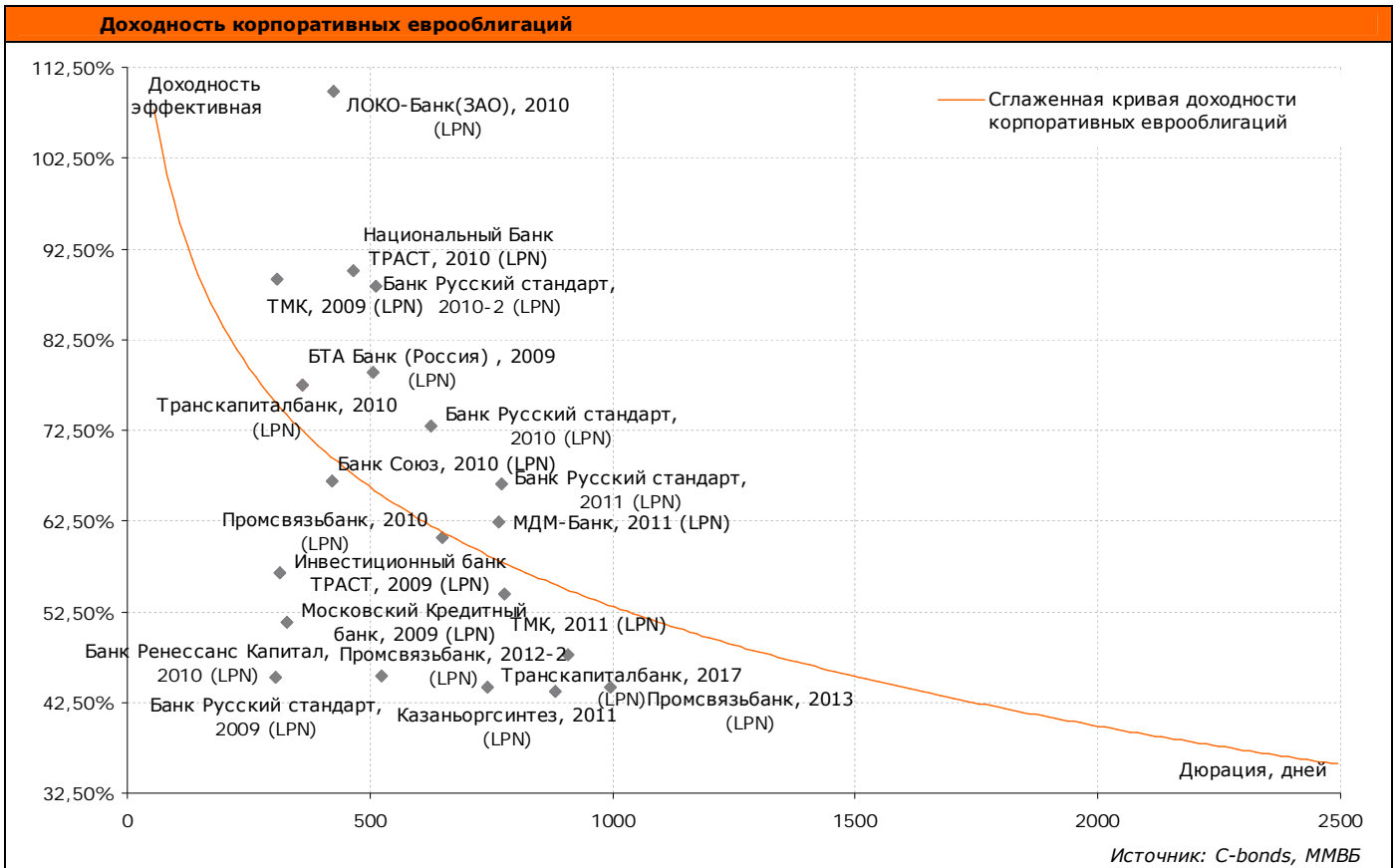
Москва, 47	28.04.09	ММВБ	99,50	99,60	99,20	10,19%	9,45%	9,21%	9,21%	3,73	163
Москва, 50	18.12.11	ММВБ		87,87	91,89	11,48%		13,28%	15,00%	32,66	983
Московская область, 25004	21.04.09	ММВБ	99,94	99,99			11,60%	11,47%			
Московская область, 25006	19.04.11	ММВБ	86,90	87,00			16,30%	16,24%			
Московская область, 26007	16.04.14	ММВБ	74,35	74,45	71,41	16,75%	15,66%	15,62%	12,32%	5,04	1560
Московская область, 34005	30.03.10	ММВБ	93,99	99,99	97,99	11,94%	15,54%	10,24%	10,24%	6,16	475
Московская область, 34008	11.06.13	ММВБ	71,94	72,00	73,07	22,78%	23,52%	23,48%	23,48%	36,99	893
Нижегородская область, 34003	20.10.11	ММВБ	91,99	92,00			13,11%	13,10%			
Нижегородская область, 34004	17.11.12	ММВБ	86,99	87,00	84,20	16,97%	15,27%	15,27%	15,57%	38,42	774
Новосибирск, 31003	14.07.09	ММВБ	98,01	100,00			15,76%	12,29%			
Новосибирск, 31004	24.06.10	ММВБ		99,00				9,43%			
Новосибирская область, 34013	15.12.09	ММВБ	98,90	99,00	98,00	11,66%	9,89%	9,69%	11,66%	8,08	206
Новосибирская область, 34014	24.12.10	ММВБ	97,85	97,95			9,71%	9,64%			
Ногинский район, 25002	21.08.09	ММВБ	81,00	91,00			45,73%	25,05%			
Одинцовский район Московской области, 31002	24.12.08	ММВБ	99,80	99,90			12,57%	11,57%			
Пензенская область, 34001	13.10.09	ММВБ	91,20				21,77%				
Пензенская область, 34002	26.11.10	ММВБ	94,00	100,00			14,83%	10,02%			
Республика Коми, 24006	14.10.10	ММВБ	104,49				8,58%				
Республика Коми, 24006	14.10.10	СПБВБ		98,00				12,57%	11,29%		
Республика Коми, 35007	22.11.13	ММВБ	96,99	97,00			9,56%	9,55%			
Республика Коми, 35008	03.12.15	ММВБ	78,90	79,00			12,21%	12,18%			
Самарская область, 25002	09.09.10	ММВБ	95,20				10,09%				
Самарская область, 25003	11.08.11	ММВБ	86,09	86,10	83,43	15,97%	14,51%	14,51%	15,88%	0,21	902
Самарская область, 25004	20.06.12	ММВБ	90,99	91,20			10,37%	10,29%			
Самарская область, 35005	19.12.13	ММВБ	81,89	81,97			18,49%	18,44%			
Санкт-Петербург, 26001	02.09.09	СПБВБ							5,08%		
Санкт-Петербург, 26002	28.09.11	СПБВБ		98,00				10,06%	11,40%		
Санкт-Петербург, 26005	14.07.10	СПБВБ		97,00							
Санкт-Петербург, 26006	06.08.14	СПБВБ							6,65%		
Санкт-Петербург, 26007	20.04.11	СПБВБ							8,00%		
Тверская область, 25003	30.11.08	ММВБ	99,90	100,00			10,59%	8,13%			
Томская область, 34026	09.11.09	ММВБ	95,80	95,90	95,19	11,61%	10,88%	10,76%	11,59%	0,41	355
Томская область, 34030	26.12.11	ММВБ	90,19	90,29			14,87%	14,79%			
Томская область, 34034	17.12.12	ММВБ	98,51	98,61			8,03%	7,99%			
Тульская область, 31001	28.06.09	ММВБ	97,40	97,50	97,66	13,06%	13,56%	13,37%	14,33%	11,64	220
Удмуртская республика, 25001	27.12.08	ММВБ	99,00	99,50	99,00	17,57%	17,57%	12,79%	17,57%	31,45	43
Удмуртская республика, 25002	15.07.12	ММВБ		83,00				15,06%			
Чувашия, 25004	27.03.09	ММВБ	99,90	100,00	99,01	15,66%	12,90%	12,60%	15,63%	16,89	133
Чувашия, 31005	05.06.11	ММВБ		94,90				10,42%			
Чувашия, 31006	17.04.12	ММВБ	98,90	99,00			8,06%	8,03%			
Чувашия, 34007	04.06.13	ММВБ		75,00				19,43%			
Якутия (Саха), 25006	13.05.10	ММВБ	98,85	98,95			11,59%	11,48%			
Якутия (Саха), 34003	26.05.11	ММВБ	97,90	98,00			10,40%	10,34%			

Якутия (Саха), 35001	11.04.13	ММВБ	94,89	94,99			10,10%	10,06%			
Якутия (Саха), 35002	17.04.14	ММВБ	90,99	91,00			10,92%	10,91%			
Ярославль, 31001	17.12.09	ММВБ	90,00	95,00			32,52%	19,80%			
Ярославская обл, 31005	30.12.08	ММВБ	98,00	99,60	99,50	11,77%	25,67%	10,91%	11,77%	28,15	46
Ярославская обл, 34006	19.04.11	ММВБ	92,40	92,50			11,76%	11,70%			
Ярославская обл, 34007	30.03.10	ММВБ	89,00	92,40			19,15%	15,22%			

РЕЗУЛЬТАТЫ ТОРГОВ ПО ГОСУДАРСТВЕННЫМ РУБЛЕВЫМИ ОБЛИГАЦИЯМ

Наименование облигации	Дата погашения	Биржа	Bid, закр.	Ask, закр.	Цена, Avg.	Доходность к погашению, эфф.	Доходность к погашению, цена bid	Доходность к погашению, цена offer	Доходность к погашению, цена last	НКД	Дюрация
А	1	2	3	4	5	6	7	8	9	10	11
Банк России, 4-06-21BR0-8	15.12.08	ММВБ	99,41	99,51							
Банк России, 4-07-21BR0-8	16.03.09	ММВБ	97,71	97,71	97,71						
Россия, 25057	20.01.10	ММВБ	97,45	97,80	97,65	9,87%	10,06%	9,72%	9,87%	4,66	416
Россия, 25059	19.01.11	ММВБ	92,25	94,00	93,99	9,49%	10,49%	9,49%	9,49%	3,84	747
Россия, 25060	29.04.09	ММВБ	98,32	98,80	98,82	8,75%	9,97%	8,79%	8,75%	2,54	165
Россия, 25061	05.05.10	ММВБ	94,50	95,49	95,00	9,82%	10,23%	9,43%	9,82%	1,43	517
Россия, 25062	04.05.11	ММВБ	93,40	97,30			9,10%	7,19%			
Россия, 25063	09.11.11	ММВБ		90,00				10,51%			
Россия, 26198	02.11.12	ММВБ		90,00				9,11%			
Россия, 26199	11.07.12	ММВБ	86,20	91,00			11,15%	9,33%			
Россия, 26200	17.07.13	ММВБ	92,00				8,43%				
Россия, 27026	11.03.09	ММВБ	99,30	99,75	99,30	8,50%	8,50%	6,96%	8,50%	10,69	116
Россия, 28004	13.05.09	ММВБ		100,00				10,25%			
Россия, 46002	08.08.12	ММВБ	96,20	98,40	96,18	10,02%	10,01%	9,09%	10,01%	22,93	956
Россия, 46003	14.07.10	ММВБ	101,00	101,90	102,50	7,82%	9,25%	8,39%	7,82%	33,15	398
Россия, 46005	09.01.19	ММВБ	46,50				8,44%				
Россия, 46012	05.09.29	ММВБ	52,16				9,75%				
Россия, 46014	29.08.18	ММВБ	92,20	94,50	92,20	9,90%	9,90%	9,21%	9,90%	16,03	1407
Россия, 46017	03.08.16	ММВБ	92,40	93,00	93,50	8,44%	8,67%	8,55%	8,44%	0,44	2040
Россия, 46018	24.11.21	ММВБ	93,00	94,00	93,01	8,57%	8,58%	8,43%	8,58%	16,03	2770
Россия, 46019	20.03.19	ММВБ		68,50							
Россия, 46020	06.02.36	ММВБ	74,45	75,55	74,51	9,79%	9,80%	9,64%	9,79%	17,58	3765
Россия, 46021	08.08.18	ММВБ	91,25	92,50	91,25	7,59%	7,59%	7,38%	7,59%	17,67	2477
Россия, 48001	31.10.18	ММВБ		103,15							

ДОХОДНОСТЬ ЕВРООБЛИГАЦИЙ (20-ка наиболее доходных)



РЕЗУЛЬТАТЫ ТОРГОВ ПО КОРПОРАТИВНЫМ ЕВРООБЛИГАЦИЯМ

Наименование облигации	Дата погашения	Биржа	Bid, закр.	Ask, закр.	Цена, Avg.	Доходность к погашению, эфф.	Дата oferty	Доходность к offerте, эфф.	Доходность к offerте, цена last	НКД	Дюра-ция
A	1	2	3	4	5	6	7	8	9	10	11
Loughran Enterprises, 2011 (CLN)	20.06.11	ВБР	100,00	100,50	100,25	11,72%	11,84%	11,60%			1910
Marshall Milk Investments, 2009 (CLN)	28.09.09	ВБР	100,00	102,00	101,00	9,37%	9,56%	9,18%			1140
Rapsod Trade (Группа Gallery), 2013	15.05.13	ВБР	40,00	50,00	45,00	13,70%	13,93%	13,48%			2077
VTB Bank Europe, 2009 (FRN)	06.10.09	ВБР	85,00	90,00	87,50	5,53%	7,37%	3,72%			98
VTB Bank Europe, 2009-2 (FRN)	16.04.09	ВБР	90,00	92,00	91,00	7,35%	7,35%	7,35%			4523
АБСОЛЮТ БАНК, 2009 (LPN)	07.04.09	ВБР	85,00	95,00	90,00	8,77%	8,83%	8,71%			2401
АБСОЛЮТ БАНК, 2010 (LPN)	30.03.10	ВБР	75,00	78,00	76,50	7,21%	7,38%	7,04%			2056
АК БАРС БАНК, 2010 (LPN)	28.06.10	ВБР	80,00	90,00	85,00	8,53%	8,65%	8,42%			242
АК БАРС БАНК, 2011 (LPN)	20.06.11	ВБР	47,00	55,27	51,14	8,49%	8,58%	8,40%			2347
АЛРОСА, 2014	17.11.14	ВБР	63,00	67,00	65,00	7,64%	8,34%	6,95%			546
Альфа-Банк, 2009	10.10.09	ВБР	86,00	90,00	88,00	5,24%	5,48%	4,99%			372
Альфа-Банк, 2012 (LPN)	25.06.12	ВБР	50,00	60,00	55,00	7,60%	7,74%	7,45%			503
Альфа-Банк, 2013 (LPN)	24.06.13	ВБР	51,00	56,00	53,50	5,24%	5,41%	5,08%			276
Альфа-Банк, 2015 (LPN)	09.12.15	ВБР	45,00	50,00	47,50	6,56%	6,59%	6,52%			676
Альфа-Банк, 2017 (LPN)	22.02.17	ВБР	40,00	40,00	40,00	7,77%	7,84%	7,70%			1910
АФК Система, 2011	28.01.11	ВБР	58,00	60,00	59,00	12,85%	12,85%	12,85%			351
Банк Зенит, 2009 (LPN)	27.10.09	ВБР	92,42	92,64	92,53	8,30%	8,97%	7,63%			289
Банк Москвы, 2009 (LPN)	28.09.09	ВБР	91,00	97,00	94,00	10,35%	10,46%	10,24%			935
Банк Москвы, 2010 (LPN)	26.11.10	ВБР	75,00	85,00	80,00	7,12%	7,25%	6,99%			1393
Банк Москвы, 2013 (LPN)	13.05.13	ВБР	60,30	65,00	62,65	9,30%	9,34%	9,26%			1109
Банк Москвы, 2015 (LPN)	25.11.15	ВБР	50,00	50,00	50,00	8,76%	8,87%	8,65%			2455
Банк Москвы, 2017 (LPN)	10.05.17	ВБР	65,00	75,00	70,00	13,02%	15,25%	10,86%			92
Банк Петрокоммерц, 2009	27.03.09	ВБР	99,75	100,25	100,00	12,61%	12,79%	12,43%			598
Банк Петрокоммерц, 2009-2 (LPN)	17.12.09	ВБР	79,88	85,00	82,44	10,31%	10,31%	10,31%			2303
Банк Ренессанс Капитал, 2010 (LPN)	27.06.10	ВБР	60,00	65,00	62,50	8,56%	8,56%	8,56%			801
Банк Русский стандарт, 2009 (LPN)	16.09.09	ВБР	73,00	77,00	75,00	9,16%	9,41%	8,92%			394
Банк Русский стандарт, 2010 (LPN)	07.10.10	ВБР	38,00	43,00	40,50	7,83%	13,32%	2,65%			52
Банк Русский стандарт, 2010-2 (LPN)	29.06.10	ВБР	38,00	43,00	40,50	8,80%	9,26%	8,35%			219
Банк Русский стандарт, 2011 (LPN)	05.05.11	ВБР	35,00	39,00	37,00	9,95%	10,00%	9,90%			903
Банк Русский стандарт, 2015 (LPN)	16.12.15	ВБР	28,00	32,00	30,00	9,69%	10,02%	9,36%			445
Банк Русский стандарт, 2016 (LPN)	01.12.16	ВБР	28,00	32,00	30,00	15,49%	15,95%	15,03%			609
Банк Санкт-	25.07.17	ВБР	40,00	50,00	45,00	9,42%	9,53%	9,31%			1395

Петербург, 2017 (LPN)												
Банк Союз, 2010 (LPN)	16.02.10	ВБР	40,00	60,00	50,00	9,12%	9,37%	8,89%				619
БТА Банк (Россия), 2009 (LPN)	21.12.09	ВБР	40,00	60,00	50,00	5,67%	6,00%	5,33%				526
ВТБ 24, 2009 (LPN, FRN)	07.12.09	ВБР	80,00	85,00	82,50	5,95%	6,09%	5,80%				323
ВТБ Северо-Запад, 2015 (LPN)	29.09.15	ВБР	83,00	93,00	88,00	8,07%	8,24%	7,90%				1736
ВТБ, 2008 (LPN1)	11.12.08	ВБР	99,50	100,00	99,75	12,74%	13,15%	12,34%				1009
ВТБ, 2009-3 (LPN14, FRN)	02.11.09	ВБР	88,00	90,00	89,00	14,14%	15,23%	13,07%				384
ВТБ, 2011 (LPN4)	12.10.11	ВБР	80,55	84,00	82,27	8,52%	8,62%	8,43%				2403
ВТБ, 2011-2 (LPN15)	30.06.11	ВБР	72,00	84,00	78,00	9,38%	9,40%	9,37%				1991
ВТБ, 2012 (LPN13)	31.10.12	ВБР	60,00	64,00	62,00	10,03%	10,14%	9,92%				1373
ВТБ, 2015 (LPN7)	04.02.15	ВБР	80,00	95,00	87,50	8,86%	8,94%	8,78%				241
ВТБ, 2016 (LPN9)	15.02.16	ВБР	71,22	72,00	71,61	7,31%	7,60%	7,02%				1279
ВТБ, 2018 (LPN14)	29.05.18	ВБР	59,00	59,00	59,00	9,30%	9,31%	9,29%				675
ВТБ, 2035 (LPN6)	02.07.35	ВБР	59,02	60,00	59,51	10,10%	10,23%	9,97%				2260
Вымпелком, 2009 (LPN)	16.06.09	ВБР	95,00	98,00	96,50	9,12%	9,20%	9,05%				2460
Вымпелком, 2010 (LPN)	11.02.10	ВБР	81,00	83,50	82,25	8,33%	8,56%	8,11%				1728
Вымпелком, 2011 (LPN)	22.10.11	ВБР	71,00	73,00	72,00	6,17%	6,35%	5,99%				560
Вымпелком, 2013 (LPN)	30.04.13	ВБР	65,00	72,00	68,50	8,91%	9,04%	8,78%				3135
Вымпелком, 2016 (LPN)	23.05.16	ВБР	57,00	57,00	57,00	16,05%	16,94%	15,18%				370
Вымпелком, 2018 (LPN)	30.04.18	ВБР	58,00	63,00	60,50	9,00%	9,11%	8,90%				487
Газпром нефть, 2009 (LPN)	15.01.09	ВБР	99,50	100,00	99,75	15,91%	16,33%	15,51%				1989
Газпром, 2009 (LPN)	21.10.09	ВБР	100,50	101,25	100,88	7,96%	8,07%	7,84%				1520
Газпром, 2010 (LPN1)	27.09.10	ВБР	92,42	96,00	94,21	7,01%	7,05%	6,97%				1246
Газпром, 2012 (LPN4)	09.12.12	ВБР	76,00	80,00	78,00	15,20%	16,00%	14,42%				563
Газпром, 2013-1 (LPN)	01.03.13	ВБР	90,02	93,00	91,51	8,60%	8,67%	8,54%				367
Газпром, 2013-3 (LPN)	22.07.13	ВБР	87,00	89,00	88,00	9,11%	9,17%	9,04%				2474
Газпром, 2013-5 (LPN16)	11.04.13	ВБР	79,00	83,00	81,00	14,63%	15,03%	14,24%				501
Газпром, 2013-6 (LPN18)	31.07.13	ВБР	78,00	82,00	80,00	10,01%	10,30%	9,72%				611
Газпром, 2014 (LPN5)	25.02.14	ВБР	63,00	65,00	64,00	5,77%	7,18%	4,38%				198
Газпром, 2014-2 (LPN10)	31.10.14	ВБР	58,00	65,00	61,50	8,22%	8,28%	8,15%				1622
Газпром, 2015 (LPN3)	01.06.15	ВБР	67,33	68,00	67,67	6,18%	6,18%	6,18%				172
Газпром, 2016 (LPN7)	22.11.16	ВБР	63,00	67,00	65,00	10,25%	10,25%	10,25%				1448
Газпром, 2017 (LPN6)	22.03.17	ВБР	58,00	62,00	60,00	7,91%	8,65%	7,19%				49
Газпром, 2017-2 (LPN8)	02.11.17	ВБР	58,00	62,00	60,00	8,46%	8,55%	8,38%				1980
Газпром, 2018 (LPN13)	13.02.18	ВБР	60,00	64,00	62,00	6,82%	7,01%	6,63%				1523
Газпром, 2018-2 (LPN17)	11.04.18	ВБР	73,00	73,00	73,00	7,11%	7,11%	7,11%				1473
Газпром, 2020 (SEN)	01.02.20	ВБР	78,11	80,00	79,05	9,46%	9,56%	9,37%				618
Газпром, 2022 (LPN9)	07.03.22	ВБР	58,00	60,00	59,00	10,42%	10,52%	10,32%				1579
Газпром, 2034 (LPN2)	28.04.34	ВБР	75,00	80,00	77,50	9,89%	10,05%	9,74%				2149
Газпром, 2037 (LPN12)	16.08.37	ВБР	60,00	64,00	62,00	8,33%	8,44%	8,23%				957
Газпромбанк, 2008 (LPN)	30.10.08	ВБР	92,00	100,00	96,00	10,58%	11,81%	9,41%				1001
Газпромбанк, 2010-2 (LPN, FRN)	04.04.10	ВБР	72,40	80,00	76,20	7,18%	7,49%	6,88%				915
Газпромбанк, 2011 (LPN)	15.06.11	ВБР	75,00	85,00	80,00	10,71%	11,14%	10,28%				619
Газпромбанк, 2013 (LPN)	28.06.13	ВБР	67,00	67,00	67,00	9,10%	9,80%	8,41%				210

Газпромбанк, 2015 (LPN)	23.09.15	ВБР	59,06	65,00	62,03	13,07%	13,27%	12,87%			2081
ГМК Норильский никель, 2009	30.09.09	ВБР	93,08	94,50	93,79	7,79%	7,79%	7,79%			2209
ЕвразХолдинг, 2009	03.08.09	ВБР	89,50	91,00	90,25	4,87%	5,40%	4,34%			132
ЕвразХолдинг, 2013 (LPN)	24.04.13	ВБР	47,00	48,00	47,50	13,04%	16,18%	10,09%			446
ЕвразХолдинг, 2015	10.11.15	ВБР	50,67	52,00	51,33	8,89%	9,01%	8,78%			3060
ЕвразХолдинг, 2018 (LPN)	24.04.18	ВБР	46,00	46,00	46,00	7,61%	7,74%	7,47%			1413
ЕвроХим, 2012 (LPN)	21.03.12	ВБР	50,79	50,95	50,87	12,86%	13,11%	12,60%			859
Инвестиционный банк ТРАСТ, 2008 (CLN)	25.05.08	ВБР	100,00	100,50	100,25	11,00%	11,75%	10,26%			534
Инвестиционный банк ТРАСТ, 2009 (LPN)	05.10.09	ВБР	69,50	73,00	71,25	9,52%	9,69%	9,35%			1199
ИРКУТ, 2009 (CLN)	10.04.09	ВБР	88,00	95,00	91,50	8,43%	8,48%	8,38%			3883
Казаньоргсинтез, 2011 (LPN)	30.10.11	ВБР	30,00	49,50	39,75	7,81%	7,95%	7,68%			1444
КБ Центр-инвест, 2009 (CLN)	03.04.09	ВБР	80,00	95,00	87,50	8,51%	8,71%	8,32%			2463
КРЕДИТ ЕВРОПА БАНК, 2008 (LPN)	12.12.08	ВБР	90,00	100,00	95,00	16,88%	17,52%	16,24%			606
КРЕДИТ ЕВРОПА БАНК, 2010 (LPN)	13.04.10	ВБР	75,00	90,00	82,50	11,20%	11,28%	11,13%			1256
Кузбассразрезуголь, 2010 (LPN)	12.07.10	ВБР	60,00	75,00	67,50	4,00%	4,96%	3,05%			97
ЛОКО-Банк(ЗАО), 2010 (LPN)	01.03.10	ВБР	30,00	45,00	37,50	17,99%	18,12%	17,86%			812
Лукойл, 2017 (LPN)	07.06.17	ВБР	64,58	65,00	64,79	6,39%	6,42%	6,37%			1059
Лукойл, 2022 (LPN)	07.06.22	ВБР	60,92	63,00	61,96	14,15%	14,64%	13,67%			547
Маретекс, 2011 (CLN)	19.06.11	ВБР	60,00	65,00	62,50	8,40%	8,63%	8,18%			438
МБРР, 2009 (LPN)	29.06.09	ВБР	70,00	85,00	77,50	8,14%	8,21%	8,06%			2032
МБРР, 2016 (LPN)	10.03.16	ВБР	35,00	50,00	42,50	7,68%	7,79%	7,57%			1378
МДМ-Банк, 2010 (LPN)	25.01.10	ВБР	77,33	80,00	78,67	7,10%	7,23%	6,96%			704
МДМ-Банк, 2011 (LPN)	21.07.11	ВБР	40,00	40,00	40,00	8,70%	8,79%	8,62%			1749
МегаФон, 2009 (LPN)	10.12.09	ВБР	91,81	92,00	91,91	7,62%	7,78%	7,46%			699
Международный Промышленный Банк, 2010 (LPN)	12.02.10	ВБР	50,00	75,00	62,50	11,83%	12,44%	11,22%			695
Московский Кредитный банк, 2009 (LPN)	21.10.09	ВБР	45,00	75,00	60,00	9,61%	9,61%	9,61%			1968
МТС, 2010	14.10.10	ВБР	82,00	84,00	83,00	10,33%	10,51%	10,15%			990
МТС, 2012	28.01.12	ВБР	73,00	75,00	74,00	8,52%	8,63%	8,40%			2401
Национальный Банк ТРАСТ, 2008-2 (CLN)	19.10.08	ВБР	100,00	100,50	100,25	11,40%	11,63%	11,18%			885
Национальный Банк ТРАСТ, 2010 (LPN)	29.05.10	ВБР	30,00	45,00	37,50	13,35%	14,46%	12,27%			353
Национальный Банк ТРАСТ, 2012 (CLN)	06.09.12	ВБР	100,00	100,50	100,25	9,59%	9,82%	9,36%			1365
Национальный Банк ТРАСТ, 2012-2 (CLN)	13.12.12	ВБР	100,00	100,50	100,25	9,79%	9,86%	9,72%			2346
НКНХ, 2015 (LPN)	22.12.15	ВБР	50,00	55,00	52,50	9,29%	9,57%	9,01%			1997
Новороссийский морской торговый порт, 2012 (LPN)	17.05.12	ВБР	50,00	60,00	55,00	4,47%	4,55%	4,38%			385
НОМОС-БАНК, 2009 (LPN)	12.05.09	ВБР	99,00	99,15	99,07	9,34%	9,45%	9,23%			911
НОМОС-БАНК, 2010 (LPN)	02.02.10	ВБР	84,00	89,00	86,50	9,20%	10,15%	8,25%			202
НОМОС-БАНК, 2016 (LPN)	20.10.16	ВБР	35,00	45,00	40,00	8,05%	8,09%	8,01%			2560
Объединенная авиастроительная корпорация, 2010 (LPN)	08.07.10	ВБР	70,00	77,00	73,50						
Промсвязьбанк,	04.10.10	ВБР	48,89	48,98	48,93	7,64%	8,02%	7,27%			380

2010 (LPN)											
Промсвязьбанк, 2011 (LPN)	20.10.11	ВБР	58,57	70,00	64,28	8,17%	8,31%	8,04%			2307
Промсвязьбанк, 2012-2 (LPN)	23.05.12	ВБР	40,00	42,00	41,00	10,30%	10,40%	10,20%			2208
Промсвязьбанк, 2013 (LPN)	15.07.13	ВБР	25,00	40,00	32,50	5,12%	5,55%	4,69%			428
Промсвязьбанк, 2018 (LPN)	31.01.18	ВБР	25,00	50,00	37,50	8,20%	8,28%	8,12%			1314
Распадская, 2012 (LPN)	22.05.12	ВБР	47,00	48,00	47,50	13,34%	13,34%	13,34%			617
РОЛЬФ, 2010 (LPN)	28.06.10	ВБР	70,00	72,00	71,00	10,66%	10,96%	10,36%			505
Росбанк, 2009 (ABS)	24.09.09	ВБР	80,00	95,00	87,50	9,13%	9,19%	9,07%			4029
Россельхозбанк, 2010 (LPN)	29.11.10	ВБР	86,00	89,00	87,50	6,42%	6,52%	6,32%			1963
Россельхозбанк, 2013 (LPN)	16.05.13	ВБР	68,00	73,00	70,50	11,74%	11,83%	11,66%			1146
Россельхозбанк, 2014 (LPN)	14.01.14	ВБР	67,00	71,00	69,00	9,16%	9,19%	9,13%			1182
Россельхозбанк, 2016 (LPN)	21.09.16	ВБР	60,00	60,00	60,00	10,25%	10,30%	10,19%			929
Россельхозбанк, 2017 (LPN)	15.05.17	ВБР	63,00	63,00	63,00	8,52%	8,61%	8,43%			2385
Россельхозбанк, 2018 (LPN)	29.05.18	ВБР	68,00	70,00	69,00	15,83%	16,35%	15,32%			405
РТМ, 2009 (CLN)	16.11.09	ВБР	100,00	100,50	100,25	9,32%	9,41%	9,23%			1177
РТМ, 2011 (CLN)	04.03.11	ВБР	89,60	90,10	89,85	13,37%	13,73%	13,00%			889
Сбербанк России, 2011 (LPN)	14.11.11	ВБР	78,00	80,00	79,00	7,23%	7,36%	7,11%			756
Сбербанк России, 2013 (LPN)	15.05.13	ВБР	70,00	72,00	71,00	11,88%	12,02%	11,75%			1988
Сбербанк России, 2013-2 (LPN)	02.07.13	ВБР	70,00	72,00	71,00	11,75%	11,80%	11,69%			983
Сбербанк России, 2015 (LPN)	11.02.15	ВБР	66,00	70,00	68,00	10,85%	11,03%	10,67%			1409
Северсталь, 2009 (LPN)	24.02.09	ВБР	97,13	98,00	97,56	6,86%	9,02%	4,74%			44
Северсталь, 2013 (LPN)	29.07.13	ВБР	47,00	53,00	50,00	8,18%	8,44%	7,92%			947
Северсталь, 2014 (LPN)	19.04.14	ВБР	52,09	53,00	52,55	8,31%	8,41%	8,21%			998
Северстальтранс, 2010 (CLN)	22.06.10	ВБР	75,00	80,00	77,50	7,77%	7,94%	7,60%			1519
Сибирская Сервисная Компания, 2010 (CLN)	28.03.10	ВБР	82,00	95,00	88,50	9,67%	10,14%	9,19%			629
СИНЕК, 2015 (LPN)	03.08.15	ВБР	55,00	70,00	62,50	13,11%	13,28%	12,94%			1129
СУЭК, 2008 (CLN)	24.10.08	ВБР	100,00	100,00	100,00	12,14%	12,31%	11,98%			929
Татфондбанк, 2008-2 (CLN)	06.12.08	ВБР	85,00	100,00	92,50	8,63%	8,80%	8,46%			581
Татфондбанк, 2010 (LPN)	26.04.10	ВБР	87,48	88,00	87,74	10,09%	10,12%	10,06%			1945
ТМК, 2009 (LPN)	29.09.09	ВБР	60,00	62,00	61,00	18,05%	19,10%	17,05%			1306
ТМК, 2011 (LPN)	29.07.11	ВБР	40,00	45,00	42,50	9,49%	9,59%	9,38%			1429
ТНК-ВР, 2011	18.07.11	ВБР	65,47	67,00	66,23	5,87%	5,95%	5,79%			1571
ТНК-ВР, 2012	20.03.12	ВБР	61,00	63,00	62,00	7,90%	8,02%	7,78%			1271
ТНК-ВР, 2013	13.03.13	ВБР	56,94	57,00	56,97	8,24%	8,47%	8,00%			1809
ТНК-ВР, 2016	18.07.16	ВБР	48,00	49,00	48,50	3,86%	5,55%	2,20%			55
ТНК-ВР, 2017	20.03.17	ВБР	49,18	55,00	52,09	12,14%	12,99%	11,31%			500
ТНК-ВР, 2018	13.03.18	ВБР	49,06	55,00	52,03	14,77%	15,64%	13,92%			516
Транскапиталбанк, 2010 (LPN)	10.05.10	ВБР	47,00	50,00	48,50	4,44%	5,31%	3,57%			207
Транскапиталбанк, 2017 (LPN)	18.07.17	ВБР	5,00	30,00	17,50	5,61%	5,86%	5,37%			368
ТрансКредитБанк, 2010 (LPN)	16.05.10	ВБР	70,00	75,00	72,50	5,58%	6,05%	5,11%			412
ТрансКредитБанк, 2011 (LPN)	25.06.11	ВБР	65,24	70,00	67,62	9,77%	9,87%	9,67%			2059
Транснефть, 2012 (LPN)	27.06.12	ВБР	74,02	75,00	74,51	10,36%	10,77%	9,94%			493
Транснефть, 2012-2 (LPN)	27.06.12	ВБР	72,45	75,00	73,72	7,77%	7,77%	7,77%			1451
Транснефть, 2013 (LPN)	07.08.13	ВБР	70,00	72,00	71,00	8,32%	8,39%	8,26%			807
Транснефть, 2014 (LPN)	05.03.14	ВБР	63,46	64,00	63,73	16,09%	16,88%	15,31%			581
Транснефть, 2018 (LPN)	07.08.18	ВБР	59,00	61,00	60,00	6,62%	6,84%	6,41%			440

УРСА Банк, 2009 (LPN1)	12.05.09	ВБР	96,51	96,59	96,55	4,94%	8,01%	1,97%			46
УРСА Банк, 2010 (LPN)	06.07.10	ВБР	70,00	90,00	80,00	10,41%	10,45%	10,37%			2273
УРСА Банк, 2010-3 (LPN6)	21.05.10	ВБР	62,00	82,00	72,00	8,75%	8,89%	8,62%			1469
УРСА Банк, 2011 (LPN2)	27.12.11	ВБР	40,00	55,00	47,50	8,20%	8,69%	7,71%			196
УРСА Банк, 2011-2 (LPN4)	16.11.11	ВБР	40,00	55,00	47,50	12,25%	12,37%	12,13%			1911
ХКФ Банк, 2010 (LPN)	11.04.10	ВБР	78,00	84,00	81,00	8,42%	8,47%	8,36%			2039
ХКФ Банк, 2011 (LPN)	20.06.11	ВБР	50,00	70,00	60,00	5,94%	6,03%	5,85%			2308
ХКФ Банк, 2011-2 (LPN)	11.08.11	ВБР	50,00	65,00	57,50	12,33%	12,44%	12,22%			2018

РЕЗУЛЬТАТЫ ТОРГОВ ПО ГОСУДАРСТВЕННЫМ И МУНИЦИПАЛЬНЫМ ЕВРООБЛИГАЦИЯМ

Наименование облигации	Дата погашения	Биржа	Bid, закр.	Ask, закр.	Цена, Avg.	Доходность к погашению, эфф.	Доходность к погашению, цена bid	Доходность к погашению, цена offer	Доходность к погашению, цена last	НКД	Дюрация
A	1	2	3	4	5	6	7	8	9	10	11
МинФин (Россия), 7	14.05.11	ВБР	96,25	96,75	96,50	4,51%	4,62%	4,40%		15,1	879
Москва, 2011 (LPN)	12.10.11	ВБР	70,01	70,24	70,13	21,21%	21,28%	21,13%		291,6	983
Москва, 2016 (LPN)	20.10.16	ВБР	59,28	60,00	59,64	13,71%	13,82%	13,60%		173,4	2290
Россия, 2010	31.03.10	ВБР	102,00	103,00	102,50	5,34%	5,94%	4,75%		307,7	312
Россия, 2018	24.07.18	ВБР	126,00	130,00	128,00	7,09%	7,35%	6,84%		33777,2	2358
Россия, 2028	24.06.28	ВБР	120,00	124,00	122,00	10,39%	10,61%	10,18%		49815,6	3000
Россия, 2030	31.03.30	ВБР	84,13	85,00	84,56	10,74%	10,84%	10,64%		9086,5	2036

© ЗАО «Галлион Капитал», 2008 год. Все права защищены.

Настоящий отчет и содержащаяся в нем информация являются исключительной собственностью ЗАО «Галлион Капитала». Несанкционированное копирование, воспроизводство и распространение настоящего материала, частично или полностью, в отсутствие разрешения ЗАО «Галлион Капитала» в письменной форме строго запрещено. Данный материал предназначен для распространения в Российской Федерации. Он не предназначен для распространения среди частных инвесторов. Приведенная в данном материале информация получена из источников, которые, по мнению ЗАО «Галлион Капитала», являются надежными. ЗАО «Галлион Капитал», его руководящие и прочие сотрудники не делают заявлений и не дают заверений ни в прямой, ни в косвенной форме, относительно своей ответственности за точность, полноту такой информации и отсутствие в данном материале каких-либо важных сведений. Любая информация и любые суждения, приведенные в данном материале, могут быть изменены без предупреждения. ЗАО «Галлион Капитал» не дает заверений и не заявляет, что упомянутые в данном материале ценные бумаги и (или) суждения предназначены для всех его получателей. Данный материал и содержащиеся в нем сведения носят исключительно информативный характер и не могут рассматриваться ни как приглашение или побуждение сделать оферту, ни как просьба купить или продать ценные бумаги или другие финансовые инструменты, или осуществить какую-либо иную инвестиционную деятельность. ЗАО «Галлион Капитал» и лица, участвующие в подготовке и издании данного материала, могут иметь отношения с маркет-мейкерами, а иногда и выступать в качестве таковых, а также в качестве консультантов, брокеров или представителей коммерческого или инвестиционного банка в отношении ценных бумаг, финансовых инструментов или компаний, упомянутых в данном материале, либо входить в органы управления таких компаний. ЗАО «Галлион Капитал» может публиковать данный материал в других странах. Поскольку распространение данной публикации на территории других государств может быть ограничено законом, лица, в чьем распоряжении окажется данный материал, должны быть информированы о таких ограничениях и соблюдать их. Любые случаи несоблюдения указанных ограничений могут рассматриваться как нарушение закона о ценных бумагах и других соответствующих законов, действующих в той или иной третьей стране.