

ДОЛГОВОЙ РЫНОК: ЕЖЕНЕДЕЛЬНЫЙ ОБЗОР

14-21 ноября 2008г.

TOP NEWS

- За прошедшую неделю российский фондовый рынок снизился по индексу РТС на 9,92% до отметки в 580,12 пунктов, на фоне негативных новостей с западных площадок, а также обвала нефтяных котировок ниже психологического минимума в \$50 за баррель.

- Цена на нефть всю неделю показывала отрицательную динамику, на фоне замедления темпов мировой экономики, снижения розничных продаж в США и Еврозоне, снижения ВВП Японии, которые сигнализируют о технической рецессии.

- Начало прошедшей недели ознаменовалось бурным ростом стоимости заемных средств на рынке межбанковского кредитования, на фоне снижения ликвидности и первых налоговых выплат текущего месяца: 17 ноября акцизы и ЕСН; 20 ноября НДС (1/3 налога).

- На прошедшей неделе, большую часть времени на рынке преобладали пессимистичные настроения, поддерживающие курс доллара США.

- На рублевом долговом рынке в течение недели торговая активность была достаточно низкой. В связи с низкой ликвидностью, долговой рынок оставался волатильным и чувствительным к сколько-нибудь значимым объемам денежных средств вливаемых в долговой рынок.

- За прошедшую неделю доходность UST10 снизились на 44 базисных пункта до отметки в 3,2% годовых, на фоне негативных корпоративных новостей, слабых данных макроэкономической статистики, а также продолжившегося существенного падения рынка акций.

Основные показатели

Показатель	Значение	Изменение, %				
		1 нед	1 мес	3 мес	6 мес	1 год
Фондовый рынок						
SP500	800,03	5,96	5,76	35,60	40,41	42,87
FTSE	3780,88	10,73	6,46	29,60	39,00	40,55
DAX	4127,41	12,37	9,71	34,92	40,56	47,13
CAC40	2881,26	12,73	12,63	34,46	41,77	48,19
RTSI	580,12	9,92	17,17	65,58	76,68	73,87
NIKKEI	7910,79	6,52	14,99	39,91	43,97	51,64
Товарный рынок						
Нефть (Brent)	49,25	5,90	21,01	52,37	63,38	44,85
Золото	802	8,79	7,36	0,14	9,85	9,87
Межбанковский рынок						
Ставки (3 месяца), (% годовых, б.п.)						
MOSPRIME	21,33	208,00	537,00	1372,0	1508,0	1416,0
LIBOR USD	2,1488	0,00	138,62	66,12	49,56	293,24
LIBOR EUR	4,2313	0,00	68,37	72,43	62,62	51,43
Ставки (1 день), (% годовых, б.п.)						
MIBID	5,52	112,00	37,00	72,00	236,00	91,00
MIBOR	9,14	82,00	35,00	322,00	492,00	144,00
MIACR	6,38	207,00	13,00	62,00	264,00	160,00
Рублевая ликвидность, млрд рублей						
Остатки ср-в на к/счетах банков (РФ)	664,8	25,13	12,16	0,85	35,26	38,30
Остатки ср-в на к/счетах банков (Москва)	493,1	40,68	23,96	0,70	48,08	55,06
Депозиты банков в ЦБ РФ	272	33,64	139,86	237,89	7,77	212,64
Валютный рынок						
EUR/USD	1,2595	0,80	1,72	14,72	20,03	14,49
USD/RUR	27,5715	0,36	2,41	13,60	17,08	13,41
Рынок облигаций						
Ставки, (% годовых, б.п.)						
UST2Y	1,1	11,00	43,00	122,00	138,00	206,00
UST10Y	3,2	53,00	41,00	59,00	71,00	85,00
Россия, 2030	11,99	94,00	162,00	623,00	658,00	617,00
Россия, 46017	13,48	481,00	483,00	610,00	690,00	716,00
Индексы еврооблигаций, б.п.						
EMBI+ спрэд	761	91,00	96,00	453,00	506,00	510,00
EMBI+ Россия спрэд	783	136,00	72,00	587,00	639,00	621,00
EMBI+ Европа спрэд	760	98,00	46,00	500,00	542,00	555,00
EMBI+ Азия спрэд	692	134,00	122,00	401,00	448,00	455,00
Индексы рублевых облигаций						
RUX-Cbonds	196,0176	1,11	1,33	11,84	12,06	8,97
Cbonds-Muni	146,0413	1,91	1,39	6,49	8,91	7,59
Доходность еврооблигаций, (% годовых, б.п.)						
Газпром, 2009	9,03	203,00	289,00	401,00	496,00	331,00
Газпром, 2034	12,96	90,00	169,00	460,00	563,00	607,00
Доходность рублевых облигаций, (% годовых, б.п.)						
Газпром, 4	12,72	196,00	286,00	495,00	576,00	577,00
Газпром, 9	12,72	196,00	286,00	495,00	576,00	577,00
ФСК ЕЭС, 4	14,81	227,00	511,00	608,00	696,00	762,00
Банк Зенит, 3	25,27	41,00	185,00	1554,00	1820,00	1377,00
РЖД, 6	12,39	157,00	327,00	390,00	511,00	536,00
Лукойл, 4	15,53	38,00	35,00	653,00	798,00	832,00

Фондовый и товарно-сырьевые рынки

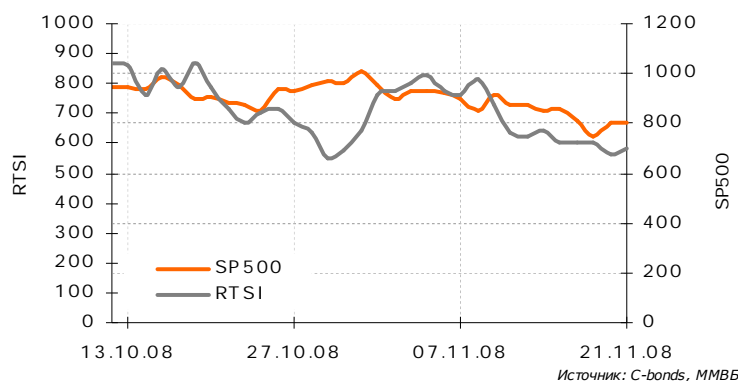
Фондовый рынок

За прошедшую неделю российский фондовый рынок снизился по индексу РТС на 9,92% до отметки в 580,12 пунктов, на фоне негативных новостей с западных площадок, а также обвала нефтяных котировок ниже психологического минимума в \$50 за баррель. Однако, следует отметить, что во вторник и среду российский фондовый рынок закрывался разнонаправлено. Во вторник РТС потерял 0,63%, ММВБ вырос на 3,72%. В среду можно было наблюдать противоположную динамику по индексам, РТС вырос на 0,68% ММВБ минус 3,64%. Следует отметить, что в эти дни внешний фон был достаточно негативен, цены на нефть не показывали оживления и отечественный фондовый рынок в течении дня показывал отрицательную динамику, однако под конец торговой сессии рынок корректировался. Видимо в эти моменты не обошлось без вмешательства ВЭБа. С учетом низких объемов торгов влияние средств ВЭБом вполне могли оказывать серьезное влияние на котировки акций. В четверг на фоне сильного обвала западных фондовых индексов, отечественный рынок, тоже показал снижение на 7,38% по РТС и 4,38% по ММВБ несмотря на усилие ВЭБа. В пятницу рынок немного отскочил на фоне незначительного падения зарубежных фондовых индексов и стабилизации цен на нефть.

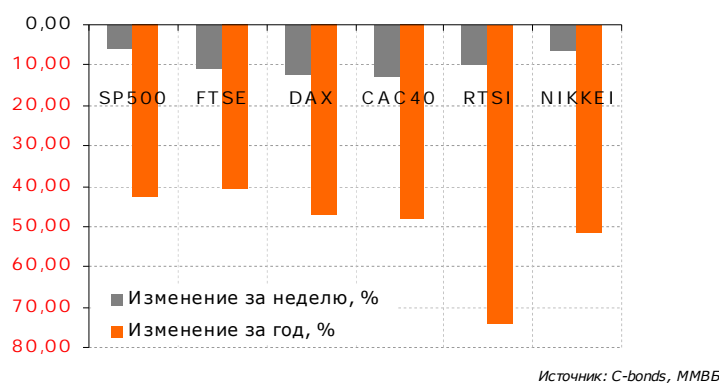
Товарно-сырьевой рынок

Цена на нефть всю неделю показывала отрицательную динамику, на фоне замедления темпов мировой экономики, снижения розничных продаж в США и Еврозоне, снижения ВВП Японии, который сигнализирует о технической рецессии, а также на фоне прогноза МЭА о сокращении потребления нефти в развитых странах на 1,6% в следующем году. Падение биржевых индексов для нефти также послужило как экономическое ожидание.

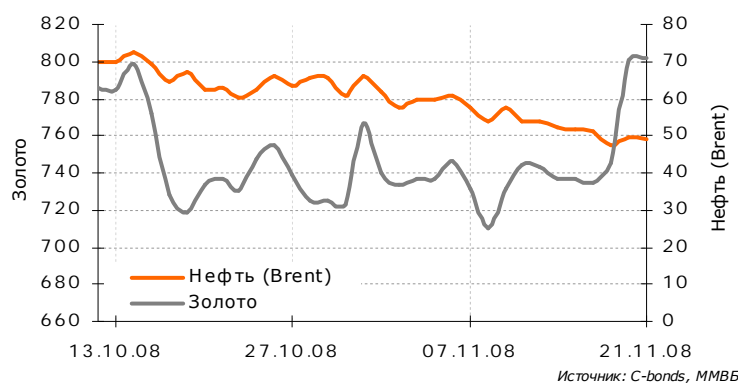
Динамика фондовых индексов SP500 и РТС



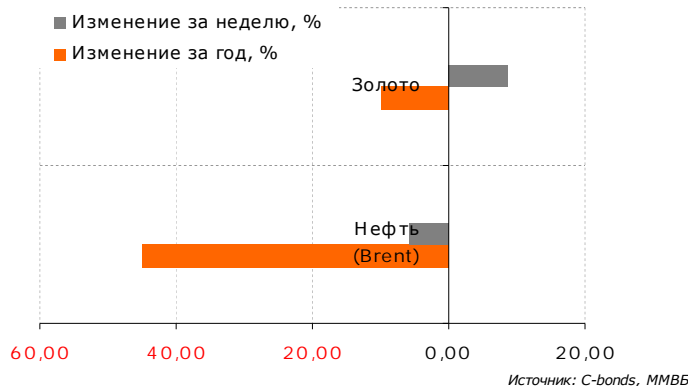
Изменение основных фондовых индексов за неделю/год



Динамика цен на нефть (Brent) и золото



Изменение цен на нефть и золото за неделю/год



Денежный рынок

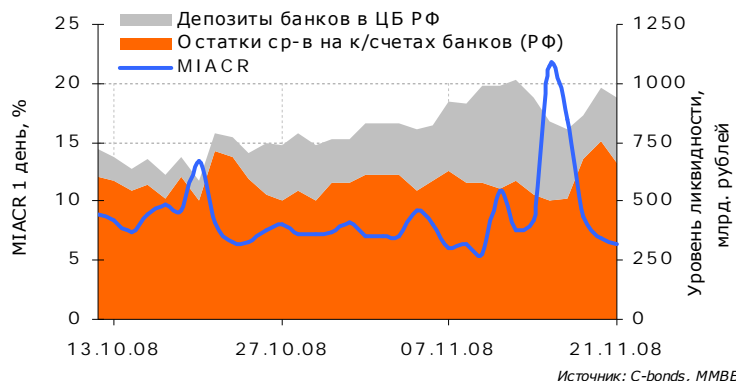
Денежный рынок

Начало прошедшей недели ознаменовалось бурным ростом стоимости заемных средств на рынке межбанковского кредитования, на фоне снижения ликвидности и первых налоговых выплат текущего месяца: 17 ноября акцизы и ЕСН; 20 ноября НДС (1/3 налога). Таким образом, в понедельник стоимость заемных средств на рынке МБК достигла максимальных значений, начиная с апреля 2004 года. Короткие рублевые кредиты предоставлялись в достаточно широком диапазоне 18,0-25,0% годовых. Средневзвешенная ставка МІАСР увеличилась более чем в 2,5 раза относительно предыдущего значения и остановилась на отметке 21,54% годовых. Однако в течении недели ставки МБК стабилизировались, на фоне значительных вливаний денежных средств Центробанком. Так, например во вторник общий объем заключенных сделок по итогам аукционов РЕПО с ЦБ составил 216 млрд рублей, также в этот же день состоялся один из аукционов беззалогового кредитования. ЦБ предложил коммерческим банкам 300 млрд рублей на пятинедельный срок. В аукционе приняло участие 55 банков, подав заявки на сумму в 181,8 млрд рублей. В результате ЦБ удовлетворил весь спрос под средневзвешенную ставку 11,72% годовых. Таким образом, к концу недели ставка МІАСР вернулась к уровню 6,38% годовых.

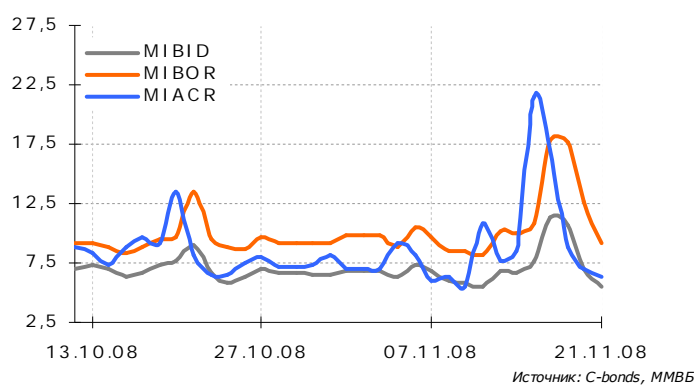
Валютный рынок.

Открытие основных валютных пар после выходных произошло с серьезными разрывами в пользу доллара. За прошедшую неделю, большую часть времени на рынке преобладали пессимистичные настроения, поддерживающие курс доллара США. Сдерживающим фактором роста послужила неуверенность инвесторов в отношении дальнейших перспектив развития экономики и денежных механизмах стимулирования в США.

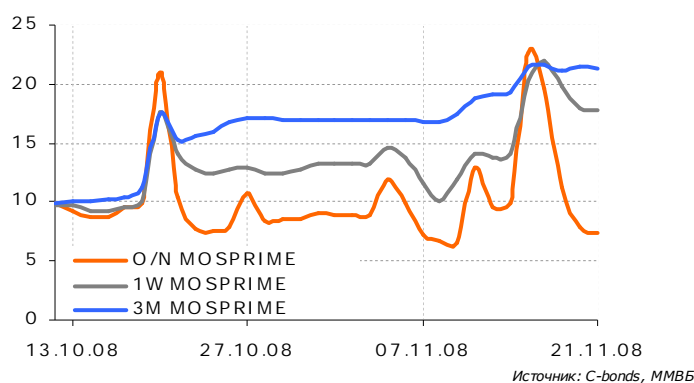
Рублевая ликвидность



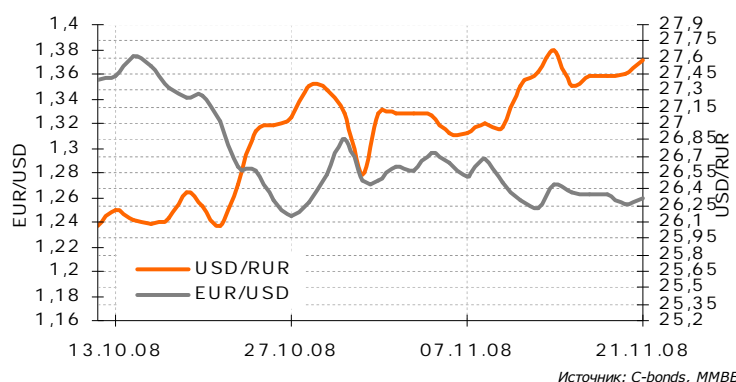
Динамика ставок по МБК (1 день), %



Динамика ставок MOSPRIME, %



Динамика EUR/USD и USD/RUR

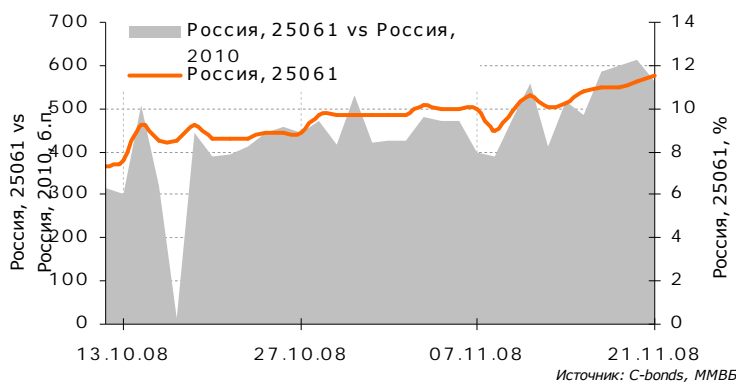


Рынок рублевых облигаций

На рублевом долговом рынке в течении прошедшей недели торговая активность была достаточно низкой. В связи с низкой ликвидностью, долговой рынок оставался на прошедшей недели волатильным и чувствительным к сколько-нибудь значимым объемам денежных средств вливаемых в долговой рынок. Так например, во вторник позиции большинства более менее ликвидных облигаций 1-го и 2-го эшелонов пошатнулись на фоне высоких процентных ставок и потеряли в цене около 25-50 бп. В целом же в течении прошедшей недели в условиях ожиданий дальнейшего ослабления рубля давление продавцов в ликвидных выпусках по-прежнему оставалось значительным. Окончание прошедшей неделе ничем не отличалось от предыдущих дней. Активность инвесторов была сосредоточена лишь в бумагах 1-го эшелона с высоким кредитным качеством, оставаясь на минимальных уровнях. При этом в целом на рынке можно было отметить негативный настрой. Так, наиболее ликвидные выпуски Газпром-4, ВТБ-5, ВТБ-6, РСХБ-7 потеряли примерно 0,5 пп. Высокая волатильность, наблюдаемая во 2-ом и 3-ем эшелоне, по-прежнему носит лишь чисто технический характер на малых объемах.

На прошедшей недели следует отметить размещение группы «Разгуляй» и РЖД. Так, 20 ноября группа «Разгуляй» разместила на аукционе биржевые облигации серии БО-11. Цена размещения на аукционе составила 87,37% от номинала. В ходе размещения на ММВБ было заключено 7 сделок общим объемом 1 млрд рублей. Срок обращения бумаг - 1 год. Организатор выпуска - Газпромбанк. Напомним, в начале ноября ММВБ допустила к торгам дисконтные биржевые облигации Группы «РАЗГУЛЯЙ» объемом 12 млрд рублей (7-10 серии – по 2 млрд рублей, 11-13 серий – по 1 млрд, 14 и 15 серии – по 500 млн). Одновременно, 19 ноября

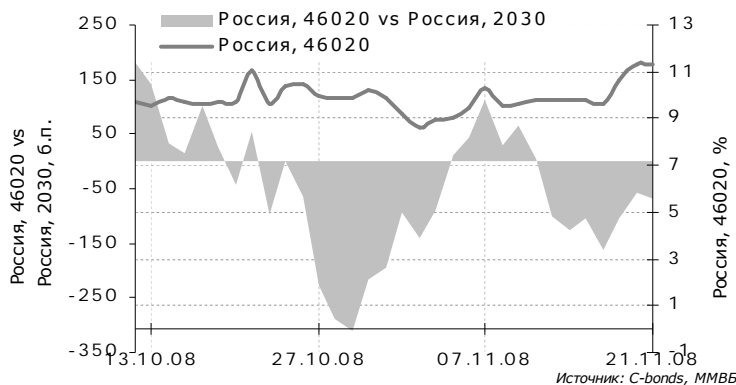
Динамика спреда Россия, 25061 vs Россия, 2010



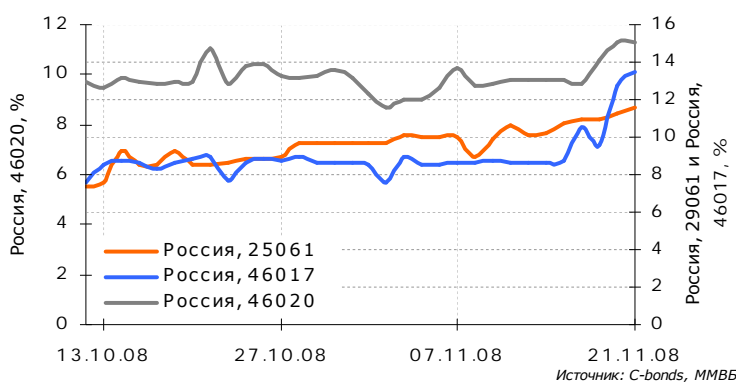
Динамика спреда Россия, 46017 vs Россия, 2018



Динамика спреда Россия, 46020 vs Россия, 2030

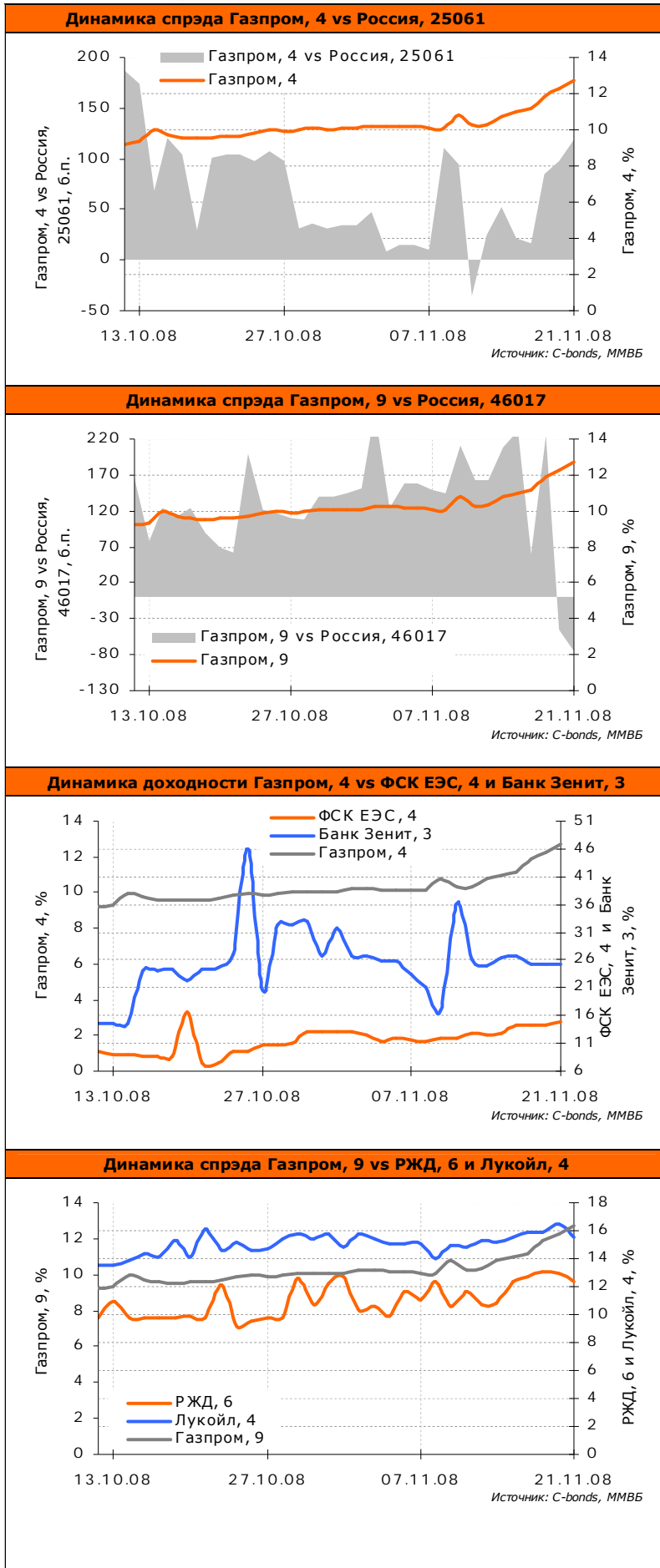


Динамика доходности Россия, 25061, Россия, 46017 и Россия, 46020



организаторы 9-го выпуска облигаций ОАО «Российские железные дороги» - ОАО Банк ВТБ, «Газпромбанк» (Открытое акционерное общество), ОАО «ТрансКредитБанк», ЗАО «ИК «Тройка Диалог» и Сбербанк России (ОАО) успешно разместили облигационный заем компании в полном объеме. По результатам размещения удовлетворены заявки 10 инвесторов. Процентная ставка 1-3 купонов установлена на уровне 13,5% годовых, что соответствует эффективной доходности к 1,5-годовой оферте в размере 13,96% годовых. Соандеррайтером размещения выпуска выступила ИК «Капитал». Совокупный объем эмиссии составляет 15 млрд рублей, срок обращения - 5 лет. По выпуску состоится оферта 21.05.2010г. Депозитарий и платежный агент – НДЦ. При этом следует отметить, что стало известно о выкупе 2/3 выпуска РЖД Сбербанком России. Хотя вряд ли эта новость хоть сколько-нибудь кого-то удивила в текущих условиях на долговом рынке.

Также, под конец недели в пятницу, стало известно сразу о нескольких технических дефолтах. Это в свою очередь, также поддержало рост доходностей корпоративных облигаций и добавило осторожность инвесторам в выборе инвестиций в долговые инструменты. Так, ООО «СК «Спецстрой-2» допустило технический дефолт по облигациям первой серии. Компания не выплатила держателям бумаг третий купон. Размер выплат составляет 33 626 930 рублей. По сообщению компании, причиной неисполнения обязательства стал технический сбой системы клиент-банк эмитента. ОАО «Парнас-М» не исполнило обязательства по выплате 8-го купона по облигациям второй серии. Эмитент не перечислил НДЦ (который выступает платежным агентом по выпуску) сумму в 26,93 млн рублей. По сообщению организатора выпуска (Газпромбанк), в банке не располагают информацией о планах эмитента.

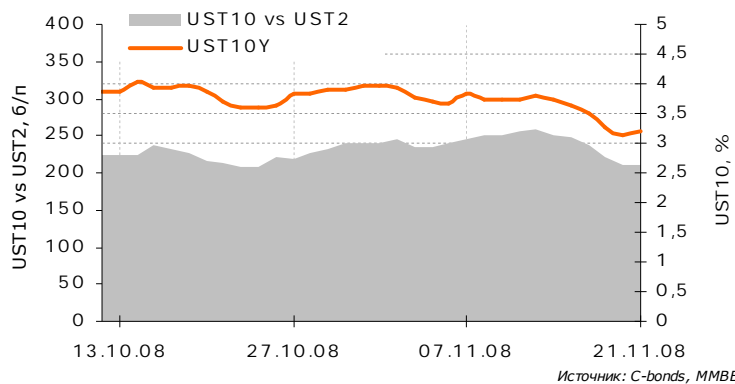


Рынок еврооблигаций

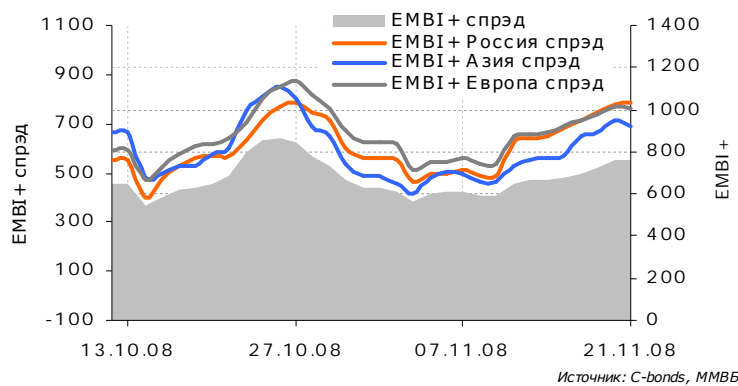
На долгом рынке суверенных облигаций США в течении прошедшей недели преимущественно наблюдалось снижение доходностей. Так, за прошедшую неделю доходность UST10 снизились на 44 базисных пункта до отметки в 3,2% годовых, на фоне негативных корпоративных новостей, слабых данных макроэкономической статистики, а также существенного падения рынка акций. Таким образом, из вышедших данных макроэкономической статистики следует отметить, что индекс цен производителей (PPI) в США понизился в октябре 2008г. на 2,8% к предыдущему месяцу, а базовый индекс (Core PPI) повысился на 0,4%. Чистый приток капитала в США в сентябре 2008г. составил \$143,4 млрд по сравнению с пересмотренным в сторону увеличения значением притока месяцем ранее в \$21,4 млрд. Ранее сообщалось об оттоке капитала в августе из США в \$400 млн. Одновременно, по опубликованным данным, индекс потребительских цен (CPI) в США снизился в октябре на рекордную величину в 1,0% по сравнению с сентябрем, а базовый индекс (Core CPI) упал на 0,1%, что стало максимальным снижением этого показателя за последние 25 лет. Также, на прошедшей недели поступила информация об увеличении числа заявок на пособие по безработице в США за неделю до 15 ноября до 542 тыс., максимума с 1992 года. Индекс производственной активности ФРБ Филадельфии упал в ноябре до минимума за 18 лет, что говорит о том, что финансовый кризис и падение потребительского спроса приводят к сокращению компаниями объемов производства.

Учитывая изложенное хотелось бы отметить значительное падение зарубежных фондовых индексов. Так за неделю, S&P 500 упал на 5,96%, FTSE на 10,73%, SAC40 на 12,73%, NIKKEI на 6,52%. Фондовый рынок США упал, на фоне негативных новостей.

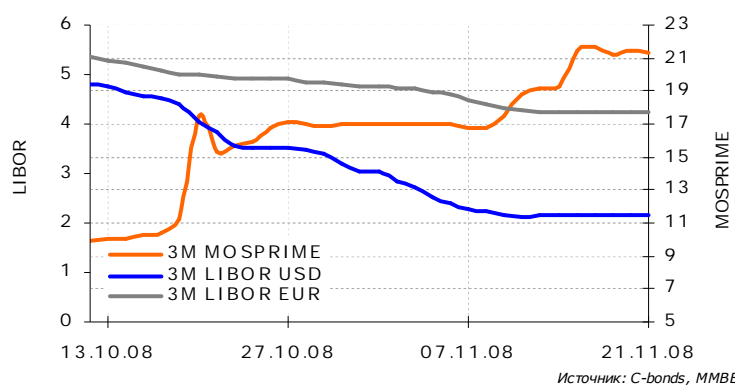
Динамика спреда UST10Y vs UST2Y



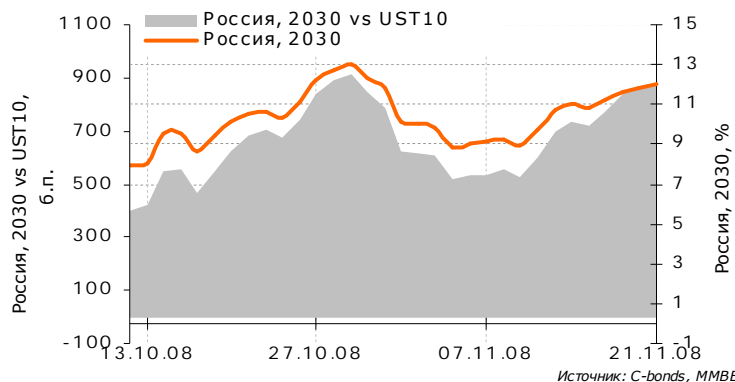
Спреды EMBI+



Динамика 3-месячных ставок, %



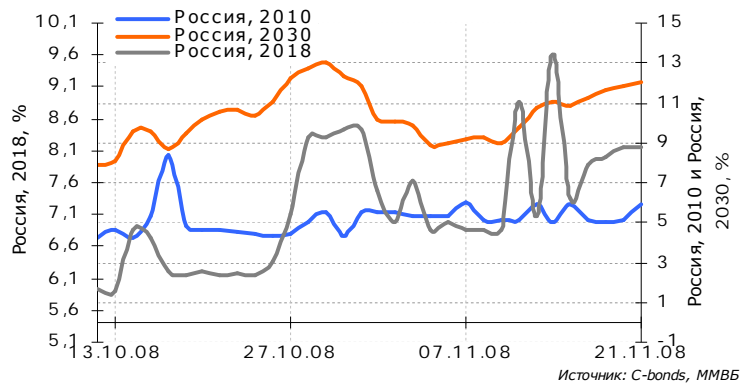
Динамика спреда Россия, 2030 vs UST10



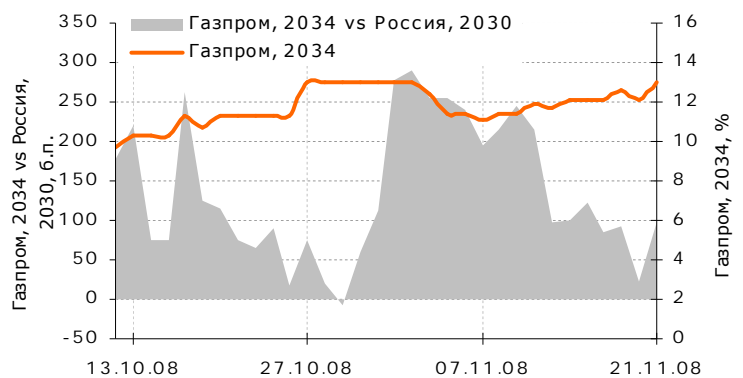
Акции банка Citigroup подешевели на 6,6% после того, как он сообщил о планах массового сокращения сотрудников банка. Своих должностей лишатся 50 тыс. человек в отделениях Citi по всему миру. Акции Target подешевели на 4,1%. Американская сеть магазинов розничной торговли объявила о сокращении прибыли в III квартале текущего года на 13,8% в связи со снижением потребительского спроса. В среду, помимо опасений инвесторов относительно состояния автопроизводителей и банков, участников рынка стала беспокоить возможная дефляция в экономике США, что негативно отразилось на акциях сырьевых и потребительских компаний. Не добавил оптимизма прогноз ФРС США, согласно которому экономический рост в штатах в 2009 году ожидается в размере от минус 0,2% до плюс 1,1%. Автопроизводители ожидают, что государство им поможет, однако пока оно не спешит это делать. В результате акции GM рухнули в среду до минимума 40-х годов. Также, Сильным падением закончился день для бумаг банков. Citigroup и Morgan Stanley потеряли 23% и 15% своей стоимости соответственно. Инвесторы опасались, что \$750 млрд не хватит для спасения банков. Тем более, что министерство финансов решило придержать половину этой суммы до вступления в должность нового президента США. В четверг, фондовый рынок США также показал снижение на фоне того, что Минфин страны отказался выкупать проблемные активы.

В свою очередь, поддержали фондовый рынок США хорошие корпоративные новости. Крупнейший мировой производитель персональных компьютеров Hewlett Packard Co. представил отчет о прибыли за IV квартал. В пятницу рост рынка США был обусловлен назначением на пост главы Минфина Тимоти Гайтнера, который, возглавляя Федеральный резервный банк приобрел большой опыт в преодолении последствий кризиса.

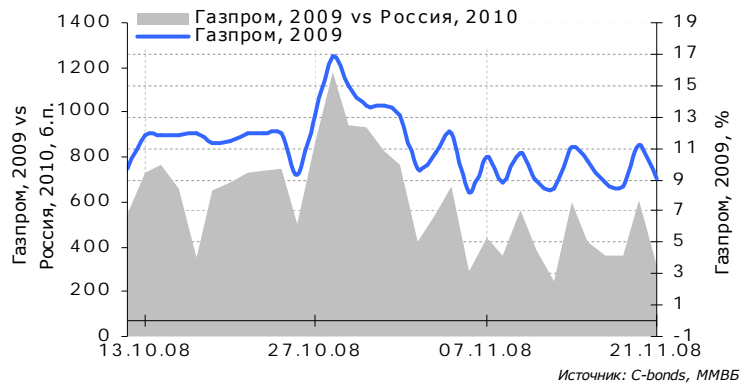
Динамика доходности Россия, 2010, Россия, 2018 и Россия, 2030



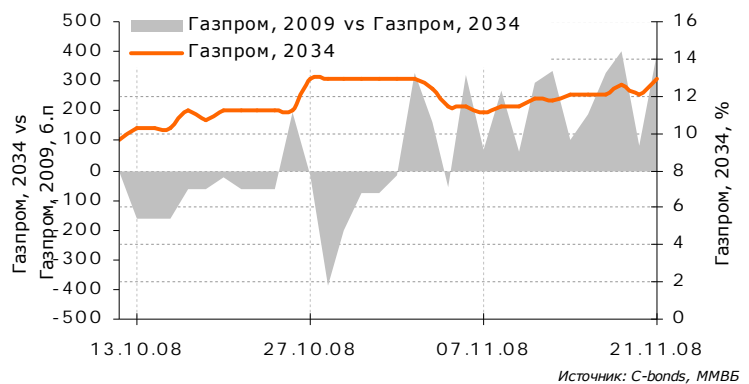
Динамика спреда Газпром, 2034 vs Россия, 2030



Динамика спреда Газпром, 2009 vs Россия, 2010



Динамика спреда Газпром, 2034 vs Газпром, 2009



ДОЛГОВОЙ РЫНОК: АНАЛИТИЧЕСКИЕ ГРАФИКИ И ТАБЛИЦЫ**14-21 ноября 2008г.****ОГЛАВЛЕНИЕ**

ОБЛИГАЦИОННЫЙ КАЛЕНДАРЬ

КАЛЕНДАРЬ ЭКОНОМИЧЕСКИХ СОБЫТИЙ

ДОХОДНОСТЬ РУБЛЕВЫХ ОБЛИГАЦИЙ (20-ка наиболее ликвидных)

Доходность корпоративных рублевых облигаций

Доходность муниципальных рублевых облигаций

Доходность государственных рублевых облигаций

РЕЗУЛЬТАТЫ ТОРГОВ ПО КОРПОРАТИВНЫМ РУБЛЕВЫМ ОБЛИГАЦИЯМ

РЕЗУЛЬТАТЫ ТОРГОВ ПО МУНИЦИПАЛЬНЫМ РУБЛЕВЫМ ОБЛИГАЦИЯМ

РЕЗУЛЬТАТЫ ТОРГОВ ПО ГОСУДАРСТВЕННЫМ РУБЛЕВЫМ ОБЛИГАЦИЯМ

ДОХОДНОСТЬ ЕВРООБЛИГАЦИЙ (20-ка наиболее доходных)

Доходность корпоративных еврооблигаций

Доходность государственных и муниципальных еврооблигаций

РЕЗУЛЬТАТЫ ТОРГОВ ПО КОРПОРАТИВНЫМ ЕВРООБЛИГАЦИЯМ

РЕЗУЛЬТАТЫ ТОРГОВ ПО ГОСУДАРСТВЕННЫМ И МУНИЦИПАЛЬНЫМ

ЕВРООБЛИГАЦИЯМ

ОБЛИГАЦИОННЫЙ КАЛЕНДАРЬ

Ближайшие размещения облигаций			Выплата купонов по облигациям			
Наименование облигации	Дата размещения	Объем	Наименование облигации	Дата	Ставка	Размер купона
А	1	2	А	1	2	3
РЖД-11	26.11.2008	15000 mln RUR	Хабаровский край-31006	24.11.2008	7,50%	26,47 RUR
Банк России-08-БК	.12.2008	100000 mln RUR	Ярославская обл-31004	24.11.2008	10,00%	50,14 RUR
А-Финанс-01	00.01.00	1500 mln RUR	АСЭ-Финанс-01	25.11.2008	7,75%	38,64 RUR
АБ Россия-02	00.01.00	3000 mln RUR	АвтоВАЗ-04	25.11.2008	7,80%	38,89 RUR
Авеню Финанс-01	00.01.00	3500 mln RUR	ГАЗБАНК-01	25.11.2008	10,50%	54,37 RUR
Авиакомпания Сибирь-02	00.01.00	2300 mln RUR	ГИДРОМАШСЕРВИС-01	25.11.2008	9,90%	49,36 RUR
АвтоВАЗ-БО-05	00.01.00	1000 mln RUR	ДКС ФЖС РБ-01	25.11.2008	12,00%	59,84 RUR
АвтоВАЗ-БО-06	00.01.00	1000 mln RUR	ИТЕРА ФИНАНС-01	25.11.2008	10,40%	51,86 RUR
АвтоВАЗ-БО-07	00.01.00	1000 mln RUR	Калмыкия-31001	25.11.2008	11,50%	28,67 RUR
АвтоВАЗ-БО-08	00.01.00	1000 mln RUR	МГТС-05	25.11.2008	7,10%	28,32 RUR
АвтоВАЗ-БО-09	00.01.00	1000 mln RUR	МРСК Урала-01	25.11.2008	8,15%	40,64 RUR
АвтоВАЗ-БО-10	00.01.00	1000 mln RUR	Роствертол-01	25.11.2008	9,30%	46,37 RUR
АВТОВАЗБАНК-02	00.01.00	1500 mln RUR	СЗТ-05	25.11.2008	9,73%	24,26 RUR
Ближайшие погашения облигаций			Свободный сокол-03	25.11.2008	11,57%	57,69 RUR
Наименование облигации	Дата погашения	Купон	Севкабель-Финанс-04	25.11.2008	13,75%	34,28 RUR
Газпромбанк-04 *	24.11.2008	3,77%	ТГК-6-Инвест-01	25.11.2008	10,00%	24,93 RUR
Уралсвязьинформ-06 *	24.11.2008	4,18%	Управляющая компания СПК-01	25.11.2008	10,20%	50,86 RUR
ГАЗБАНК-01	25.11.2008	5,44%	Энергомаш-Финанс-01	25.11.2008	13,00%	64,82 RUR
Девелопмент-Юг-01 *	25.11.2008	6,73%	Югтранзитсервис-02	25.11.2008	11,50%	57,34 RUR
М.видео Финанс-01 *	25.11.2008	4,89%	АЛАДУШКИН Финанс-02	26.11.2008	12,30%	61,33 RUR
Спортмастер Финанс-01 *	25.11.2008	4,48%	АПК Аркада-04	26.11.2008	15,00%	74,79 RUR
Югтранзитсервис-02	25.11.2008	5,73%	Банк Москвы-2010	26.11.2008	7,38%	3 717,81 USD
Бахетле-1-01 *	26.11.2008	7,77%	Газпромбанк-02	26.11.2008	6,54%	32,61 RUR
Санкт-Петербург-26003	26.11.2008	5,48%	ДельтаКредит-02	26.11.2008	8,03%	20,02 RUR
ЭнергоСтрой-Финанс-01 *	26.11.2008	4,87%	Иркутская обл-31003	26.11.2008	7,25%	14,77 RUR
Жилсоципотека-Финанс-03 *	27.11.2008		Казань-31003	26.11.2008	8,00%	19,94 RUR
Управляющая компания СПК-01 *	27.11.2008	5,14%	Клинский район-25003	26.11.2008	9,10%	22,69 RUR
Держава-Финанс-01 *	28.11.2008	11,25%	Металлсервис-финанс-01	26.11.2008	12,00%	59,84 RUR
* - оферта			Разгуляй-Финанс-04	26.11.2008	11,70%	58,34 RUR
			Санкт-Петербург-26003	26.11.2008	11,00%	5,48 RUR

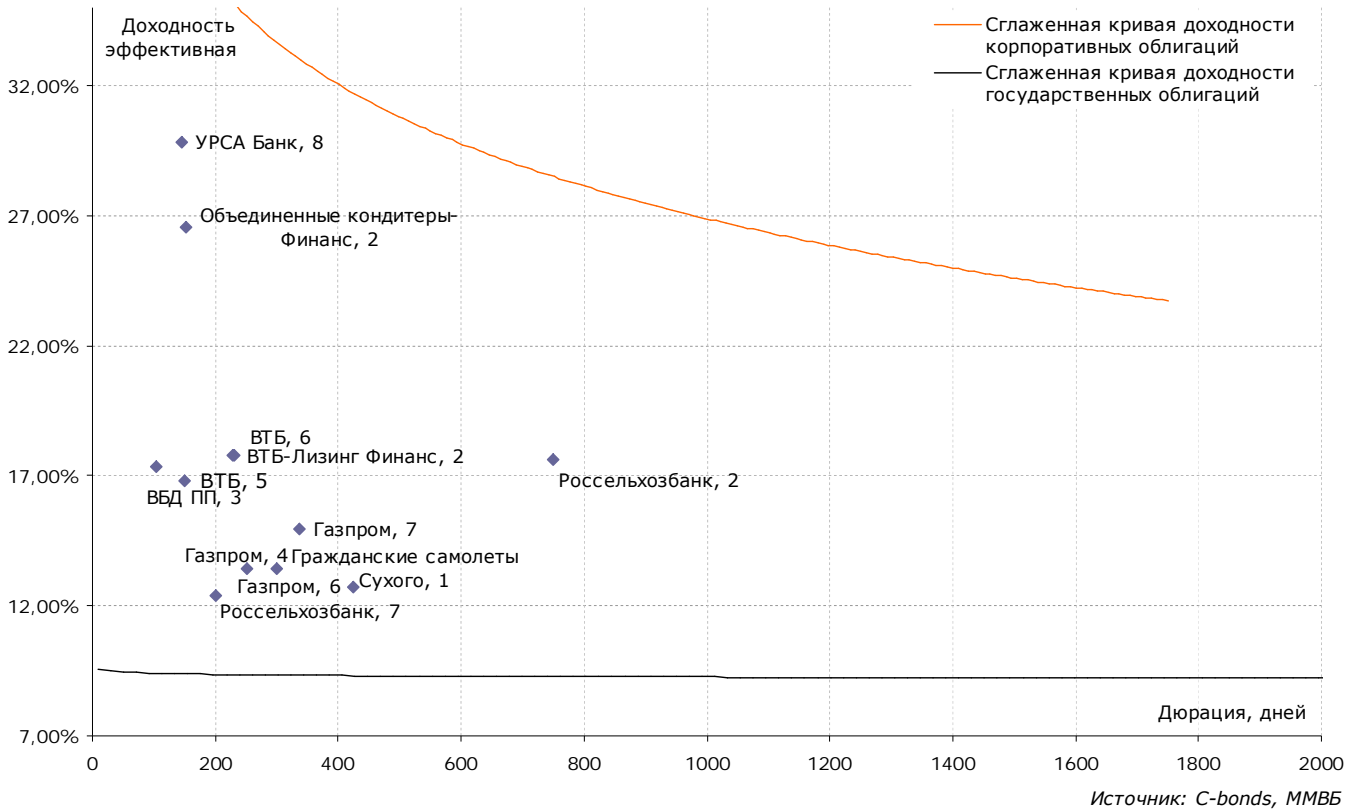
КАЛЕНДАРЬ ЭКОНОМИЧЕСКИХ СОБЫТИЙ

Время	Наименование показателя	Страна	Период	Предыдущее значение	Прогноз
A	B	C	1	2	3
	Начало формы Понедельник Конец формы	24.11.2008			
12:00	Индекс делового климата	Германия	ноябрь	90.2	88.8
12:00	Текущий счет	ЕС	ноябрь	-8.4 млрд	
13:00	Объем новых заказов в промышленности	ЕС	сентябрь	-1.2%	-3.0%
17:00	Бельгийский деловой климат	ЕС	ноябрь	-14.8	-17.5
18:00	Продажи жилья на вторичном рынке недвижимости	США	октябрь	5.18 млн	5.05 млн
18:30	Ежегодный бюджетный отчет	Великобритания			
	Вторник	25.11.2008			
2:00	Индекс опережающих индикаторов	Австралия	ноябрь	0.4%	
2:50	Индекс цен на корпоративные услуги	Япония	октябрь	0.1%	-0.5%
5:00	Индекс инфляционных ожиданий	Новая Зеландия	3 квартал	3.0%	
9:00	Ежемесячный отчет Банка Японии	Япония	ноябрь		
10:00	Индекс потребительского доверия	Германия	ноябрь	39692	39569
10:00	Окончательные данные по ВВП	Германия	3 квартал	-0.5%	-0.5%
12:00	Индикатор потребительской активности	Швейцария	ноябрь	24473	
12:30	Одобренные ипотечные заявки	Великобритания	ноябрь	23.4 тыс	
12:30	Предварительные данные по капитальным вложениям	Великобритания	3 квартал	-1.0%	-1.8%
12:45	Протоколы заседания Валютного Комитета Банка Англии	Великобритания			
16:30	Стержневой индекс розничных продаж	Канада	сентябрь	-0.3%	0.2%
16:30	Розничные продажи	Канада	сентябрь	-0.3%	0.4%
16:30	Предварительные данные по ВВП	США	3 квартал	-0.3%	-0.5%
16:30	Предварительные данные по дефлятору ВВП	США	3 квартал	4.2%	4.2%
17:00	Индекс цен на недвижимость	США	сентябрь	-16.6%	-17.0%
18:00	Индекс потребительского доверия	США	ноябрь	38.0	39.0
18:00	Индекс цен на дома	США	сентябрь	-0.6%	
18:00	Производственный индекс Ричмонда	США	ноябрь	-26	
	Среда	26.11.2008			
3:30	Законченные строительные работы	Австралия	3 квартал	-2.6%	1.5%
10:00	Индекс импортных цен	Германия	октябрь	-1.0%	-1.5%
11:00	Предварительный индекс потребительских цен	Германия	октябрь	-0.2%	-0.3%
11:00	Выступление главы Банка Японии Х.Ширакава	Япония			
12:30	Пересмотренные данные по ВВП	Великобритания	3 квартал	-0.5%	-0.5%
12:30	Общая сумма добавленной стоимости	Великобритания	сентябрь	-0.3%	-0.4%
16:30	Стержневой индекс заказов на товары длительного пользования	США	октябрь	-1.0%	-1.3%
16:30	Стержневой индекс потребительских цен	США	октябрь	0.2%	0.1%
16:30	Заказы на товары длительного пользования	США	октябрь	0.9%	-2.2%
16:30	Персональные расходы	США	октябрь	-0.3%	-0.7%
16:30	Заявки на пособие по безработице	США	предыдущая неделя	542 тыс	
16:30	Персональные доходы	США	октябрь	0.2%	0.1%
17:45	Индекс менеджеров по закупкам Чикаго	США	ноябрь	37.8	36.5
17:55	Пересмотренный индекс потребительских ожиданий	США	ноябрь	57.9	56.0
17:55	Пересмотренный индекс инфляционных ожиданий	США	ноябрь	2.9%	
18:00	Продажи новых домов	США	октябрь	464 тыс	450 тыс
18:35	Запасы сырой нефти	США	предыдущая неделя	1.6 млн баррелей	
20:00	Запасы природного газа	США	предыдущая неделя	16 млрд кубических футов	
	Четверг	27.11.2008			
0:45	Торговый баланс	Новая Зеландия	октябрь	-1183 млн	-1000 млн
2:50	Публикация протоколов заседания Банка Японии	Япония			
3:30	Объем частных капвложений	Австралия	3 квартал	5.7%	0.5%
5:00	Индекс предпринимательской уверенности	Новая Зеландия	ноябрь	-42.3	

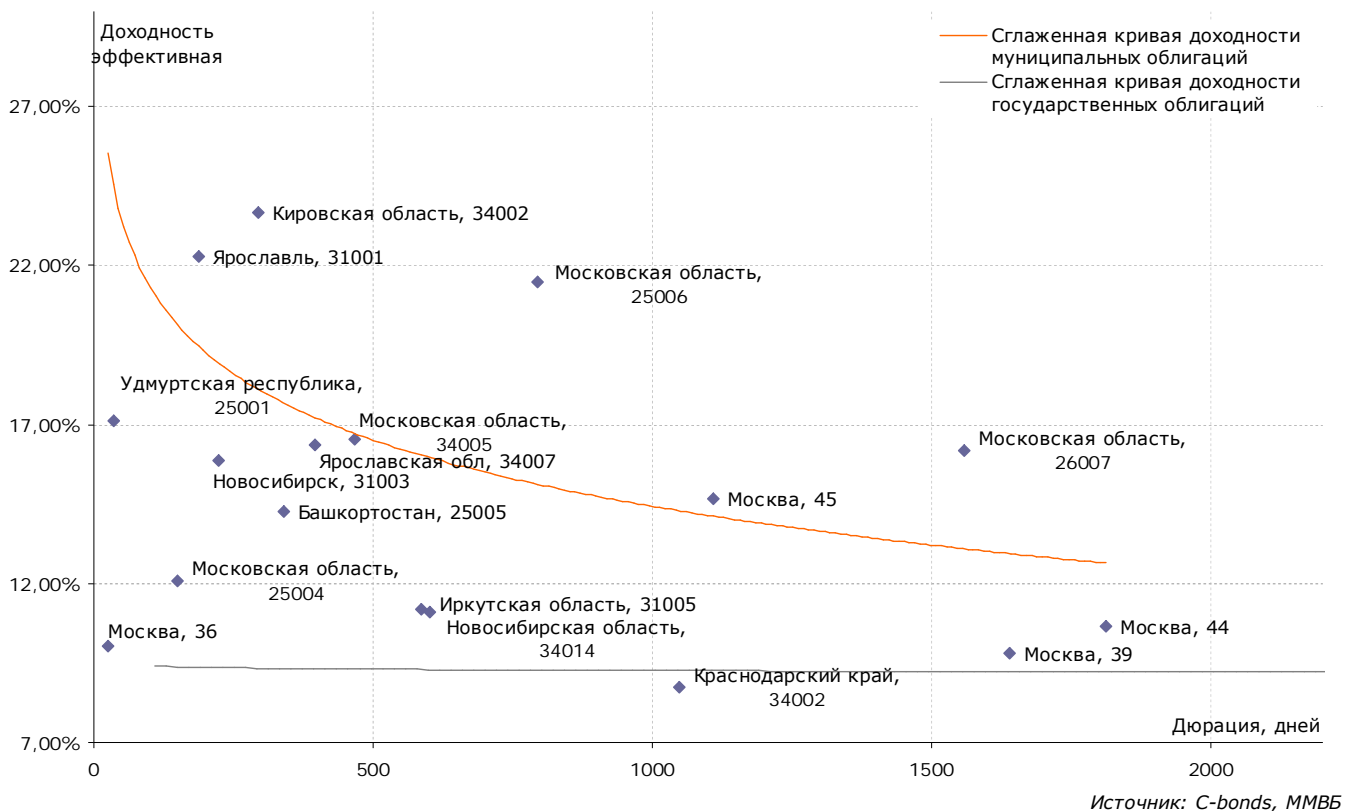
11:15	Уровень занятости	Швейцария	3 квартал	3.92 млн	
11:55	Изменение числа безработных	Германия	октябрь	-26 тыс	-4 тыс
12:00	Денежная масса М3 г/г	ЕС	октябрь	8.6%	8.1%
12:00	Частное кредитование	ЕС	октябрь	8.5%	8.0%
13:00	Индекс потребительской уверенности	ЕС	ноябрь	-24	-25
19:00	Выступление главы Банка Швейцарии Рота	Швейцария			
	Пятница	2008.11.28			
0:45	Одобрённые заявки на строительство	Новая Зеландия	октябрь	8.4%	
2:15	Индекс менеджеров по закупкам в производственном секторе	Япония	ноябрь	42.2	
2:30	Расходы домохозяйств г/г	Япония	октябрь	-2.3%	-3.4%
2:30	Стержневой индекс розничных цен в Токио	Япония	ноябрь	1.5%	1.3%
2:30	Стержневой индекс потребительских цен	Япония	ноябрь	2.3%	1.9%
2:30	Уровень безработицы	Япония	октябрь	4.0%	4.2%
2:50	Предварительные данные по промышленному производству	Япония	октябрь	1.1%	-2.5%
2:50	Розничные продажи	Япония	октябрь	-0.3%	-0.9%
3:01	Индекс потребительских настроений	Великобритания	ноябрь	-36	-38
3:05	Выступление чиновника Банка Канады Пьера Дагая	Канада			
3:30	Кредитование частного сектора	Австралия	ноябрь	0.7%	0.5%
8:00	Начало нового строительства	Япония	октябрь	54.2%	29.3%
13:00	Индекс розничных цен по предварительной оценке	ЕС	ноябрь	3.2%	2.4%
13:00	Индекс розничных цен по предварительной оценке в Италии	ЕС	ноябрь	0.0%	-0.1%
13:30	Экономический барометр (от КОФ)	Швейцария	ноябрь	0.35	0.19
14:00	Объём продаж от Ассоциации Британских Промышленников	Великобритания	ноябрь	-27	-35
16:30	Текущий счет	Канада	3 квартал	6.8 млрд долларов	5.1 млрд долларов
16:30	Индекс цен на сырье	Канада	октябрь	-7.2%	-7.5%
16:30	Индекс цен в производственном секторе	Канада	октябрь	-1.2%	-1.4%

ДОХОДНОСТЬ РУБЛЕВЫХ ОБЛИГАЦИЙ (20-ка наиболее ликвидных)

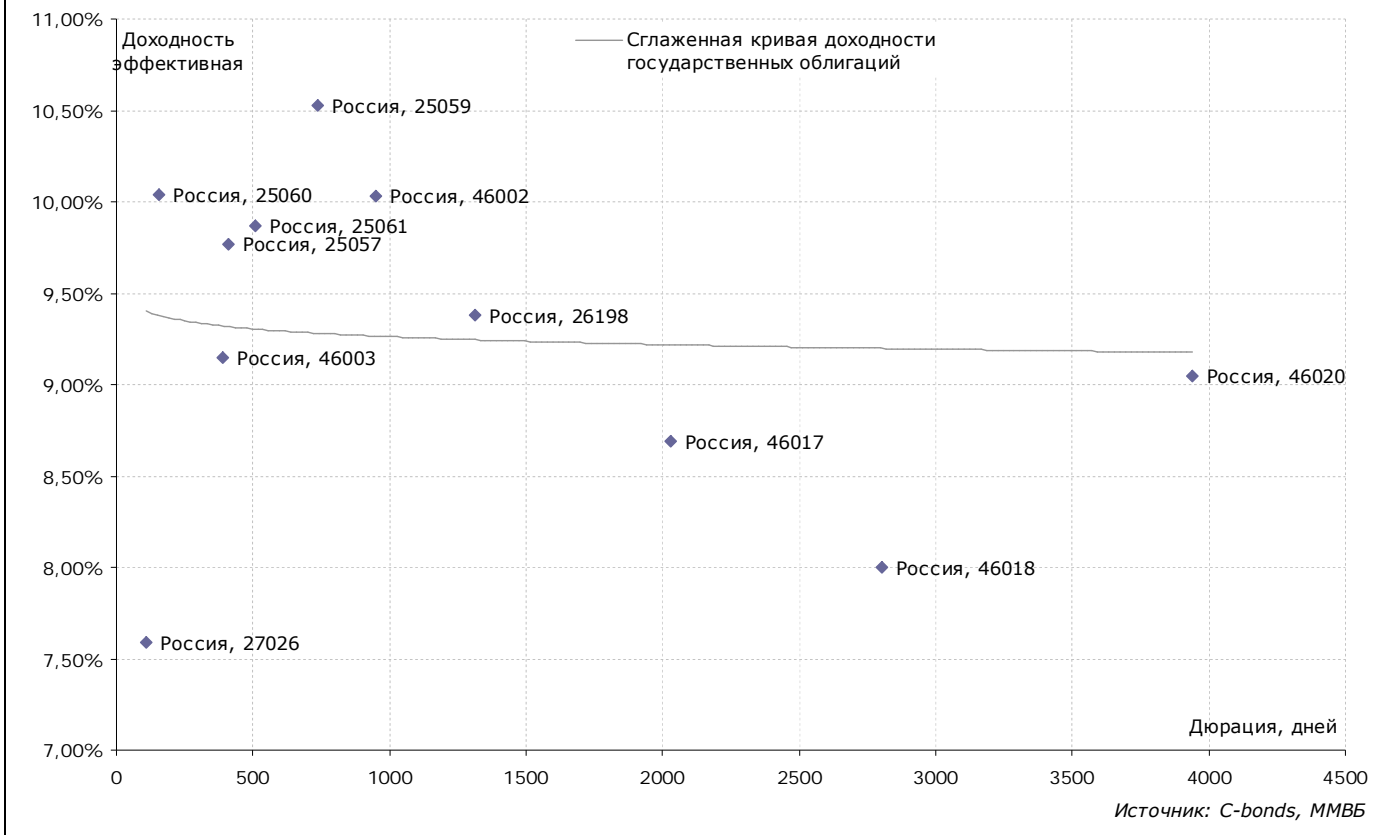
Доходность корпоративных рублевых облигаций



Доходность муниципальных рублевых облигаций



Доходность государственных рублевых облигаций



Банк Москвы, 2	01.02.13	ММВБ	98,00								
Банк Национальная Факторинговая Компания (ЗАО), 2	03.05.11	ММВБ	83,00	84,00							
Банк Петрокоммерц, 2	31.08.09	ММВБ		94,55							
Банк Петрокоммерц, 4	06.07.11	ММВБ	90,51	94,19	93,24		08.07.09	23,47%	23,13%	38,59	216
Банк Проектного Финансирования, 1	12.02.09	ММВБ		96,00							
Банк Ренессанс Капитал, 1	02.03.10	ММВБ	60,00	80,00	70,00	54,34%				31,78	421
Банк Ренессанс Капитал, 2	04.04.12	ММВБ	72,50	73,00	71,50		21.04.09	158,89%	145,83 %	11,82	144
Банк Ренессанс Капитал, 3	06.06.12	ММВБ	59,01	59,90	61,58		23.06.09	168,06%	181,40 %	58,39	190
Банк Русский стандарт, 5	09.09.10	ММВБ	64,00	82,00	79,60		17.09.09	51,19%	99,07%	25,29	280
Банк Русский стандарт, 6	09.02.11	ММВБ	86,01	86,50	86,49		19.02.09	103,38%	103,38 %	22,33	82
Банк Русский стандарт, 7	20.09.11	ММВБ	83,50	83,70	81,60		02.04.09	102,95%	102,95 %	19,72	123
Банк Солидарность, 2	20.04.10	ММВБ		89,00							
Банк Союз, 2	05.10.09	ММВБ		91,00							
Банк Союз, 3	02.05.11	ММВБ		105,00							
Банк Союз, 4	23.02.11	ММВБ		100,00							
Банк Спурт, 2	31.05.12	ММВБ	90,00		100,00		04.12.08	13,69%	13,69%	28,23	13
Банк Стройкредит, 1	01.08.11	ММВБ	80,01	95,00							
Бахетле - 1, 1	19.05.10	ММВБ	98,90	99,00							
Башкирэнерго, 3	09.03.11	ММВБ	92,00	96,32							
Белон-Финанс, 1	03.06.09	ММВБ	70,56	85,90							
Белон-Финанс, 2	23.02.12	ММВБ	54,60	55,00	55,01		31.08.09	140,37%	140,43 %	21,54	267
Белый фрегат, 1	17.12.09	ММВБ	32,00		32,29		11.12.08			29,18	
Бородино-Финанс, 1	16.12.09	ММВБ		95,00							
Бразерс и Компания, 1	25.12.09	ММВБ		89,00							
ВАГОНМАШ, 2	15.12.10	ММВБ		88,00	88,00		19.06.09	44,74%	44,74%	64,75	194
ВБД ПП, 2	15.12.10	ММВБ	81,50	81,95	81,00	21,83%				38,47	668
ВБД ПП, 3	27.02.13	ММВБ	97,51	98,00	97,73		06.03.09	18,50%	17,37%	20,13	103
ВБРР, 1	11.10.09	ММВБ	101,00	101,20							
Вега-Инвест, 1	02.03.10	ММВБ	65,00	95,70							
Виват-финанс, 1	20.04.10	ММВБ		97,00	96,15	15,79%				10,28	484
Виктория-Финанс, 1	29.01.09	ММВБ	89,00	92,00	87,68	116,44 %				32,2	69
Виктория-Финанс, 2	16.02.10	ММВБ	54,90	55,00	54,81	84,22%				28,05	411
Владимирский Пассаж, 1	23.12.08	СПБВБ		99,56	99,02	24,93%				50,13	32
ВМК-Финанс, 1	26.02.09	СПБВБ		96,50							
ВМУ-Финанс, 1	22.12.09	ММВБ		98,00	90,00		25.12.08	249,66%	249,66 %	45,21	32
ВолгаТелеком, 2	30.11.10	ММВБ	97,20		97,22		04.12.08	139,93%	139,93 %	38,42	13
ВолгаТелеком, 3	30.11.10	ММВБ	95,96	96,01							
ВолгаТелеком, 4	03.09.13	ММВБ	95,00	95,39							
Волжская текстильная компания, 1	18.12.09	ММВБ			61,45		12.01.09	41508,8 9%	41108,4 3%	59,07	28
Восток-Сервис-Финанс, 1	10.09.09	ММВБ	75,00	90,00							
Востокцемент, 1	19.11.09	ММВБ		99,76							
Восточный Экспресс Банк, 1	17.03.10	ММВБ	76,00	76,50	74,00		20.03.09	184,66%	184,66 %	24,84	117
ВТБ 24, 1	05.10.11	ММВБ	94,00	94,90							
ВТБ 24, 2	05.02.13	ММВБ	100,00	100,50							
ВТБ 24, 3	29.05.13	ММВБ	95,55	95,80	95,59		09.06.09	17,93%	16,99%	38,1	187
ВТБ, 4	19.03.09	ММВБ	98,45	98,75							
ВТБ, 5	17.10.13	ММВБ	96,95	97,10	97,06		27.04.09	16,95%	17,27%	6,83	151
ВТБ, 6	06.07.16	ММВБ	94,95	95,10	94,75		17.07.09	18,50%	18,01%	8,72	230
ВТБ-Лизинг Финанс, 1	06.11.14	ММВБ	99,00		97,25		16.11.09	16,22%	13,93%	2,45	326
ВТБ-Лизинг Финанс, 2	07.07.15	ММВБ	95,00	95,30	94,99		16.07.09	18,42%	18,40%	9,27	229
Второй ипотечный	15.03.40	ММВБ	91,40	97,85							

агент АИЖК, 1А												
ВымпелКом-Инвест, 1	19.07.13	ММВБ	86,79	88,20	84,61		26.01.10	26,52%	21,98%	29,51	401	
Газпром, 4	10.02.10	ММВБ	95,43	95,50	95,42	12,73%				22,52	424	
Газпром, 6	06.08.09	ММВБ	96,05	96,70	96,00	13,44%				20,18	252	
Газпром, 7	29.10.09	ММВБ	99,40	100,00	93,50	14,96%				4,09	336	
Газпром, 8	27.10.11	ММВБ	92,99	93,00	81,66	15,51%				4,22	971	
Газпром, 9	12.02.14	ММВБ	89,00	95,00								
Газпромбанк, 1	27.01.11	ММВБ	81,00	90,00								
ГАЗ-финанс, 1	08.02.11	ММВБ	80,50	81,00	82,77		12.02.09	150,54%	175,20%	25,73	81	
ГАЗЭКС-Финанс, 1	16.12.10	ММВБ		72,00								
Газэнергосеть, 2	23.04.13	ММВБ	80,00	94,00	94,00		29.10.09	18,81%	18,81%	7,07	330	
Генерирующая компания, 1	21.06.11	ММВБ		99,90	99,97		01.07.09	9,49%	9,49%	38,01	206	
Главстрой-Финанс, 2	17.03.11	ММВБ		89,90								
Глобус-Лизинг-Финанс, 4	18.06.09	СПБВБ		94,00	94,39	25,06%				53,93	198	
Глобус-Лизинг-Финанс, 5	30.11.10	СПБВБ	92,00	97,00	97,40	15,49%				62,78	630	
Глобус-Лизинг-Финанс, 6	16.06.11	СПБВБ		90,00	89,00		23.06.09	37,93%	37,93%	51,81	198	
ГЛОБЭКСБАНК, 1	15.03.10	ММВБ	90,00	98,00								
ГОТЭК, 2	18.06.09	ММВБ		75,00	72,00	101,15%				55,2	195	
ГПБ-Ипотека, 1	29.12.36	ММВБ		89,00								
Градострой-Инвест, 1	03.03.11	ММВБ		90,00								
Гражданские самолеты Сухого, 1	26.03.17	ММВБ	84,53	96,00	87,31		28.09.09	27,10%	31,73%	12,26	300	
Группа АГРОКОМ, 1	21.06.11	ММВБ	89,10	98,95	93,76		26.12.08	122,71%	37,29%	41,09	32	
Группа Джей Эф Си, 1	20.10.11	ММВБ		99,50								
Группа ЛСР(ОАО), 2	01.08.13	ММВБ	69,00	69,10	68,95		09.02.10	56,83%	56,92%	38,48	398	
Группа Магнезит, 1	18.12.08	ММВБ	92,00	95,50	92,00	221,20%				35,04	27	
Группа Магнезит, 2	28.03.11	ММВБ		80,00	80,00		03.04.09	104,88%	104,88%	12,95	127	
Группа НИТОЛ, 2	15.12.09	ММВБ	34,10	40,00	35,00	211,32%	17.03.09	2732,15%	2732,15%	50,54	326	
Группа Черкизово, 1	31.05.11	ММВБ		92,50								
ГТ-ТЭЦ Энерго, 4	02.09.09	ММВБ	80,95	81,00	80,00	48,06%				23,18	274	
Далур-Финанс, 1	05.02.13	ММВБ		94,00								
Дальневосточная генерирующая компания, 1	08.03.13	ММВБ	80,00	81,50	81,50		18.03.09	106,90%	106,90%	20,14	117	
Дальсвязь, 2	30.05.12	ММВБ	89,99	99,00	99,00		04.06.10	9,83%	9,83%	41,22	489	
Дальсвязь, 3	03.06.09	ММВБ	99,92		91,03	53,60%				24,03	91	
ДВТГ-Финанс, 2	18.07.13	ММВБ		79,95								
Держава-Финанс, 1	27.07.10	ММВБ		74,00								
Детский мир - Центр, 1	26.05.15	ММВБ	40,01	48,00	42,15	30,55%				39,36	1418	
Дикая Орхидея, 1	09.04.09	ММВБ	45,00	52,99	50,00	606,82%				15,31	135	
Дикси - Финанс, 1	17.03.11	ММВБ	40,85	54,92	47,50	56,02%				16,22	725	
Диксис Трейдинг, 1	20.07.09	ММВБ		86,14	81,76	53,20%				42,46	229	
ДИПОС, 1	19.06.12	ММВБ		95,00								
ДОМОЦЕНТР, 1	08.07.10	ММВБ		89,99	87,05		13.01.09	206,01%	463,91%	42,22	48	
Дымовское колбасное производство, 1	30.10.09	ММВБ		98,70								
ЕБРР, 1	12.05.10	ММВБ	100,36	100,57	100,40							
ЕБРР, 3	07.09.11	ММВБ	100,00	100,25	100,25					15,71		
Еврокоммерц, 1	18.12.09	ММВБ	65,00	77,99	66,01		23.12.08	18187,78%	18221,38%	50,63	28	
Еврокоммерц, 2	10.06.10	ММВБ		65,00								
Еврокоммерц, 3	18.06.10	ММВБ	77,90	78,00	78,62		23.12.08	2099,54%	2326,48%	40	28	
Еврокоммерц, 5	15.03.11	ММВБ	39,90	40,00	39,31		19.03.09	1822,06%	1726,44%	28,93	116	
Европлан, 1	11.08.11	ММВБ		68,50	67,01		16.08.10	48,21%	48,26%	39,33	539	
ЕЭС, 2	05.04.12	ММВБ	80,50	89,00								

Желдорипотека, 1	30.11.10	ММВБ		85,00								
Желдорипотека, 2	19.04.12	ММВБ	82,20	92,49	84,77		05.05.09	68,12%	38,62%	10,72	153	
Желдорипотека, 3	19.09.12	ММВБ	99,26	100,00								
Жилсоципотека-Финанс, 2	15.04.10	ММВБ		85,00								
ЖК-финанс, 1	24.12.09	ММВБ	79,21	83,00	83,52		18.12.08	1138,75 %	1138,75 %	28,05	27	
Заводы Гросс, 1	22.04.10	ММВБ	70,00	72,00								
Зерновая компания Настюша, 1	18.12.09	ММВБ	92,10	98,90								
Золото Селигдара, 2	21.12.11	ММВБ	60,00	79,00								
ИАЖС Республики Хакасия, 1	08.12.10	ММВБ		99,00								
ИжАвто, 2	09.06.11	ММВБ	92,00	94,00	90,75		16.12.08	497,49%	197,71 %	43,46	20	
ИК Стратегия, 2	04.02.13	ММВБ			98,15					33,15		
ИКС 5 ФИНАНС, 1	01.07.14	ММВБ	61,00	65,77	65,74		08.07.10	41,19%	41,15%	28,32	540	
Инком-Лада, 2	12.02.10	ММВБ	28,00	32,94	29,79		13.02.09	21183,9 4%	32310,0 1%	2,4	84	
Инком-Лада, 3	10.06.11	ММВБ	12,79	18,00	13,00		12.06.09	4601,15 %	4601,15 %	21,09	171	
ИНКОМ-Финанс, 1	28.03.09	ММВБ	35,05	48,00	48,00	781,36 %				8,28	127	
ИНПРОМ, 2	15.07.10	ММВБ	45,00		45,45		15.01.09	16065,5 9%	16043,4 8%	30,62	55	
ИНПРОМ, 3	18.05.11	ММВБ			42,27		19.11.09	179,39%	179,39 %	0,71	345	
Интегра Финанс, 1	20.03.09	ММВБ	81,00	87,00	88,19	61,55%				18,12	119	
Интегра Финанс, 2	29.11.11	ММВБ		75,00	65,32		03.12.09	70,04%	48,01%	50,13	337	
ИнтехБанк, 1	30.07.09	ММВБ		79,75								
Интурист, ВАО, 1	21.04.10	ММВБ	79,95	80,00								
Ипотечное Агентство Республики Татарстан, 1	04.08.13	ММВБ	95,00	96,00								
ИРКУТ, 3	16.09.10	ММВБ	98,99	99,30	97,89	10,27%				15,32	619	
Искрасофт, 2	02.03.10	ММВБ	42,00	43,99	48,99	104,86 %	03.03.09	1259,58 %	3380,22 %	29,15	415	
Камская долина-Финанс, 3	04.06.09	ММВБ	65,00	71,00								
КАРАТ, 2	22.12.09	ММВБ	80,00	89,98								
Карусель Финанс, 1	12.09.13	ММВБ		96,00								
КБ Кедр, 2	15.09.09	ММВБ	86,08	96,00	86,10	36,44%				22,24	280	
КБ Кедр, 3	22.07.11	ММВБ		96,00								
КБ МИА (ОАО), 1	20.09.12	ММВБ	100,06	120,00	124,00							
КБ МИА (ОАО), 5	17.07.14	ММВБ	81,00	95,00								
КБ Центр-инвест, 01	11.11.09	ММВБ	97,00	98,00								
КД авиа-Финансы, 1	21.04.10	ММВБ		77,00								
Кировский завод, 1	24.03.10	ММВБ	80,00									
КИТ Финанс Инвестиционный банк, 1	18.12.08	ММВБ	96,76	96,80	96,80	67,69%				42,74	27	
КИТ Финанс Инвестиционный банк, 2	23.03.10	ММВБ	88,00	94,00								
КМБ-Банк, 2	30.11.11	ММВБ	97,00	99,00								
КМПО-Финанс, 1	16.03.10	ММВБ		98,00								
Кокс, 1	16.07.09	ММВБ	93,99	95,00	90,00	28,39%				31,14	229	
Кокс, 2	15.03.12	ММВБ	89,90	97,00	84,50		22.03.10	24,22%	23,65%	15,25	457	
КОМОС ГРУПП, 1	21.07.11	ММВБ		84,00	83,98		16.07.09	51,21%	51,24%	52,19	223	
Компания Усть-Луга, 1	11.02.10	ММВБ		99,00	100,00	10,27%				2,17	426	
Комплекс Финанс, 1	04.02.10	ММВБ		86,00								
КОНТИ-РУС, 1	02.06.10	ММВБ	97,80	98,00	97,81		17.12.08	120,12%	107,87 %	30,3	12	
Концерн КАРО, 1	22.12.09	ММВБ	80,00	88,90								
Корпорация железобетон, 1	27.05.11	ММВБ	65,00	80,00	65,00		22.05.09	176,78%	63,81%		178	
Корпорация Строймонтаж, 1	15.06.11	ММВБ		62,00								
Криогенмаш – Финанс, 1	15.12.09	ММВБ	73,00	78,30								
Кубаньэнерго, 1	21.07.10	ММВБ			99,95	8,04%				26,02	314	

Куйбышеввазот-инвест, 2	04.03.11	ММВБ	84,99	85,00							
Курганмашзавод-Финанс, 1	10.06.10	ММВБ		90,00							
Лаверна, 1	08.04.10	ММВБ	81,00								
Ладья-Финанс, 1	13.09.12	ММВБ		90,00							
ЛБР-Интертрейд, 1	26.11.09	ММВБ		97,00							
Лебедянский, 2	02.03.10	ММВБ	75,00	91,00	91,00					20,3	
Ленэнерго, 2	27.01.12	ММВБ	51,03	54,80	54,80		34,84%			26,2	948
Ленэнерго, 3	18.04.12	ММВБ	47,05	51,00	51,00		35,72%			6,59	1037
Лизинговая компания УРАЛСИБ, 1	29.12.10	ММВБ	72,02	76,69	73,01		24.06.09	90,86%	90,90%	47,35	202
Лизинговая компания УРАЛСИБ, 2	21.07.11	ММВБ	50,00	50,30	50,16		27.01.10	110,05%	110,43%	42,71	375
ЛОМО, 3	05.09.09	ММВБ	63,00	83,05							
ЛР-Инвест, 1	17.07.12	ММВБ		90,00							
ЛСР-Инвест, 1	08.12.09	ММВБ		78,00							
ЛСР-Инвест, 2	14.07.11	ММВБ		79,00							
Лукойл, 2	17.11.09	ММВБ	96,39	97,00							
Лукойл, 3	08.12.11	ММВБ	96,29	96,40	96,40		8,64%			31,51	985
Лукойл, 4	05.12.13	ММВБ	73,84	73,89	70,11		16,99%			32,85	1438
ЛЭКстрой, 1	14.12.10	ММВБ	95,00	96,00	91,07		19.12.08	310,68%	257,10%	55,92	25
М.видео Финанс, 1	18.11.09	ММВБ		100,00							
Магнит Финанс, 2	23.03.12	ММВБ	73,00	74,40							
Магнолия, 1	22.07.10	ММВБ	98,40	98,50							
МаирИнвест, 3	01.04.09	ММВБ		83,00	83,50		82,52%			7,79	131
Макромир-Финанс, 2	03.07.12	ММВБ		80,00							
Макси – Групп, 1	12.03.09	ММВБ		89,90							
Марийский НПЗ-Финанс, 1	16.12.08	ММВБ	97,50	99,50	99,49		19,33%			47,75	25
Марийский НПЗ-Финанс, 2	16.12.10	ММВБ		77,00							
Марта-Финанс, 3	02.08.11	ММВБ		57,24	57,24		48,81%			47,14	734
Мастер-Банк, 3	30.11.11	ММВБ	92,00	97,00	93,95		12.12.08	573,79%	261,92%	53,56	12
Матрица Финанс, 1	10.12.08	ММВБ	74,00	78,89	76,63		13757,38%			53,59	19
Махеев Финанс, 1	03.06.10	ММВБ	80,00	95,00							
МБРР, 2	28.03.13	ММВБ	92,50	94,90	93,00		06.04.09	36,96%	36,96%	15,75	129
МГТС, 4	22.04.09	ММВБ	98,75								
МДМ-Банк, 3	01.10.09	ММВБ	85,05								
Мельничный комбинат в Сокольниках, 1	26.02.09	ММВБ		100,00							
Метзавод им. А.К. Серова, 1	27.02.09	ММВБ		92,49							
Метрострой Инвест, 1	23.09.11	ММВБ	75,03	84,99	82,55		01.04.09	92,99%	77,63%	17,95	126
Мечел, 2	12.06.13	ММВБ	69,95	70,00							
МИАН-Девелопмент, 1	02.03.10	ММВБ		97,90							
МиГ-Финанс, 01	03.06.09	ММВБ	93,00		99,95		8,10%			36,56	187
МиГ-Финанс, 2	06.09.11	ММВБ	95,51	96,90	90,00		11.12.08	633,21%	633,21%	24	20
Микояновский мясокомбинат, 2	07.02.13	ММВБ	89,95		81,20		27.08.09	49,75%	49,75%	32,28	253
М-ИНДУСТРИЯ, 1	16.08.11	ММВБ		35,00	35,00		77,99%			31,55	723
М-ИНДУСТРИЯ, 2	10.07.13	ММВБ		88,90							
Миннеско Новосибирск, 1	10.12.09	ММВБ		8,45							
Минплита-Финанс, 1	22.04.11	ММВБ		88,00							
Миракс Групп, 2	17.09.09	ММВБ	31,00	33,00	32,02		351,07%			19,27	282
Мираторг Финанс, 1	02.08.12	ММВБ	99,00	100,00	89,00		07.08.09	35,68%	35,68%	42,11	245
Митлэнд Фуд Групп, 1	16.02.10	ММВБ		90,50							
МИЭЛЬ-ФИНАНС, 1	13.07.10	ММВБ		89,00							
МКХ, 2	25.08.09	ММВБ	85,00	88,50							
МЛК-Финанс, 1	23.07.09	ММВБ	80,00	95,00							
Мой Банк, 1	26.12.08	ММВБ	81,00		96,84		57,17%			58,4	35
Мой Банк, 2	21.12.10	ММВБ	95,01	98,99							
Монетка-Финанс, 1	14.05.09	ММВБ	65,00	67,00							

Московская объединенная электросетевая компания (МОЭСК), 1	06.09.11	ММВБ	88,94	88,99	88,98	13,27%				16,1	911
Московская объединенная энергетическая компания (МОЭК), 1	25.07.13	ММВБ	96,00	96,90							
Московский Кредитный банк, 2	04.06.09	ММВБ	93,00	97,00							
Московский Кредитный банк, 3	16.06.10	ММВБ	95,40	99,70	95,76		23.12.08	96,41%	106,63 %	40,6	26
Московский Кредитный банк, 4	15.03.11	ММВБ	86,00	89,00							
Московское областное ипотечное агентство, 1	21.12.10	ММВБ		87,00							
Московское областное ипотечное агентство, 3	14.06.14	ММВБ	90,00	99,99	90,00	10,90%	15.12.08	408,70%	408,70 %	33,97	1334
Москоммерцбанк, 3	12.06.13	ММВБ		94,99							
МОСМАРТ ФИНАНС, 1	12.04.12	ММВБ	75,00	88,00							
Мособлгаз, 1	17.05.11	ММВБ	70,00	79,97	74,64	28,34%				2,3	791
Мособлгаз-финанс, 1	21.12.08	ММВБ	90,15	91,00	91,00	231,34 %				18,03	30
Мособлгаз-финанс, 2	24.06.12	ММВБ	42,10	51,28	51,15	46,67%				37,76	735
Мособлтрастинвест, 1	26.09.09	ММВБ	55,95	56,00							
Мособлтрастинвест, 2	26.03.11	ММВБ	53,85	53,90	52,76		26.03.09	580,62%	571,90 %	14,28	125
Моссельпром Финанс, 1	12.12.08	ММВБ	68,52	75,00	71,07	29426,0 7%				55,14	21
Мострансавто-Финанс, 1	18.12.12	ММВБ		90,00							
Мосэнерго, 1	13.09.11	ММВБ	95,49	95,50							
Мосэнерго, 2	18.02.16	ММВБ	96,99	99,93	100,03		01.03.12	7,78%	7,78%	17,82	1057
Мотовилихинские заводы, 1	22.01.09	ММВБ	93,10	94,00	94,00	55,82%				30,9	62
Моторостроитель - Финанс, 1	19.03.09	ММВБ	63,92	80,00							
Моторостроитель - Финанс, 2	15.07.10	ММВБ	70,00	80,00	70,00		16.01.09	967,64%	967,64 %	34,79	55
МТС, 2	20.10.15	ММВБ	95,00		100,00		28.04.10	14,48%	14,48%	9,21	487
МТС, 3	12.06.18	ММВБ	98,99	99,70	99,94		24.06.10	8,92%	8,92%	35,75	534
Муниципальная инвестиционная компания, 1	01.03.10	ММВБ	80,01	100,00							
Натур Продукт - Инвест, 2	16.06.09	ММВБ		84,00							
Нижне-Ленское-Инвест, 2	18.06.09	ММВБ	60,00	74,00	71,00	106,11 %				55,2	194
Нижне-Ленское-Инвест, 3	16.07.13	ММВБ		52,00							
НИКОСХИМ-ИНВЕСТ, 2	20.08.09	ММВБ		40,00	40,06	297,96 %				2,47	259
НК Альянс, 1	14.09.11	ММВБ	75,00	87,90							
НКНХ, 4	26.03.12	ММВБ	100,35								
НМЗ им. Кузьмина, 1	14.02.10	ММВБ		90,00							
НОК, 2	22.09.11	ММВБ			39,63		06.10.09	242,85%	283,48 %	24,21	295
НОМОС-БАНК, 7	16.06.09	ММВБ	90,35	91,99							
НОМОС-БАНК, 9	14.06.13	ММВБ	90,50	92,00							
НС-финанс, 1	25.05.11	ММВБ		100,00							
НСХ-финанс, 1	15.12.11	ММВБ		98,00	92,00		23.12.08	180,59%	180,59 %	55,2	32
Нутринвестхолдинг, 01	09.06.09	ММВБ		75,00	86,97	44,36%				22	192
Нэфис Косметикс, 2	16.12.09	ММВБ	91,80	91,90							
ОАО ЭФКО, 2	22.01.10	ММВБ		98,00							
Объединенные кондитеры-Финанс, 2	17.04.13	ММВБ	94,00	94,50	93,51		24.04.09	29,78%	26,57%	8,55	152

ОГК-2, 1	05.07.10	ММВБ	73,00	74,50	72,01	33,30%				29,74	541
ОГК-5, 1	29.09.11	ММВБ	91,00	92,00							
ОГК-6, 1	19.04.12	ММВБ	84,00								
ОЗНА-Финанс, 1	08.12.09	ММВБ	90,00	99,00							
ОМЗ, 6	31.05.13	ММВБ		92,00	91,90		11.12.09	20,15%	20,15%	47,18	350
Оренбургская ИЖК, 1	21.02.12	ММВБ		99,80	99,65	9,59%				22,02	914
ПАВА, 2	21.10.11	ММВБ	70,00	85,00	79,97		06.05.09	87,04%	103,68%	5,48	161
Паркет-Холл-Сервис, 1	01.04.10	ММВБ		99,50	92,99	21,89%				17,95	376
Парнас-М, 2	17.11.11	ММВБ		44,96							
Патэрсон-Инвест, 1	17.12.09	ММВБ	87,00	88,00							
Пеноплэкс Финанс, 2	19.07.12	ММВБ	77,01	79,00							
Первый ипотечный агент АИЖК, 1А	15.02.39	ММВБ	95,70	95,95	95,95						
Первый Объединенный Банк, 1	29.06.11	ММВБ	84,51	99,50							
Пермский Моторный Завод, 1	21.07.09	ММВБ		85,00							
Питер-Лада Финанс, 1	19.03.09	СПБВБ	96,00	99,00							
Полесье, 1	11.05.10	ММВБ		80,00							
Полипласт, 1	23.06.11	ММВБ		73,00	72,92		26.06.09	97,86%	97,81%	61,64	198
Пробизнесбанк, 5	29.04.09	ММВБ		97,50							
ПРОВИАНТ Финанс, 1	15.12.10	ММВБ		90,00							
Промсвязьбанк, 5	17.05.12	ММВБ	92,01	94,90	94,90		26.05.09	20,19%	20,19%	0,22	181
Промтрактор-Финанс, 2	18.10.11	ММВБ	74,90	85,00	87,03		27.10.09	29,66%	44,29%	9,13	323
Промтрактор-Финанс, 3	24.07.13	ММВБ	74,90	75,00	79,92		03.08.09	55,99%	55,96%	37,48	238
ПСК СТРОЙИНДУСТРИЯ, 1	07.07.11	ММВБ		30,00							
ПТПА-Финанс, 1	11.11.09	ММВБ		99,99							
ПФ ТрансТехСервис, 1	17.08.10	ММВБ	71,20	92,00	72,00		10.02.09	391,65%	391,65%	3,29	81
ПЧРБ-Финанс, 1	09.03.11	ММВБ	81,00	95,00							
ПЭБ Лизинг, 1	23.09.09	ММВБ		100,00							
Радионет, 2	23.03.11	ММВБ		79,00							
Разгуляй-Финанс, 2	27.09.11	ММВБ	88,00	89,00							
Разгуляй-Финанс, 3	16.03.12	ММВБ	85,00	86,49	86,50		03.04.09	71,93%	71,99%	18,97	119
РБК ИС, БО-4	24.03.09	ММВБ	59,80	60,00	62,50	295,75%				80,88	123
РБК ИС, БО-5	09.07.09	ММВБ	60,50	61,00							
РВК-Финанс, 1	21.07.11	ММВБ		84,00							
Ретал, 1	09.12.09	ММВБ	85,60	90,20	85,81		15.12.08	1718,06%	1801,29%	44,21	19
РЖД, 3	02.12.09	ММВБ	96,47	96,49							
РЖД, 5	22.01.09	ММВБ	99,90	99,94							
РЖД, 6	10.11.10	ММВБ	91,99	92,00	89,41	14,13%				1,81	679
РЖД, 7	07.11.12	ММВБ	95,99	97,65							
РЖД, 8	06.07.11	ММВБ	83,80	88,45	88,36	14,42%				31,44	843
РИГрупп, 1	26.12.09	ММВБ	64,00	81,59	67,97		30.12.08	4785,56%	4785,56%	60,83	35
Росбанк, 1	15.02.09	ММВБ	97,01	98,59							
Россельхозбанк, 2	16.02.11	ММВБ	86,75	88,00	83,97	17,62%				0,43	750
Россельхозбанк, 3	09.02.17	ММВБ	89,30	90,00	89,41		22.02.10	17,85%	17,21%	18,5	434
Россельхозбанк, 4	27.09.17	ММВБ	97,00	100,00							
Россельхозбанк, 6	09.02.18	ММВБ	99,00	99,98	99,98		24.02.09	8,93%	8,93%	21,82	91
Россельхозбанк, 7	05.06.18	ММВБ	95,20	98,00	96,55		18.06.09	15,38%	15,38%	35,7	200
Российские коммунальные системы, 1	15.04.09	ММВБ			99,95	1,13%				1,01	145
РОССКАТ-Капитал, 1	21.07.10	ММВБ		82,00	84,50		27.01.09	191,65%	191,65%	34,15	61
РосТ-Лайн, 1	08.07.10	ММВБ	80,00	92,00							
РТК-ЛИЗИНГ, 5	12.08.10	ММВБ	79,95	80,00							
Русские масла, 2	29.03.12	ММВБ		73,00							
Русский Международный Банк, 1	27.04.09	ММВБ		99,79							
Русское море, 1	14.06.12	ММВБ	92,90	93,00							

РуссНефть, 1	10.12.10	ММВБ	84,02	86,50	84,98		12.12.08	1540,24 %	1122,26 %	40,8	21
Русфинанс Банк, 3	13.05.09	ММВБ	85,01	85,50	86,00	47,94%				1,86	173
Русь-Банк, 1	19.03.09	ММВБ	82,90	86,00	85,15	79,45%				17,53	118
Русь-Банк, 2	22.02.10	ММВБ		95,80							
Рыбинский кабельный завод, 1	28.02.12	ММВБ		98,40							
Салаватнефтеорг-синтез, 2	10.11.09	ММВБ	96,59	96,69							
Салаватстекло, 2	28.10.09	ММВБ	93,95	94,00							
Самарский резервуарный завод-Финанс, 1	10.12.09	ММВБ		95,00							
Самохвал, 1	21.10.09	ММВБ		65,00							
САН Интербрю Финанс, 2	13.08.09	ММВБ		95,00							
Санвэй-Груп, 1	03.12.08	ММВБ	90,00	92,90	94,14	535,60 %				52,4	12
Сатурн, 2	20.09.11	ММВБ	81,95	82,00	98,00		24.03.09	19,74%	19,74%	21,23	120
Сатурн, 3	06.06.14	ММВБ	82,34	82,39	81,18		09.12.08	13897,3 5%	19554,3 3%	40,03	15
Сахарная Компания, 1	10.11.09	ММВБ		84,99							
Сахатранснефтегаз, 1	02.12.09	ММВБ	93,00	97,00	98,00	15,18%	10.12.08	64,06%	64,06%	58,22	344
СБ Банк, 1	02.07.09	ММВБ	70,10	85,00	83,96	46,56%				38,05	213
СБ Банк, 2	11.06.10	ММВБ	75,00	89,78	89,80		17.06.09	36,30%	36,30%	52,94	192
Связь-Банк, 1	21.04.11	ММВБ	87,50	90,50	88,50		27.04.09	46,39%	38,75%	7,07	151
Северная казна, 1	01.10.09	ММВБ		95,00							
Северная казна, 2	01.08.11	ММВБ	81,00	92,00	101,00		31.07.09	11,40%	11,40%	8,22	241
Северо-Западный Телеком, 3	24.02.11	ММВБ	96,95	97,00							
Северо-Западный Телеком, 4	08.12.11	ММВБ	85,94	85,99	80,00	20,79%	11.12.08	8340,92 %	8340,92 %	15,75	719
Севкабель-Финанс, 2	28.11.08	СПБВБ									
Севкабель-Финанс, 3	27.03.12	ММВБ	80,00	98,00	97,99		02.04.09	23,82%	23,82%	22,79	126
Седьмой Континент, 2	14.06.12	ММВБ	75,01	78,19	78,23		23.06.09	64,14%	64,25%	33,12	205
СЗЛК-Финанс, 1	02.03.10	ММВБ	3,02	5,50							
Сибкадеминвест, 1	30.07.10	ММВБ		63,00	63,00		09.02.09	1020,31 %	1020,31 %	37,74	70
Сибкадемстрой, 1	12.05.09	ММВБ	83,00	89,90							
Сибирский Берег – Финанс, 1	18.06.12	ММВБ		88,00							
Сибирьтелеком, 6	16.09.10	ММВБ		98,00							
Сибирьтелеком, 7	20.05.09	ММВБ	98,43	98,48							
СИК Девелопмент-Юг, 1	18.05.10	ММВБ		100,00							
Синергия, 2	22.07.10	ММВБ	65,00								
Синтерра, 1	01.08.13	ММВБ	84,50	99,99							
Ситроникс, 1	21.09.10	ММВБ	71,00	81,00							
СКБ-Банк, 1	24.06.10	ММВБ	80,00	85,00	84,91		29.06.09	51,44%	51,37%	22,09	200
СМАРТС, 3	29.09.09	ММВБ	76,00	79,00							
СНХЗ Финанс, 1	29.09.09	ММВБ		82,96	81,75	42,74%				17,1	301
Собинбанк, 1	13.05.09	ММВБ		99,00	90,00	38,90%				2,71	173
Содружество-Финанс, 01	22.10.09	ММВБ	79,00	80,00							
СОЛЛЕРС, 1	21.01.10	ММВБ	89,95	90,00							
СОЛЛЕРС, 2	17.07.13	ММВБ	65,99	66,00	65,14		26.07.10	41,28%	40,11%	25,52	554
СОРУС КАПИТАЛ, 1	05.11.09	ММВБ		39,88							
СОРУС КАПИТАЛ, 2	05.04.12	ММВБ		37,68							
Соцгорбанк, 1	26.03.09	ММВБ		100,50	82,20	98,23%				20,66	125
Стратегия-лизинг, 1	29.04.10	ММВБ			100,00					6,63	
Стройтрансгаз, 2	13.07.12	ММВБ	59,00	75,00							
Стройтрансгаз, 3	11.04.13	ММВБ	92,50	93,00	93,02		20.04.09	33,33%	33,41%	11,1	146
СУ-155 Капитал, 3	15.02.12	ММВБ	77,00	79,90	76,99		26.02.09	218,12%	217,96 %	33,12	89
Сэтл Групп, 1	15.05.12	ММВБ	40,41	50,00							
Талио-Принцепс, 1	17.05.12	СПБВБ	93,89	93,90	94,74		26.11.09	19,50%	20,63%	0,35	352
Талосто-Финанс, 1	06.03.09	ММВБ	60,00	72,00	69,00	287,43 %				21,09	105
Татфондбанк, 3	19.05.09	ММВБ	78,00	80,00	78,16	86,92%				0,97	176
Татфондбанк, 4	01.06.11	ММВБ	83,00	86,00							
ТВЗ, 3	18.06.10	ММВБ	76,00	94,90	94,90		30.06.09	20,72%	20,72%	42,19	201
ТГК-1, 1	11.03.14	ММВБ	63,00	70,00							

ТГК-10, 1	17.06.10	ММВБ	89,70	91,00								
ТГК-10, 2	06.02.13	ММВБ	95,30	95,70	95,30		13.02.09	35,33%	32,90%	26,71	82	
ТГК-2, 1	30.08.11	ММВБ	85,00	85,85								
ТГК-4, 1	31.05.12	ММВБ	89,40	91,00	89,43		10.06.09	32,79%	33,27%	35,19	188	
ТД Евросеть, 2	02.06.09	ММВБ	74,00									
ТД Копейка (ОАО), 2	15.02.12	ММВБ	84,00	84,50	82,52		18.02.09	139,54%	139,78%	0,48	89	
ТД Копейка (ОАО), 3	15.02.12	ММВБ	85,00	90,00	88,00	15,32%	19.08.09	38,20%	42,66%	0,54	1013	
ТД Спартак-Казань, 2	22.03.11	ММВБ	99,75	100,00	99,99		29.09.09	16,56%	16,56%	25,86	292	
Тензор-Финанс, 1	17.11.09	ММВБ		72,00								
ТехноНИКОЛЬ-Финанс, 1	11.11.09	ММВБ		100,00								
ТехноНИКОЛЬ-Финанс, 2	07.03.12	ММВБ	59,50	60,00	59,48		17.09.09	111,26%	111,17%	18,87	282	
ТМК, 2	24.03.09	ММВБ	95,56	96,00	96,10	21,01%				12,29	123	
ТМК, 3	15.02.11	ММВБ	78,05	80,00								
ТОАП-Финансы, 01	10.12.09	ММВБ		82,90								
ТОП-КНИГА, 1	05.02.09	ММВБ		95,00								
ТОП-КНИГА, 2	09.12.10	ММВБ	85,00	90,00	86,70		17.12.08	1220,21%	1143,54%	46,65	20	
ТРАНСАЭРО-Финансы, 1	05.02.09	ММВБ	89,01	94,90	94,82	41,89%				30,96	76	
ТрансКонтейнер, 1	26.02.13	ММВБ	96,10	96,40	96,35		13.03.09	24,88%	24,88%	20,82	102	
ТрансКредитБанк, 1	15.06.10	ММВБ	75,00	90,00								
ТрансКредитБанк, 2	12.06.12	ММВБ	93,11	94,25	94,25		25.06.09	19,22%	19,22%	31,31	200	
ТрансКредитБанк, 3	07.07.11	ММВБ	89,45	89,50	86,67		19.01.10	25,57%	21,94%	36,67	384	
Трансмашхолдинг, 2	10.02.11	ММВБ	93,00	94,99	91,53		18.02.09	58,92%	58,77%	23,32	83	
Тюменьэнерго, 2	29.03.12	ММВБ	67,00	75,95								
УБРИР-финанс, 2	02.07.09	ММВБ	66,01	70,00								
Углемет-Трейдинг(Мечел), 1	12.06.09	ММВБ	88,95	89,00								
УК ГидроОГК, 1	29.06.11	ММВБ	75,21	75,70	75,62	21,73%				31,51	829	
УК Сенатор, 1	18.05.12	ММВБ	54,00	60,00	55,00		26.05.09	284,18%	284,18%		182	
УМПО, 1	17.12.09	ММВБ	89,74	89,79								
Уралвагонзавод-Финанс, 2	05.10.10	ММВБ	89,13	90,00	90,00		06.04.09	47,80%	47,80%	14,67	131	
Уралсвязьинформ, 6	17.11.11	ММВБ	99,85	99,90								
Уралсвязьинформ, 7	13.03.12	ММВБ	98,55	98,60								
Уралсвязьинформ, 8	03.04.13	ММВБ	85,50	99,98								
Уральский завод прецизионных сплавов, 1	10.06.10	ММВБ		92,50								
Уральский лизинговый центр, 1	28.10.09	ММВБ	88,09	99,97								
Уралэлектромедь, 1	28.02.12	ММВБ	96,95	97,00								
УРСА Банк, 2	12.12.08	ММВБ		105,00								
УРСА Банк, 3	04.06.09	ММВБ	88,02	91,50	90,48	32,43%				44,45	186	
УРСА Банк, 5	18.10.11	ММВБ	49,49	50,03	50,46	44,64%				8,54	877	
УРСА Банк, 7	19.07.12	ММВБ		79,49	76,65		26.01.10	37,16%	39,70%	27,61	400	
УРСА Банк, 8	09.04.15	ММВБ	92,01	94,00	92,65		21.04.09	34,58%	36,21%	11,04	146	
Фазтон-Аэро-Финанс, 1	30.07.09	ММВБ	99,00	100,00	99,00	15,56%				41,8	239	
ФГУП ПО УОМЗ, 1	10.06.10	ММВБ	77,10									
ФСК ЭЭС, 2	22.06.10	ММВБ	90,95	91,00	89,75	16,43%				33,91	533	
ФСК ЭЭС, 3	12.12.08	ММВБ	100,65	100,70	99,94	8,19%				31,32	21	
ФСК ЭЭС, 4	06.10.11	ММВБ	83,94	84,00	75,43	19,60%				8,6	940	
ФСК ЭЭС, 5	01.12.09	ММВБ	91,95	92,00								
Ханты-Мансийск СтройРесурс, 2	12.07.11	ММВБ		82,00	82,69		26.01.10	36,08%	32,56%	49,48	377	
Ханты-Мансийский банк, 1	31.10.11	ММВБ										
ХКФ Банк, 2	11.05.10	ММВБ	90,00	91,40								
ХКФ Банк, 3	16.09.10	ММВБ		98,80	95,00		23.03.09	33,19%	33,19%	22,79	115	
ХКФ Банк, 4	12.10.11	ММВБ		99,80								
ХКФ Банк, 5	17.04.13	ММВБ	92,00	93,00	93,00		24.04.09	34,78%	34,78%	10,27	149	
Хлебозавод №28, 2	09.12.08	ММВБ	99,50		100,00	12,40%				24	18	

Холдинг Капитал, 1	09.12.09	ММВБ	100,00									
Хортекс-Финанс, 1	14.08.13	ММВБ	99,60	100,02	102,45		22.02.12	12,41%	13,40%	33,12	974	
Центральный телеграф, 3	01.04.09	ММВБ	98,95	99,00								
Центртелеком, 4	21.08.09	ММВБ	97,45	97,50	97,38	18,35%				35,16	261	
Центртелеком, 5	30.08.11	ММВБ		98,06								
ЦУН ЛенСпецСМУ, 2	20.01.10	ММВБ	81,00	96,01								
ЧТПЗ, 1	16.06.10	ММВБ	75,25	75,30								
ЧТПЗ, 3	21.04.15	ММВБ		85,00	85,00		27.10.09	29,08%	29,08%	6,57	331	
ШАНС КАПИТАЛ, 1	22.06.11	ММВБ		43,90								
ЭйрЮнион Эр Эр Джи, 1	16.12.10	ММВБ		32,00								
ЭйрЮнион, 1	10.11.09	ММВБ	5,00	7,00	8,54	48968,88%				3,01	104	
Экспобанк, 1	29.12.09	ММВБ	93,01	98,00								
Электроника, АКБ, 2	08.12.10	ММВБ		90,00								
Элемент Лизинг, 1	24.03.10	ММВБ		74,00								
Элис, 1	05.04.12	СПБВБ		95,00	96,96		09.04.09	22,29%	25,51%	14,84	139	
Элис, 2	20.09.12	СПБВБ		96,30	96,07		01.10.09	19,55%	22,43%	21,08	295	
ЭМАльянс – Финанс, 1	08.07.11	ММВБ		95,00								
Энергосберегающие ресурсы, 1	18.01.11	ММВБ		97,99								
ЭнергоСтрой-Финанс, 1	20.05.11	ММВБ			100,00		26.11.08					
Энергоцентр, 1	11.07.10	ММВБ	71,89	90,00	90,36		09.01.09	126,70%	133,29%	33,89	49	
ЭРКОНПРОДУКТ, 1	10.09.09	ММВБ	80,00	97,45								
ЮГК ТГК-8, 1	10.05.12	ММВБ	85,01	98,97								
ЮЛК-ФИНАНС, 1	28.04.10	ММВБ	90,00	98,00	91,00		06.05.09	49,36%	49,36%	8,55	138	
Юниаструм Банк, 1	17.02.09	ММВБ	93,50	99,00	94,04	42,37%				28,33	88	
Юниаструм Банк, 2	19.04.10	ММВБ	81,00	99,00	94,39		23.04.09	31,64%	36,47%	13,42	148	
ЮНИМИЛК Финанс, 1	06.09.11	ММВБ	64,00	64,40	64,19		10.09.09	92,76%	91,96%	19,5	280	
ЮниТайл, 1	22.06.11	ММВБ	61,00	62,00	68,25		26.06.09	116,95%	116,68%	53,48	200	
ЮТК, 3	10.10.09	ММВБ	87,77	89,99								
ЮТК, 4	09.12.09	ММВБ	89,01	90,00	89,88	26,74%				9,87	274	
ЮТК, 5	30.05.12	ММВБ	77,51	80,00								
ЮТэйр-Финанс, 2	10.03.09	ММВБ	94,85	94,90								
ЮТэйр-Финанс, 3	14.12.10	ММВБ	98,95	99,00	97,40		19.12.08	59,54%	46,43%	44,74	25	
Якутскэнерго, 2	08.03.12	ММВБ		97,42								

РЕЗУЛЬТАТЫ ТОРГОВ ПО МУНИЦИПАЛЬНЫМ РУБЛЕВЫМИ ОБЛИГАЦИЯМ

Наименование облигации	Дата погашения	Биржа	Bid, закр.	Ask, закр.	Цена, Avg.	Доходность к погашению, эфф.	Доходность к погашению, цена bid	Доходность к погашению, цена offer	Доходность к погашению, цена last	НКД	Дюрация
А	1	2	3	4	5	6	7	8	9	10	11
Администрация города Томска, 34001	20.05.10	ММВБ		91,00				19,82%			
Астрахань, 25001	17.12.09	ММВБ	95,95	96,00			14,33%	14,27%			
Башкортостан, 25005	04.11.09	ММВБ	94,90	95,30	95,00	14,26%	14,39%	13,88%	14,26%	3,52	341
Белгородская область, 24002	19.10.11	ММВБ	94,00	100,00	95,00	10,25%	10,70%	8,12%	10,25%	6,48	950
Белгородская область, 24003	14.05.13	ММВБ	92,00				10,62%				
Белгородская область, 31001	10.11.10	ММВБ	90,00	95,23			15,08%	11,58%			
Благовещенск, 25002	23.12.10	ММВБ		94,50				12,85%			
Волгоград, 31002	21.12.09	ММВБ	99,95	100,00			9,53%	9,48%			
Волгоград, 34003	13.07.11	ММВБ	101,45	101,50			11,04%	11,01%			
Волгоградская область, 25003	19.05.10	ММВБ	84,95	85,00	85,00	21,28%	21,33%	21,28%	21,28%	0,44	521
Волгоградская область, 26001	11.06.09	ММВБ	94,95	95,00			25,43%	25,26%			
Волгоградская область, 34001	15.05.12	ММВБ		103,00	104,45	5,92%		6,59%	6,15%	0,67	804
Волгоградская область, 34002	12.06.12	ММВБ	100,95	101,00			9,38%	9,36%			
Волгоградская область, 35001	17.06.10	ММВБ	94,95	95,00			17,33%	17,25%			
Воронежская область, 31002	18.06.09	ММВБ	97,95	98,00	97,00	18,46%	16,46%	16,35%	18,46%	51,61	198
Воронежская область, 34001	25.06.12	ММВБ	89,95	90,00			13,10%	13,08%			
Воронежская область, 34003	27.06.11	ММВБ	90,85	90,90			15,32%	15,30%			
Город Электросталь, 25001	18.06.09	ММВБ		100,00				12,53%			
Ивановская область, 34001	09.11.10	ММВБ		92,00				16,41%			
Иркутская область, 31001	17.12.09	ММВБ	99,95	100,00			8,55%	8,46%			
Иркутская область, 31004	26.05.10	ММВБ	97,75	97,80			10,21%	10,15%			
Иркутская область, 31005	26.10.11	ММВБ	94,00	98,80	95,80	11,21%	12,53%	9,12%	11,21%	5,18	586
Казань, 34005	23.12.08	ММВБ	98,51	100,00			29,53%	9,42%			
Калужская область, 34002	29.08.11	ММВБ	98,15	98,20			9,76%	9,73%			
Калужская область, 34003	29.11.12	ММВБ	84,90	84,95			15,14%	15,11%			
Карелия, 34009	02.06.10	ММВБ	99,00				8,91%				
Карелия, 34010	14.04.11	ММВБ	92,00	95,00			13,19%	11,16%			
Карелия, 34011	10.05.12	ММВБ	100,70	100,75			9,76%	9,73%			
Кировская область, 34001	22.12.08	ММВБ	99,95	100,00			9,21%	8,58%			
Кировская область, 34002	24.09.09	ММВБ	92,00	96,00	89,95	23,68%	20,33%	14,25%	23,60%	4,62	295
Костромская область, 34005	20.12.12	ММВБ	60,00	71,99			32,37%	23,40%			
Краснодарский край, 34002	14.12.12	ММВБ	94,15	99,50	95,00	8,72%	9,05%	7,04%	8,72%	33,75	1047
Курганская область, 31001	17.12.09	ММВБ		97,50				12,29%			
Ленинградская область, 26001	08.12.10	ММВБ	112,99	117,00			7,20%	5,21%			
Ленинградская область, 26002	05.12.14	ММВБ	75,26	104,99			20,06%	11,19%			
Липецкая область, 25005	15.07.10	ММВБ	84,92				18,89%				
Липецкая область, 34004	19.07.11	ММВБ	99,00				8,76%				
Липецкая область, 34006	05.06.13	ММВБ	79,89	80,00			18,92%	18,85%			

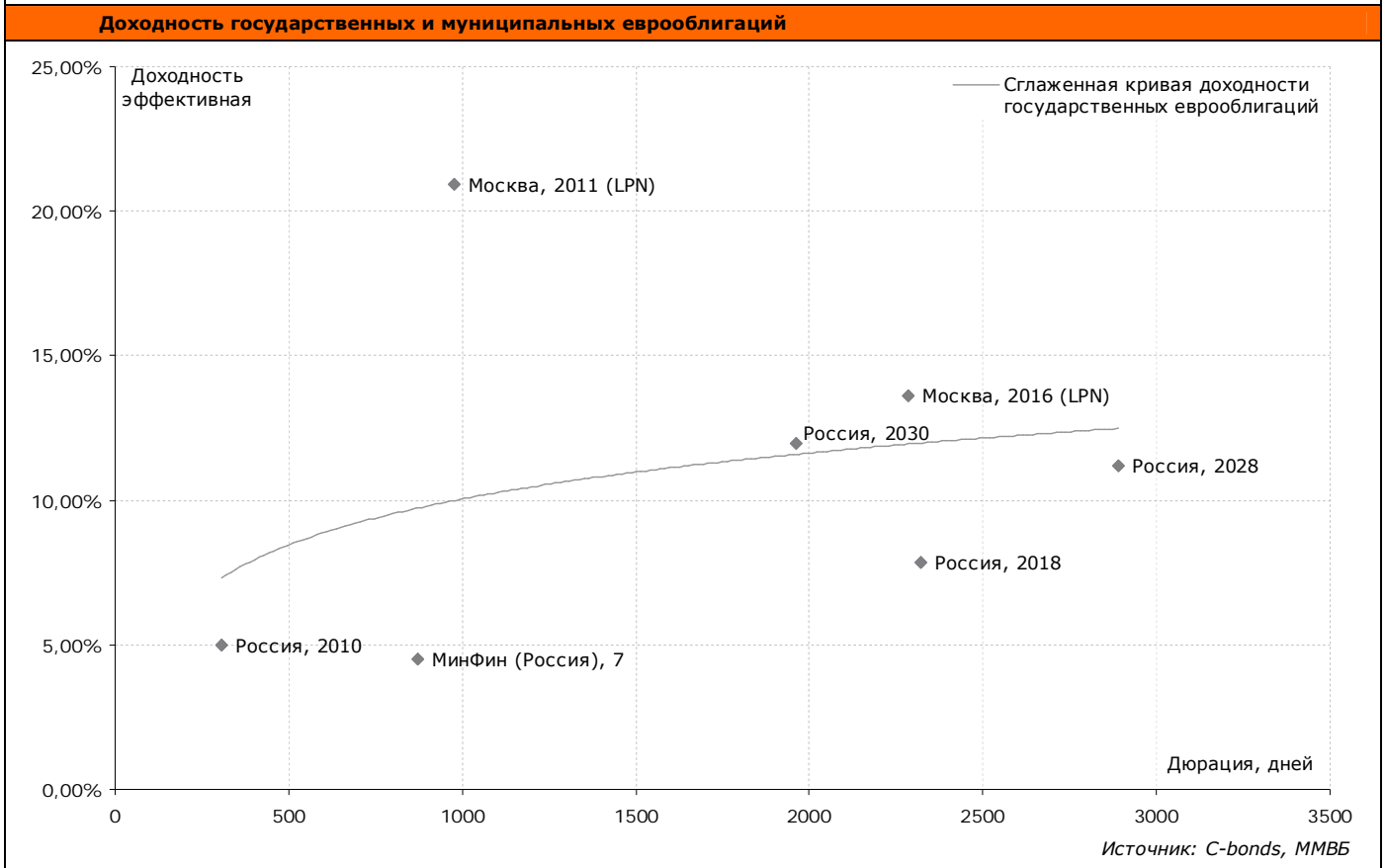
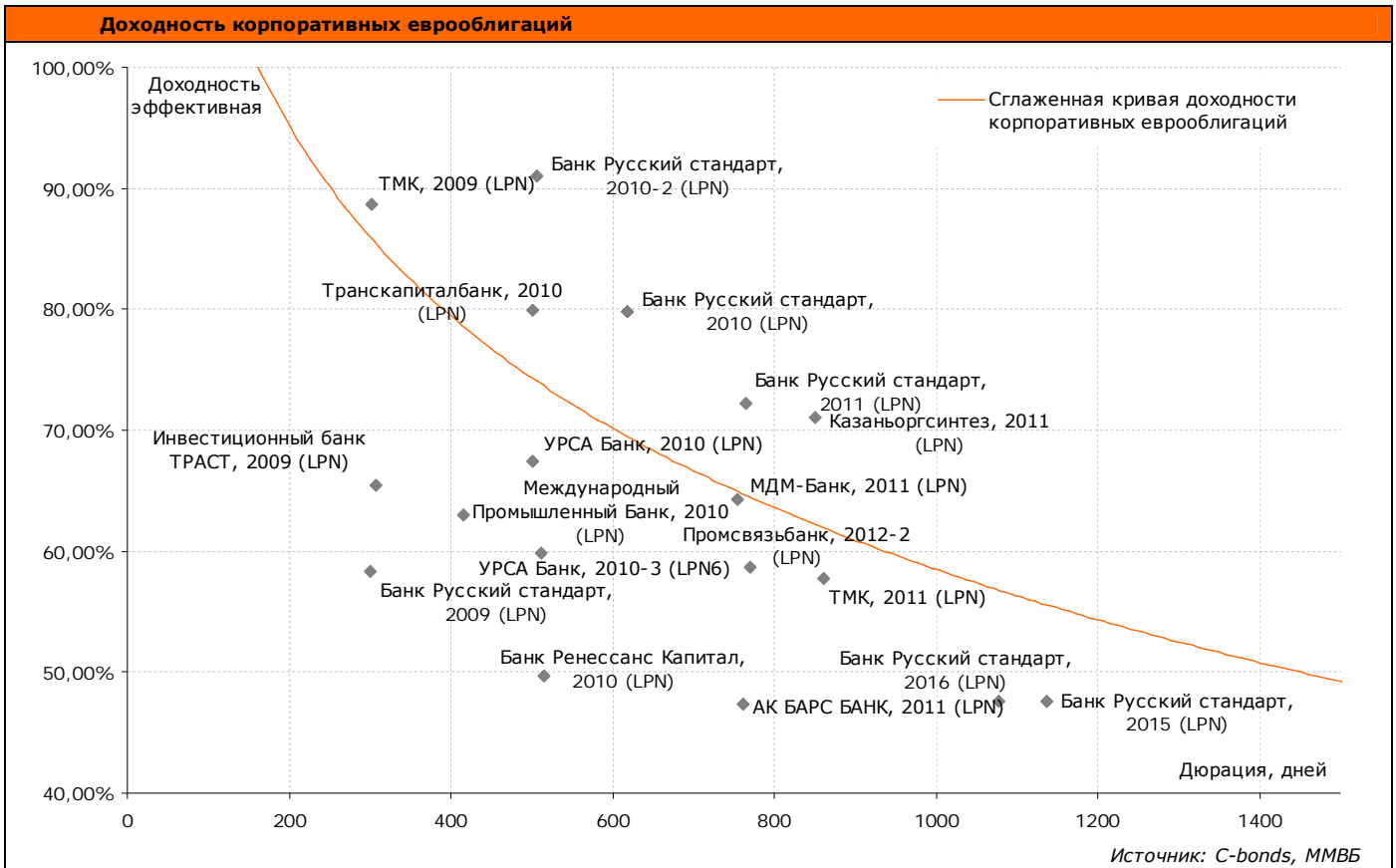
Магадан, 34001	11.03.10	ММВБ	100,65	100,70				11,78%	11,72%			
Марий Эл, 31005	23.05.09	ММВБ	84,95	85,00	86,98	43,73%	50,74%	50,56%	50,56%	0,23	181	
Москва, 36	16.12.08	ММВБ	100,00		100,00	10,03%	10,03%		10,03%	43,29	25	
Москва, 38	26.12.10	ММВБ	100,97	100,99				9,69%	9,68%			
Москва, 39	21.07.14	ММВБ	94,97	95,00	92,00	9,79%	9,04%	9,03%	9,79%	26,96	1639	
Москва, 41	30.07.10	ММВБ	100,20	100,25				8,01%	7,98%			
Москва, 44	24.06.15	ММВБ	87,99	88,00	87,00	10,67%	10,42%	10,42%	10,67%	32,88	1812	
Москва, 45	27.06.12	ММВБ		95,00	83,08	14,65%		9,91%	9,91%	32,22	1108	
Москва, 46	25.07.09	ММВБ	96,00	102,00	102,00	5,05%	15,11%	5,05%	5,05%	5,92	241	
Москва, 47	28.04.09	ММВБ	99,75	99,80	99,80	8,74%	8,87%	8,74%	8,74%	5,26	156	
Московская область, 25004	21.04.09	ММВБ	99,75	99,99	99,76	12,09%	12,12%	11,47%	11,47%	9,34	149	
Московская область, 25006	19.04.11	ММВБ	86,95	87,00	79,03	21,49%	16,32%	16,29%	21,47%	7,64	793	
Московская область, 26007	16.04.14	ММВБ	85,99	87,39	73,00	16,17%	11,89%	11,48%	16,17%	6,58	1558	
Московская область, 34005	30.03.10	ММВБ	92,00	96,00	93,01	16,54%	17,53%	13,74%	13,74%	7,12	467	
Московская область, 34008	11.06.13	ММВБ	75,94	75,99	78,98	19,21%	21,03%	21,00%	19,21%	38,72	908	
Нижегородская область, 34003	20.10.11	ММВБ	93,94	93,99			11,87%	11,84%				
Новосибирск, 31003	14.07.09	ММВБ	98,00	102,00	98,00	15,88%	15,88%	8,88%	15,88%	43,07	224	
Новосибирск, 31004	24.06.10	ММВБ		97,00				10,93%				
Новосибирская область, 34013	15.12.09	ММВБ	98,95	99,00			9,84%	9,74%				
Новосибирская область, 34014	24.12.10	ММВБ	97,95	98,00	95,80	11,12%	9,65%	9,62%	11,08%	12,87	602	
Ногинский район, 25002	21.08.09	ММВБ	90,00	101,00	90,00	27,31%	27,31%	8,99%	27,31%	25,56	264	
Одинцовский район Московской области, 31002	24.12.08	ММВБ	99,85	99,90	97,80	40,83%	12,38%	11,77%	44,00%	16,57	33	
Пензенская область, 34001	13.10.09	ММВБ	91,20				22,03%					
Республика Коми, 24006	14.10.10	ММВБ	104,19				8,72%					
Республика Коми, 24006	14.10.10	СПБВБ		95,00				14,58%	11,28%			
Самарская область, 25002	09.09.10	ММВБ	95,20				10,12%					
Самарская область, 25003	11.08.11	ММВБ	88,35	88,40			13,35%	13,33%				
Самарская область, 25004	20.06.12	ММВБ	88,00	89,54			11,55%	10,94%				
Самарская область, 35005	19.12.13	ММВБ	79,00	81,81			20,26%	18,59%				
Санкт-Петербург, 26001	02.09.09	СПБВБ							4,95%			
Санкт-Петербург, 26002	28.09.11	СПБВБ		95,00				11,40%	11,40%			
Санкт-Петербург, 26005	14.07.10	СПБВБ		96,90								
Санкт-Петербург, 26006	06.08.14	СПБВБ							6,64%			
Санкт-Петербург, 26007	20.04.11	СПБВБ							8,00%			
Томская область, 34026	09.11.09	ММВБ	95,85	95,90			10,90%	10,84%				
Томская область, 34030	26.12.11	ММВБ	90,24	90,29			14,93%	14,88%				
Томская область, 34034	17.12.12	ММВБ	98,60	98,65			7,99%	7,98%				
Тульская область, 31001	28.06.09	ММВБ	97,45	97,50			13,61%	13,51%				
Удмуртская республика, 25001	27.12.08	ММВБ	99,20	99,50	99,20	17,11%	17,11%	13,69%	17,11%	33,02	36	
Удмуртская республика, 25002	15.07.12	ММВБ		79,95				16,46%				
Уфа, 25005	18.12.09	ММВБ	94,95	95,00			14,06%	14,00%				
Чебоксары, 25002	20.07.09	ММВБ	98,95	99,00			11,09%	11,00%				
Чувашия, 25004	27.03.09	ММВБ	99,95	100,00			12,74%	12,58%				
Чувашия, 31005	05.06.11	ММВБ		94,00				10,89%				
Чувашия, 31006	17.04.12	ММВБ	98,95	99,00			8,05%	8,03%				
Чувашия, 34007	04.06.13	ММВБ		78,92				17,63%				
Якутия (Саха), 25006	13.05.10	ММВБ	98,90	98,95			11,55%	11,50%				
Якутия (Саха), 35001	11.04.13	ММВБ	93,69	93,74			10,58%	10,56%				

Якутия (Саха), 35002	17.04.14	ММВБ	87,95	88,00			12,00%	11,98%			
Ярославль, 31001	17.12.09	ММВБ	94,10	94,50	94,13	22,30%	22,38%	21,39%	22,38%	16,28	188
Ярославская обл, 31005	30.12.08	ММВБ	99,00	100,00			17,81%	7,52%			
Ярославская обл, 34006	19.04.11	ММВБ	92,44	92,49			11,77%	11,74%			
Ярославская обл, 34007	30.03.10	ММВБ	88,00	94,99	91,50	16,37%	20,58%	12,48%	14,66%	11,04	397

РЕЗУЛЬТАТЫ ТОРГОВ ПО ГОСУДАРСТВЕННЫМ РУБЛЕВЫМИ ОБЛИГАЦИЯМ

Наименование облигации	Дата погашения	Биржа	Bid, закр.	Ask, закр.	Цена, Avg.	Доходность к погашению, эфф.	Доходность к погашению, цена bid	Доходность к погашению, цена offer	Доходность к погашению, цена last	НКД	Дюрация
А	1	2	3	4	5	6	7	8	9	10	11
Банк России, 4-07-21BR0-8	16.03.09	ММВБ	97,69	97,84							
Россия, 25057	20.01.10	ММВБ	97,50	98,36	97,78	9,77%	10,05%	9,20%	9,85%	6,08	409
Россия, 25059	19.01.11	ММВБ	91,00	92,25	92,24	10,53%	11,27%	10,53%	10,53%	5,01	739
Россия, 25060	29.04.09	ММВБ	98,30	98,40	98,36	10,04%	10,20%	9,94%	9,94%	3,65	158
Россия, 25061	05.05.10	ММВБ	93,03	95,17	95,00	9,87%	11,53%	9,73%	9,87%	2,54	510
Россия, 25062	04.05.11	ММВБ	88,00	96,90			11,99%	7,39%			
Россия, 25063	09.11.11	ММВБ	87,50	92,90			11,69%	9,26%			
Россия, 26198	02.11.12	ММВБ		88,50	89,22	9,38%		9,63%	9,33%	2,96	1315
Россия, 26199	11.07.12	ММВБ	84,46	90,00			11,87%	9,71%			
Россия, 26200	17.07.13	ММВБ	78,20				12,91%				
Россия, 27026	11.03.09	ММВБ		99,59	99,59	7,59%		7,59%	7,59%	11,84	109
Россия, 46002	08.08.12	ММВБ	92,80	98,00	96,15	10,03%	11,51%	9,25%	10,03%	24,66	949
Россия, 46003	14.07.10	ММВБ	100,10	101,98	101,08	9,15%	10,12%	8,28%	10,07%	35,07	390
Россия, 46005	09.01.19	ММВБ		56,85				6,17%			
Россия, 46011	20.08.25	ММВБ		95,00				6,97%			
Россия, 46012	05.09.29	ММВБ	55,00				9,31%				
Россия, 46014	29.08.18	ММВБ	85,00	92,50			12,28%	9,80%			
Россия, 46017	03.08.16	ММВБ	73,00	94,90	92,32	8,69%	13,48%	8,15%	8,69%	1,97	2028
Россия, 46018	24.11.21	ММВБ		94,60	96,92	8,00%		8,33%	8,55%	17,75	2803
Россия, 46019	20.03.19	ММВБ		65,28							
Россия, 46020	06.02.36	ММВБ	64,90	83,90	80,13	9,05%	11,30%	8,61%	9,06%	18,91	3940
Россия, 46021	08.08.18	ММВБ	80,85	91,25			9,51%	7,58%			
Россия, 46022	19.07.23	ММВБ		87,00				8,05%			
Россия, 48001	31.10.18	ММВБ		99,90							

ДОХОДНОСТЬ ЕВРООБЛИГАЦИЙ (20-ка наиболее доходных)



РЕЗУЛЬТАТЫ ТОРГОВ ПО КОРПОРАТИВНЫМ ЕВРООБЛИГАЦИЯМ

Наименование облигации	Дата погашения	Биржа	Bid, закр.	Ask, закр.	Цена, Avg.	Доходность к погашению, эфф.	Дата oferty	Доходность к offerте, эфф.	Доходность к offerте, цена last	НКД	Дюра-ция
A	1	2	3	4	5	6	7	8	9	10	11
Rapsod Trade (Группа Gallery), 2013	15.05.13	ВБР	35,00	45,00	40,00	43,87%	50,15%	38,69%	135,29 %	167,8	1153
VTB Bank Europe, 2009 (FRN)	06.10.09	ВБР	85,00	90,00	87,50	23,76%	28,02%	19,76%		725,0	311
VTB Bank Europe, 2009-2 (FRN)	16.04.09	ВБР	96,00	98,00	97,00	14,57%	17,59%	11,66%		585,5	145
АБСОЛЮТ БАНК, 2010 (LPN)	30.03.10	ВБР	75,00	78,00	76,50	34,29%	36,35%	32,30%		1310,8	466
АК БАРС БАНК, 2010 (LPN)	28.06.10	ВБР	80,00	90,00	85,00	20,56%	25,45%	16,14%		3291,0	537
АК БАРС БАНК, 2011 (LPN)	20.06.11	ВБР	46,50	54,40	50,45	47,31%	52,77%	42,46%		3892,1	762
АПРОСА, 2014	17.11.14	ВБР	55,00	58,00	56,50	23,67%	24,45%	22,92%		980,7	1565
Альфа-Банк, 2009	10.10.09	ВБР	89,33	100,00	94,67	15,00%	22,90%	8,01%		908,7	316
Альфа-Банк, 2012 (LPN)	25.06.12	ВБР	50,00	60,00	55,00	31,36%	35,60%	27,64%		3338,3	1038
Альфа-Банк, 2013 (LPN)	24.06.13	ВБР	53,00	58,00	55,50	28,33%	30,02%	26,75%	43,97%	3791,0	1210
Альфа-Банк, 2015 (LPN)	09.12.15	ВБР	30,00	40,00	35,00	37,20%	42,72%	32,84%	107,23 %	3888,3	1325
Альфа-Банк, 2017 (LPN)	22.02.17	ВБР	30,00	40,00	35,00	33,95%	38,95%	30,01%	68,47%	2135,3	1498
АФК Система, 2011	28.01.11	ВБР	58,00	63,00	60,50	39,93%	42,93%	37,12%		27975,5	695
Банк Зенит, 2009 (LPN)	27.10.09	ВБР	92,42	92,64	92,53	18,56%	18,72%	18,41%		601,0	332
Банк Москвы, 2009 (LPN)	28.09.09	ВБР	88,00	93,00	90,50	21,73%	25,84%	17,85%		1193,4	304
Банк Москвы, 2010 (LPN)	26.11.10	ВБР	75,00	85,00	80,00	34,56%	43,59%	26,59%		3587,3	347
Банк Москвы, 2013 (LPN)	13.05.13	ВБР	60,74	65,00	62,87	21,40%	22,54%	20,32%		162,1	1351
Банк Москвы, 2015 (LPN)	25.11.15	ВБР	32,50	40,00	36,25	33,45%	36,92%	30,50%	96,96%	3668,5	1435
Банк Москвы, 2017 (LPN)	10.05.17	ВБР	30,00	38,00	34,00	30,04%	33,50%	27,17%	59,83%	206,8	1773
Банк Петрокоммерц, 2009	27.03.09	ВБР	99,75	95,00	97,38	16,74%	8,96%	25,28%		1215,5	126
Банк Петрокоммерц, 2009-2 (LPN)	17.12.09	ВБР	77,17	79,29	78,23	37,75%	39,57%	35,99%		3753,4	364
Банк Ренессанс Капитал, 2010 (LPN)	27.06.10	ВБР	60,00	65,00	62,50	49,73%	53,86%	45,87%		3815,6	516
Банк Русский стандарт, 2009 (LPN)	16.09.09	ВБР	70,00	74,00	72,00	58,35%	63,78%	53,24%		607,7	300
Банк Русский стандарт, 2010 (LPN)	07.10.10	ВБР	38,00	43,00	40,50	79,79%	86,54%	73,69%		927,2	618
Банк Русский стандарт, 2010-2 (LPN)	29.06.10	ВБР	40,00	45,00	42,50	91,01%	98,91%	83,87%		3361,5	507
Банк Русский стандарт, 2011 (LPN)	05.05.11	ВБР	34,00	39,00	36,50	72,24%	78,14%	66,95%		381,2	764
Банк Русский стандарт, 2015 (LPN)	16.12.15	ВБР	25,00	29,00	27,00	47,58%	50,87%	44,69%	128,97 %	38312,8	1137
Банк Русский стандарт, 2016 (LPN)	01.12.16	ВБР	25,00	29,00	27,00	47,54%	50,94%	44,59%	91,08%	4608,6	1078
Банк Санкт-Петербург, 2017 (LPN)	25.07.17	ВБР	40,00	50,00	45,00	30,18%	33,78%	27,19%	50,67%	3395,4	1506
Банк Союз, 2010 (LPN)	16.02.10	ВБР	20,00	70,00	45,00	113,71 %	323,50%	47,54%		2471,1	412
ВТБ 24, 2009 (LPN, FRN)	07.12.09	ВБР	84,00	89,00	86,50	19,62%	23,08%	16,35%		787,1	372
ВТБ Северо-Запад, 2015 (LPN)	29.09.15	ВБР	83,00	55,00	69,00	14,92%	11,03%	20,06%	18,00%	907,7	1906

ВТБ, 2008 (LPN1)	11.12.08	ВБР	99,25	100,00	99,63	14,22%	22,10%	6,87%		30618,2	20
ВТБ, 2009-3 (LPN14, FRN)	02.11.09	ВБР	89,00	91,00	90,00	17,44%	18,86%	16,06%		247,8	339
ВТБ, 2011 (LPN4)	12.10.11	ВБР	80,56	78,00	79,28	22,51%	21,42%	23,63%		824,2	646
ВТБ, 2012 (LPN13)	31.10.12	ВБР	61,00	63,00	62,00	22,47%	23,05%	21,89%		399,5	1234
ВТБ, 2015 (LPN7)	04.02.15	ВБР	80,00	65,00	72,50	14,73%	12,46%	17,33%	28,53%	1870,5	1744
ВТБ, 2016 (LPN9)	15.02.16	ВБР	70,78	72,00	71,39	9,97%	10,13%	9,82%	22,12%	1619,9	2166
ВТБ, 2018 (LPN14)	29.05.18	ВБР	58,00	59,00	58,50	15,87%	16,03%	15,71%	23,23%	3306,7	2171
ВТБ, 2035 (LPN6)	02.07.35	ВБР	55,43	52,00	53,72	12,47%	12,09%	12,88%	18,87%	2411,7	3179
Вымпелком, 2009 (LPN)	16.06.09	ВБР	95,38	97,00	96,19	18,07%	19,85%	16,33%		4316,9	198
Вымпелком, 2010 (LPN)	11.02.10	ВБР	83,00	84,00	83,50	25,78%	26,42%	25,16%		2217,4	424
Газпром нефть, 2009 (LPN)	15.01.09	ВБР	100,00	99,85	99,93	11,27%	10,73%	11,80%		3768,3	55
Газпром, 2009 (LPN)	21.10.09	ВБР	99,50	100,50	100,00	10,75%	11,37%	10,14%		894,2	325
Газпром, 2010 (LPN1)	27.09.10	ВБР	92,20	95,00	93,60	11,81%	12,75%	10,89%		11539,7	649
Газпром, 2012 (LPN4)	09.12.12	ВБР	75,00	80,00	77,50	11,86%	12,84%	10,92%		2161,6	1298
Газпром, 2013-1 (LPN)	01.03.13	ВБР	86,69	85,00	85,84	14,63%	14,32%	14,95%		2153,7	1263
Газпром, 2013-3 (LPN)	22.07.13	ВБР	82,00	86,00	84,00	10,24%	10,89%	9,61%		18648,1	1470
Газпром, 2013-5 (LPN16)	11.04.13	ВБР	77,00	79,00	78,00	14,75%	15,15%	14,36%		827,1	1353
Газпром, 2013-6 (LPN18)	31.07.13	ВБР	76,00	80,00	78,00	14,56%	15,31%	13,82%		2306,1	1397
Газпром, 2014 (LPN5)	25.02.14	ВБР	59,00	61,50	60,25	17,02%	17,55%	16,50%		1848,5	1582
Газпром, 2014-2 (LPN10)	31.10.14	ВБР	58,00	62,00	60,00	16,38%	17,17%	15,62%		147,0	1820
Газпром, 2015 (LPN3)	01.06.15	ВБР	57,50	58,00	57,75	17,06%	17,15%	16,96%		1384,3	1843
Газпром, 2016 (LPN7)	22.11.16	ВБР	58,00	61,00	59,50	15,66%	16,17%	15,17%		3089,1	2033
Газпром, 2017 (LPN6)	22.03.17	ВБР	50,50	54,50	52,50	15,72%	16,43%	15,05%		1709,7	2193
Газпром, 2017-2 (LPN8)	02.11.17	ВБР	50,50	54,50	52,50	15,64%	16,33%	14,99%		134,1	2395
Газпром, 2018 (LPN13)	13.02.18	ВБР	55,00	56,50	55,75	16,08%	16,33%	15,84%		3550,9	2090
Газпром, 2018-2 (LPN17)	11.04.18	ВБР	65,00	67,00	66,00	15,57%	15,86%	15,28%		917,5	2179
Газпром, 2020 (SEN)	01.02.20	ВБР	74,61	73,00	73,80	18,54%	18,08%	19,02%		17642,6	978
Газпром, 2022 (LPN9)	07.03.22	ВБР	55,00	56,00	55,50	14,44%	14,57%	14,30%		1348,8	2674
Газпром, 2034 (LPN2)	28.04.34	ВБР	71,00	77,00	74,00	12,23%	12,77%	11,73%	17,72%	568,7	3181
Газпром, 2037 (LPN12)	16.08.37	ВБР	55,00	60,00	57,50	13,35%	13,96%	12,79%		1921,0	2983
Газпромбанк, 2010-2 (LPN, FRN)	04.04.10	ВБР	68,00	72,00	70,00	35,34%	38,31%	32,52%		466,4	485
Газпромбанк, 2011 (LPN)	15.06.11	ВБР	75,00	85,00	80,00	18,86%	22,18%	15,83%		17311,9	820
Газпромбанк, 2013 (LPN)	28.06.13	ВБР	65,00	70,00	67,50	19,66%	20,86%	18,51%		3164,5	1317
Газпромбанк, 2015 (LPN)	23.09.15	ВБР	52,00	55,00	53,50	19,76%	20,43%	19,11%		1059,4	1822
ГМК Норильский никель, 2009	30.09.09	ВБР	94,67	96,00	95,33	13,44%	14,38%	12,51%		1023,5	306
ЕвразХолдинг, 2015	10.11.15	ВБР	40,50	42,00	41,25	29,64%	30,18%	29,11%		250,7	1604
Инвестиционный банк ТРАСТ, 2009 (LPN)	05.10.09	ВБР	67,25	73,00	70,13	65,43%	73,69%	57,87%		1194,4	308
ИРКУТ, 2009 (CLN)	10.04.09	ВБР	89,00	93,00	91,00	38,28%	46,44%	30,74%		951,9	140
Казаньоргсинтез, 2011 (LPN)	30.10.11	ВБР	20,00	45,00	32,50	71,05%	111,64%	49,52%		559,1	850
КРЕДИТ ЕВРОПА БАНК, 2010 (LPN)	13.04.10	ВБР	72,75	77,75	75,25	32,96%	36,35%	29,77%		803,6	485
Кузбассразрезуголь, 2010 (LPN)	12.07.10	ВБР	60,00	75,00	67,50	40,63%	51,79%	31,38%		3228,3	538
Лукойл, 2022 (LPN)	07.06.22	ВБР	50,00	55,00	52,50	15,47%	16,25%	14,74%		3037,0	2515
МДМ-Банк, 2010 (LPN)	25.01.10	ВБР	82,00	69,50	75,75	37,38%	28,22%	48,09%		2511,0	406
МДМ-Банк, 2011 (LPN)	21.07.11	ВБР	35,00	43,50	39,25	64,24%	72,91%	56,91%		3258,8	755

МегаФон, 2009 (LPN)	10.12.09	ВБР	94,17	93,00	93,58	15,34%	14,65%	16,04%		3584,7	362
Международный Промышленный Банк, 2010 (LPN)	12.02.10	ВБР	50,00	75,00	62,50	62,97%	96,83%	39,73%		2607,3	415
МТС, 2010	14.10.10	ВБР	85,42	83,00	84,21	19,49%	18,54%	20,46%		874,3	645
Новороссийский морской торговый порт, 2012 (LPN)	17.05.12	ВБР	50,00	60,00	55,00	30,02%	34,22%	26,33%		77,4	1098
НОМОС-БАНК, 2009 (LPN)	12.05.09	ВБР	95,00	99,15	97,07	15,53%	20,93%	10,47%		205,1	172
НОМОС-БАНК, 2010 (LPN)	02.02.10	ВБР	84,00	89,00	86,50	22,63%	25,75%	19,68%		2469,6	415
Объединенная авиастроительная корпорация, 2010 (LPN)	08.07.10	ВБР	57,00	77,00	67,00	43,46%	59,53%	30,98%		4083,3	525
Промсвязьбанк, 2010 (LPN)	04.10.10	ВБР	69,75	49,48	59,62	44,47%	32,42%	60,25%		1117,8	645
Промсвязьбанк, 2011 (LPN)	20.10.11	ВБР	52,13	50,00	51,06	41,45%	40,29%	42,65%		769,2	900
Промсвязьбанк, 2012-2 (LPN)	23.05.12	ВБР	28,00	42,50	35,25	57,75%	72,24%	47,27%		4760,2	861
РОЛЬФ, 2010 (LPN)	28.06.10	ВБР	25,00	35,00	30,00	140,83 %	172,52%	117,07%		3291,0	487
Росбанк, 2009 (ABS)	24.09.09	ВБР	78,04	98,02	88,03	45,90%	92,80%	15,00%		446,2	159
Россельхозбанк, 2010 (LPN)	29.11.10	ВБР	86,00	91,00	88,50	14,03%	15,75%	12,38%		3288,0	674
Россельхозбанк, 2013 (LPN)	16.05.13	ВБР	63,00	68,00	65,50	19,83%	21,08%	18,64%		1,0	1366
Россельхозбанк, 2014 (LPN)	14.01.14	ВБР	64,00	67,00	65,50	18,33%	18,99%	17,70%		3483,3	1453
Россельхозбанк, 2016 (LPN)	21.09.16	ВБР	52,00	57,00	54,50	19,99%	21,05%	19,00%	38,03%	1174,5	1924
Россельхозбанк, 2017 (LPN)	15.05.17	ВБР	57,36	53,00	55,18	16,86%	16,10%	17,65%		104,4	2169
Россельхозбанк, 2018 (LPN)	29.05.18	ВБР	55,00	58,00	56,50	17,93%	18,47%	17,41%		3706,5	2027
Сбербанк России, 2011 (LPN)	14.11.11	ВБР	78,60	78,00	78,30	15,84%	15,68%	16,00%		114,7	1000
Сбербанк России, 2013 (LPN)	15.05.13	ВБР	71,59	70,00	70,80	16,45%	16,11%	16,79%		107,4	1400
Сбербанк России, 2013-2 (LPN)	02.07.13	ВБР	68,00	70,00	69,00	16,94%	17,37%	16,51%		2495,8	1383
Сбербанк России, 2015 (LPN)	11.02.15	ВБР	63,00	68,00	65,50	17,00%	17,94%	16,10%	56,35%	1726,8	1725
Северсталь, 2009 (LPN)	24.02.09	ВБР	97,50	98,50	98,00	17,22%	19,50%	15,00%		2085,9	95
Северсталь, 2014 (LPN)	19.04.14	ВБР	46,19	38,00	42,09	35,43%	32,13%	39,27%		838,6	1329
Северстальтранс, 2010 (CLN)	22.06.10	ВБР	75,00	80,00	77,50	28,64%	31,47%	25,96%	3133,31 %	3530,1	526
СУЭК, 2008 (CLN)	24.10.08	ВБР	100,00	100,00	100,00						
Татфондбанк, 2010 (LPN)	26.04.10	ВБР	87,48	88,00	87,74	21,03%	21,30%	20,77%		696,4	494
ТМК, 2009 (LPN)	29.09.09	ВБР	62,50	63,00	62,75	88,66%	89,56%	87,78%		1244,5	302
ТМК, 2011 (LPN)	29.07.11	ВБР	40,00	45,00	42,50	58,68%	63,00%	54,74%		3125,0	770
ТНК-ВР, 2011	18.07.11	ВБР	60,00	64,00	62,00	30,08%	31,86%	28,39%		2353,9	850
ТНК-ВР, 2012	20.03.12	ВБР	54,78	56,00	55,39	29,24%	29,73%	28,76%		1049,0	1058
ТНК-ВР, 2013	13.03.13	ВБР	54,53	56,00	55,26	26,59%	27,08%	26,12%		1429,6	1258
ТНК-ВР, 2016	18.07.16	ВБР	47,50	46,00	46,75	23,53%	23,14%	23,93%		2567,9	1742
ТНК-ВР, 2017	20.03.17	ВБР	43,00	43,00	43,00	22,86%	22,86%	22,86%		1134,7	1921
ТНК-ВР, 2018	13.03.18	ВБР	43,25	46,00	44,63	23,37%	24,10%	22,67%		1501,0	1885
Транскапиталбанк, 2010 (LPN)	10.05.10	ВБР	47,50	52,50	50,00	79,87%	86,69%	73,62%		277,3	501
ТрансКредитБанк, 2010 (LPN)	16.05.10	ВБР	72,00	75,00	73,50	32,89%	34,83%	31,02%		96,7	519
ТрансКредитБанк, 2011 (LPN)	25.06.11	ВБР	60,00	65,00	62,50	33,49%	35,88%	31,24%		3713,1	794
Транснефть, 2012 (LPN)	27.06.12	ВБР	71,85	71,00	71,42	17,76%	17,55%	17,98%		2451,2	1136
Транснефть, 2013 (LPN)	07.08.13	ВБР	66,00	68,00	67,00	19,33%	19,79%	18,87%		2217,9	1366
Транснефть, 2014 (LPN)	05.03.14	ВБР	57,00	59,00	58,00	19,27%	19,75%	18,81%		1206,1	1571
Транснефть, 2018 (LPN)	07.08.18	ВБР	55,50	57,50	56,50	19,34%	19,72%	18,97%		2506,0	1984
УРСА Банк, 2009 (LPN1)	12.05.09	ВБР	96,51	96,59	96,55	17,70%	17,80%	17,60%		223,8	172
УРСА Банк, 2010	06.07.10	ВБР	35,00	75,00	55,00	67,47%	127,54%	36,17%		4593,8	502

(LPN)											
УРСА Банк, 2010-3 (LPN6)	21.05.10	ВБР	35,00	75,00	55,00	59,87%	116,00%	29,82%		1754,8	512
ХКФ Банк, 2010 (LPN)	11.04.10	ВБР	78,00	84,00	81,00	28,54%	32,25%	25,07%		1070,1	478

РЕЗУЛЬТАТЫ ТОРГОВ ПО ГОСУДАРСТВЕННЫМ И МУНИЦИПАЛЬНЫМ ЕВРООБЛИГАЦИЯМ

Наименование облигации	Дата погашения	Биржа	Bid, закр.	Ask, закр.	Цена, Avg.	Доходность к погашению, эфф.	Доходность к погашению, цена bid	Доходность к погашению, цена offer	Доходность к погашению, цена last	НКД	Дюрация
A	1	2	3	4	5	6	7	8	9	10	11
МинФин (Россия), 7	14.05.11	ВБР	96,25	96,75	96,50	4,52%	4,63%	4,41%		15,6	873
Москва, 2011 (LPN)	12.10.11	ВБР	70,57	70,80	70,68	20,93%	21,00%	20,86%		344,6	977
Москва, 2016 (LPN)	20.10.16	ВБР	60,00	60,00	60,00	13,62%	13,62%	13,62%		215,1	2286
Россия, 2010	31.03.10	ВБР	102,00	103,50	102,75	4,98%	5,89%	4,09%		348,7	306
Россия, 2018	24.07.18	ВБР	120,00	124,00	122,00	7,87%	8,15%	7,61%		35570,7	2321
Россия, 2028	24.06.28	ВБР	113,00	117,00	115,00	11,17%	11,41%	10,94%		51905,7	2890
Россия, 2030	31.03.30	ВБР	79,50	79,75	79,63	11,96%	11,99%	11,92%		10298,1	1962

© ЗАО «Галлион Капитал», 2008 год. Все права защищены.

Настоящий отчет и содержащаяся в нем информация являются исключительной собственностью ЗАО «Галлион Капитала». Несанкционированное копирование, воспроизводство и распространение настоящего материала, частично или полностью, в отсутствие разрешения ЗАО «Галлион Капитала» в письменной форме строго запрещено. Данный материал предназначен для распространения в Российской Федерации. Он не предназначен для распространения среди частных инвесторов. Приведенная в данном материале информация получена из источников, которые, по мнению ЗАО «Галлион Капитала», являются надежными. ЗАО «Галлион Капитал», его руководящие и прочие сотрудники не делают заявлений и не дают заверений ни в прямой, ни в косвенной форме, относительно своей ответственности за точность, полноту такой информации и отсутствие в данном материале каких-либо важных сведений. Любая информация и любые суждения, приведенные в данном материале, могут быть изменены без предупреждения. ЗАО «Галлион Капитал» не дает заверений и не заявляет, что упомянутые в данном материале ценные бумаги и (или) суждения предназначены для всех его получателей. Данный материал и содержащиеся в нем сведения носят исключительно информативный характер и не могут рассматриваться ни как приглашение или побуждение сделать оферту, ни как просьба купить или продать ценные бумаги или другие финансовые инструменты, или осуществить какую-либо иную инвестиционную деятельность. ЗАО «Галлион Капитал» и лица, участвующие в подготовке и издании данного материала, могут иметь отношения с маркет-мейкерами, а иногда и выступать в качестве таковых, а также в качестве консультантов, брокеров или представителей коммерческого или инвестиционного банка в отношении ценных бумаг, финансовых инструментов или компаний, упомянутых в данном материале, либо входить в органы управления таких компаний. ЗАО «Галлион Капитал» может публиковать данный материал в других странах. Поскольку распространение данной публикации на территории других государств может быть ограничено законом, лица, в чьем распоряжении окажется данный материал, должны быть информированы о таких ограничениях и соблюдать их. Любые случаи несоблюдения указанных ограничений могут рассматриваться как нарушение закона о ценных бумагах и других соответствующих законов, действующих в той или иной третьей стране.