

СКОРО

РЖД планирует разместить 2 серии 5-летних облигаций по 15 млрд руб. каждая в середине ноября (Интерфакс).

Мечел зарегистрировал 15 выпусков биржевых облигаций общим объемом 30 млрд руб.

Группа РАЗГУЛЯЙ готовит 9 выпусков биржевых облигаций на общую сумму 12 млрд руб. со сроком обращения 1 год.

СЕГОДНЯ

Сегодня выходят данные по ВВП США. По прогнозам аналитиков Bloomberg ожидается снижение ВВП на 0.5% за квартал и снижение частного потребления на 2.4% в третьем квартале. Между тем «гуру кризиса», профессор Нью-Йоркского университета Нуриел Рубини в недавнем интервью заявил, что ожидает 24-месячную рецессию, которая по его оценке началась в начале 2008 г. и продлится до конца 2009 г. Спад ВВП с максимумов составит порядка 5-6%, негативные финансовые результаты крупнейших банков продолжатся. На этом фоне можно предположить, что сегодня кроме снижения ВВП в третьем квартале, оценки ВВП за второй квартал могут быть сильно скорректированы вниз.

Сегодня также пройдет размещение UST5.

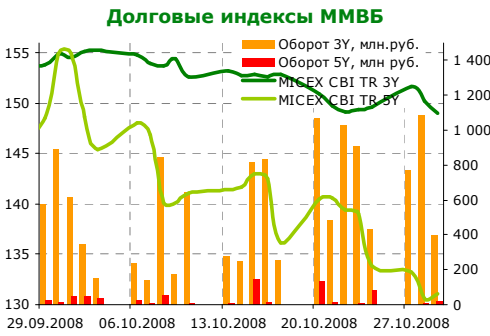
ВЧЕРА

ФРС понизил ставку на 50 б.п. до 1%. По оценке ФРС, снижение ставки вместе с координированным снижением ставки в ряде других стран, которое произошло несколько недель назад, и рекордных объемах предоставляемой ликвидности будет способствовать нормализации на кредитном рынке и возвращению экономики к умеренным темпам роста. Однако оценки развития экономики в краткосрочном плане весьма негативные – замедление экономической активности на фоне снижения потребительских расходов, снижение спроса на экспорт из США в связи со снижением экономической активности вне США. По оценкам ФРС, инфляция в ближайшие несколько кварталов, снизится до уровня соответствующего определению ценовой стабильности.

Новые своп-линии. Между тем вчера ФРС открыл своп-линии центральным банкам Бразилии, Мексики, Южной Кореи и Сингапура в объеме до \$30 млрд каждому для обеспечения долларовой ликвидности в соответствующих странах, чьи экономики по оценке ФРС являются здоровыми и проводят адекватную экономическую политику. Ранее такие линии были открыты для ряда европейских стран, а также Японии и Новой Зеландии. Новый инструмент будет действовать до 30 апреля 2009 г.

Ближайшие размещения

10.11.08	Стратегия-Лизинг, 2	0.5 млрд руб.
----------	---------------------	---------------



Корпоративный и субфедеральный сегменты

	Bid	1 день	Доходность, %
АИЖК 8	65.00	0.00	19.11
АИЖК 9	63.85	0.00	18.60
Газпром А8	90.01	0.00	11.28
Газпром А9	99.79	0.00	7.41
Московская обл. 7	74.40	-0.59	16.75
Москва 39	89.99	0.00	10.33
РЖД 07	93.99	3.59	9.92
Россельхозбанк 02	77.83	0.00	21.65
Россельхозбанк 03	88.00	-0.99	19.04
ФСК 02	97.50	2.82	10.17
ФСК 05	94.30	2.06	13.38

Государственный сегмент

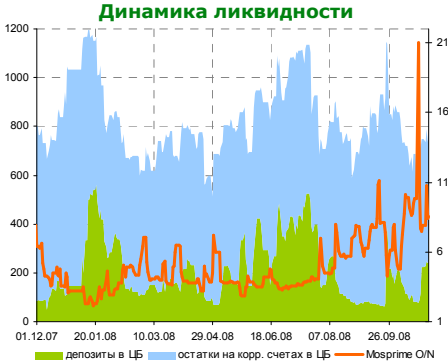
	Bid	1 день	Доходность, %
ОФЗ 25060	98.96	-0.01	8.19
ОФЗ 25061	96.57	-0.05	8.48
ОФЗ 46002	99.55	-0.12	8.54
ОФЗ 46017	94.30	-0.23	8.17
ОФЗ 46021	85.62	-0.25	8.48
ОФЗ 46018	98.76	8.66	7.70
ОФЗ 46020	79.17	-0.37	9.17

Показатели основных мировых фондовых индексов

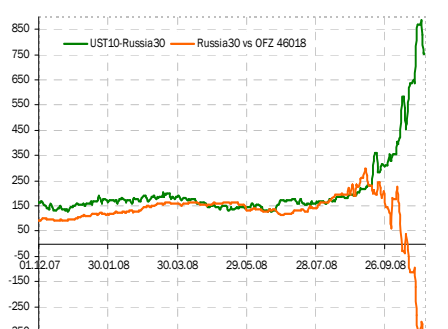
Индекс	Значение закр.	% изменения		
		1 день	1 м.	3 м.
ММВБ	608.88	13.84	-40.75	-59.21
PTC	644.00	11.88	-46.86	-66.83
Dow Jones	8 990.96	-0.82	-17.14	-20.62
S&P 500	930.09	-1.11	-20.26	-26.20
NASDAQ	1 657.21	0.47	-20.78	-28.29

Индикаторы денежного рынка

	Изменения, %		
	Сегодня	1 день	1 м.
Overnight	6.50	30.0	-10.34
MOSPRIME 3М, %	16.91	-0.8	85.62
MOSIBOR 3М, %	16.83	-0.8	82.14
MIBOR 91-180 дней, %	14.39	3.2	59.53
Ост. на корр. счетах ЦБ, млрд руб.	526.50	27.1	-156.1
Деп. в ЦБ, млрд руб.	244.10	5.3	43.4
Сальдо операций ЦБ, млрд руб.	-232.70	7.2	-
Золотовал. резервы, \$ млрд	515.70	-	-47.1
Инфляция YoY, %	15.00	-	-



Эмитент	Bid YtM	Изменения, б.п.	
		1 день	1 нед.
UST 2	1.560	-10.8	-3.2
UST 10	3.889	5.2	15.9
UST 30	4.232	3.9	14.2
Russia 28	10.967	-36.0	5.1
Russia 30	11.424	-69.8	-55.6
Brazil 34	8.603	-39.2	-155.2
China 16	3.088	-4.2	-2.7
India 36	8.061	-7.5	-16.2
Mexico 34	8.654	-6.5	-134.6
Venezuela 36	20.370	-78.3	-306.0



В российском сегменте уже второй день существенно снижается доходность суверенных еврооблигаций. Доходность RUS30 вчера упала еще на 70 б.п. до 11.41%, спрэд к UST10 составляет 752 пункта.

Внутренний рынок

Ликвидность увеличивается. Минфин вчера разместил на недельных депозитах 68.2 млрд руб. бюджетных средств из максимально возможных 100 млрд руб. Спрос примерно соответствует объему средств, который банки должны перечислить Минфину на текущей неделе по ранее размещенным депозитам. Похоже, что банки пополнили освобожденные лимиты. Средневзвешенная ставка составила 9.57% годовых, а ставка отсечения была установлена на уровне 9.50% годовых.

Сегодня остатки на корсчетах и депозитах составляют 770.6 млрд руб. Отметим, что ЦБ сегодня сделки валютный своп проводить не будет, но на фоне сравнительно высокой ликвидности системы в целом и отсутствия налоговых платежей вряд ли неучастие ЦБ в валютных свопах приведет к росту ставок на денежном рынке.

На долговом рынке динамика складывается умеренно-негативно. Индекс краткосрочных корпоративных облигаций вчера понизился на 0.84% при сравнительно низкой активности торгов. Спросом пользовались бумаги ФСК ЭЭС, чья доходность вчера понизилась на ~2 п.п.

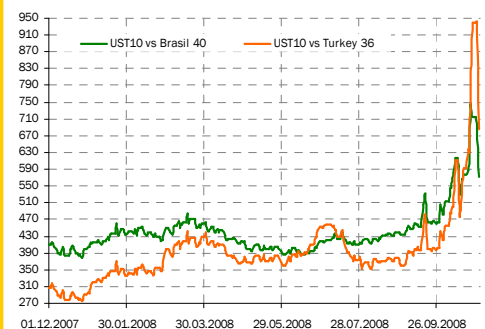
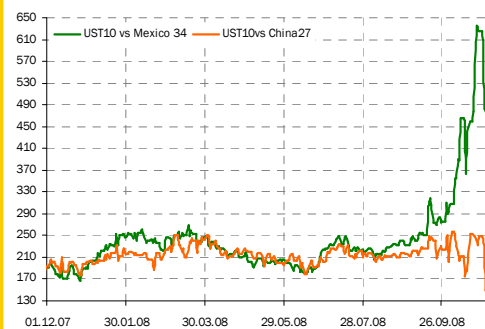
Как и ожидалось Банана-мама вчера допустила технический дефолт и по ofercie своего первого выпуска, после того как в пятницу не исполнила свои обязательства по купону. Sbonds со ссылкой на организатора сообщает, что эмитент не перечислил средства для погашения дебютных облигаций в объеме 209.7 млн руб. (весь объем бумаг, который находился в рынке).

Вкратце:

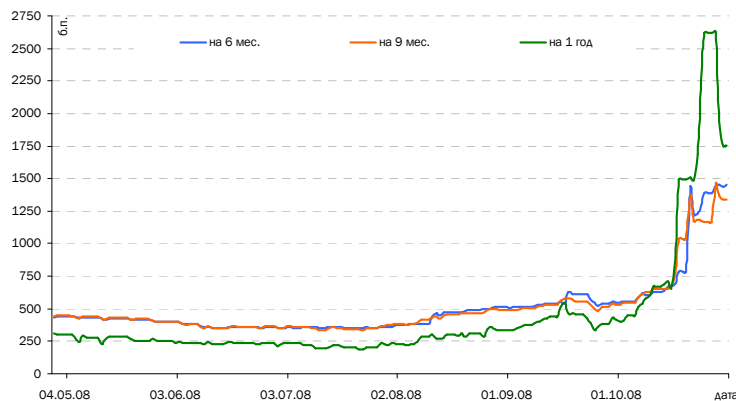
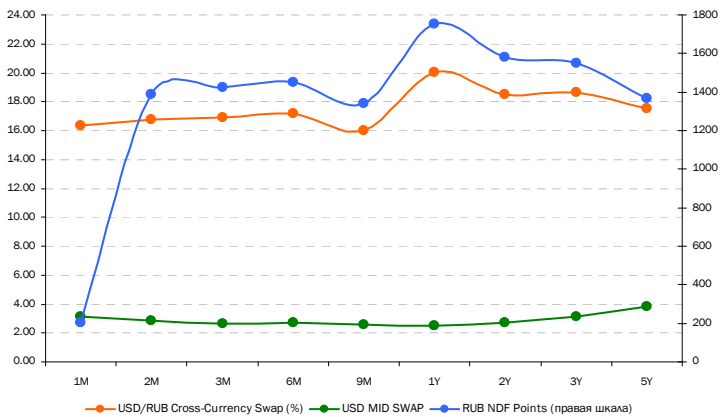
- Внешэкономбанк принял первые решения по рефинансировании внешних долгов компании. По информации Ведомостей, это относится к компаниям UC Rusal, Роснефти, Альфа-групп, ГК ПИК, ОАО РЖД.
- Власти Казахстана через фонд Самрук-Казына купили 25%-ые доли в трех из четырех крупнейших банков страны (Казкоммерц, Халык и Альянс Банк).
- Ставка первого купона облигаций Разгуляй-Финанс-5 определена в размере 14.5% годовых.
- Fitch присвоило Ярославской области долгосрочный рейтинг по долговым обязательствам в иностранной и национальной валюте на уровне «BB-», прогноз – «стабильный».
- Fitch присвоило Калужской области долгосрочный рейтинг по долговым обязательствам в иностранной и национальной валюте на уровне «BB-», прогноз – «стабильный».
- S&P поместило долгосрочный кредитный рейтинг Иркутской области («B+») в список CreditWatch с негативным прогнозом, что обусловлено недостаточной ликвидностью в преддверии выплат долговых обязательств в декабре 2008 г.
- S&P снизило рейтинги Клинского района с «B-» до «CC», оставив их на пересмотре с негативным прогнозом.

Елена Василева, evasileva@akbars.ru

Ключевые спрэды

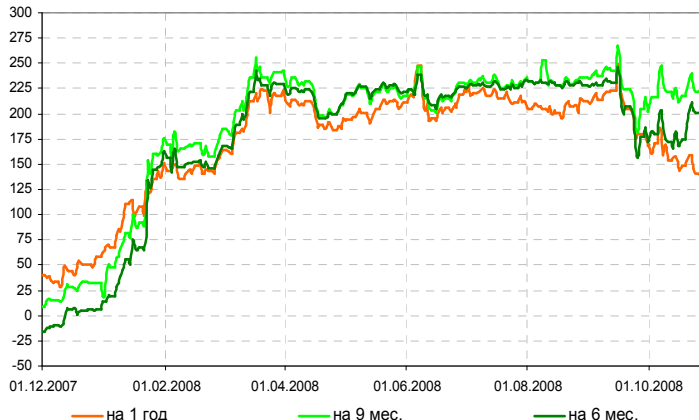
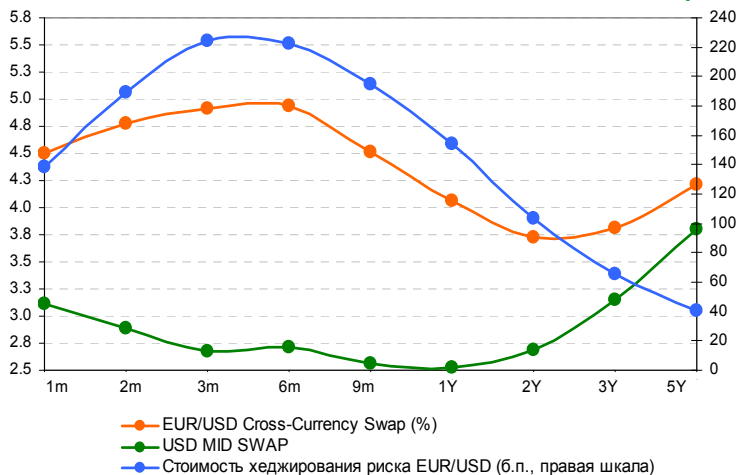


Стоимость хеджирования рублевого риска, б.п.



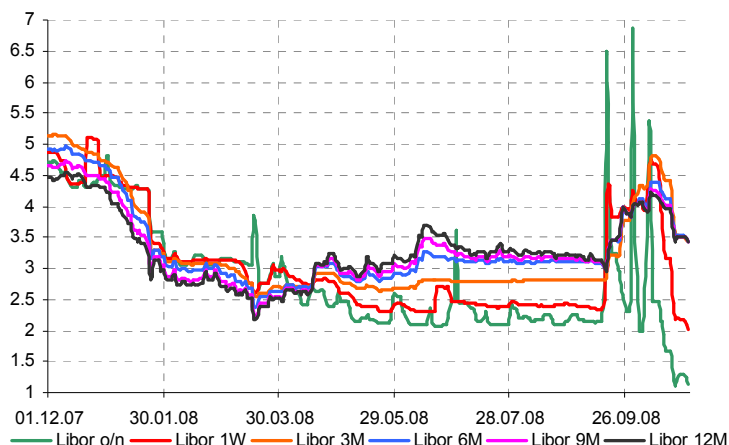
Срок, лет	1m	2m	3m	6m	9m	1Y	2Y	3Y	5Y
USD/RUB Cross-Currency Swap (%)	16.34	16.76	16.91	17.21	15.98	20.05	18.50	18.65	17.50
USD MID SWAP	3.12	2.88	2.67	2.71	2.57	2.52	2.69	3.16	3.81
Стоимость хеджирования рублевого риска (б.п.)	1 322.25	1 387.70	1 423.80	1 449.95	1 341.33	1 752.60	1 581.20	1 549.25	1 369.05

Стоимость хеджирования риска EUR/USD, б.п.



Срок, лет	1m	2m	3m	6m	9m	1Y	2Y	3Y	5Y
EUR/USD Cross-Currency Swap (%)	4.51	4.78	4.92	4.94	4.51	4.07	3.72	3.81	4.21
USD MID SWAP	3.12	2.88	2.67	2.71	2.57	2.52	2.69	3.16	3.81
Стоимость хеджирования риска EUR/USD (б.п.)	138.75	189.28	224.49	222.86	194.73	154.50	103.50	65.30	40.90

Динамика ставок Libor



	Сегодня	Изменения, %				
		1 нед.	1 м.	3 м.	6 м.	1 год
Libor o/n	1.14	-5.5	-83.4	-48.4	-53.9	-77.2
Libor 1 week	2.02	-8.2	-52.6	-16.5	-22.6	-57.2
Libor 3M	3.42	-3.3	-15.6	22.4	23.5	-30.1
Libor 6M	3.43	-2.9	-13.9	11.5	19.3	-28.7
Libor 9M	3.42	-2.4	-13.9	9.1	16.9	-27.3
Libor 12M	3.42	-2.3	-13.7	6.2	14.3	-26.2

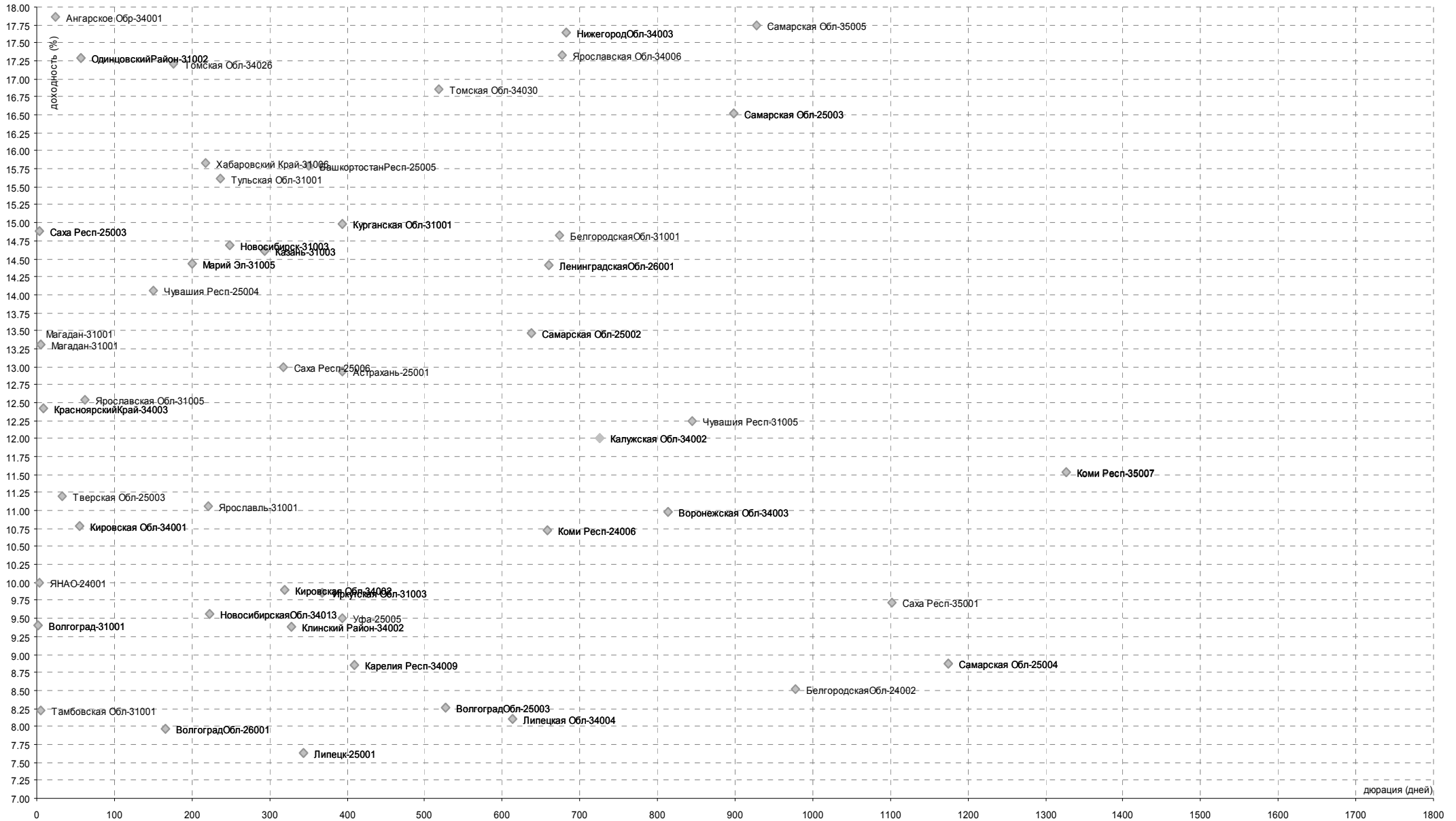
РОССИЙСКИЙ ОБЛИГАЦИОННЫЙ КАЛЕНДАРЬ

Даты погашения и оферты:

Дата	Выпуск	Объем выпуска, млрд руб.	Действие	Дата	Выпуск	Объем выпуска, млрд руб.	Действие
02.10.2008	Холидей Финанс-1	1.5	Оферта	30.11.2008	Тверская Обл-25003	0.80	Погашение
02.10.2008	Аркада АПК-3	1.2	Оферта	01.12.2008	АИЖК-1	1.1	Погашение
02.10.2008	Русские Масла-2	1.0	Оферта	02.12.2008	АСТОН-1	0.5	Погашение
03.10.2008	Автовазбанк-1	0.8	Оферта	02.12.2008	ВолгаТелеком-44	3.0	Оферта
04.10.2008	Банк Зенит-4	3.0	Оферта	02.12.2008	Русфинанс Банк-2	1.5	Погашение
05.10.2008	Брянск-25002	0.30	Погашение	02.12.2008	Русфинанс Банк-1	1.5	Погашение
08.10.2008	Волгабурмаш-1	0.6	Погашение	02.12.2008	Рубеж-Плюс Регион-1	1.0	Оферта
08.10.2008	ВТБ 24-1	6.0	Оферта	03.12.2008	Санвэй-Груп-1	1.0	Погашение
08.10.2008	РСХБ-4	10.0	Оферта	03.12.2008	Мастер-Банк-3	1.2	Оферта
09.10.2008	Лаверна-1	1.0	Оферта	03.12.2008	Сахатранснефтегаз-1	1.5	Оферта
14.10.2008	Инвестторгбанк-2	0.4	Погашение	03.12.2008	КМБ-Банк-2	3.4	Оферта
14.10.2008	ФинансКомпания НЧ-1	1.0	Оферта	03.12.2008	Конти-Рус-1	0.8	Оферта
15.10.2008	ХКФБанк-4	3.0	Оферта	06.12.2008	Сатурн НПО-3	3.5	Оферта
16.10.2008	Глобус-Лизинг-Финанс-3	0.5	Погашение	09.12.2008	Хлебозавод №28-2	0.1	Погашение
16.10.2008	Единая Европа-1	1.2	Оферта	09.12.2008	ОЗНА-Финанс-1	0.5	Оферта
16.10.2008	Мосмарт Финанс-1	2.0	Оферта	10.12.2008	Электроника-2	0.5	Оферта
17.10.2008	РусСтандарт-8	5.0	Оферта	10.12.2008	Матрица Финанс-1	1.2	Погашение
17.10.2008	Юниаструм банк-2	1.5	Оферта	10.12.2008	Москоммерцбанк-1	1.0	Погашение
18.10.2008	Красноярск-31005	1.00	Погашение	10.12.2008	Холдинг Капитал-1	0.4	Оферта
20.10.2008	ПФПГ-Финанс-1	1.1	Оферта	10.12.2008	НБ-Ретал-1	1.0	Оферта
21.10.2008	ТКС Банк-1	1.0	Оферта	11.12.2008	УЗПС-1	1.5	Оферта
21.10.2008	Виват-финанс-1	1.0	Оферта	11.12.2008	Белый Фрегат ХК-1	1.0	Оферта
22.10.2008	Синергия-1	1.0	Оферта	11.12.2008	СРЗ-Финанс-1	0.6	Оферта
22.10.2008	КД авиа-Финансы-1	1.0	Оферта	11.12.2008	ТОП-КНИГА-2	1.5	Оферта
23.10.2008	Акибанк-1	0.6	Оферта	11.12.2008	АлмазныйДомГрэйс-1	0.3	Оферта
23.10.2008	Группа Джей Эф Си-1	2.0	Оферта	11.12.2008	УОМЗ ПО-1	1.0	Оферта
23.10.2008	Белазкомплект плюс-1	0.5	Оферта	11.12.2008	ИжАвто-2	2.0	Оферта
23.10.2008	Пивдом-1	1.0	Оферта	12.12.2008	УРСА Банк-2	1.5	Погашение
23.10.2008	Томск-Инвест-1	0.5	Оферта	12.12.2008	Моссельпром Финанс-1	1.0	Погашение
23.10.2008	Иркутская Обл-31002	0.54	Погашение	12.12.2008	ФСК ЕЭС-3	7.0	Погашение
24.10.2008	Банана-Мама-1	1.0	Оферта	12.12.2008	РуссНефть-1	7.0	Оферта
26.10.2008	РМБ-1	1.0	Оферта	12.12.2008	ОГК-3-1	3.0	Оферта
27.10.2008	Славинвестбанк-2	0.9	Погашение	16.12.2008	Марийский НПЗ-Финанс-1	0.8	Погашение
31.10.2008	Нордтекс-1	1.0	Погашение	16.12.2008	ЛЭКстрой-1	1.5	Оферта
31.10.2008	ДымовскоеКолбаснПр-1	0.8	Оферта	16.12.2008	Терна-Финанс-1	0.5	Погашение
02.11.2008	НижегородОбл-34002	1.25	Погашение	16.12.2008	Группа Нитол-1	1.0	Погашение
05.11.2008	Искитимцемент-2	0.5	Погашение	16.12.2008	Уникум-Финанс-1	1.0	Оферта
06.11.2008	Таттелеком ОАО-4	1.5	Оферта	16.12.2008	ЮТЭйр-Финанс-3	2.0	Оферта
06.11.2008	Сорус Капитал-1	1.2	Оферта	16.12.2008	Протон-Финанс-1	1.0	Оферта
07.11.2008	Терна-Финанс-2	1.5	Оферта	16.12.2008	Москва-25036	0.46	Погашение
10.11.2008	Центр-Инвест-1	1.5	Оферта	17.12.2008	Артуг-1	0.5	Погашение
11.11.2008	Открытие ХМЛК-1	0.1	Погашение	17.12.2008	Провиант Финанс-1	1.0	Оферта
12.11.2008	ТехноНИКОЛЬ-Финанс-1	1.5	Оферта	17.12.2008	МосковКредБанк-3	2.0	Оферта
12.11.2008	ПТПА-Финанс-1	0.5	Оферта	18.12.2008	Группа Магнезит-1	1.5	Погашение
13.11.2008	ВТБ-Лизинг Финанс-1	8.0	Оферта	18.12.2008	КИТ Финанс-1	2.0	Погашение
13.11.2008	Атлант-М-1	1.0	Погашение	18.12.2008	ЖК-Финанс-1	1.0	Оферта
13.11.2008	Клинский Район-25002	0.30	Погашение	19.12.2008	Инмарко-1	1.0	Погашение
14.11.2008	Мособлгаз-1	2.5	Оферта	19.12.2008	Банк ЖилФинанс-1	0.5	Погашение
19.11.2008	Магнит Финанс-1	2.0	Погашение	19.12.2008	Бразерс и Компания-1	0.5	Оферта
19.11.2008	Инпром-3	1.3	Оферта	19.12.2008	Волжская ТекстильКомп-1	1.0	Оферта
19.11.2008	М.видео Финанс-1	2.0	Оферта	19.12.2008	Еврокоммерц-1	1.0	Оферта
19.11.2008	Бахетле-1-1	1.0	Оферта	19.12.2008	Еврокоммерц-3	3.0	Оферта
20.11.2008	ГПБ-4	20.0	Оферта	21.12.2008	Мособлгаз-финанс-1	0.4	Погашение
20.11.2008	Уралсвязьинформ-110	2.0	Оферта	22.12.2008	Кировская Обл-34001	0.14	Погашение
20.11.2008	Адамант-Финанс-2	2.0	Оферта	23.12.2008	МойБанк-2	1.0	Оферта
20.11.2008	Спецстрой-2 СК-1	2.0	Оферта	23.12.2008	Владимирский Пассаж-1	0.3	Погашение
21.11.2008	ЭнергоСтрой-Финанс-1	1.5	Оферта	23.12.2008	Группа Агроком-1	1.5	Оферта
21.11.2008	Спортмастер Финанс-1	3.0	Оферта	23.12.2008	ВМУ-Финанс-1	1.5	Оферта
21.11.2008	Ангарское Обр-34001	0.15	Погашение	23.12.2008	Казань-34005	1.50	Погашение
25.11.2008	Ютранзитсервис-2	1.2	Погашение	24.12.2008	Автомир-Финанс-2	2.0	Оферта
25.11.2008	Газбанк-1	0.8	Погашение	24.12.2008	ОдинцовскийРайон-31002	0.35	Погашение
25.11.2008	Свободный Сокол-3	1.2	Оферта	26.12.2008	МойБанк-1	0.3	Погашение
25.11.2008	СПК УК-1	1.0	Оферта	27.12.2008	МежПромБанк-1	3.0	Оферта
26.11.2008	С-Петербург-26003	0.75	Погашение	27.12.2008	Удмуртия Респ-25001	1.00	Погашение
27.11.2008	ГПБ-5	20.0	Оферта	30.12.2008	Ярославская Обл-31005	0.50	Погашение

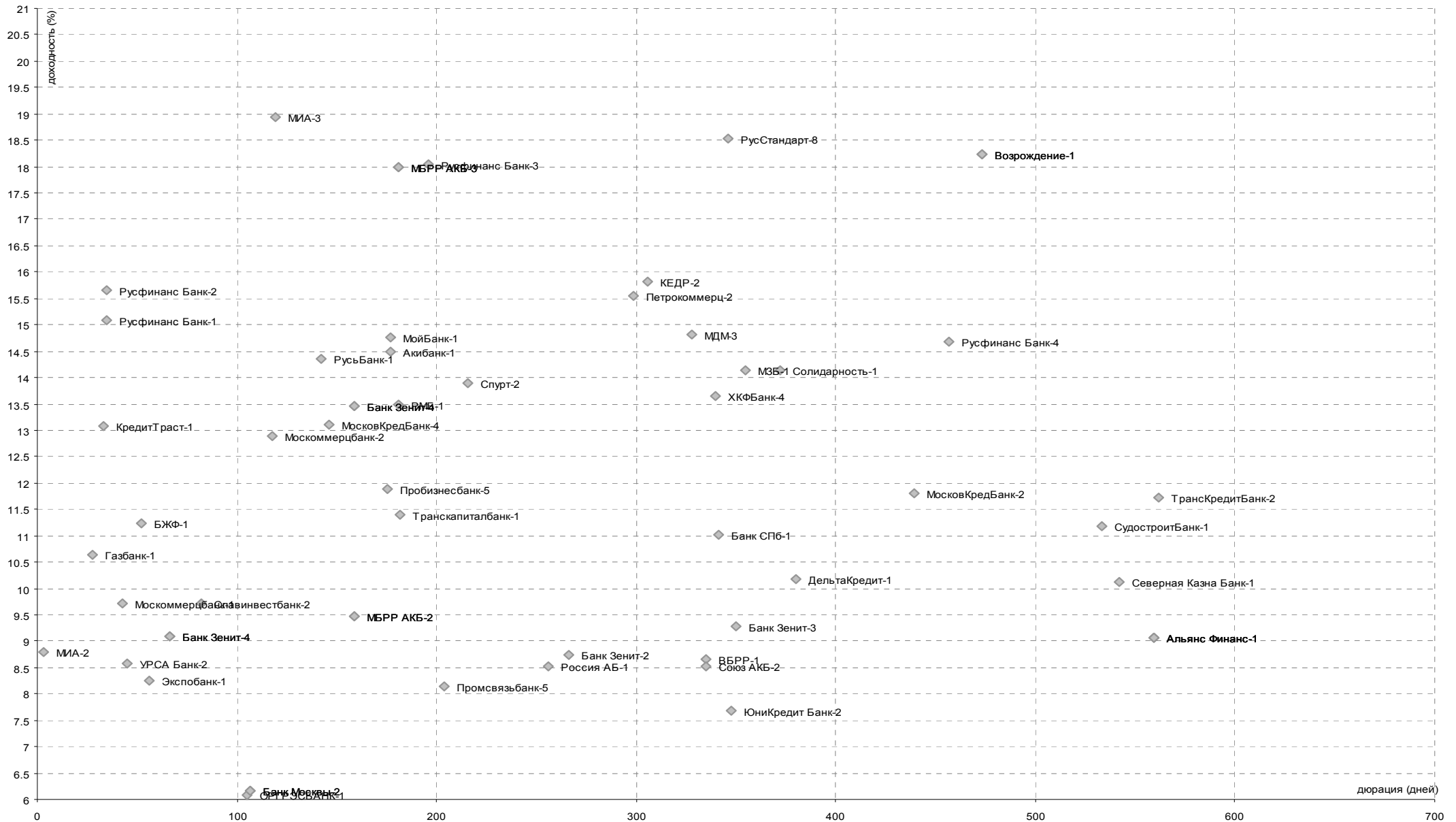
СУБФЕДЕРАЛЬНЫЕ И МУНИЦИПАЛЬНЫЕ ОБЛИГАЦИИ

Уровни доходностей



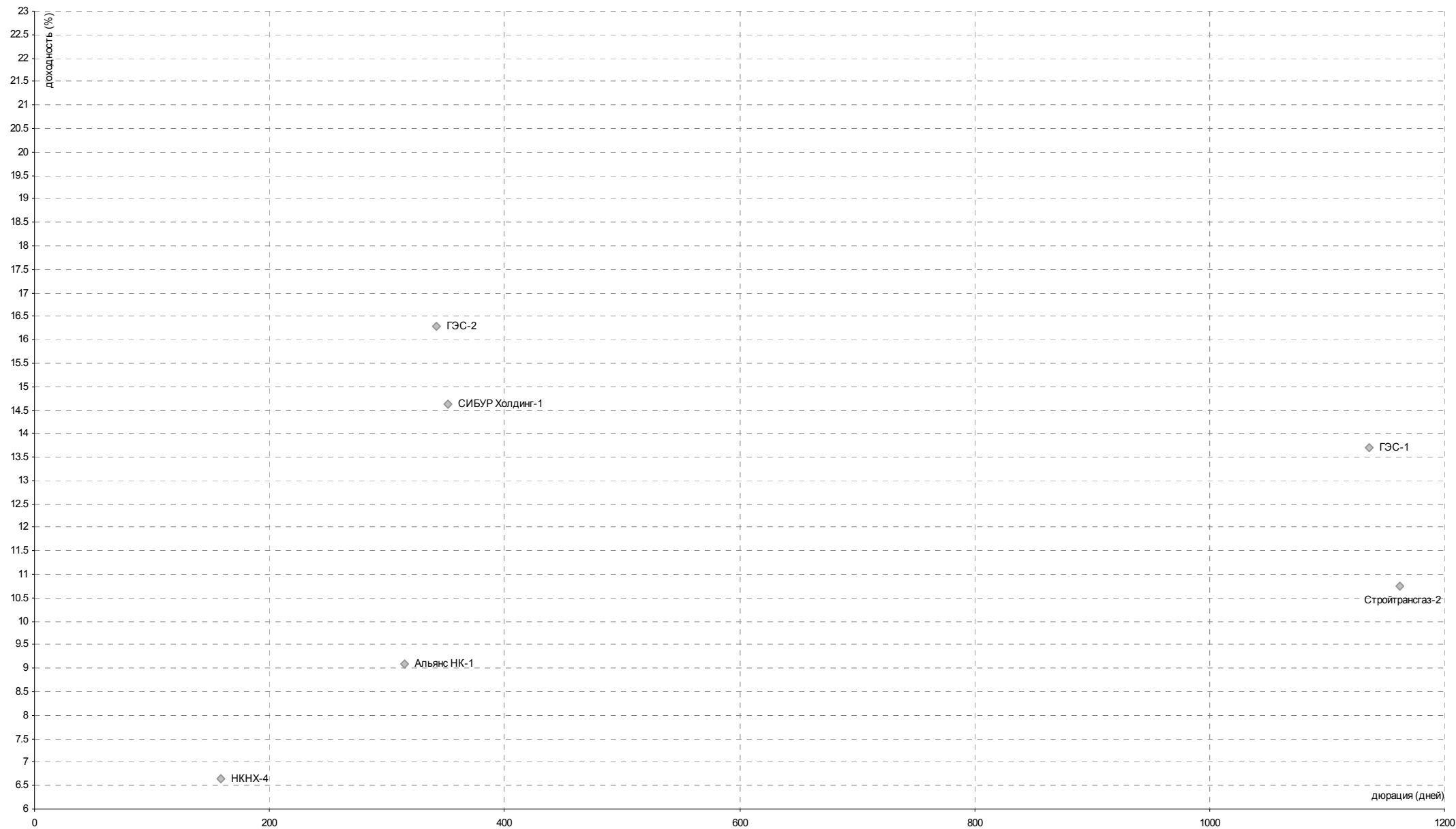
БАНКОВСКИЙ СЕКТОР

Уровни доходностей



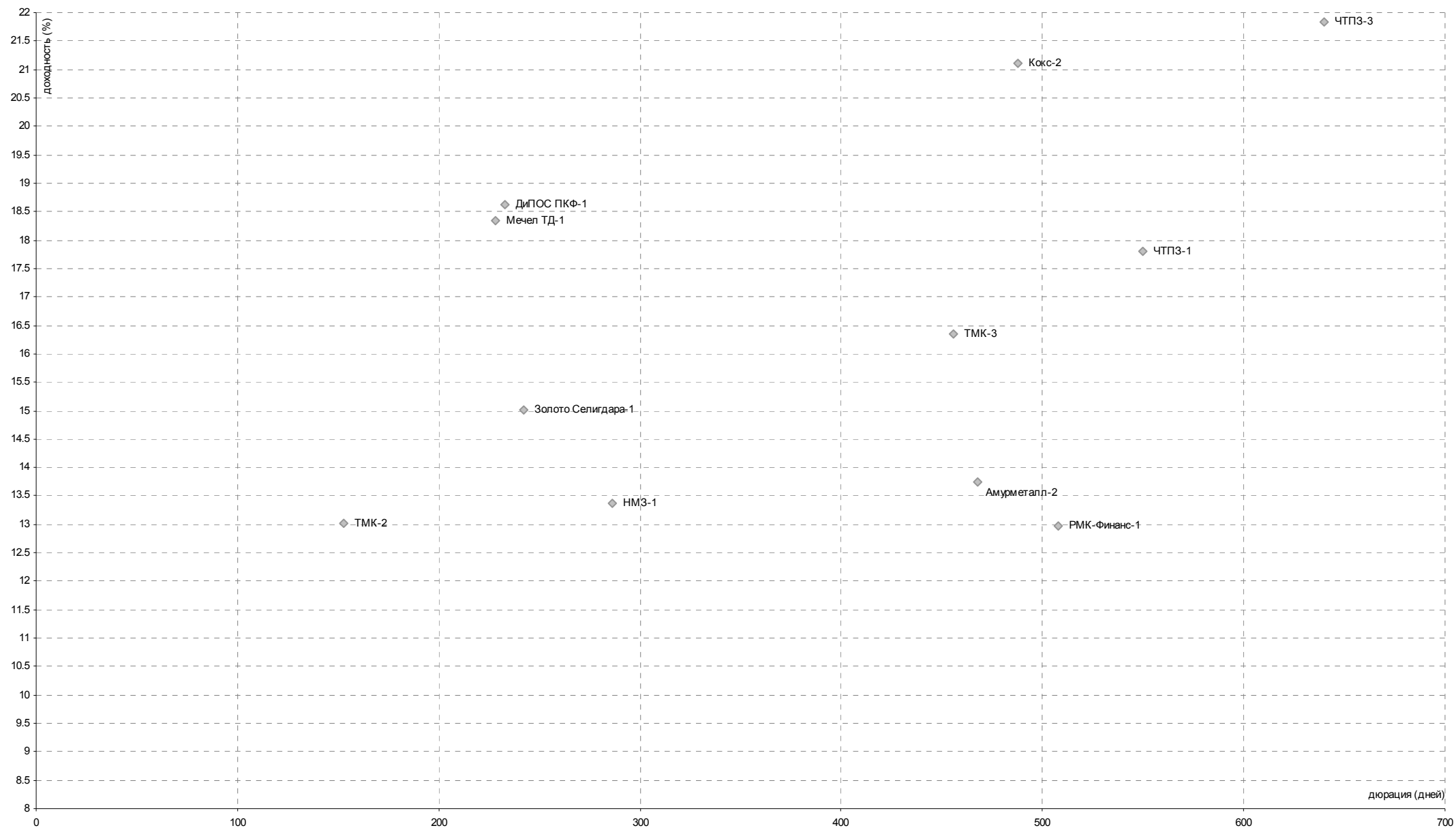
НЕФТЬ И ГАЗ

Уровни доходностей



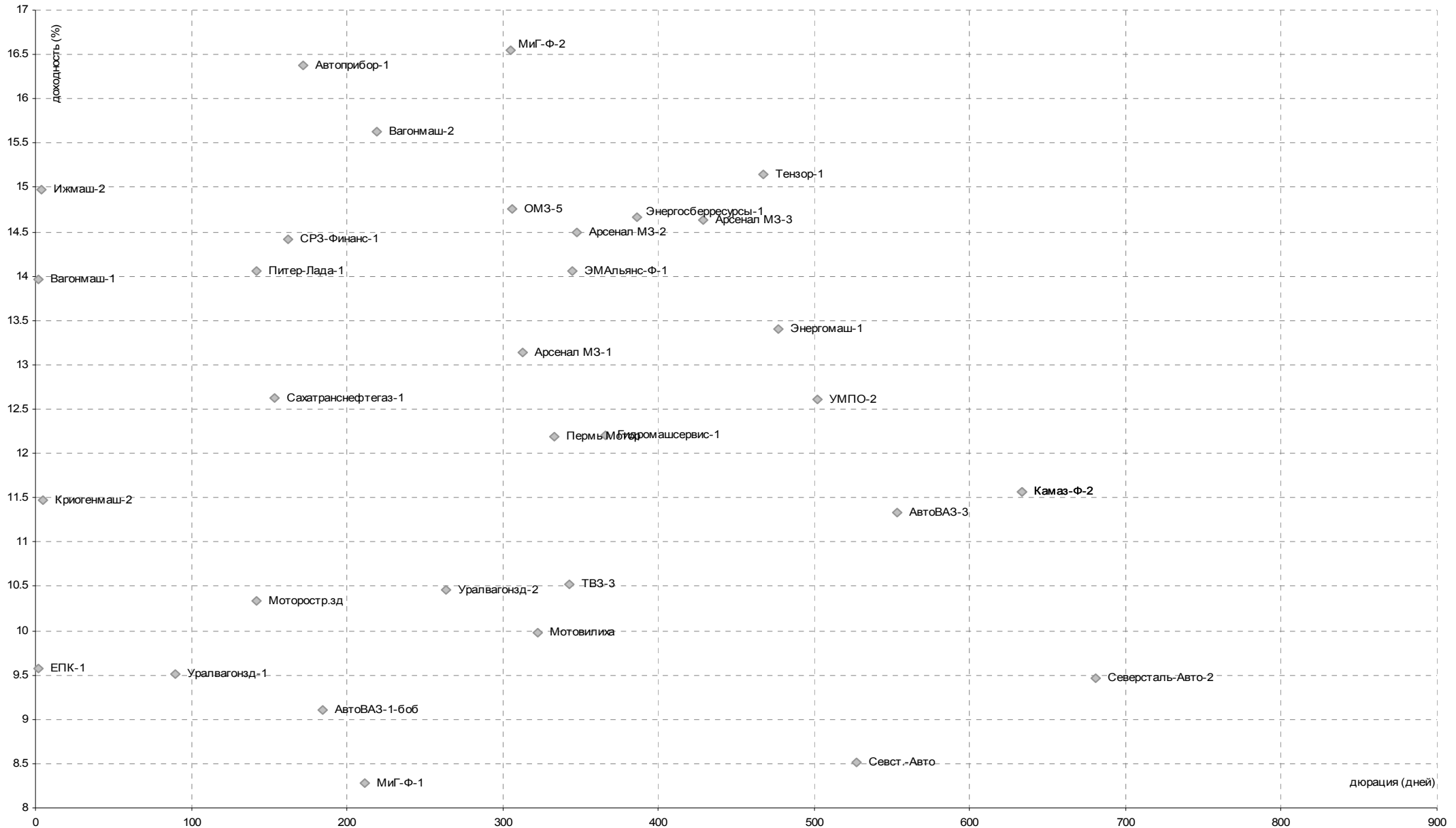
МЕТАЛЛУРГИЯ

Уровни доходностей



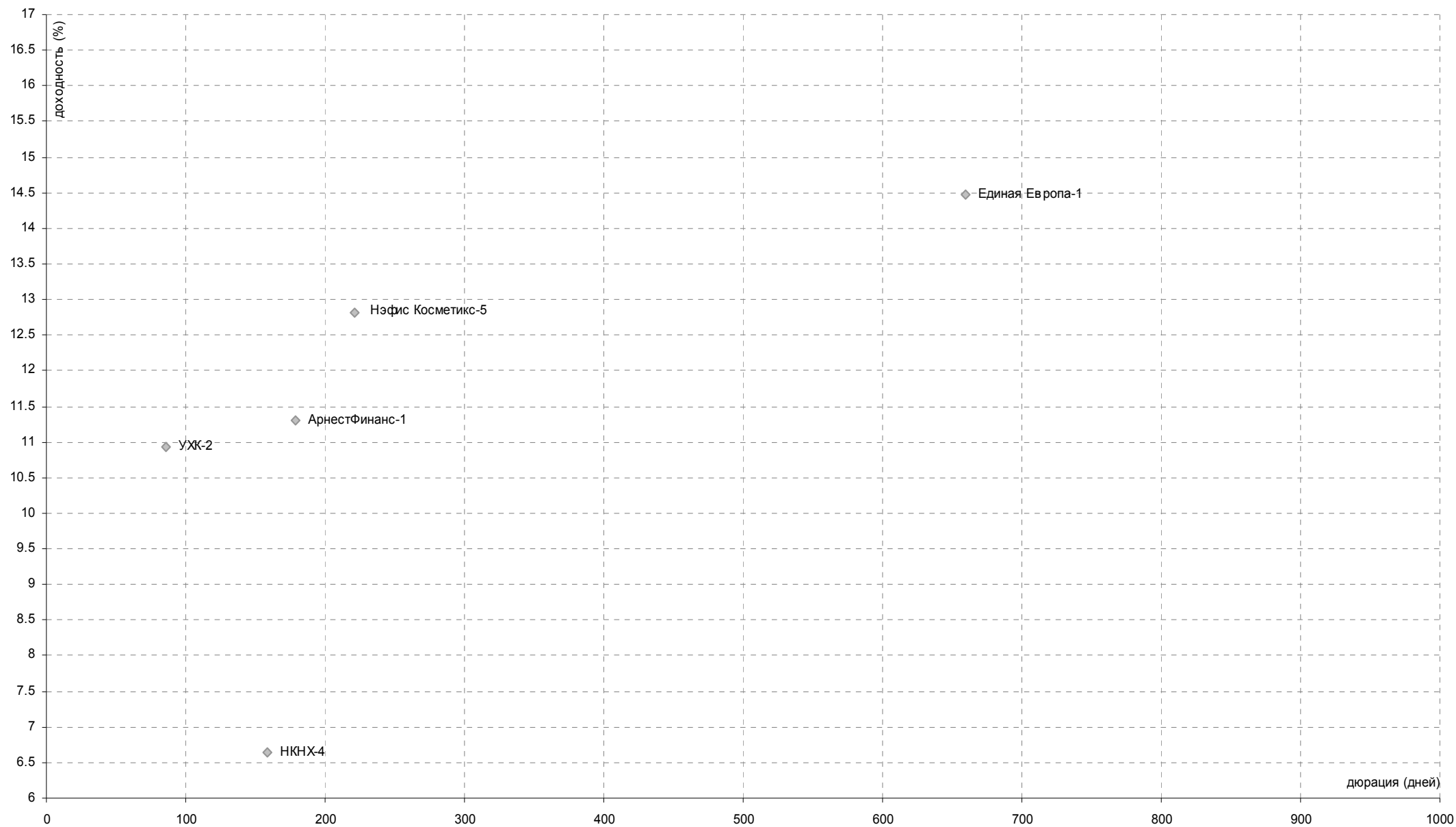
МАШИНОСТРОЕНИЕ

Уровни доходностей



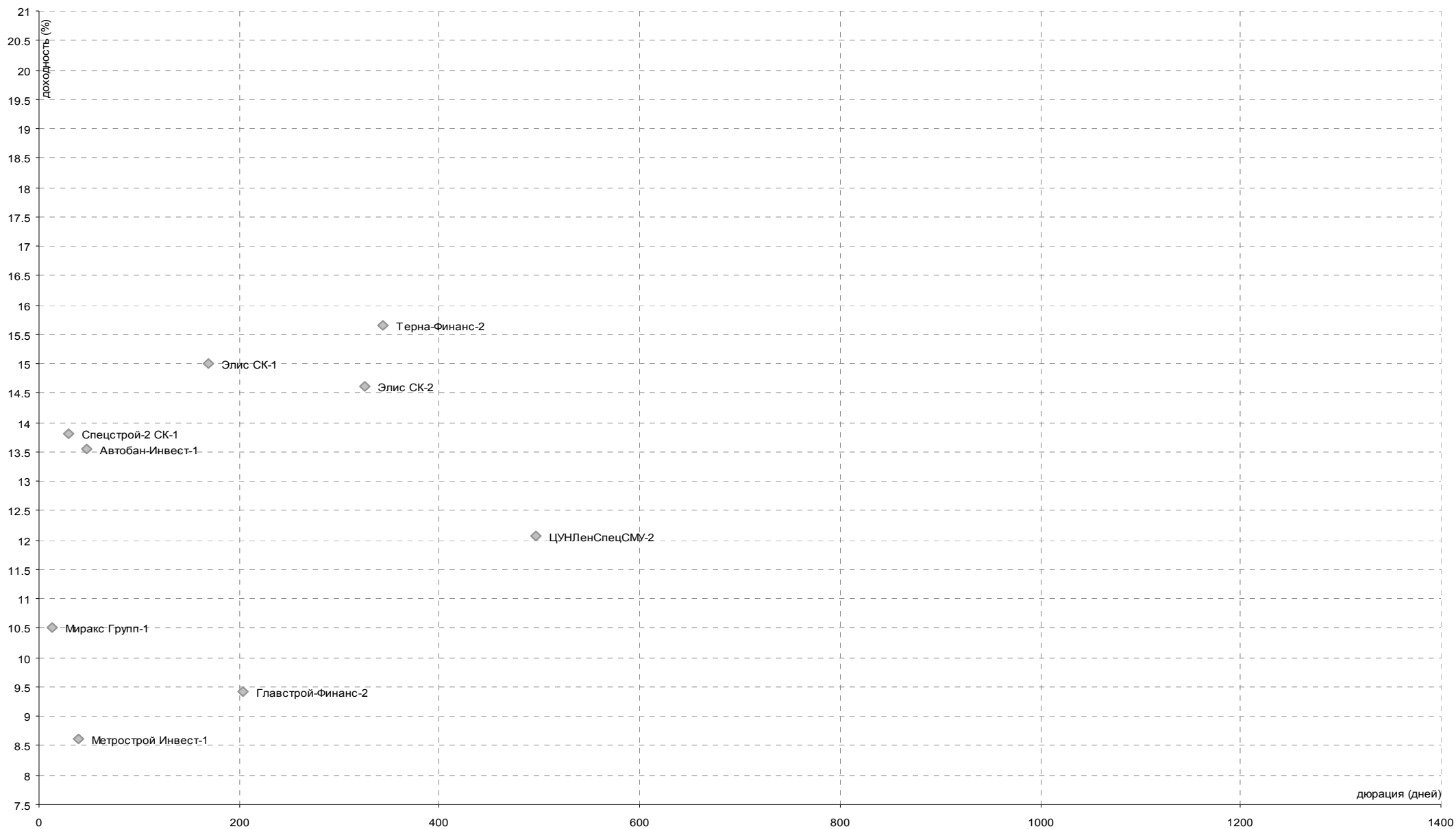
ХИМИЧЕСКАЯ ПРОМЫШЛЕННОСТЬ

Уровни доходностей



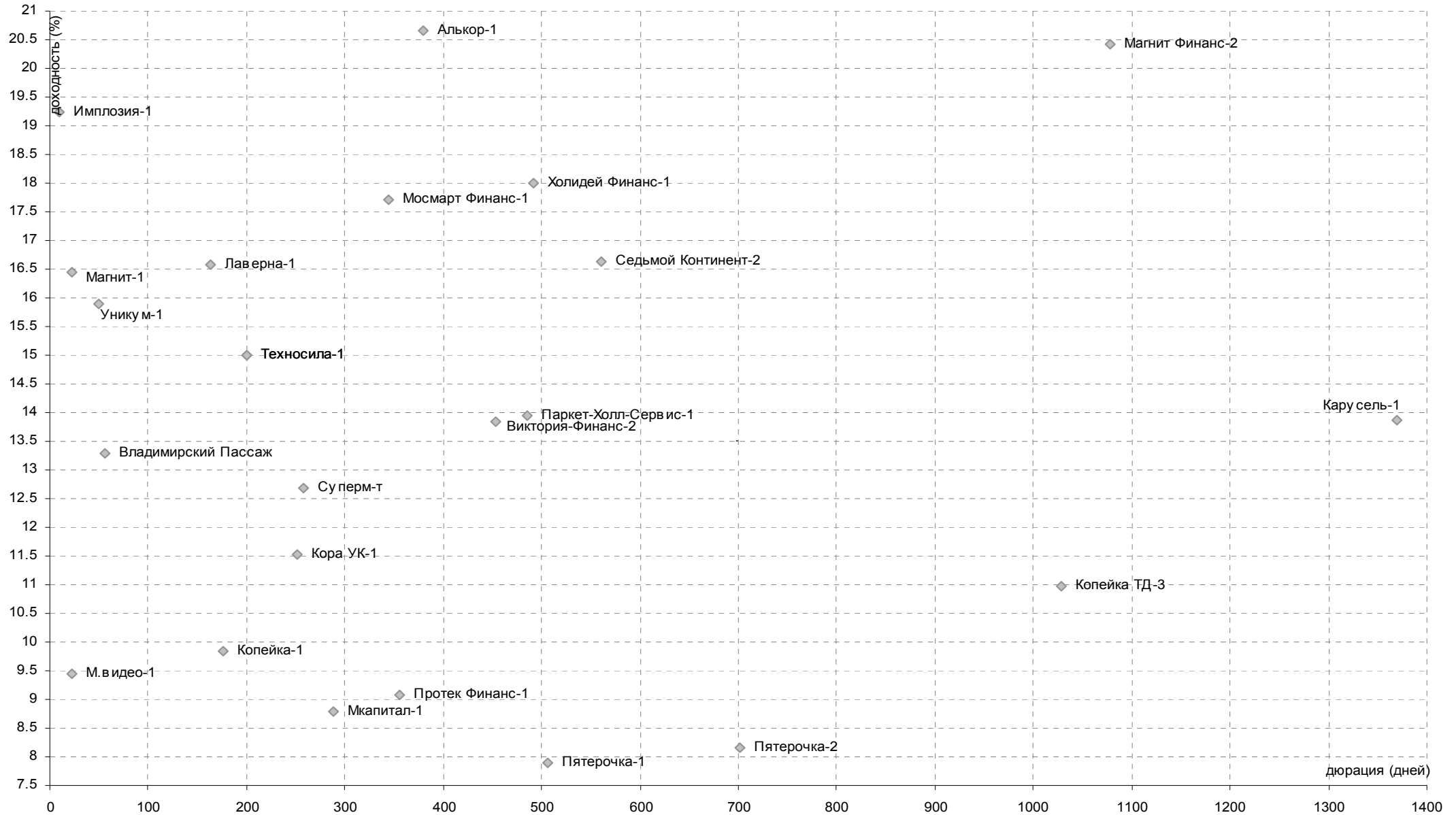
СТРОИТЕЛЬСТВО

Уровни доходностей



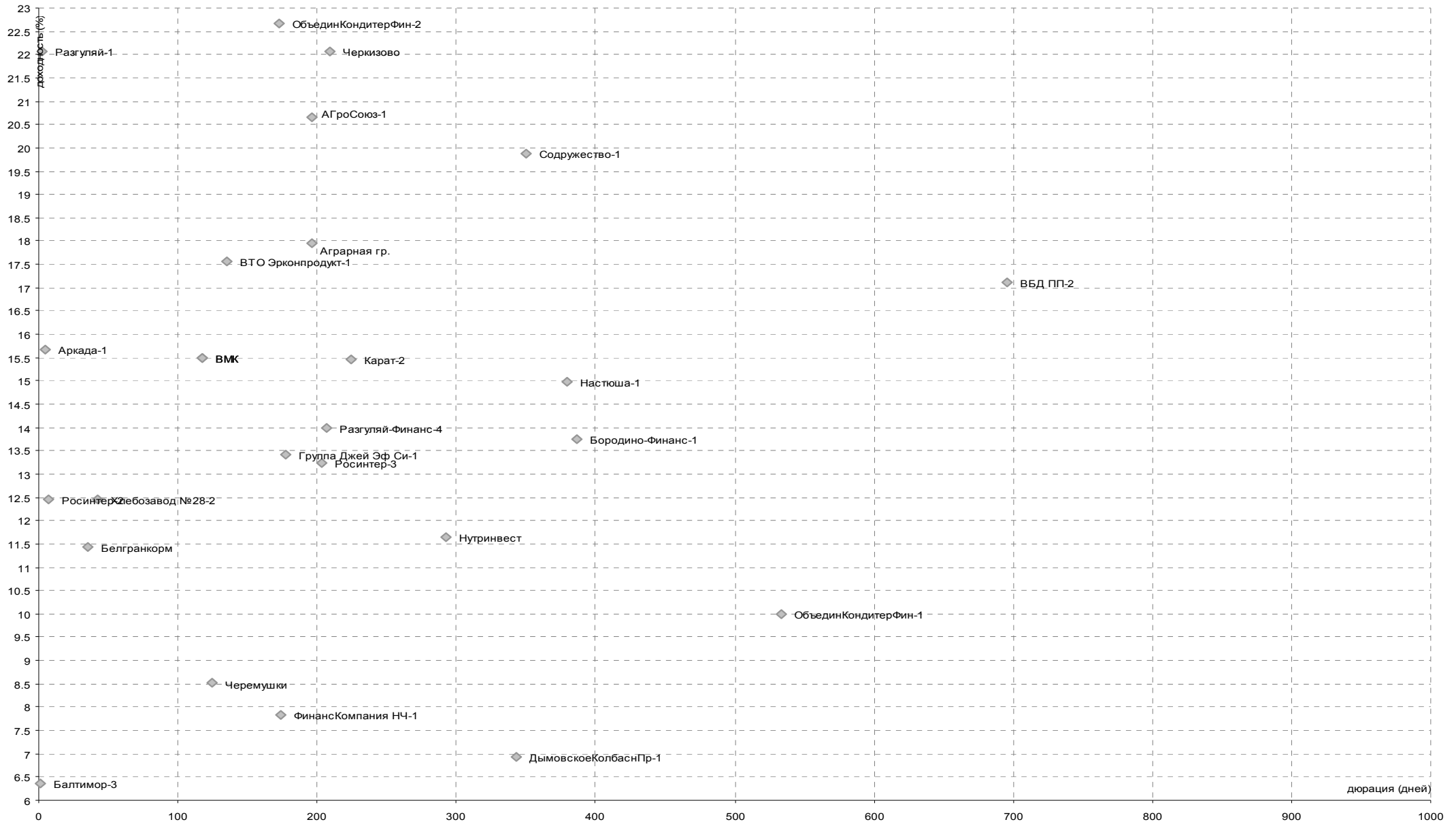
РОЗНИЧНАЯ ТОРГОВЛЯ

Уровни доходностей



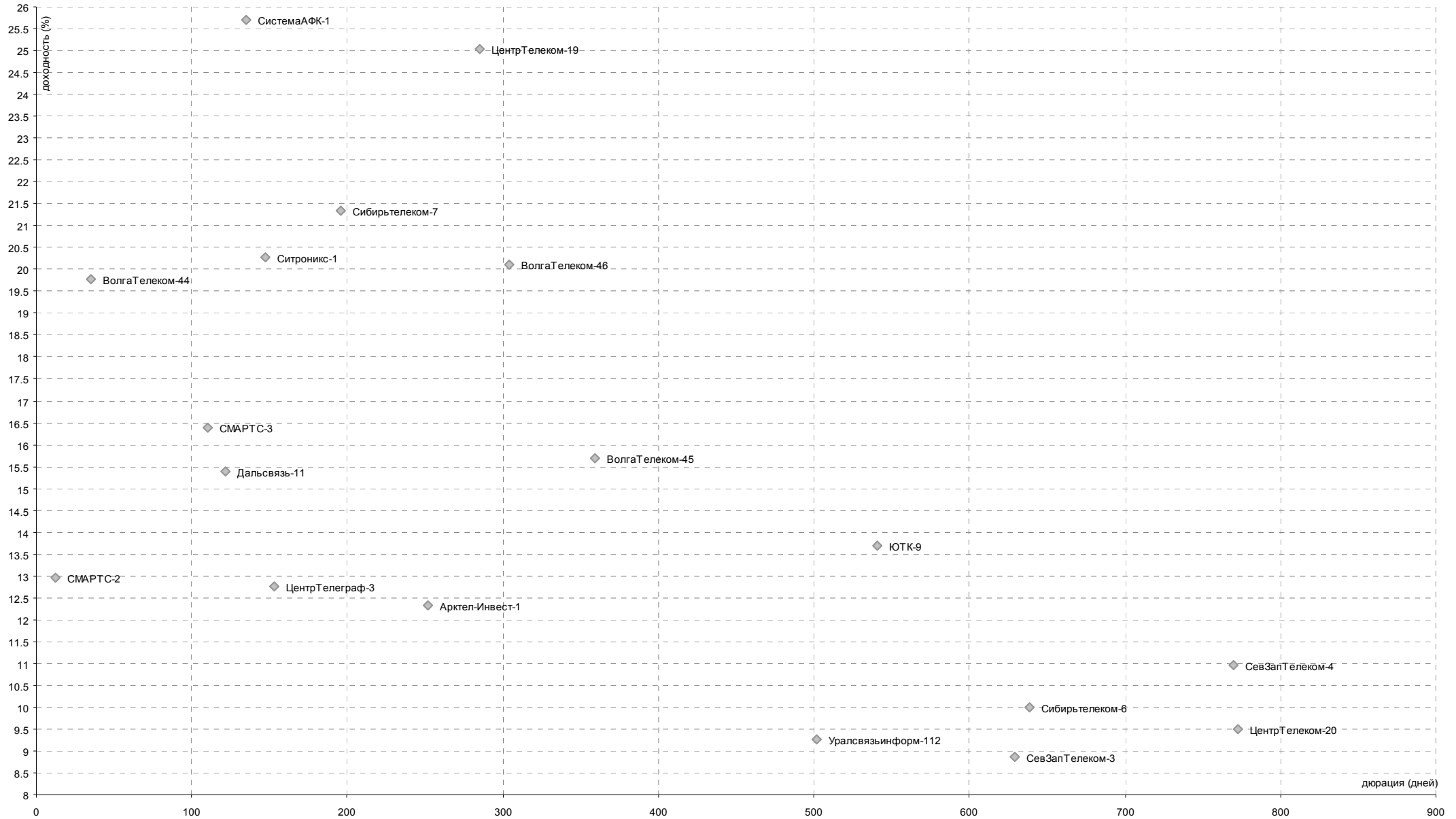
ПИЩЕВАЯ ПРОМЫШЛЕННОСТЬ

Уровни доходностей



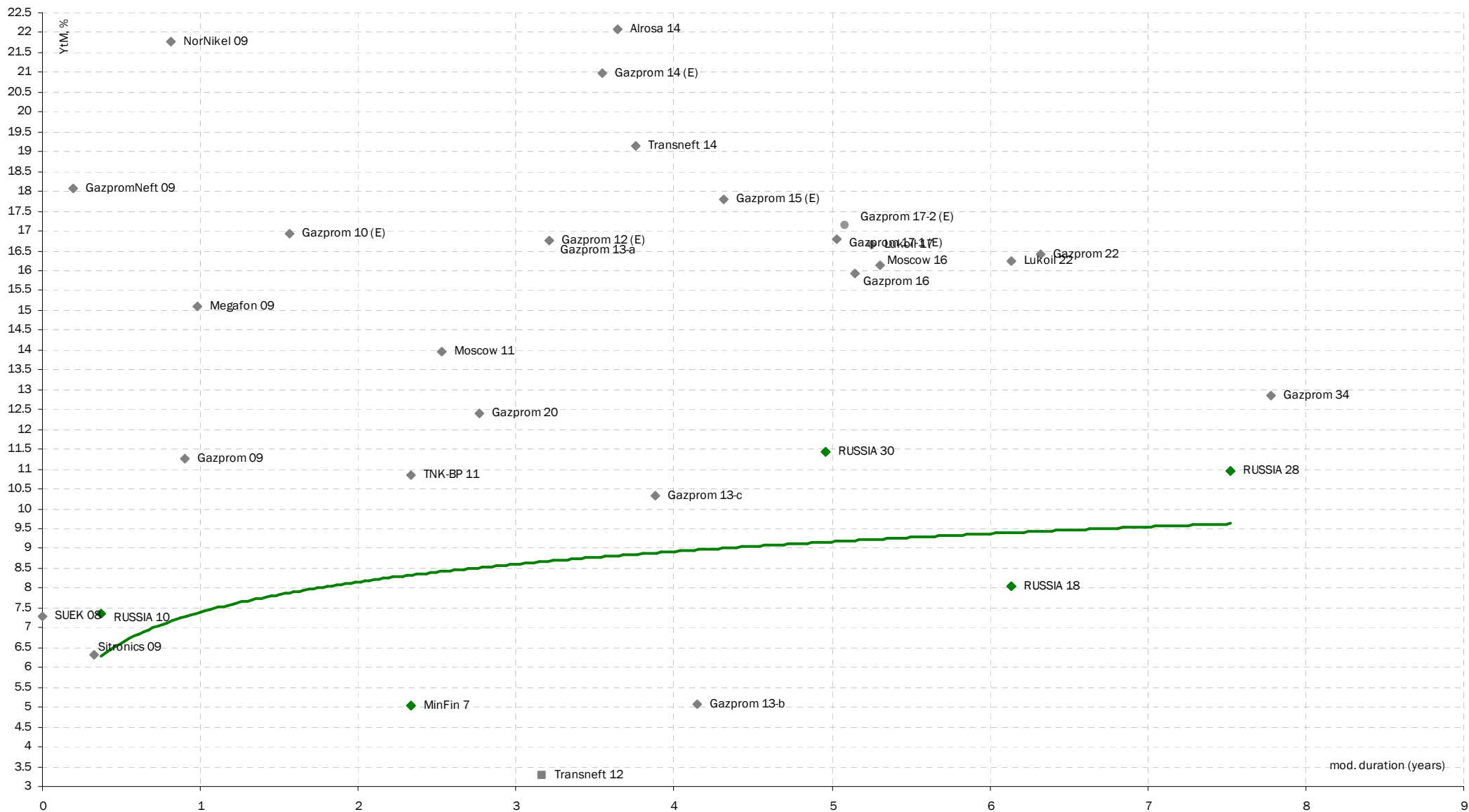
ТЕЛЕКОММУНИКАЦИИ

Уровни доходностей



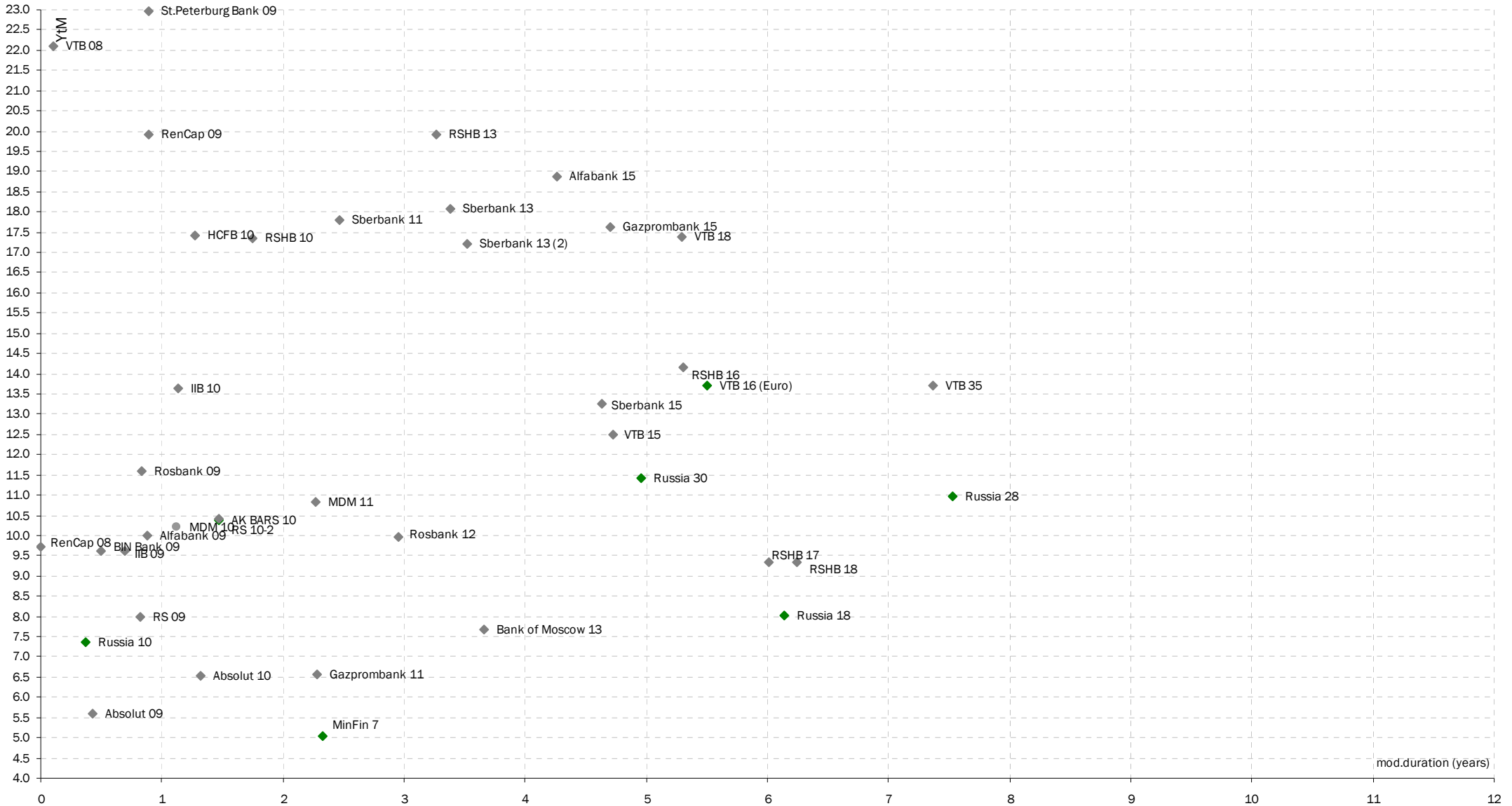
ЕВРООБЛИГАЦИИ. РОССИЙСКИЙ КОРПОРАТИВНЫЙ СЕКТОР

Уровни доходностей



ЕВРООБЛИГАЦИИ. РОССИЙСКИЙ БАНКОВСКИЙ СЕКТОР

Уровни доходностей



AK BARC Банк (Казань)**Айдар Мухаметзянов**

Зам. директора
департамента инвестиционного бизнеса
т. +7 (843) 519-38-32
mai@akbars.ru

Эдуард Вагизов

Торговые операции
т. +7 (843) 519-38-32
vagizov@akbars.ru

**Инвестиционная компания
AK BARC Финанс (Москва)****УПРАВЛЕНИЕ ОПЕРАЦИЙ
НА ФИНАНСОВЫХ РЫНКАХ****Павел Деменков**

Начальник управления
доб. 130; pdemenkov@akbf.ru

ОТДЕЛ РЫНКА АКЦИЙ**Андрей Новиков**

Старший трейдер
доб. 178; novikov@akbf.ru

ОТДЕЛ ДОЛГОВОГО РЫНКА**Наталья Кондратьева**

Зам. начальника отдела
доб. 166; nkondrateva@akbf.ru

ОТДЕЛ БРОКЕРСКИХ ОПЕРАЦИЙ**Алексей Акутин**

Брокер
доб. 193; aakutin@akbf.ru

ОТДЕЛ КЛИЕНТСКОГО ОБСЛУЖИВАНИЯ**Яна Трофимова**

Начальник отдела
доб. 134; ytrofimova@akbf.ru

АНАЛИТИЧЕСКИЙ ОТДЕЛ**Полина Лазич**

Макроэкономика, банки
доб. 155; plazich@akbf.ru

Елена Юшкова

Электроэнергетика
доб. 217; eyushkova@akbf.ru

ДИЗАЙН**Виктор Попов**

Дизайнер-верстальщик
доб. 184; vpopov@akbf.ru

УПРАВЛЯЮЩАЯ КОМПАНИЯ АК BARC КАПИТАЛ**Александр Парамонов**

доб. 113, apar@akbars.ru

Елена Шишова

Брокерское обслуживание
т. +7 (843) 519-39-58
esel@akbars.ru

Дамир Вафин

Торговые операции
т. +7 (843) 523-83-95
dvafin@akbars.ru

тел. +7 (495) 644-29-95
факс +7 (495) 644-29-96

Юрий Седых

Старший трейдер
доб. 195; ysedyh@akbf.ru

Максим Барышников

Старший трейдер
доб. 225; mbaryshnikov@akbf.ru

ОТДЕЛ СРОЧНОГО РЫНКА**Александр Верешкин**

Трейдер
доб. 209; avereshkin@akbf.ru

Бесплатная линия 8 (800) 200-20-22**Наталья Розанова**

Зам. начальника отдела
доб. 234; nrozanova@akbf.ru

Елена Василева-Корзюк

Долговые инструменты,
макроэкономика
доб. 221; evasileva@akbf.ru

Василий Кузьмин

доб. 185, vkuzmin@akbars.ru

ОГРАНИЧЕНИЕ ОТВЕТСТВЕННОСТИ:

Настоящий обзор ЗАО ИК «АК BARC Финанс» (далее - Компания) носит исключительно информационный характер и не является предложением к совершению операций на рынке ценных бумаг по покупке, продаже ценных бумаг и финансовых инструментов или руководством к иным действиям. Оценки и мнения, отраженные в настоящем обзоре, основаны исключительно на заключениях аналитиков Компании в отношении рассматриваемых в обзоре ценных бумаг и эмитентов.

При подготовке настоящего обзора были использованы данные, которые Компания считает достоверными, однако Компания, ее руководство и сотрудники не могут гарантировать абсолютную точность, полноту и достоверность предоставляемой информации и нести ответственность за инвестиционные решения третьих лиц, которые могут привести к прямым или косвенным убыткам, возникшим в результате использования третьими лицами информации, содержащейся в настоящем обзоре. Компания обращает внимание, что операции на рынке ценных бумаг и финансовых инструментов связаны с риском и требуют соответствующих знаний и опыта.

Мнения, прогнозы и рекомендации, содержащиеся в данном отчете, действительны только на даты, приближенные к дате его публикации, и могут меняться в дальнейшем как следствие изменений внутреннего финансового состояния эмитентов, а также внешних условий, напрямую или косвенно влияющих на это состояние.

Компания не берет на себя обязательства регулярно обновлять информацию, которая содержится в настоящем документе или исправлять возможные неточности. Копирование и распространение информации, содержащейся в данном обзоре, возможно только с согласия ЗАО ИК «АК BARC Финанс».

Степан Богданов

Младший трейдер
доб. 206; sbogdanov@akbf.ru

Анна Васильева

+7 (843) 523-25-32,
avasileva@akbars-capital.ru