

СКОРО

На внутреннем рынке 24 декабря банкам предстоит перечислить Минфину примерно 330 млрд руб., которые были размещены на депозитах в середине сентября. Также в среду будут погашены беззалоговые кредиты ЦБ на 180 млрд руб.

Волна статистики по США перед праздниками. В среду выходит статистика по доходам и расходам американцев в ноябре. Ожидается снижение расходов на 0.7% в основном благодаря снижению цен. Напомним, что потребительские цены в США в ноябре упали на 1.7% за месяц. Мы полагаем, что снижение расходов будет более существенным в первую очередь из-за ценовой компоненты. По прогнозам Bloomberg доходы населения ожидаются на уровне октября, что не стыкуется с резким ростом увольнений в ноябре. В среду также выходят данные по заказам на товары длительного пользования за ноябрь – по консенсус-прогнозу ожидается снижение на 3% за месяц.

СЕГОДНЯ

Сегодня ЦБ проведет аукцион по предоставлению беззалоговых кредитов сроком 5 недель объемом до 120 млрд руб. Минимальная ставка составляет 12.5% (+0.25 п.п. за неделю).

На внешнем рынке ожидается пересмотренная оценка ВВП США за 3-й кв. По предварительным данным ВВП снизился на 0.5% за квартал. После публикации первой оценки данные по торговому балансу были пересмотрены в сторону увеличения дефицита, что может означать снижение ВВП до 0.6%.

ВЧЕРА

Внутренний рынок

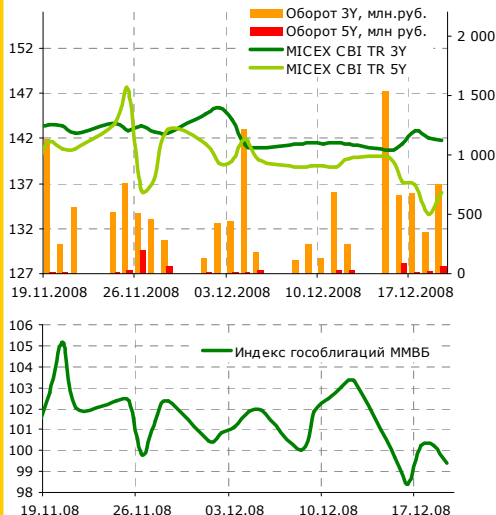
На внутреннем рынке наблюдается осторожный спрос в перепроданных бумагах ломбардного списка в основном среди банковских облигаций, а также в более качественном сегменте второго эшелона. В целом индекс коротких корпоративных облигаций вчера подрос на 0.54% при среднем по нынешним меркам объеме торгов.

На аукционе по предоставлению беззалоговых кредитов ЦБ банки подали заявки всего на 166.8 млрд руб. (предложение составляло 350 млрд руб.) которые были удовлетворены банком в полном объеме. В аукционе приняли участие все 33 банка, имеющие доступ к аукционам. Можно предположить, что многие банки, в основном розничные, уже выбрали весь лимит в ЦБ. Средневзвешенная ставка по итогам аукциона составила 12.85%.

Ближайшие размещения

24.12.08	Стальфонд-Недвижимость, 1	0.7 млрд руб.
25.12.08	Группа Разгуляй, БО-7	2 млрд руб.
25.12.08	ИА АИЖК 2008-1, 1А	7.93 млрд руб.
25.12.08	ИА АИЖК 2008-1, 1Б	3.4 млрд руб.

Долговые индексы ММВБ



Корпоративный и субфедеральный сегменты

	Bid	1 день	Доходность, %
АИЖК 8	68.30	0.00	17.91
АИЖК 9	59.00	0.00	21.05
Газпром А8	83.01	0.00	14.99
Газпром А9	73.50	0.00	15.29
Московская обл. 7	52.09	-8.90	22.31
Москва 39	91.00	0.00	10.06
РЖД 07	88.95	0.00	11.43
Россельхозбанк 02	90.00	0.01	14.52
Россельхозбанк 03	92.20	0.00	15.39
ФСК 02	90.75	0.00	15.92
ФСК 05	94.65	-0.35	13.92

Государственный сегмент

	Bid	1 день	Доходность, %
ОФЗ 25060	99.15	0.27	8.55
ОФЗ 25061	94.46	0.44	10.58
ОФЗ 46002	90.72	0.77	11.76
ОФЗ 46017	92.33	2.96	8.55
ОФЗ 46021	82.80	2.25	10.58
ОФЗ 46018	92.83	1.05	8.50
ОФЗ 46020	79.12	0.00	9.18

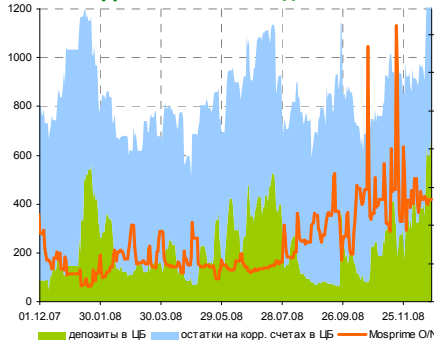
Показатели основных мировых фондовых индексов

Индекс	Значение закр.	% изменения		
		1 день	1 м.	3 м.
ММВБ	633.63	3.53	22.58	-42.70
PTC	657.15	3.62	13.28	-50.04
Dow Jones	8 519.77	-0.69	5.88	-21.30
S&P 500	871.63	-1.83	8.95	-26.50
NASDAQ	1 532.35	-2.04	10.69	-28.92

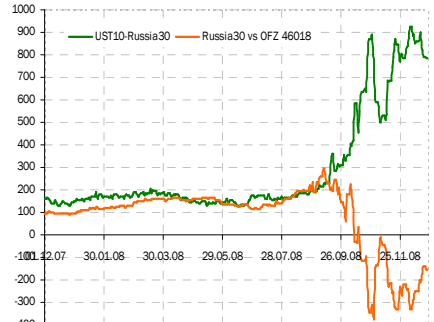
Индикаторы денежного рынка

	Изменения, %		
	Сегодня	1 день	1 м.
Overnight	6.00	-20.0	-27.27
MOSPRIME 3М, %	22.00	0.0	3.14
MOSIBOR 3М, %	23.13	-0.7	5.81
MIBOR 91-180 дней, %	19.01	-1.8	0.53
Ост. на корп. счетах ЦБ, млрд руб.	650.00	-6.6	-14.8
Деп. в ЦБ, млрд руб.	676.50	27.2	404.5
Сальдо операций ЦБ, млрд руб.	-394.80	-108.0	-
Золотовал. резервы, \$ млрд	435.40	-	-14.5
Инфляция YoY, %	13.80	-	-

Динамика ликвидности



Эмитент	Bid Ytm	Изменения, б.п.		
		1 день	1 нед.	
UST 2	0.079	-36.0	9.1	
UST 10	2.173	4.7	-13.3	
UST 30	2.633	8.2	-18.5	
Russia 28	10.747	-22.0	-58.4	
Russia 30	10.043	1.1	-121.4	
Brazil 34	6.523	-9.3	-82.3	
China 16	2.215	-1.6	-24.7	
India 36	6.729	9.0	-18.1	
Mexico 34	6.316	-1.7	-66.4	
Venezuela 36	20.177	-0.9	76.8	



Внешний рынок

На вчерашнем аукционе по размещению UST2 на \$38 млрд спрос превысил предложение в 2.13 раза против в среднем 2.25x по данным Bloomberg. На фоне сравнительно слабого аукциона, доходность подросла и по более длинным выпускам UST несмотря на негативную динамику на фондовом рынке.

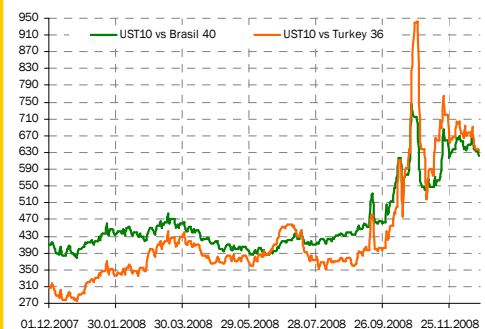
В российском сегменте продолжают сообщения о частичном выкупе своих выпусков еврооблигаций банками. Интерфакс сообщает, что Транскредитбанк выкупил с рынка часть \$350-миллионного выпуска евробондов примерно на \$62 млн.

Вкратце:

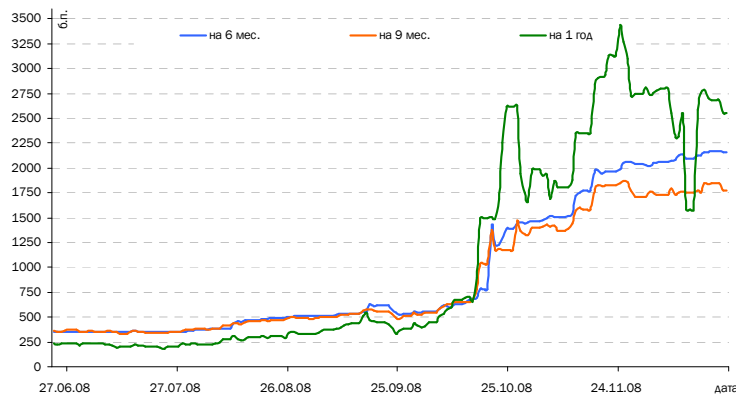
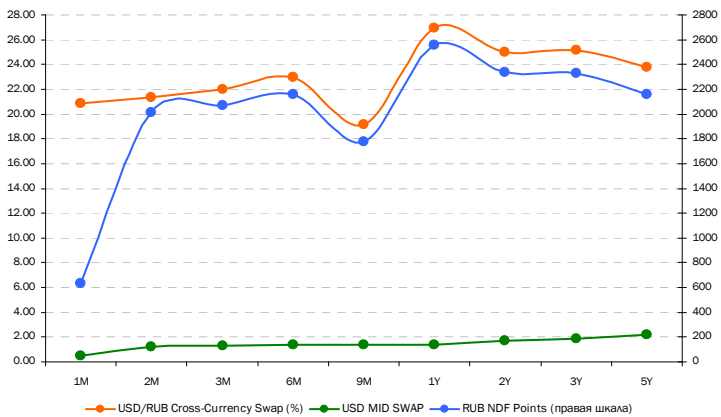
- Выручка Дикси за 11 месяцев составила \$1.75 млрд, увеличившись на 40%, в рублях: на 34%. За 11 месяцев этого года компания открыла 73 магазина против 49 за соответствующий период прошлого года. Общее количество магазинов на конец ноября составило 455.
- ЛМЗ Свободный сокол намерен 23 декабря обсудить с держателями облигаций варианты погашения задолженности. К оферте в начале декабря был предъявлен весь выпуск на 1.2 млрд руб.

Елена Василева, evasileva@akbars.ru

Ключевые спрэды

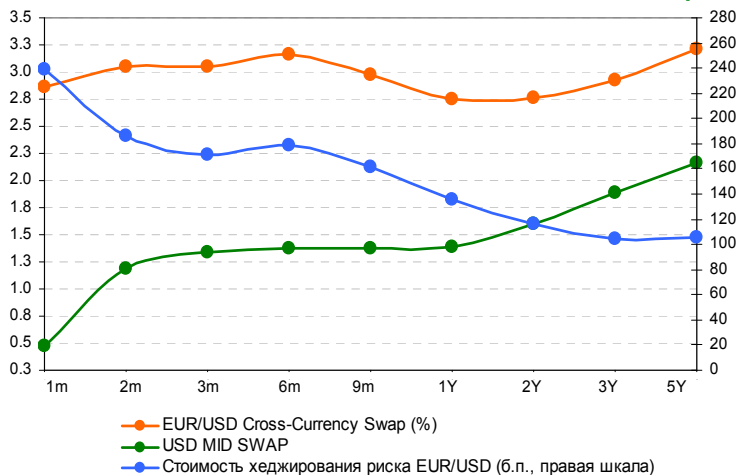


Стоимость хеджирования рублевого риска, б.п.



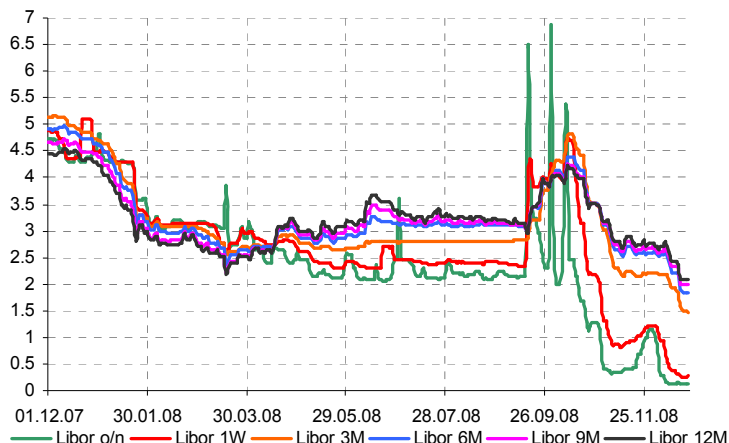
Срок, лет	1m	2m	3m	6m	9m	1Y	2Y	3Y	5Y
USD/RUB Cross-Currency Swap (%)	20.83	21.33	22.00	23.00	19.15	26.95	25.00	25.20	23.75
USD MID SWAP	0.48	1.19	1.34	1.37	1.37	1.38	1.66	1.86	2.18
Стоимость хеджирования рублевого риска (б.п.)	2 035.34	2 013.65	2 066.30	2 162.60	1 777.60	2 556.90	2 333.95	2 333.60	2 157.00

Стоимость хеджирования риска EUR/USD, б.п.



Срок, лет	1m	2m	3m	6m	9m	1Y	2Y	3Y	5Y
EUR/USD Cross-Currency Swap (%)	2.86	3.06	3.05	3.17	2.98	2.75	2.77	2.93	3.21
USD MID SWAP	0.48	1.19	1.34	1.37	1.37	1.39	1.60	1.89	2.16
Стоимость хеджирования риска EUR/USD (б.п.)	238.78	186.24	171.57	179.28	161.03	136.00	116.80	104.20	105.30

Динамика ставок Libor



	Сегодня	Изменения, %				
		1 нед.	1 м.	3 м.	6 м.	1 год
Libor o/n	0.11	-28.6	-83.8	-95.8	-94.8	-97.4
Libor 1 week	0.27	-18.5	-74.5	-93.3	-90.2	-94.8
Libor 3M	1.47	-20.6	-32.0	-57.8	-47.6	-69.7
Libor 6M	1.83	-15.7	-28.9	-50.7	-41.7	-61.3
Libor 9M	1.98	-13.7	-25.1	-47.0	-40.1	-56.0
Libor 12M	2.08	-12.3	-24.1	-44.7	-39.7	-52.2

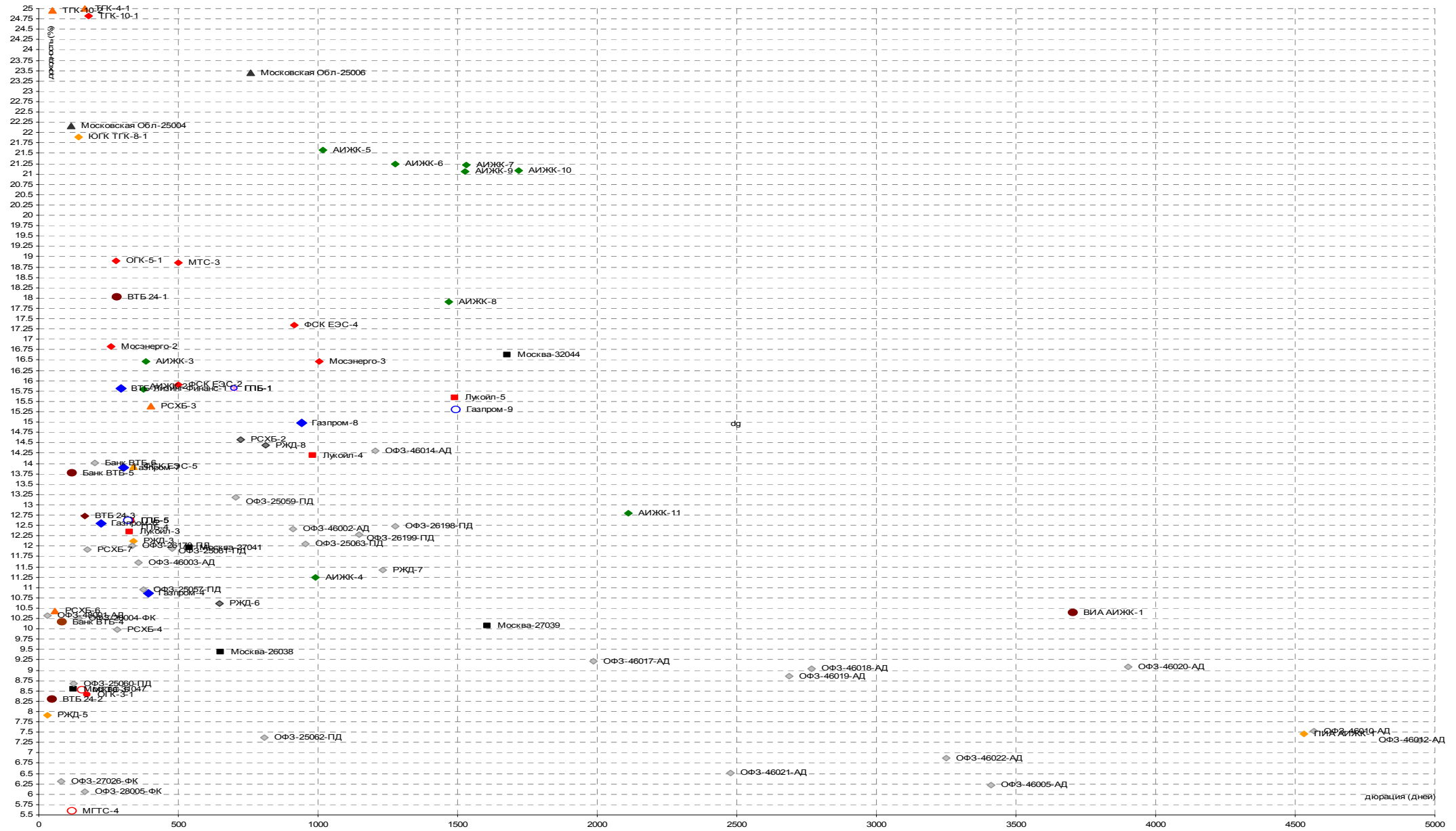
РОССИЙСКИЙ ОБЛИГАЦИОННЫЙ КАЛЕНДАРЬ

Даты погашения и оферты:

Дата	Выпуск	Объем выпуска, млрд руб.	Действие	Дата	Выпуск	Объем выпуска, млрд руб.	Действие
19.12.2008	Инмарко-1	1.0	Погашение	20.02.2009	РСХБ-6	5	Оферта
19.12.2008	Банк ЖилФинанс-1	0.5	Погашение	24.02.2009	ОИЖК-1	1	Оферта
19.12.2008	Бразерс и Компания-1	0.5	Оферта	24.02.2009	ТГК-6-Инвест-1	2	Оферта
19.12.2008	Волжская ТекстилКомп-1	1.0	Оферта	25.02.2009	ОГО АгроКомп-2	1.2	Погашение
19.12.2008	Еврокоммерц-1	1.0	Оферта	26.02.2009	Амурметалл-1	1.5	Погашение
19.12.2008	Еврокоммерц-3	3.0	Оферта	26.02.2009	ВМК-Финанс-1	0.2	Погашение
21.12.2008	Мособлгаз-финанс-1	0.4	Погашение	26.02.2009	ОМЗ-4	0.9	Погашение
22.12.2008	Кировская Обл-34001	0.14	Погашение	26.02.2009	Сокольники МельнКомб-1	1	Погашение
23.12.2008	МойБанк-2	1.0	Оферта	26.02.2009	МИА-3	1.5	Оферта
23.12.2008	Владимирский Пассаж-1	0.3	Погашение	27.02.2009	Метзавод-1	2	Погашение
23.12.2008	Группа Агроком-1	1.5	Оферта	02.03.2009	Черемушки-1	0.7	Погашение
23.12.2008	ВМУ-Финанс-1	1.5	Оферта	02.03.2009	Мортон-PCO-1	0.5	Оферта
23.12.2008	Казань-34005	1.50	Погашение	03.03.2009	Вежа-Инвест-1	0.7	Оферта
24.12.2008	Автомир-Финанс-2	2.0	Оферта	03.03.2009	Искрасофт-2	0.3	Оферта
24.12.2008	Одинцовский Район-31002	0.35	Погашение	03.03.2009	Макромир-Финанс-1	0.89	Оферта
26.12.2008	МойБанк-1	0.3	Погашение	03.03.2009	МИАН-Девелопмент-1	2	Оферта
27.12.2008	МежПромБанк-1	3.0	Оферта	03.03.2009	Рыбинсккабель-1	1	Оферта
27.12.2008	Удмуртия Респ-25001	1.00	Погашение	03.03.2009	ТрансКонтейнер-1	3	Оферта
30.12.2008	Ярославская Обл-31005	0.50	Погашение	04.03.2009	ВБД ПП-3	5	Оферта
08.01.2009	Домоцентр ХК-1	1	Оферта	05.03.2009	РусТекстиль Альянс-2	0.7	Погашение
09.01.2009	Энергоцентр-1	3	Оферта	05.03.2009	Градострой-Инвест-1	0.45	Оферта
15.01.2009	Инпром-2	1	Оферта	06.03.2009	Талосто-Финанс-1	1	Погашение
15.01.2009	МоторостройФинанс-2	1	Оферта	09.03.2009	ЛОМО-3	1	Оферта
20.01.2009	Сибирь АвиаКомп-1	2.3	Оферта	10.03.2009	ЮТЭйр-Финанс-2	1	Погашение
21.01.2009	РОССКАТ-Капитал-1	1.2	Оферта	11.03.2009	ПЧРБ-Финанс-1	1.25	Оферта
22.01.2009	АК БАРС АКБ-3	1.5	Погашение	12.03.2009	Макси-Групп-1	3	Погашение
22.01.2009	МотовилихинскиеЗд-1	1.5	Погашение	12.03.2009	ВТО Эркнпродукт-1	1.2	Оферта
22.01.2009	РЖД-5	10	Погашение	12.03.2009	СистемаАФК-1	6	Оферта
22.01.2009	Магнолия МПМ-1	1	Оферта	12.03.2009	Якутскэнерго-2	1.2	Оферта
22.01.2009	Синергия-2	2	Оферта	13.03.2009	ДГК-1	5	Оферта
23.01.2009	ЭФКО-2	1.5	Оферта	14.03.2009	Глобэкс КБ-1	2	Оферта
29.01.2009	Виктория-Финанс-1	1.5	Погашение	16.03.2009	Группа Нитол-2	2.2	Оферта
30.01.2009	Сибкадеминвест-1	1	Оферта	17.03.2009	Еврокоммерц-5	5	Оферта
31.01.2009	Марта Финанс-3	2	Оферта	17.03.2009	МосковКредБанк-4	2	Оферта
03.02.2009	ДВТГ-Финанс-1	1	Оферта	17.03.2009	Уралсвязьинформ-111	3	Оферта
05.02.2009	ТОП-КНИГА-1	0.7	Погашение	18.03.2009	ВостЭкспресс-1	1.5	Оферта
05.02.2009	Трансаэро-Финансы-1	2.5	Погашение	19.03.2009	Банк ВТБ-4	5	Погашение
05.02.2009	Комплекс Финанс-1	1	Оферта	19.03.2009	МоторостройФинанс-1	0.8	Погашение
06.02.2009	Банк Москвы-2	10	Оферта	19.03.2009	Питер-Лада Финанс-1	0.2	Погашение
09.02.2009	ПрестижЭксСервис-1	0.063	Оферта	19.03.2009	РусьБанк-1	1.4	Погашение
09.02.2009	РеилКонтинент-Т1-1	0.5	Оферта	19.03.2009	Башкирэнерго-3	1.5	Оферта
10.02.2009	ОРГРЭСБАНК-1	0.5	Погашение	19.03.2009	Главстрой-Финанс-2	4	Оферта
10.02.2009	ВТБ 24-2	10	Оферта	19.03.2009	ХКФБанк-3	3	Оферта
10.02.2009	ГАЗ-финанс-1	5	Оферта	20.03.2009	Интегра Финанс-1	2	Погашение
10.02.2009	Далур-Финанс-1	0.52	Оферта	20.03.2009	КИТ Финанс-2	2	Оферта
10.02.2009	ТрансТехСервис-1	1	Оферта	20.03.2009	Разгуляй-Финанс-3	3	Оферта
11.02.2009	ЮниКредит Банк-2	3	Погашение	21.03.2009	Сатурн НПО-2	2	Оферта
11.02.2009	РусСтандарт-6	6	Оферта	23.03.2009	ПИТ инвестментс-2	1.5	Погашение
11.02.2009	ТГК-10-2	5	Оферта	24.03.2009	РБК ИС-4-6об	15	Погашение
12.02.2009	БПФ-1	0.5	Погашение	24.03.2009	ТМК-2	3	Погашение
12.02.2009	Банана-Мама-2	1.5	Оферта	24.03.2009	РусСтандарт-7	5	Оферта
12.02.2009	Красный Богатырь-1	2	Оферта	24.03.2009	Ситроникс-1	3	Оферта
12.02.2009	Трансмашхолдинг-2	4	Оферта	25.03.2009	АвтоВАЗ-2-6об	1	Погашение
13.02.2009	Инком-Лада-2	1.4	Оферта	25.03.2009	КировскийЗд-1	1.5	Оферта
15.02.2009	Росбанк-1	3	Погашение	26.03.2009	Соцгорбанк-1	0.5	Погашение
16.02.2009	Банк Зенит-2	2	Погашение	26.03.2009	Мособлтрастинвест-2	4	Оферта
17.02.2009	ОтечЛекФинанс-2	1.3	Погашение	27.03.2009	Метрострой Инвест-1	1.5	Оферта
17.02.2009	Юниаструм банк-1	1	Погашение	28.03.2009	Инком-Финанс-1	0.75012	Погашение
17.02.2009	Митлэнд Фуд Групп-1	1	Оферта	28.03.2009	Группа Магnezит-2	2.5	Оферта
17.02.2009	Москоммерцбанк-2	3	Оферта	30.03.2009	НКНХ-4	1.5	Оферта
18.02.2009	Копейка ТД-2	4	Оферта	31.03.2009	Сувар-Казань-1	0.9	Погашение
18.02.2009	Номос-Банк-8	3	Оферта	31.03.2009	Разгуляй-Финанс-2	2	Оферта
18.02.2009	Союз АКБ-4	3	Оферта	31.03.2009	Севкабель-Финанс-3	1.5	Оферта
18.02.2009	СУ-155 Капитал-3	3	Оферта	01.04.2009	МаирИнвест-3	2	Погашение
20.02.2009	Аркада АПК-2	0.7	Погашение	01.04.2009	ЦентрТелеграф-3	0.7	Погашение

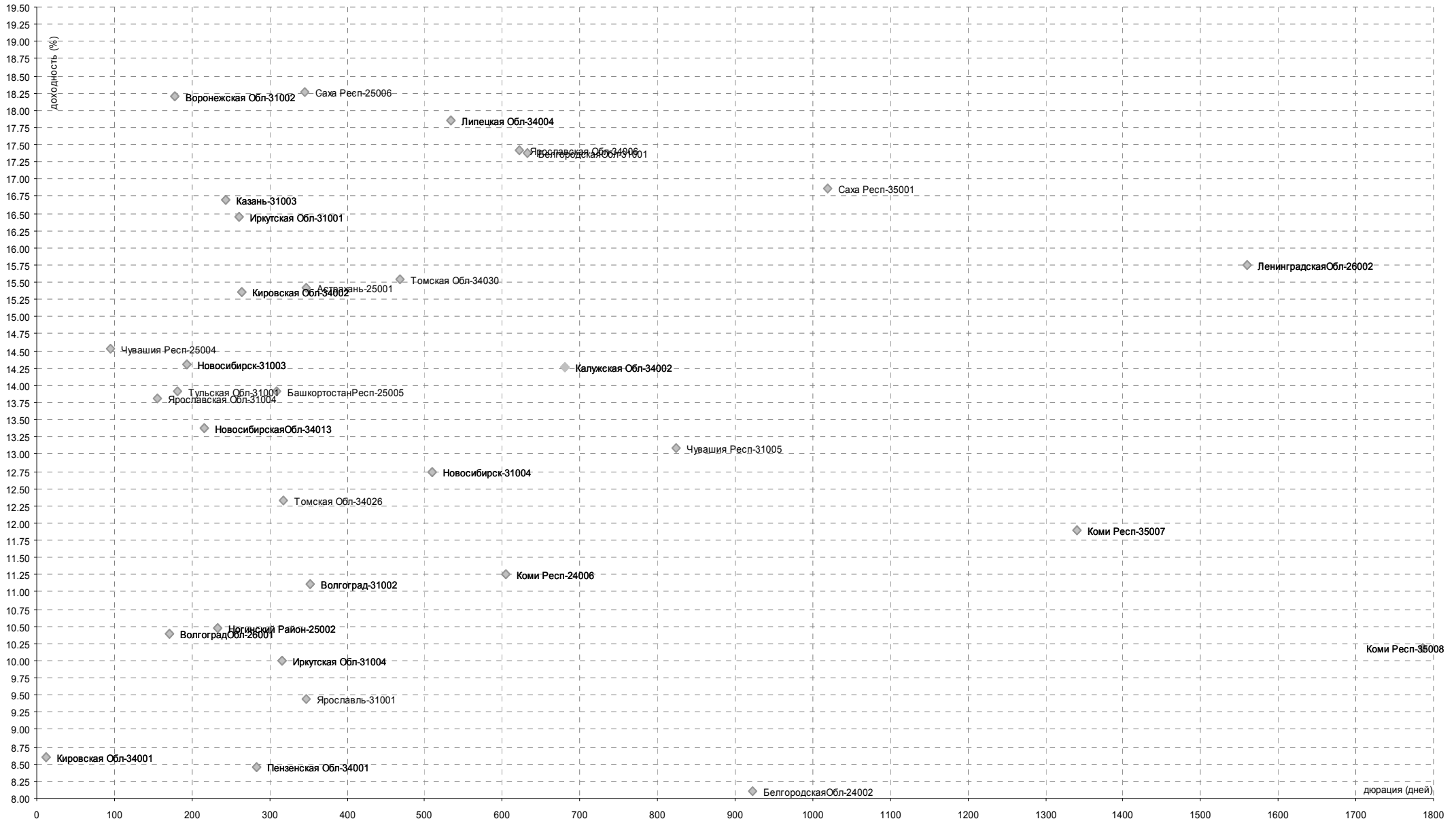
BLUE CHIPS

Уровни доходностей



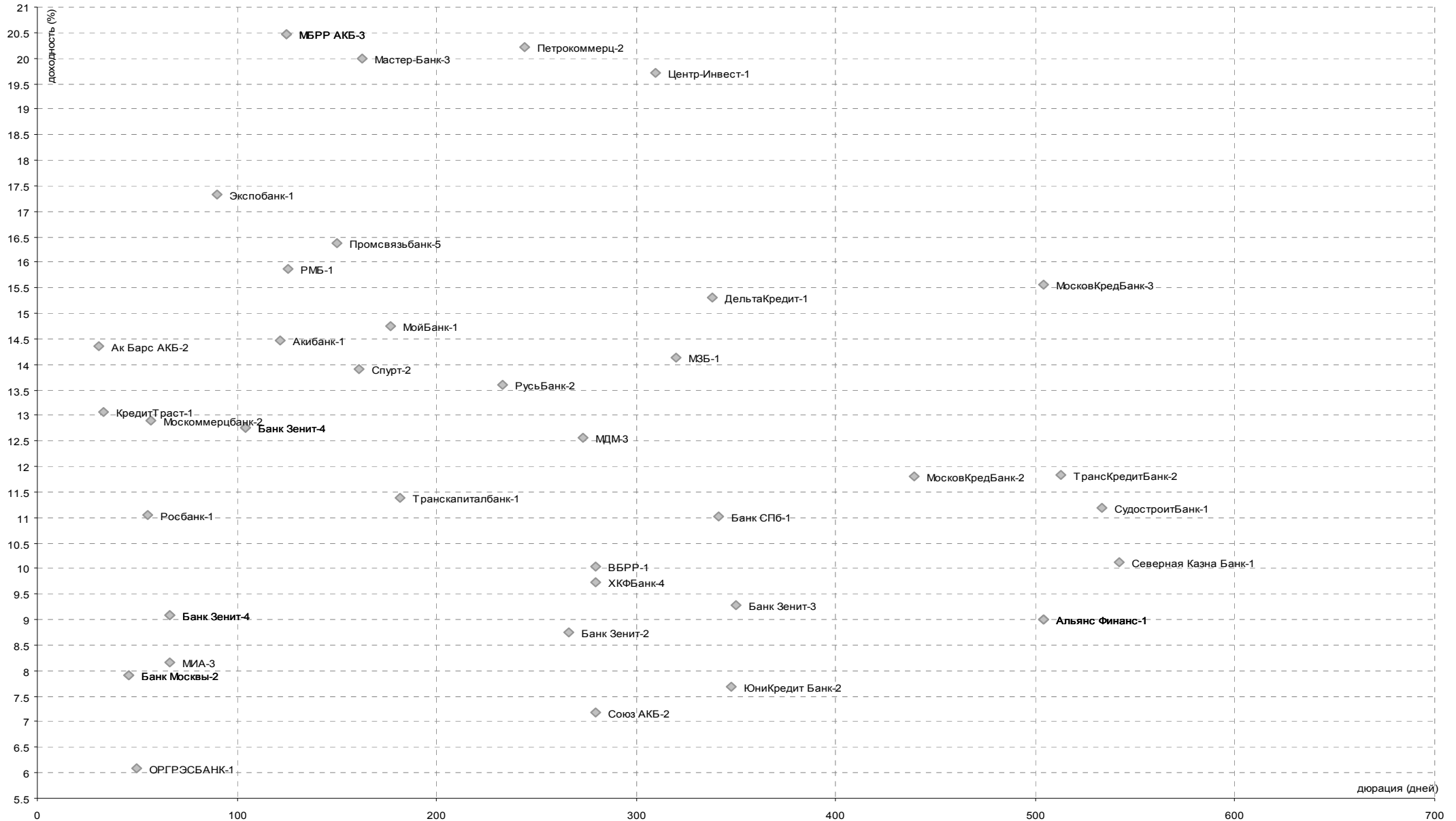
СУБФЕДЕРАЛЬНЫЕ И МУНИЦИПАЛЬНЫЕ ОБЛИГАЦИИ

Уровни доходностей



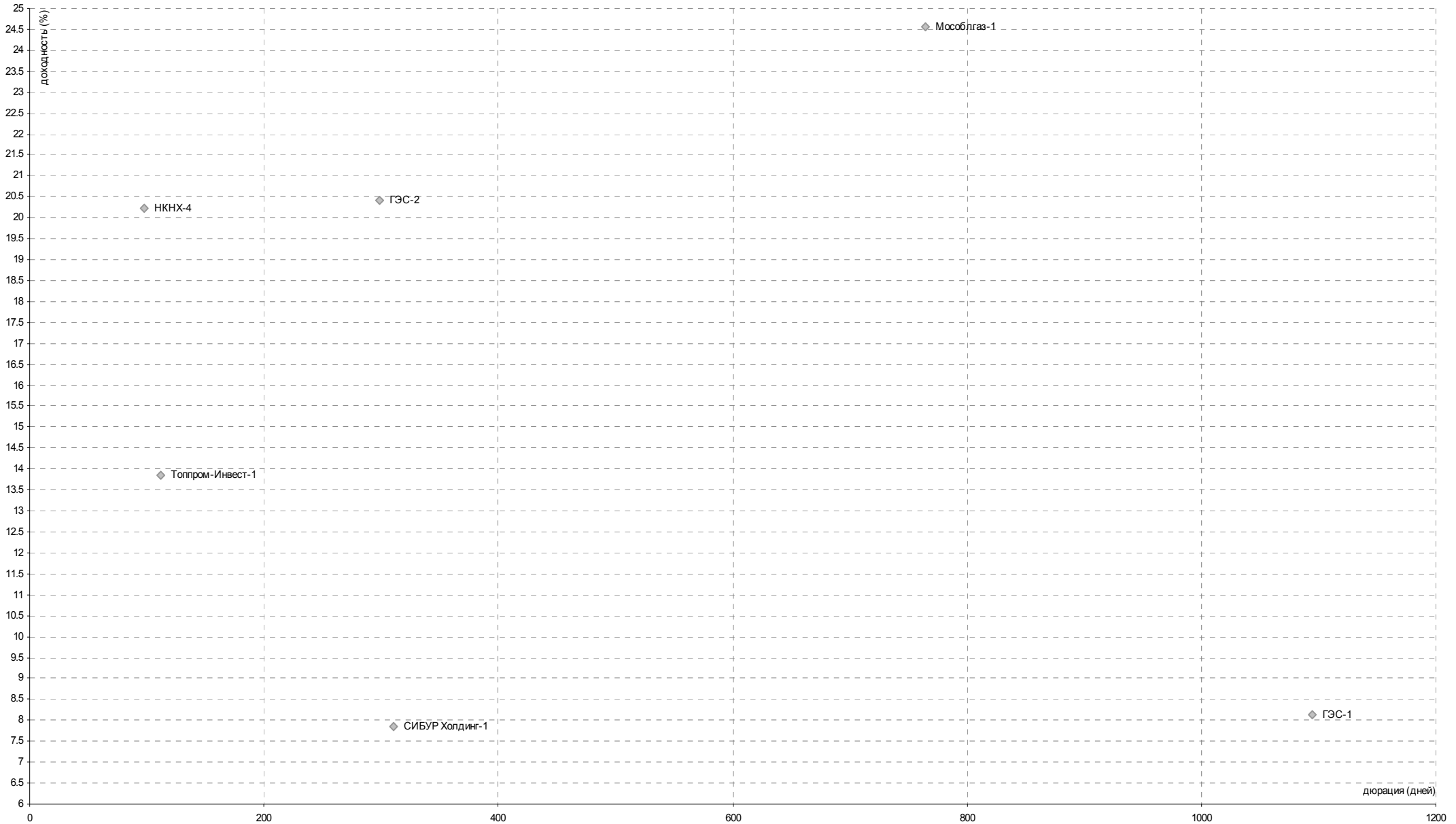
БАНКОВСКИЙ СЕКТОР

Уровни доходностей



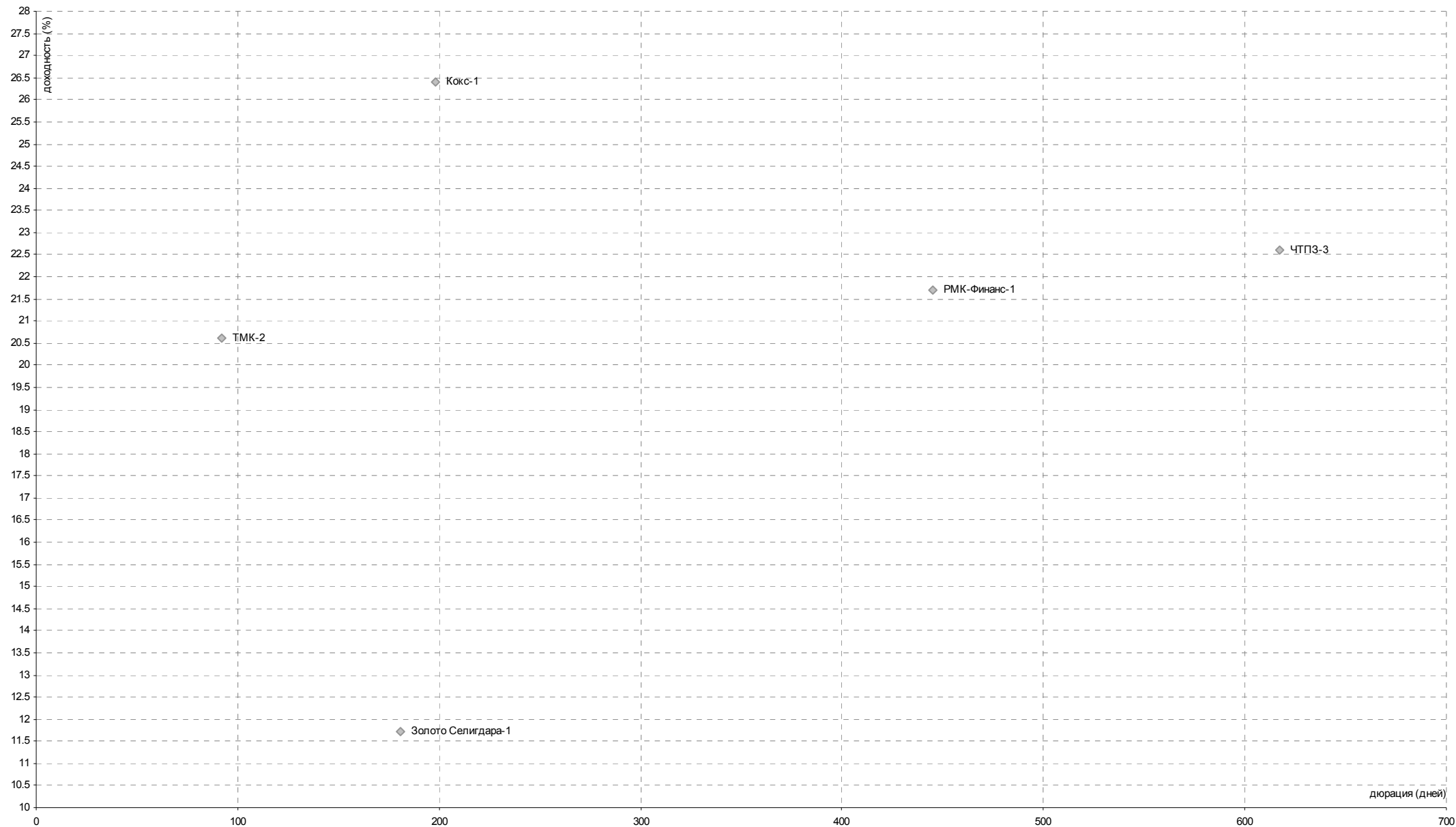
НЕФТЬ И ГАЗ

Уровни доходностей



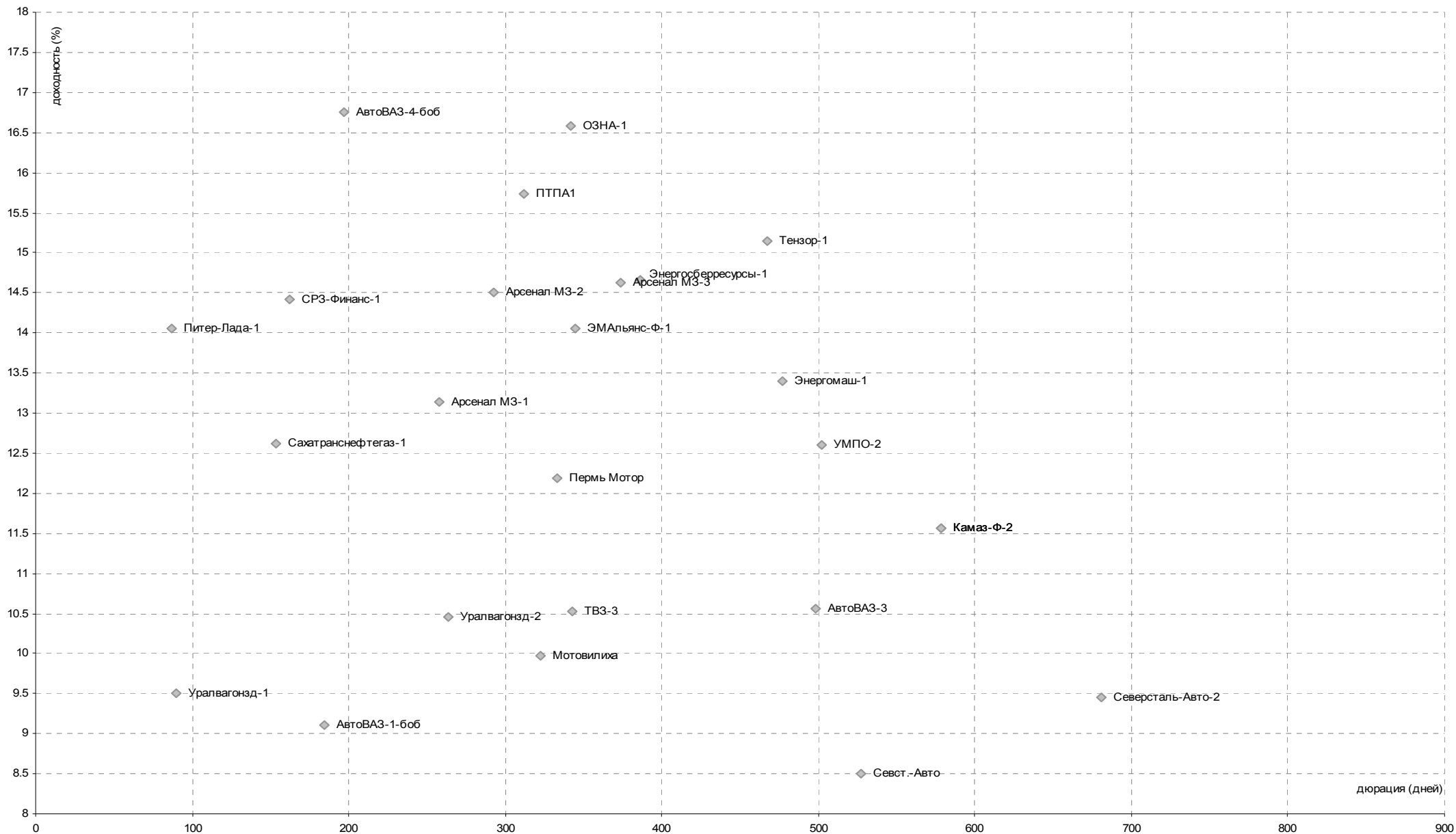
МЕТАЛЛУРГИЯ

Уровни доходностей



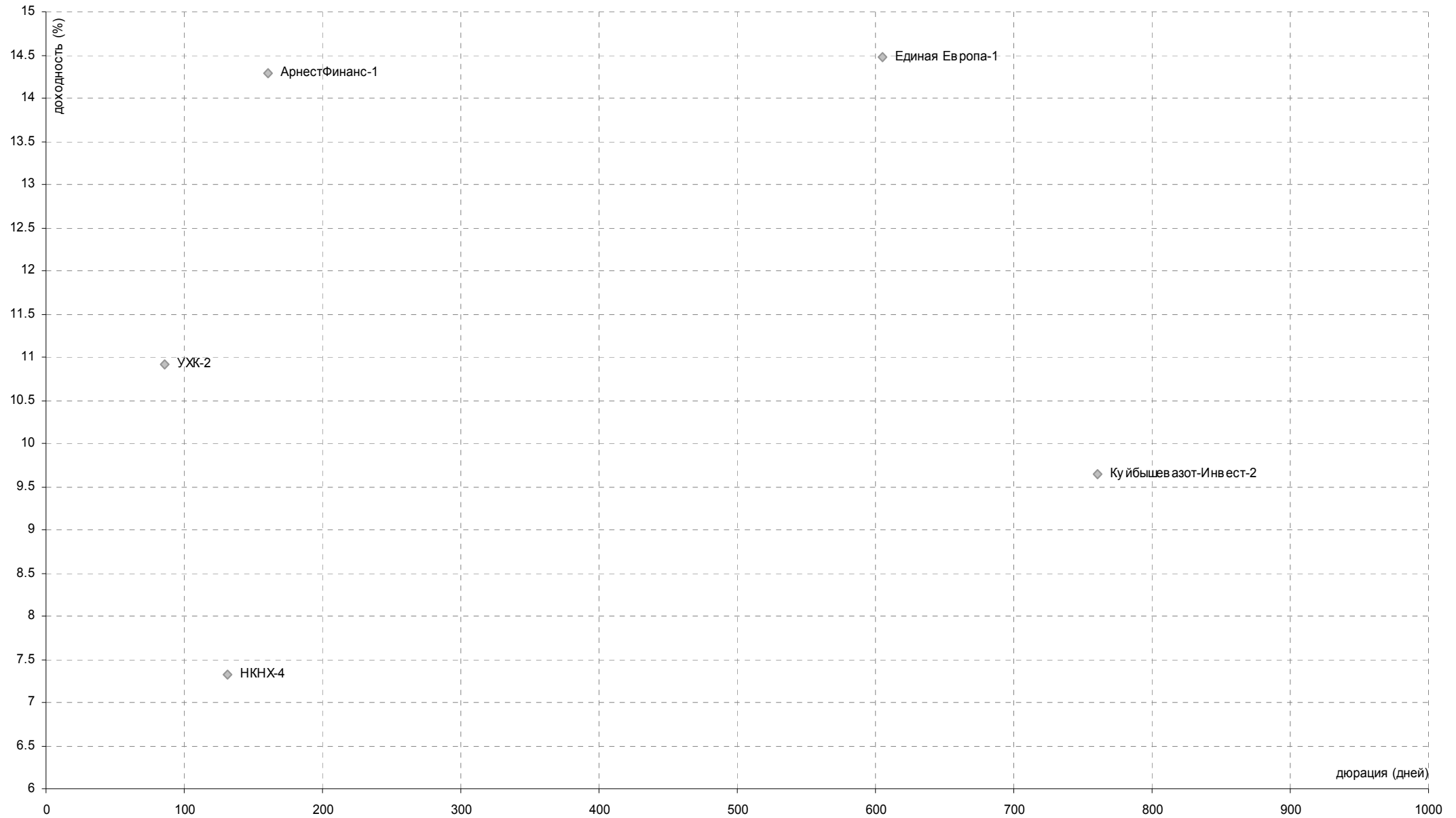
МАШИНОСТРОЕНИЕ

Уровни доходностей



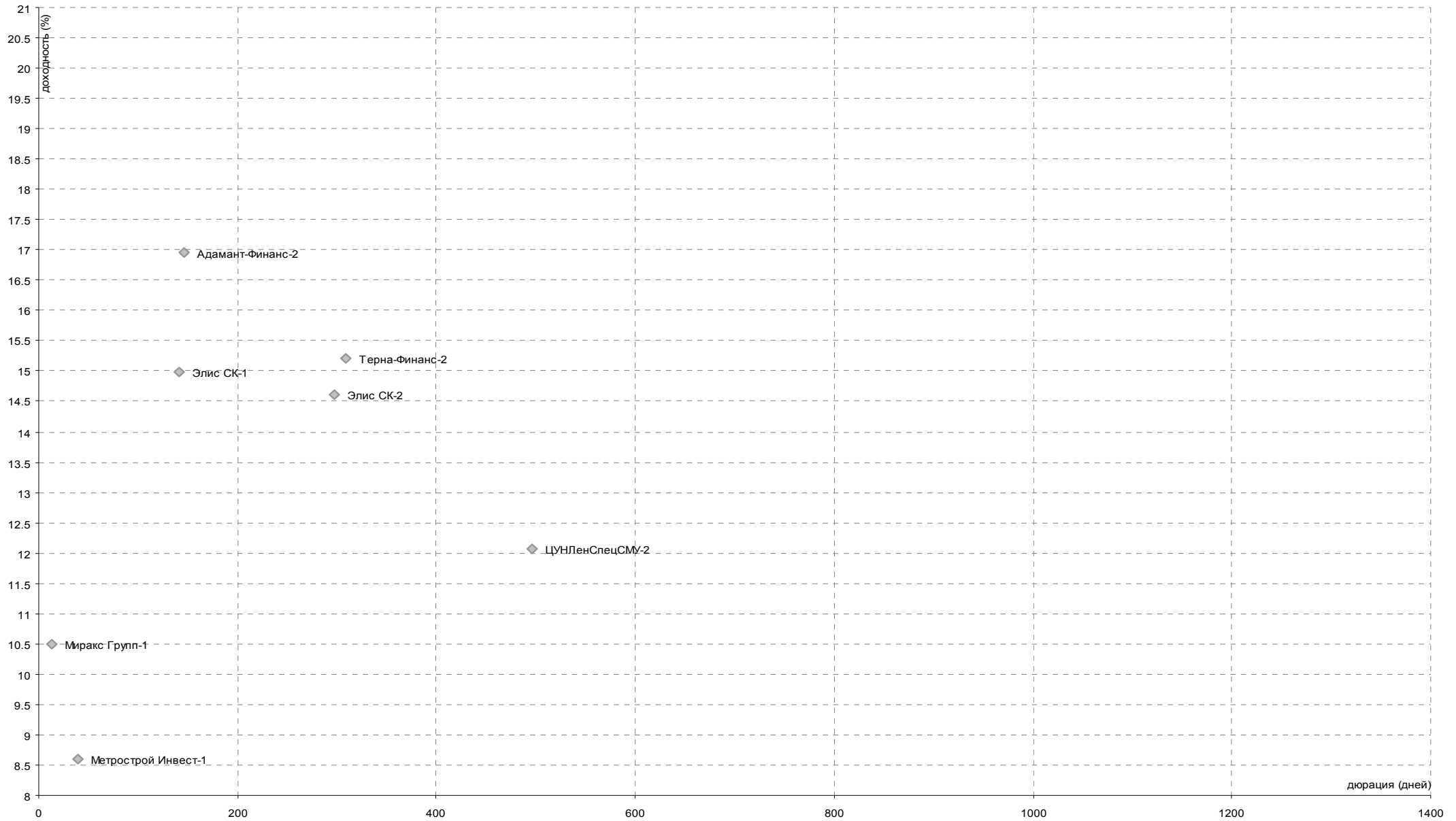
ХИМИЧЕСКАЯ ПРОМЫШЛЕННОСТЬ

Уровни доходностей



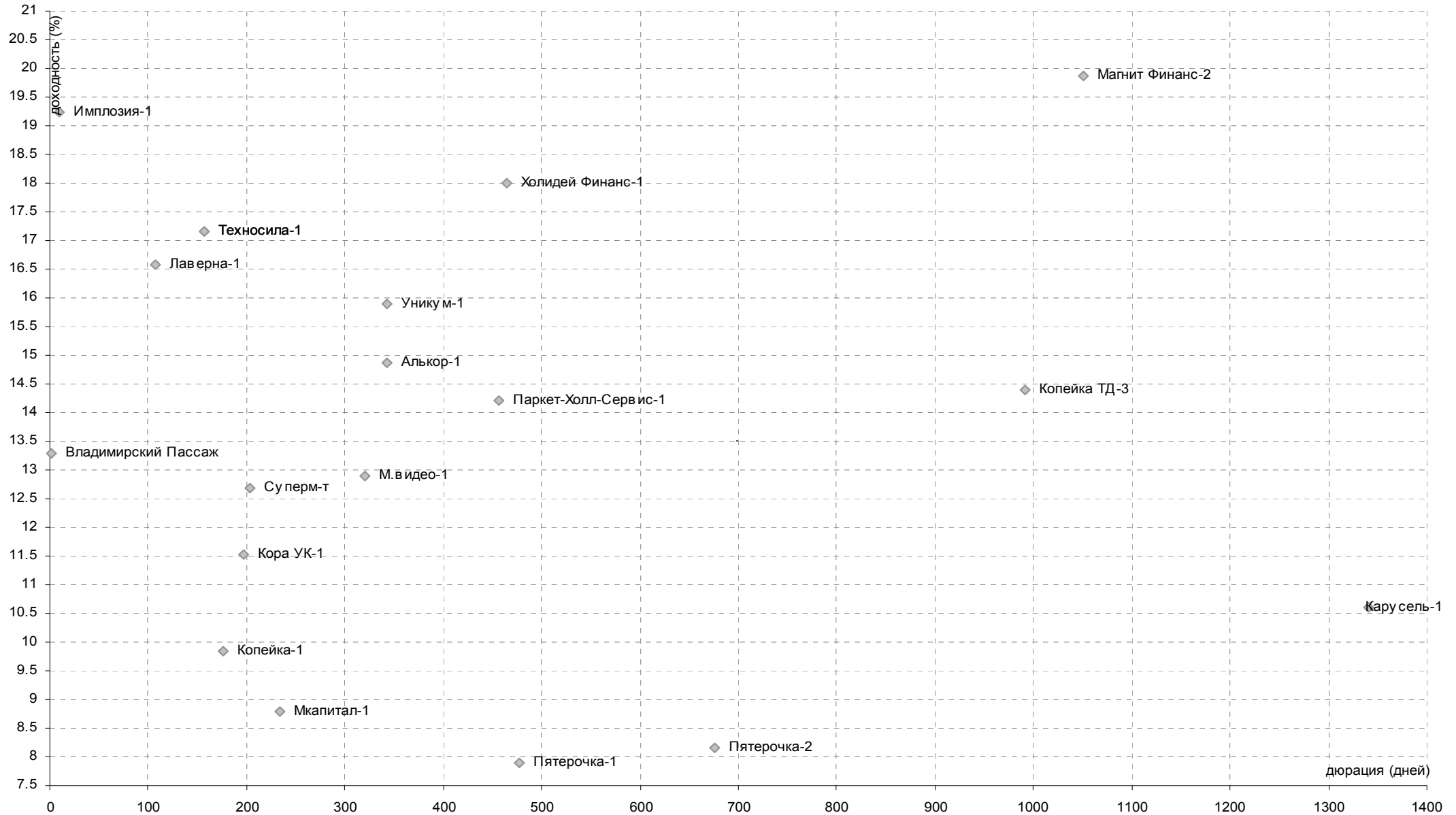
СТРОИТЕЛЬСТВО

Уровни доходностей



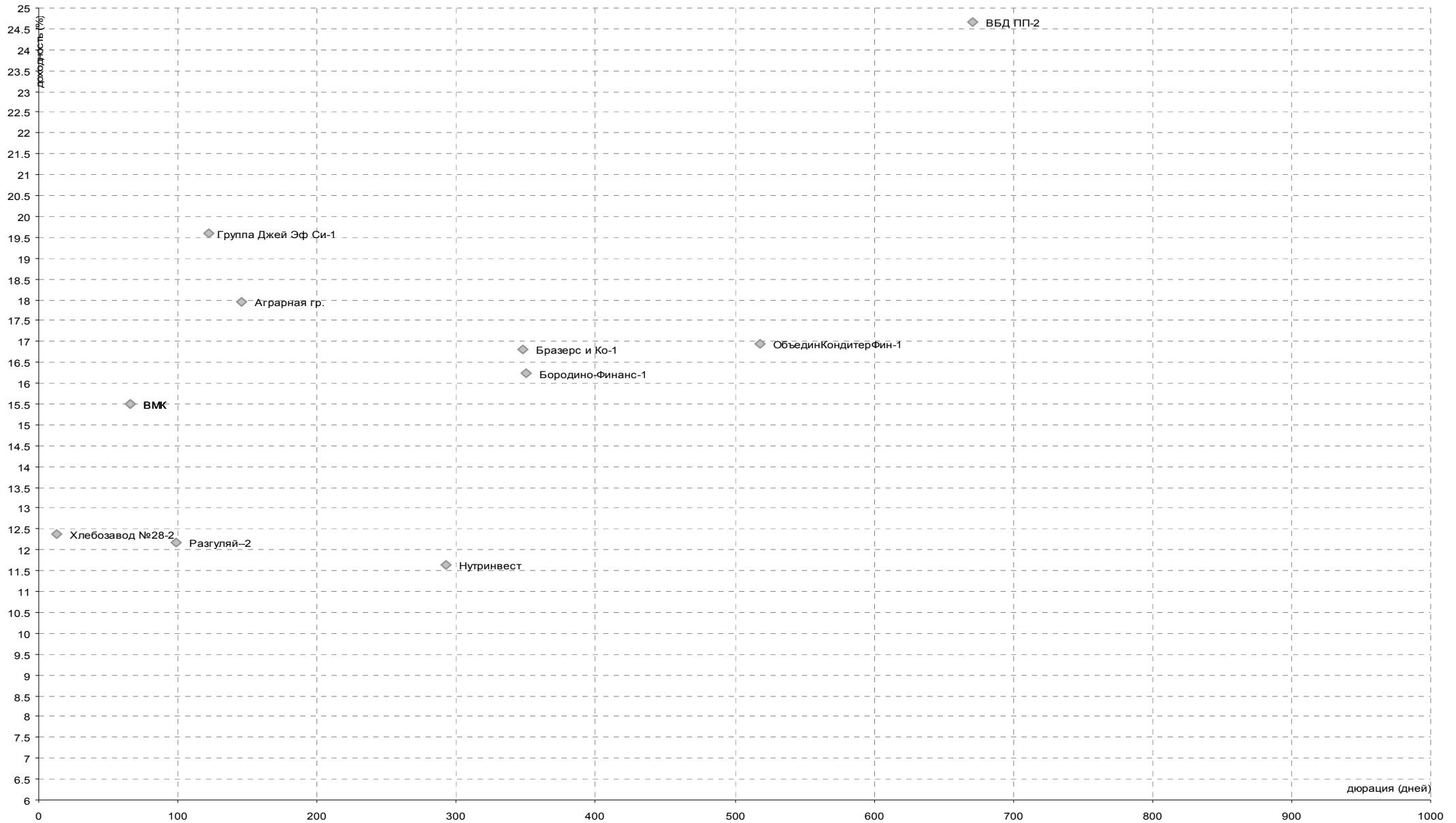
РОЗНИЧНАЯ ТОРГОВЛЯ

Уровни доходностей



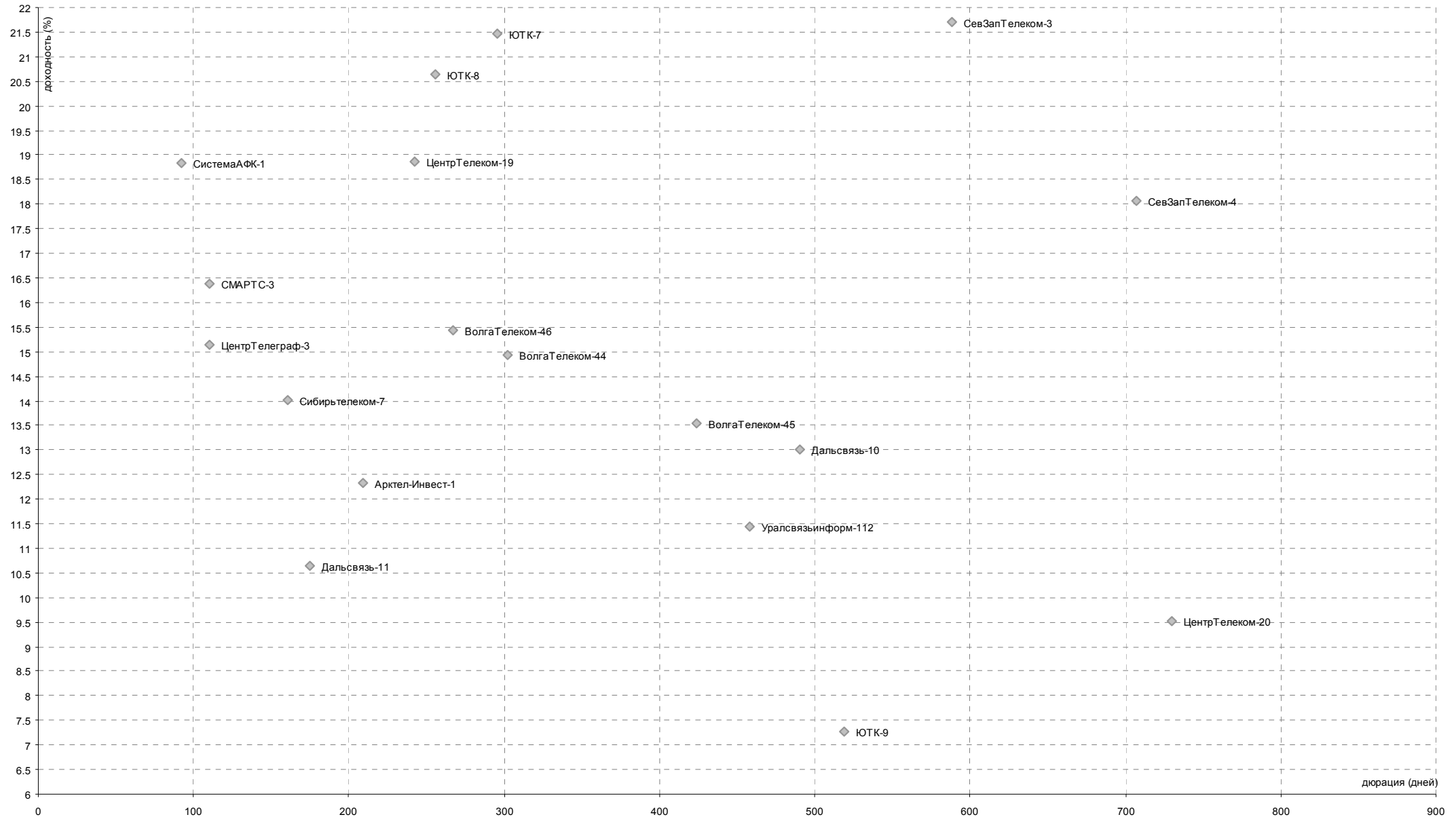
ПИЩЕВАЯ ПРОМЫШЛЕННОСТЬ

Уровни доходностей



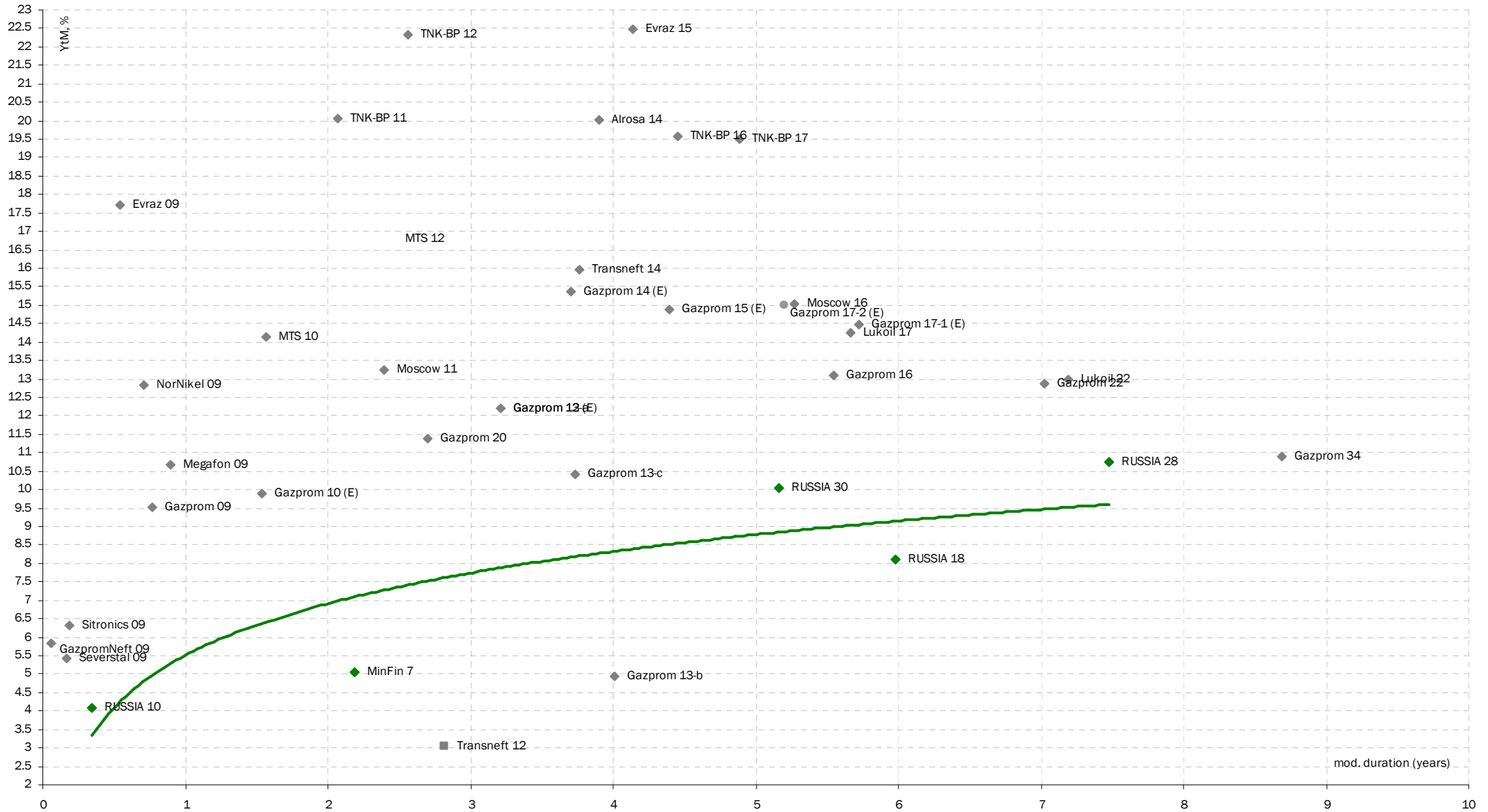
ТЕЛЕКОММУНИКАЦИИ

Уровни доходностей



ЕВРООБЛИГАЦИИ. РОССИЙСКИЙ КОРПОРАТИВНЫЙ СЕКТОР

Уровни доходностей



AK BARC Банк (Казань)**Айдар Мухаметзянов**

Зам. директора
департамента инвестиционного бизнеса
т. +7 (843) 519-38-32
mai@akbars.ru

Эдуард Вагизов

Торговые операции
т. +7 (843) 519-38-32
vagizov@akbars.ru

**Инвестиционная компания
AK BARC Финанс (Москва)****УПРАВЛЕНИЕ ОПЕРАЦИЙ
НА ФИНАНСОВЫХ РЫНКАХ****Павел Деменков**

Начальник управления
доб. 130; pdemenkov@akbf.ru

ОТДЕЛ РЫНКА АКЦИЙ**Андрей Новиков**

Старший трейдер
доб. 178; novikov@akbf.ru

ОТДЕЛ ДОЛГОВОГО РЫНКА**Наталья Кондратьева**

Зам. начальника отдела
доб. 166; nkondrateva@akbf.ru

ОТДЕЛ БРОКЕРСКИХ ОПЕРАЦИЙ**Алексей Акутин**

Брокер
доб. 193; aakutin@akbf.ru

ОТДЕЛ КЛИЕНТСКОГО ОБСЛУЖИВАНИЯ**Яна Трофимова**

Начальник отдела
доб. 134; ytrofimova@akbf.ru

АНАЛИТИЧЕСКИЙ ОТДЕЛ**Полина Лазич**

Макроэкономика, банки
доб. 155; plazich@akbf.ru

Елена Юшкова

Электроэнергетика
доб. 217; eyushkova@akbf.ru

ДИЗАЙН**Виктор Попов**

Дизайнер-верстальщик
доб. 184; vpopov@akbf.ru

УПРАВЛЯЮЩАЯ КОМПАНИЯ АК BARC КАПИТАЛ**Александр Парамонов**

доб. 113, apar@akbars.ru

Елена Шишова

Брокерское обслуживание
т. +7 (843) 519-39-58
esel@akbars.ru

Дамир Вафин

Торговые операции
т. +7 (843) 523-83-95
dvafin@akbars.ru

тел. +7 (495) 788-60-65**факс +7 (495) 788-60-66****Юрий Седых**

Старший трейдер
доб. 195; ysedyh@akbf.ru

Максим Барышников

Старший трейдер
доб. 225; mbaryshnikov@akbf.ru

ОТДЕЛ СРОЧНОГО РЫНКА**Александр Верешкин**

Трейдер
доб. 209; avereshkin@akbf.ru

Бесплатная линия 8 (800) 200-20-22**Наталья Розанова**

Зам. начальника отдела
доб. 234; nrozanova@akbf.ru

Елена Василева-Корзюк

Долговые инструменты,
макроэкономика
доб. 221; evasileva@akbf.ru

Василий Кузьмин

доб. 185, vkuzmin@akbars.ru

ОГРАНИЧЕНИЕ ОТВЕТСТВЕННОСТИ:

Настоящий обзор ЗАО ИК «АК BARC Финанс» (далее - Компания) носит исключительно информационный характер и не является предложением к совершению операций на рынке ценных бумаг по покупке, продаже ценных бумаг и финансовых инструментов или руководством к иным действиям. Оценки и мнения, отраженные в настоящем обзоре, основаны исключительно на заключениях аналитиков Компании в отношении рассматриваемых в обзоре ценных бумаг и эмитентов.

При подготовке настоящего обзора были использованы данные, которые Компания считает достоверными, однако Компания, ее руководство и сотрудники не могут гарантировать абсолютную точность, полноту и достоверность предоставляемой информации и нести ответственность за инвестиционные решения третьих лиц, которые могут привести к прямым или косвенным убыткам, возникшим в результате использования третьими лицами информации, содержащейся в настоящем обзоре. Компания обращает внимание, что операции на рынке ценных бумаг и финансовых инструментов связаны с риском и требуют соответствующих знаний и опыта.

Мнения, прогнозы и рекомендации, содержащиеся в данном отчете, действительны только на даты, приближенные к дате его публикации, и могут меняться в дальнейшем как следствие изменений внутреннего финансового состояния эмитентов, а также внешних условий, напрямую или косвенно влияющих на это состояние.

Компания не берет на себя обязательства регулярно обновлять информацию, которая содержится в настоящем документе или исправлять возможные неточности. Копирование и распространение информации, содержащейся в данном обзоре, возможно только с согласия ЗАО ИК «АК BARC Финанс».

Степан Богданов

Младший трейдер
доб. 206; sbogdanov@akbf.ru

Анна Васильева

+7 (843) 523-25-32,
avasileva@akbars-capital.ru