

СКОРО

В пятницу ожидается статистика по инфляции в США, которая в текущих условиях не окажет существенного влияния на ставку, но может подтвердить опасения дефляции в случае большого снижения базовой инфляции. Пока что консенсус-прогноз Bloomberg по базовой инфляции составляет +0.1%.

На следующей неделе (21 января) Минфин проведет аукцион по размещению ОФЗ-ПД серии 25064 на 7 млрд руб. С учетом низкого спроса на короткий выпуск облигаций Москвы, текущие доходности ОФЗ вряд ли будут пользоваться существенным рыночным спросом.

СЕГОДНЯ

Банк России сегодня вновь девальвировал рубль еще на 60 копеек до 36.90 (+1.6%). Шаг девальвации увеличился. По сравнению с другими валютами стран-экспортеров, таких как ЮАР, Бразилия и Мексика, за период с 1 августа по сегодняшний день рубль упал к доллару на сопоставимую величину. За данный период ослабление рубля составило 27.3%, ЮА ранда - на 29.3%, мексиканского песо 29.8%, бразильского реала - на 34.2%.

На внешнем рынке сегодня пройдет заседание ЕЦБ по ставкам. Ожидается снижение базовой ставки на 0.5 п.п. до 2%. В США выходят еженедельные данные по безработице неделю назад и PPI за декабрь.

ВЧЕРА

Внешний рынок

Вчера вновь доходность treasuries понизилась в результате негативных данных по США и Европе, а также на фоне публикации убытков ряда банков по итогам 4-го квартала. Розничные продажи в декабре в США упали в два раза сильнее, чем ожидалось (на 2.7% против -2.1% в ноябре). Без учета бензина снижение составило 1.4%, но розничные продажи падают уже 6 месяцев подряд, что подтверждает углубление рецессии. На этом фоне доходность UST10 снизилась до минимального уровня в этом году и сегодня утром составляет 2.18% (-11 б.п.).

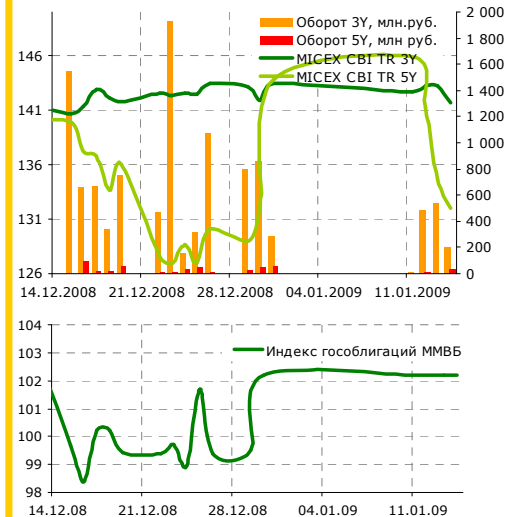
Внутренний рынок

На вчерашнем аукционе выпуск Москва-59 пользовался невысоким спросом. Объем размещения составил 1.65 млрд руб. из предложенных 15 млрд руб. Москомзайм рассчитывал разместить треть выпуска. Доходность выпуска составила 15%, при этом ожидалась на уровне до 14.5%, чему способствовали ожидания продолжения девальвации.

Ближайшие размещения

14.01.09 Москва, 59 15 млрд руб.

Долговые индексы ММВБ



Корпоративный и субфедеральный сегменты

| | Bid | 1 день | Доходность, % |
|-------------------|--------|--------|---------------|
| АИЖК 8 | 57.31 | 0.00 | 23.31 |
| АИЖК 9 | 58.61 | 0.00 | 21.35 |
| Газпром А8 | 91.00 | 0.00 | 14.99 |
| Газпром А9 | 96.99 | 0.00 | 10.27 |
| Московская обл. 7 | 46.50 | -1.00 | 31.48 |
| Москва 39 | 96.00 | 0.00 | 10.06 |
| РЖД 07 | 100.00 | 0.00 | 12.94 |
| Россельхозбанк 02 | 94.00 | 0.00 | 9.24 |
| Россельхозбанк 03 | 91.00 | 2.95 | 14.97 |
| ФСК 02 | 92.01 | 0.00 | 15.13 |
| ФСК 05 | 95.50 | -1.00 | 10.37 |

Государственный сегмент

| | Bid | 1 день | Доходность, % |
|-----------|-------|--------|---------------|
| ОФЗ 25060 | 98.89 | 0.03 | 10.10 |
| ОФЗ 25061 | 94.71 | 0.10 | 10.58 |
| ОФЗ 46002 | 93.86 | 0.20 | 10.54 |
| ОФЗ 46017 | 89.94 | 0.37 | 9.04 |
| ОФЗ 46021 | 82.71 | 0.41 | 10.58 |
| ОФЗ 46018 | 88.09 | 0.50 | 9.21 |
| ОФЗ 46020 | 77.86 | 0.62 | 9.34 |

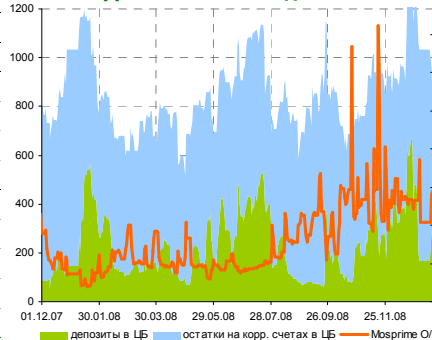
Показатели основных мировых фондовых индексов

| Индекс | Значение закр. | % изменения | | |
|-----------|----------------|-------------|--------|--------|
| | | 1 день | 1 м. | 3 м. |
| ММВБ | 610.36 | -6.84 | -5.31 | 1.79 |
| PTC | 591.34 | -4.78 | -14.04 | -11.43 |
| Dow Jones | 8 200.14 | -2.94 | -8.11 | -7.37 |
| S&P 500 | 842.62 | -3.35 | -7.73 | -10.41 |
| NASDAQ | 1 489.64 | -3.67 | -6.31 | -12.95 |

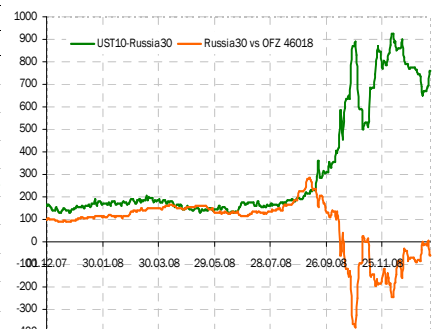
Индикаторы денежного рынка

| | Изменения, % | | |
|------------------------------------|--------------|--------|--------|
| | Сегодня | 1 день | 1 м. |
| Overnight | 10.00 | 33.3 | 150.00 |
| MOSPRIME 3М, % | 21.50 | 0.8 | -2.27 |
| MOSIBOR 3М, % | 22.00 | 0.0 | -3.30 |
| MIBOR 91-180 дней, % | 18.23 | -2.5 | -5.84 |
| Ост. на корп. счетах ЦБ, млрд руб. | 529.30 | -19.6 | -21.0 |
| Деп. в ЦБ, млрд руб. | 190.10 | -59.7 | -162.5 |
| Сальдо операций ЦБ, млрд руб. | -488.00 | 31.6 | - |
| Золотовал. резервы, \$ млрд | 438.20 | - | 2.8 |
| Инфляция YoY, % | 13.30 | - | - |

Динамика ликвидности



| Эмитент | Bid YtM | Изменения, б.п. | | |
|--------------|---------|-----------------|--------|--------|
| | | 1 день | 1 нед. | 1 нед. |
| UST 2 | 0.762 | 2.4 | -4.9 | - |
| UST 10 | 2.319 | 2.6 | -17.5 | - |
| UST 30 | 3.023 | 2.0 | -1.3 | - |
| Russia 28 | 10.020 | 18.6 | 24.3 | - |
| Russia 30 | 9.748 | 52.1 | 60.4 | - |
| Brazil 34 | 6.945 | 8.4 | 24.8 | - |
| China 16 | 2.395 | 1.2 | 11.2 | - |
| India 36 | 7.029 | -12.3 | -9.5 | - |
| Mexico 34 | 6.591 | 7.2 | 16.6 | - |
| Venezuela 36 | 18.586 | -8.6 | 17.2 | - |



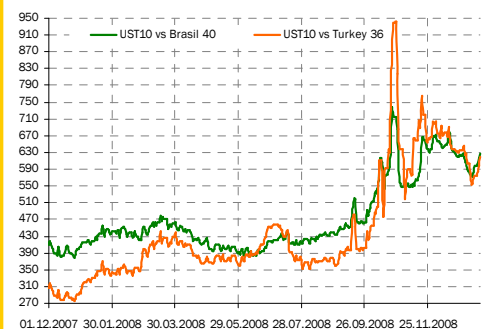
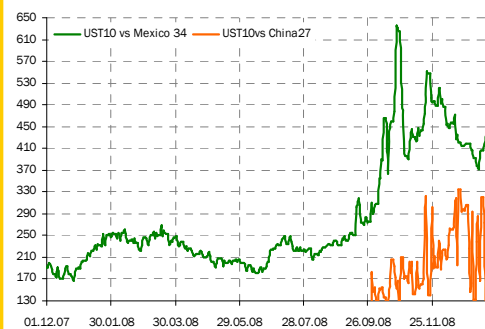
В целом на внутреннем рынке наблюдалась умеренно негативная динамика. Индекс коротких облигации понизился на 1%, индекс MICEX CBI TR 5Y упал на 2%, а в целом ликвидность остается традиционно низкой в период после новогодних праздников.

Вкратце

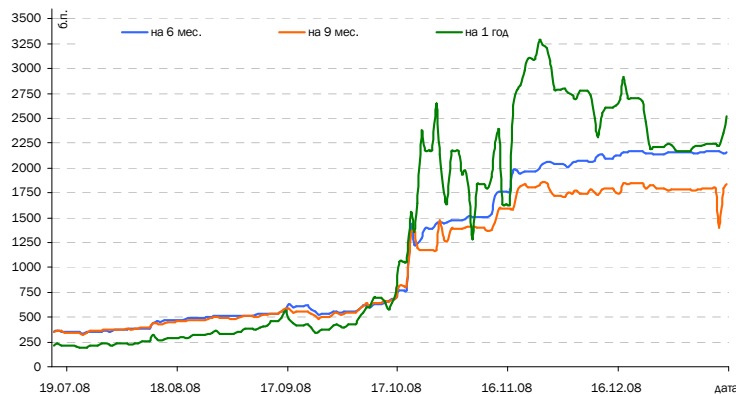
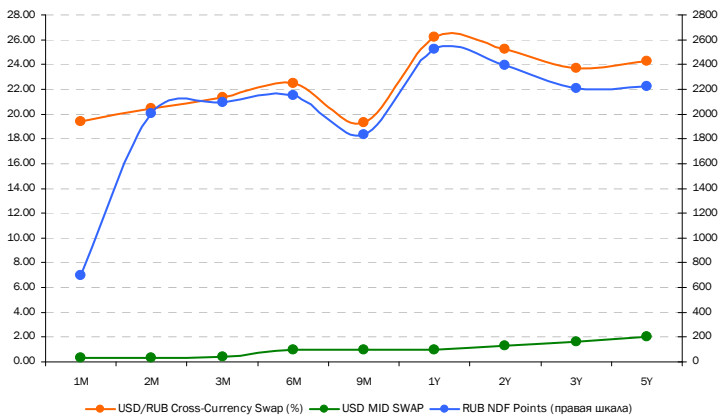
- ВТБ в 2008 г. увеличил чистую прибыль по РСБУ на 44% - до 26.3 млрд руб.
- Евросеть и Магнит (3-место) возглавили рейтинг Deloitte самых быстрорастущих ритейлеров мира.
- S&P поместило на пересмотр рейтинги банка Союз с прогнозом – "развивающийся".

Елена Василева, evasileva@akbars.ru

Ключевые спреды

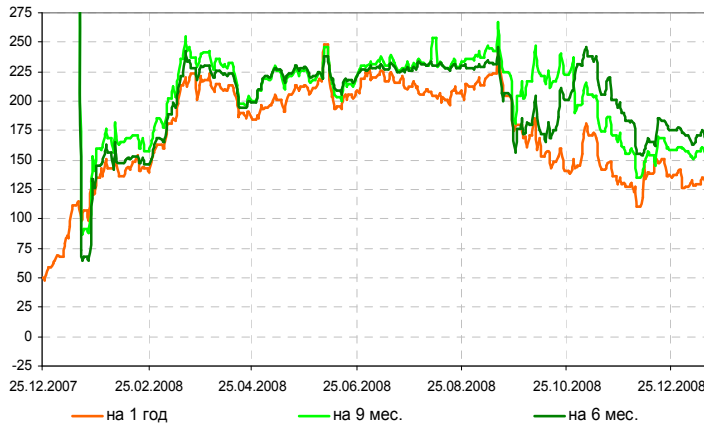
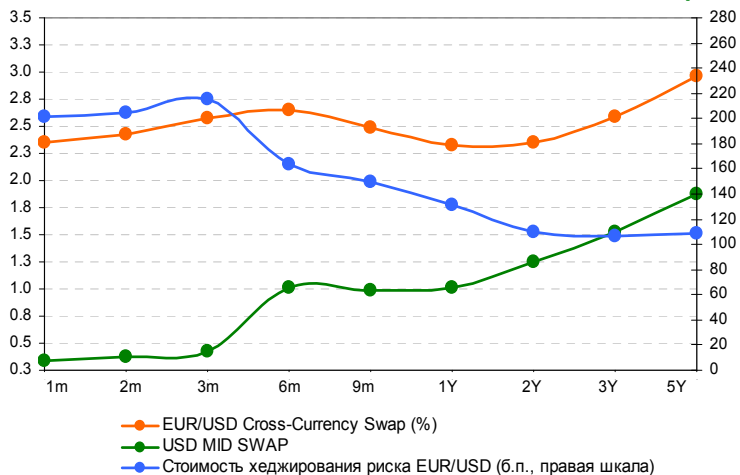


Стоимость хеджирования рублевого риска, б.п.



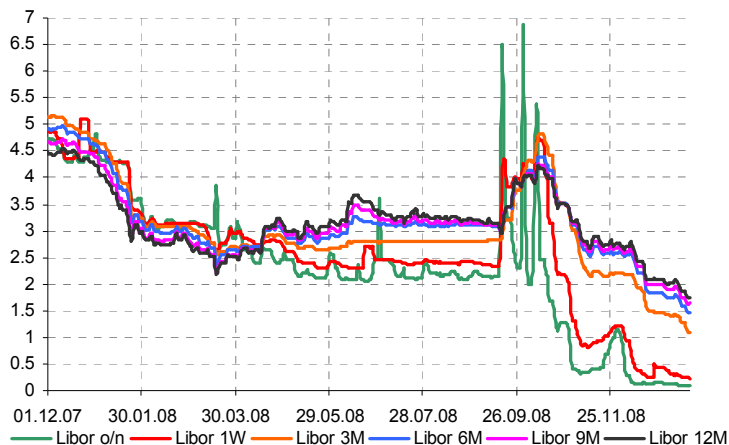
| Срок, лет | 1m | 2m | 3m | 6m | 9m | 1Y | 2Y | 3Y | 5Y |
|---|----------|----------|----------|----------|----------|----------|----------|----------|----------|
| USD/RUB Cross-Currency Swap (%) | 19.58 | 20.58 | 21.50 | 22.50 | 19.76 | 29.45 | 27.75 | 27.00 | 26.50 |
| USD MID SWAP | 0.34 | 0.38 | 0.42 | 1.01 | 0.99 | 1.01 | 1.25 | 1.53 | 1.87 |
| Стоимость хеджирования рублевого риска (б.п.) | 1 924.03 | 2 020.40 | 2 107.90 | 2 148.95 | 1 877.29 | 2 843.95 | 2 650.45 | 2 547.40 | 2 462.70 |

Стоимость хеджирования риска EUR/USD, б.п.



| Срок, лет | 1m | 2m | 3m | 6m | 9m | 1Y | 2Y | 3Y | 5Y |
|---|--------|--------|--------|--------|--------|--------|--------|--------|--------|
| EUR/USD Cross-Currency Swap (%) | 2.35 | 2.42 | 2.57 | 2.65 | 2.49 | 2.33 | 2.35 | 2.59 | 2.96 |
| USD MID SWAP | 0.34 | 0.38 | 0.42 | 1.01 | 0.99 | 1.01 | 1.25 | 1.53 | 1.87 |
| Стоимость хеджирования риска EUR/USD (б.п.) | 201.42 | 204.79 | 215.10 | 163.60 | 150.22 | 131.75 | 109.50 | 106.20 | 108.75 |

Динамика ставок Libor



| | Сегодня | Изменения, % | | | | |
|--------------|---------|--------------|-------|-------|-------|-------|
| | | 1 нед. | 1 м. | 3 м. | 6 м. | 1 год |
| Libor o/n | 0.11 | 2.4 | -34.1 | -93.7 | -95.0 | -97.6 |
| Libor 1 week | 0.23 | -12.7 | -28.5 | -92.6 | -90.2 | -94.6 |
| Libor 3M | 1.08 | -20.0 | -41.4 | -75.5 | -61.2 | -72.6 |
| Libor 6M | 1.47 | -12.8 | -32.1 | -64.4 | -52.5 | -61.2 |
| Libor 9M | 1.63 | -10.7 | -28.7 | -59.4 | -48.5 | -54.1 |
| Libor 12M | 1.75 | -9.3 | -26.2 | -56.0 | -46.4 | -49.0 |

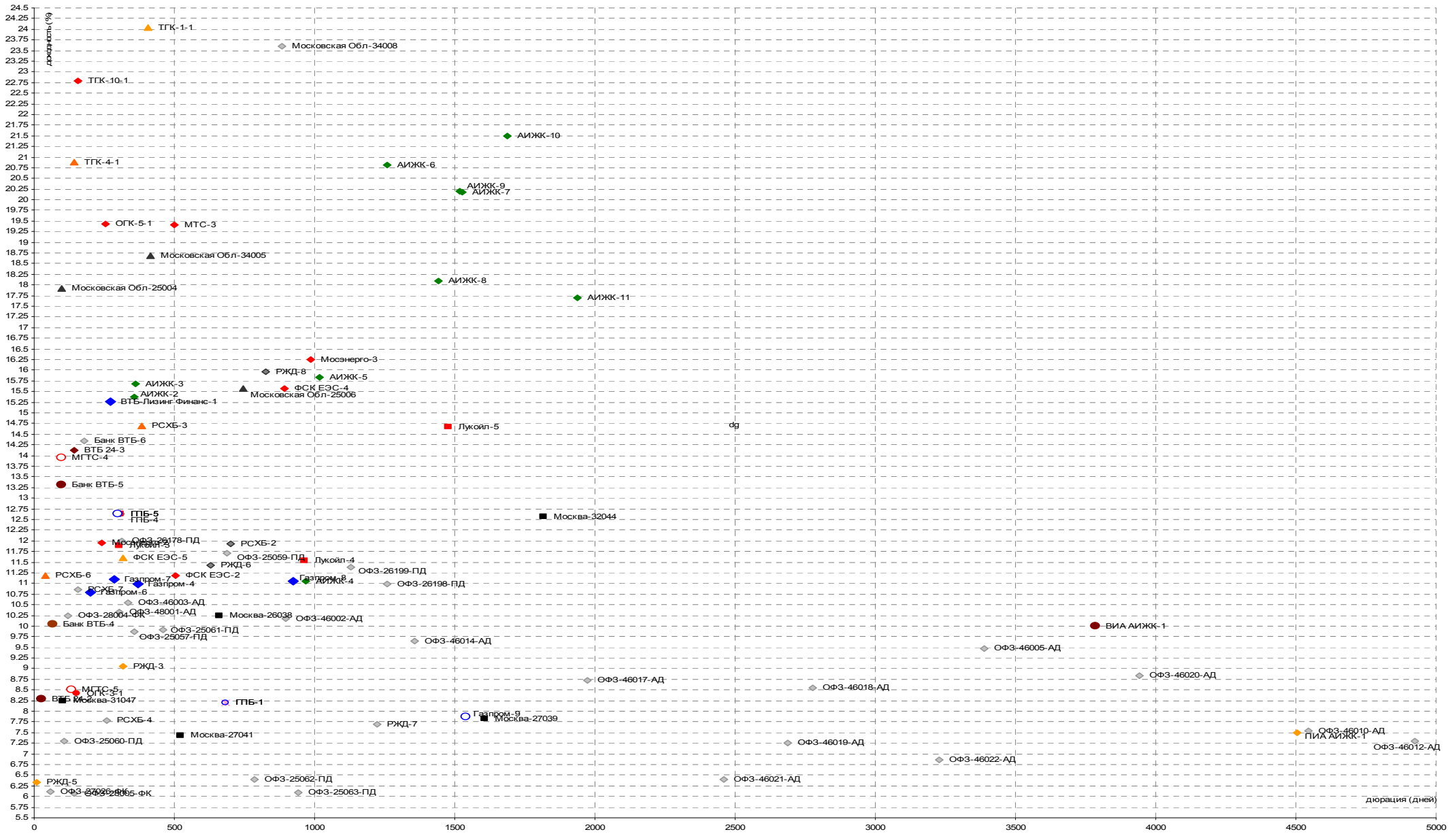
РОССИЙСКИЙ ОБЛИГАЦИОННЫЙ КАЛЕНДАРЬ

Даты погашения и оферты:

| Дата | Выпуск | Объем выпуска, млрд руб. | Действие | Дата | Выпуск | Объем выпуска, млрд руб. | Действие |
|------------|------------------------|-----------------------------|-----------|------------|------------------------|-----------------------------|-----------|
| 19.12.2008 | Инмарко-1 | 1.0 | Погашение | 20.02.2009 | РСХБ-6 | 5 | Оферта |
| 19.12.2008 | Банк ЖилФинанс-1 | 0.5 | Погашение | 24.02.2009 | ОИЖК-1 | 1 | Оферта |
| 19.12.2008 | Бразерс и Компания-1 | 0.5 | Оферта | 24.02.2009 | ТГК-6-Инвест-1 | 2 | Оферта |
| 19.12.2008 | Волжская ТекстилКомп-1 | 1.0 | Оферта | 25.02.2009 | ОГО АгроКомп-2 | 1.2 | Погашение |
| 19.12.2008 | Еврокоммерц-1 | 1.0 | Оферта | 26.02.2009 | Амурметалл-1 | 1.5 | Погашение |
| 19.12.2008 | Еврокоммерц-3 | 3.0 | Оферта | 26.02.2009 | ВМК-Финанс-1 | 0.2 | Погашение |
| 21.12.2008 | Мособлгаз-финанс-1 | 0.4 | Погашение | 26.02.2009 | ОМЗ-4 | 0.9 | Погашение |
| 22.12.2008 | Кировская Обл-34001 | 0.14 | Погашение | 26.02.2009 | Сокольники МельнКомб-1 | 1 | Погашение |
| 23.12.2008 | МойБанк-2 | 1.0 | Оферта | 26.02.2009 | МИА-3 | 1.5 | Оферта |
| 23.12.2008 | Владимирский Пассаж-1 | 0.3 | Погашение | 27.02.2009 | Метзавод-1 | 2 | Погашение |
| 23.12.2008 | Группа Агроком-1 | 1.5 | Оферта | 02.03.2009 | Черемушки-1 | 0.7 | Погашение |
| 23.12.2008 | ВМУ-Финанс-1 | 1.5 | Оферта | 02.03.2009 | Мортон-PCO-1 | 0.5 | Оферта |
| 23.12.2008 | Казань-34005 | 1.50 | Погашение | 03.03.2009 | Вега-Инвест-1 | 0.7 | Оферта |
| 24.12.2008 | Автомир-Финанс-2 | 2.0 | Оферта | 03.03.2009 | Искрасофт-2 | 0.3 | Оферта |
| 24.12.2008 | ОдинцовскийРайон-31002 | 0.35 | Погашение | 03.03.2009 | Макромир-Финанс-1 | 0.89 | Оферта |
| 26.12.2008 | МойБанк-1 | 0.3 | Погашение | 03.03.2009 | МИАН-Девелопмент-1 | 2 | Оферта |
| 27.12.2008 | МежПромБанк-1 | 3.0 | Оферта | 03.03.2009 | Рыбинсккабель-1 | 1 | Оферта |
| 27.12.2008 | Удмуртия Респ-25001 | 1.00 | Погашение | 03.03.2009 | ТрансКонтейнер-1 | 3 | Оферта |
| 30.12.2008 | Ярославская Обл-31005 | 0.50 | Погашение | 04.03.2009 | ВБД ПП-3 | 5 | Оферта |
| 08.01.2009 | Домоцентр ХК-1 | 1 | Оферта | 05.03.2009 | РусТекстиль Альянс-2 | 0.7 | Погашение |
| 09.01.2009 | Энергоцентр-1 | 3 | Оферта | 05.03.2009 | Градострой-Инвест-1 | 0.45 | Оферта |
| 15.01.2009 | Инпром-2 | 1 | Оферта | 06.03.2009 | Талосто-Финанс-1 | 1 | Погашение |
| 15.01.2009 | МоторостройФинанс-2 | 1 | Оферта | 09.03.2009 | ЛОМО-3 | 1 | Оферта |
| 20.01.2009 | Сибирь АвиаКомп-1 | 2.3 | Оферта | 10.03.2009 | ЮТЭйр-Финанс-2 | 1 | Погашение |
| 21.01.2009 | РОССКАТ-Капитал-1 | 1.2 | Оферта | 11.03.2009 | ПЧРБ-Финанс-1 | 1.25 | Оферта |
| 22.01.2009 | АК БАРС АКБ-3 | 1.5 | Погашение | 12.03.2009 | Макси-Групп-1 | 3 | Погашение |
| 22.01.2009 | МотовилихинскиеЗд-1 | 1.5 | Погашение | 12.03.2009 | ВТО Эркнпродукт-1 | 1.2 | Оферта |
| 22.01.2009 | РЖД-5 | 10 | Погашение | 12.03.2009 | СистемаАФК-1 | 6 | Оферта |
| 22.01.2009 | Магнолия МПМ-1 | 1 | Оферта | 12.03.2009 | Якутскэнерго-2 | 1.2 | Оферта |
| 22.01.2009 | Синергия-2 | 2 | Оферта | 13.03.2009 | ДГК-1 | 5 | Оферта |
| 23.01.2009 | ЭФКО-2 | 1.5 | Оферта | 14.03.2009 | Глобэкс КБ-1 | 2 | Оферта |
| 29.01.2009 | Виктория-Финанс-1 | 1.5 | Погашение | 16.03.2009 | Группа Нитол-2 | 2.2 | Оферта |
| 30.01.2009 | Сибкадеминвест-1 | 1 | Оферта | 17.03.2009 | Еврокоммерц-5 | 5 | Оферта |
| 31.01.2009 | Марта Финанс-3 | 2 | Оферта | 17.03.2009 | МосковКредБанк-4 | 2 | Оферта |
| 03.02.2009 | ДВТГ-Финанс-1 | 1 | Оферта | 17.03.2009 | Уралсвязьинформ-111 | 3 | Оферта |
| 05.02.2009 | ТОП-КНИГА-1 | 0.7 | Погашение | 18.03.2009 | ВостЭкспресс-1 | 1.5 | Оферта |
| 05.02.2009 | Трансаэро-Финансы-1 | 2.5 | Погашение | 19.03.2009 | Банк ВТБ-4 | 5 | Погашение |
| 05.02.2009 | Комплекс Финанс-1 | 1 | Оферта | 19.03.2009 | МоторостройФинанс-1 | 0.8 | Погашение |
| 06.02.2009 | Банк Москвы-2 | 10 | Оферта | 19.03.2009 | Питер-Лада Финанс-1 | 0.2 | Погашение |
| 09.02.2009 | ПрестижЭксСервис-1 | 0.063 | Оферта | 19.03.2009 | РусьБанк-1 | 1.4 | Погашение |
| 09.02.2009 | РеилКонтинент-Т1-1 | 0.5 | Оферта | 19.03.2009 | Башкирэнерго-3 | 1.5 | Оферта |
| 10.02.2009 | ОРГРЭСБАНК-1 | 0.5 | Погашение | 19.03.2009 | Главстрой-Финанс-2 | 4 | Оферта |
| 10.02.2009 | ВТБ 24-2 | 10 | Оферта | 19.03.2009 | ХКФБанк-3 | 3 | Оферта |
| 10.02.2009 | ГАЗ-финанс-1 | 5 | Оферта | 20.03.2009 | Интегра Финанс-1 | 2 | Погашение |
| 10.02.2009 | Далур-Финанс-1 | 0.52 | Оферта | 20.03.2009 | КИТ Финанс-2 | 2 | Оферта |
| 10.02.2009 | ТрансТехСервис-1 | 1 | Оферта | 20.03.2009 | Разгуляй-Финанс-3 | 3 | Оферта |
| 11.02.2009 | ЮниКредит Банк-2 | 3 | Погашение | 21.03.2009 | Сатурн НПО-2 | 2 | Оферта |
| 11.02.2009 | РусСтандарт-6 | 6 | Оферта | 23.03.2009 | ПИТ инвестментс-2 | 1.5 | Погашение |
| 11.02.2009 | ТГК-10-2 | 5 | Оферта | 24.03.2009 | РБК ИС-4-6об | 15 | Погашение |
| 12.02.2009 | БПФ-1 | 0.5 | Погашение | 24.03.2009 | ТМК-2 | 3 | Погашение |
| 12.02.2009 | Банана-Мама-2 | 1.5 | Оферта | 24.03.2009 | РусСтандарт-7 | 5 | Оферта |
| 12.02.2009 | Красный Богатырь-1 | 2 | Оферта | 24.03.2009 | Ситроникс-1 | 3 | Оферта |
| 12.02.2009 | Трансмашхолдинг-2 | 4 | Оферта | 25.03.2009 | АвтоВАЗ-2-6об | 1 | Погашение |
| 13.02.2009 | Инком-Лада-2 | 1.4 | Оферта | 25.03.2009 | КировскийЗд-1 | 1.5 | Оферта |
| 15.02.2009 | Росбанк-1 | 3 | Погашение | 26.03.2009 | Соцгорбанк-1 | 0.5 | Погашение |
| 16.02.2009 | Банк Зенит-2 | 2 | Погашение | 26.03.2009 | Мособлтрастинвест-2 | 4 | Оферта |
| 17.02.2009 | ОтечЛекФинанс-2 | 1.3 | Погашение | 27.03.2009 | Метрострой Инвест-1 | 1.5 | Оферта |
| 17.02.2009 | Юниаструм банк-1 | 1 | Погашение | 28.03.2009 | Инком-Финанс-1 | 0.75012 | Погашение |
| 17.02.2009 | Митлэнд Фуд Групп-1 | 1 | Оферта | 28.03.2009 | Группа Магnezит-2 | 2.5 | Оферта |
| 17.02.2009 | Москоммерцбанк-2 | 3 | Оферта | 30.03.2009 | НКНХ-4 | 1.5 | Оферта |
| 18.02.2009 | Копейка ТД-2 | 4 | Оферта | 31.03.2009 | Сувар-Казань-1 | 0.9 | Погашение |
| 18.02.2009 | Номос-Банк-8 | 3 | Оферта | 31.03.2009 | Разгуляй-Финанс-2 | 2 | Оферта |
| 18.02.2009 | Союз АКБ-4 | 3 | Оферта | 31.03.2009 | Севкабель-Финанс-3 | 1.5 | Оферта |
| 18.02.2009 | СУ-155 Капитал-3 | 3 | Оферта | 01.04.2009 | МаирИнвест-3 | 2 | Погашение |
| 20.02.2009 | Аркада АПК-2 | 0.7 | Погашение | 01.04.2009 | ЦентрТелеграф-3 | 0.7 | Погашение |

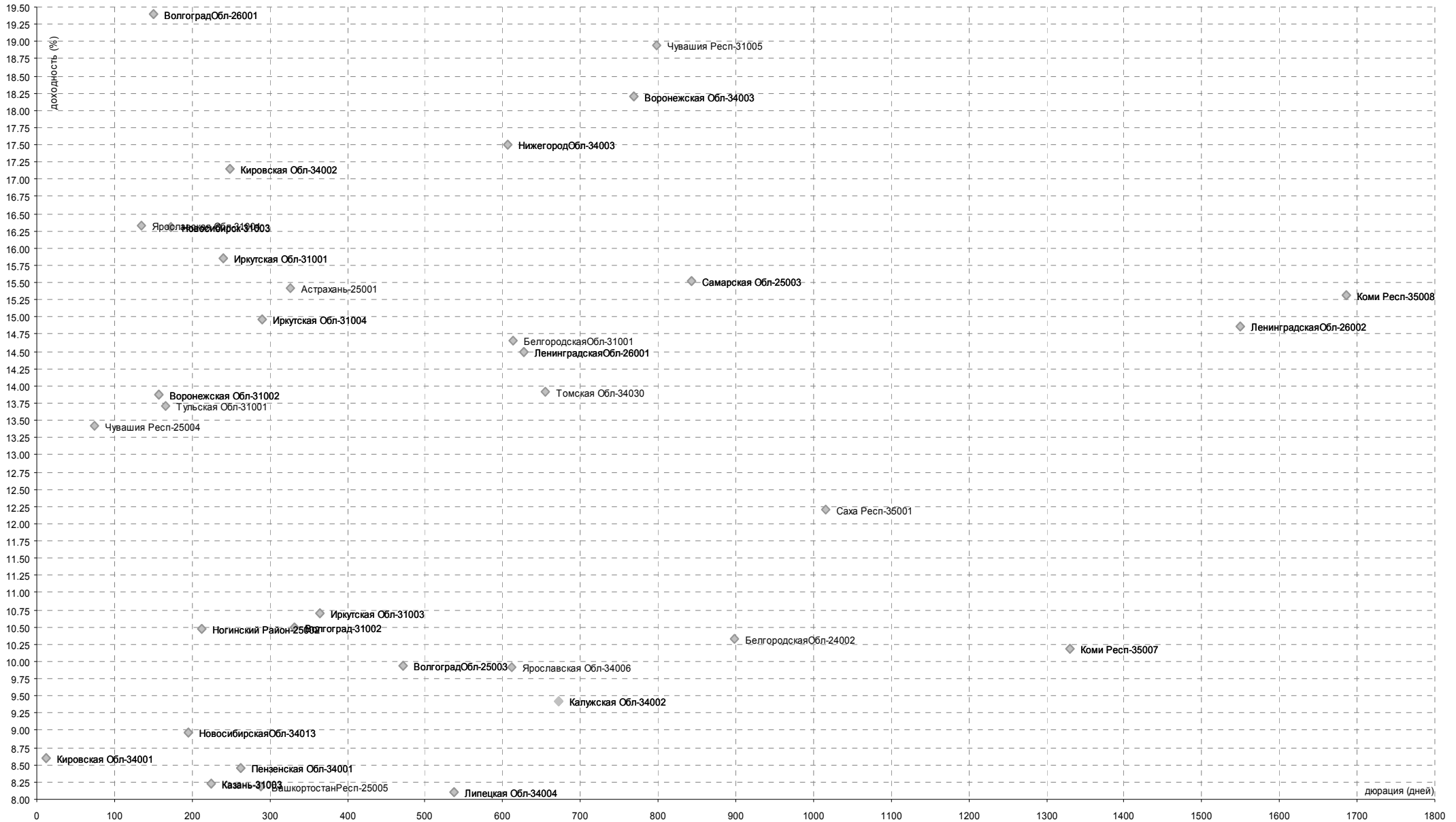
BLUE CHIPS

Уровни доходностей



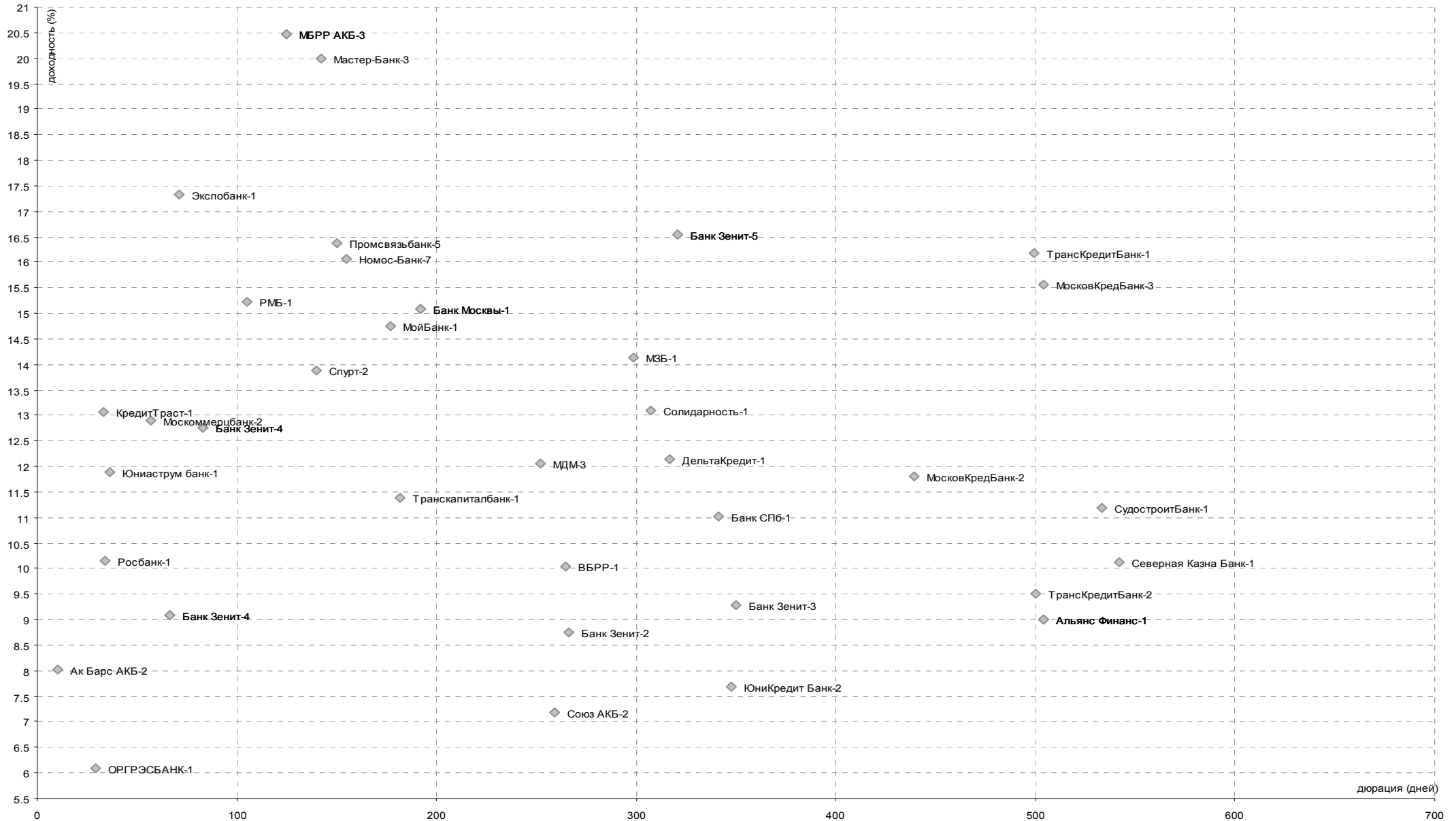
СУБФЕДЕРАЛЬНЫЕ И МУНИЦИПАЛЬНЫЕ ОБЛИГАЦИИ

Уровни доходностей



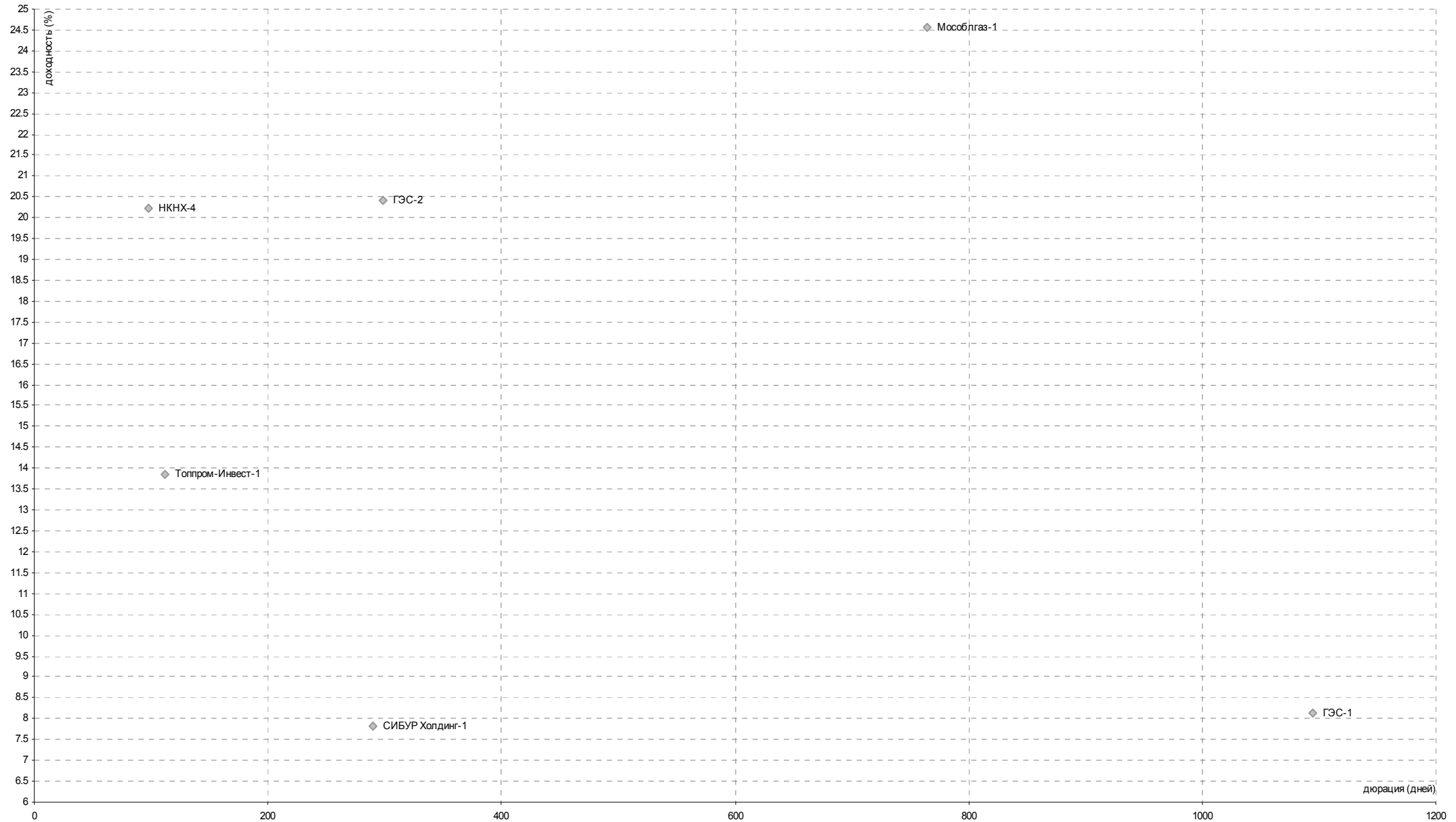
БАНКОВСКИЙ СЕКТОР

Уровни доходностей



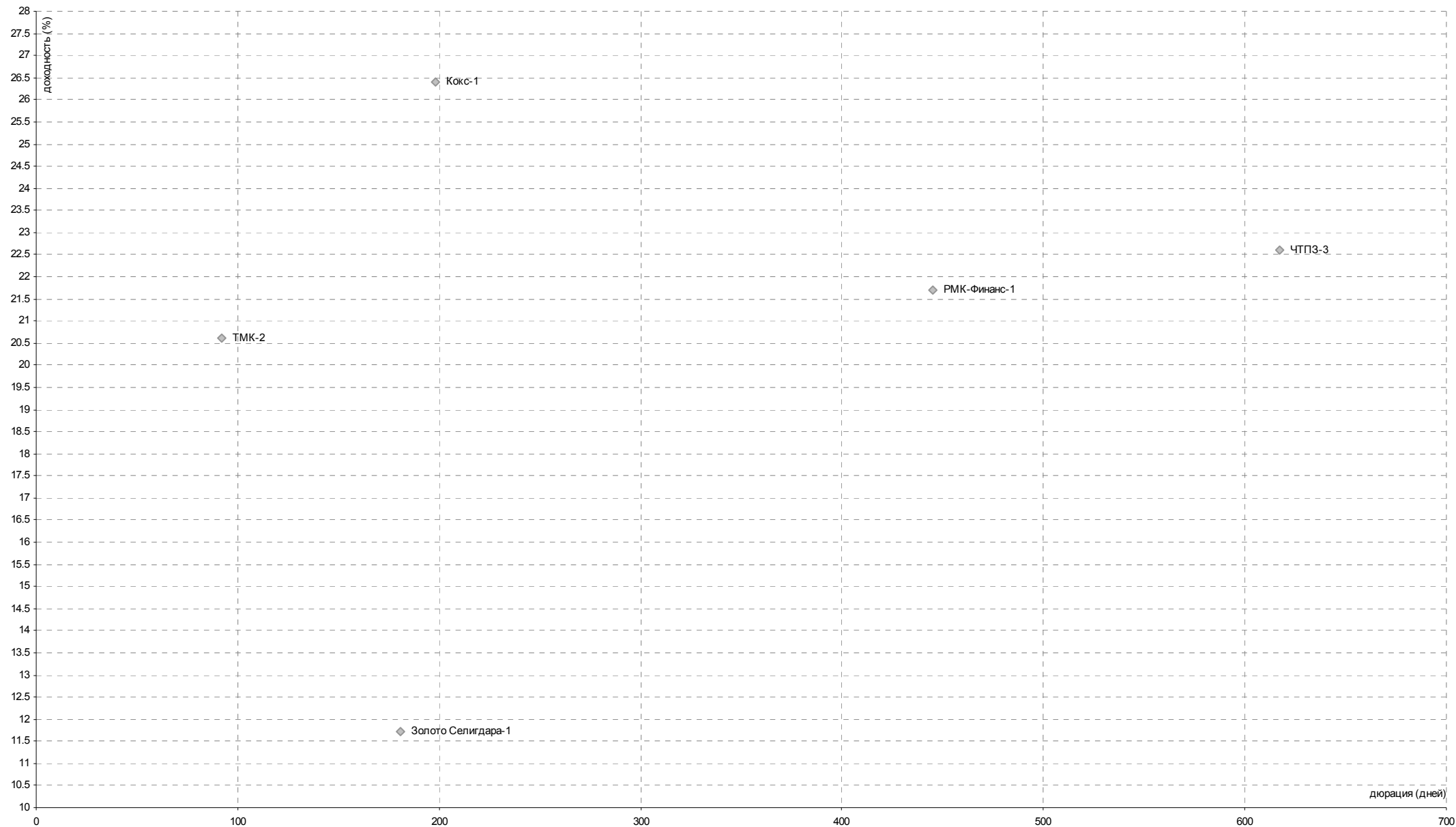
НЕФТЬ И ГАЗ

Уровни доходностей



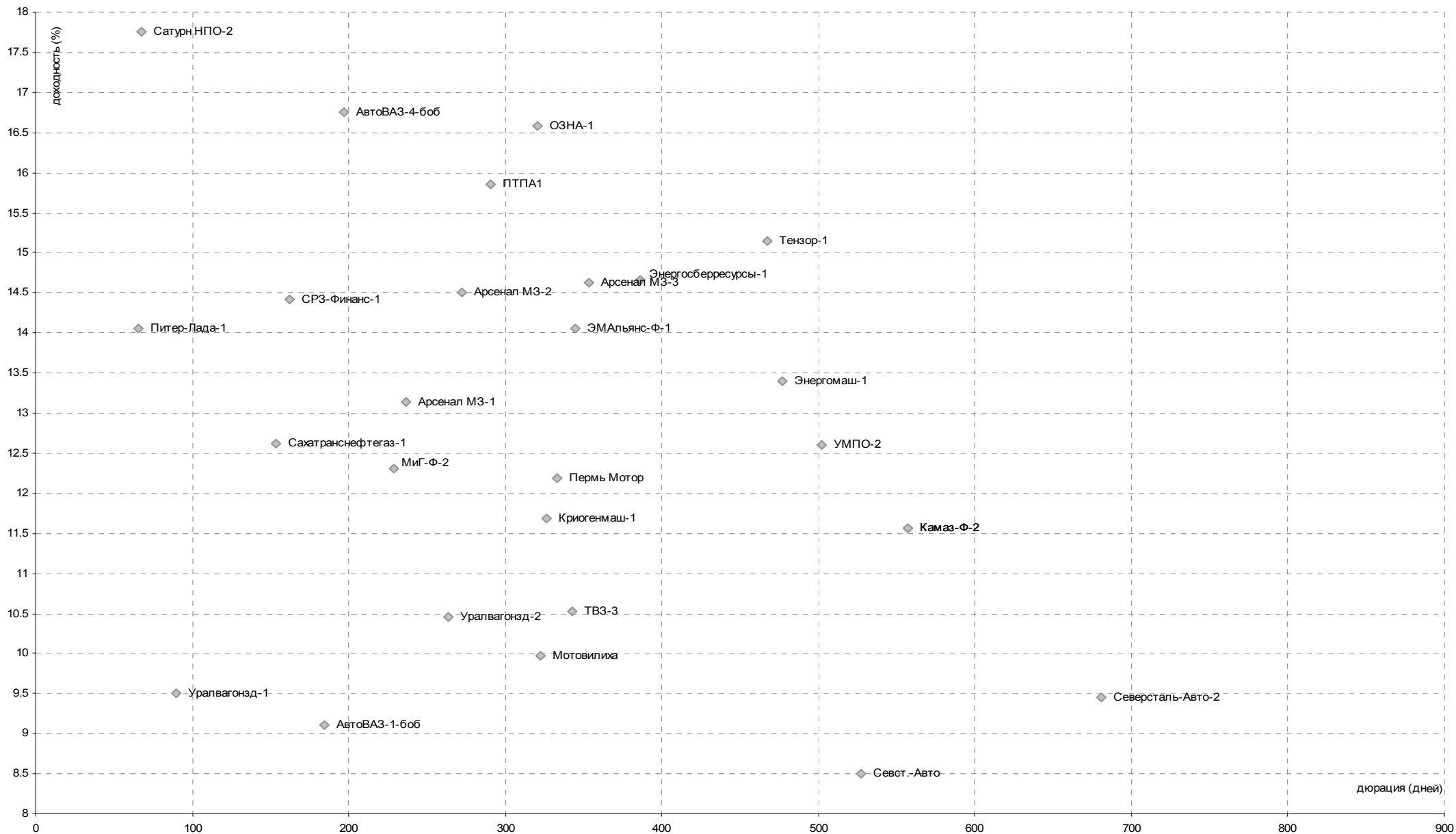
МЕТАЛЛУРГИЯ

Уровни доходностей



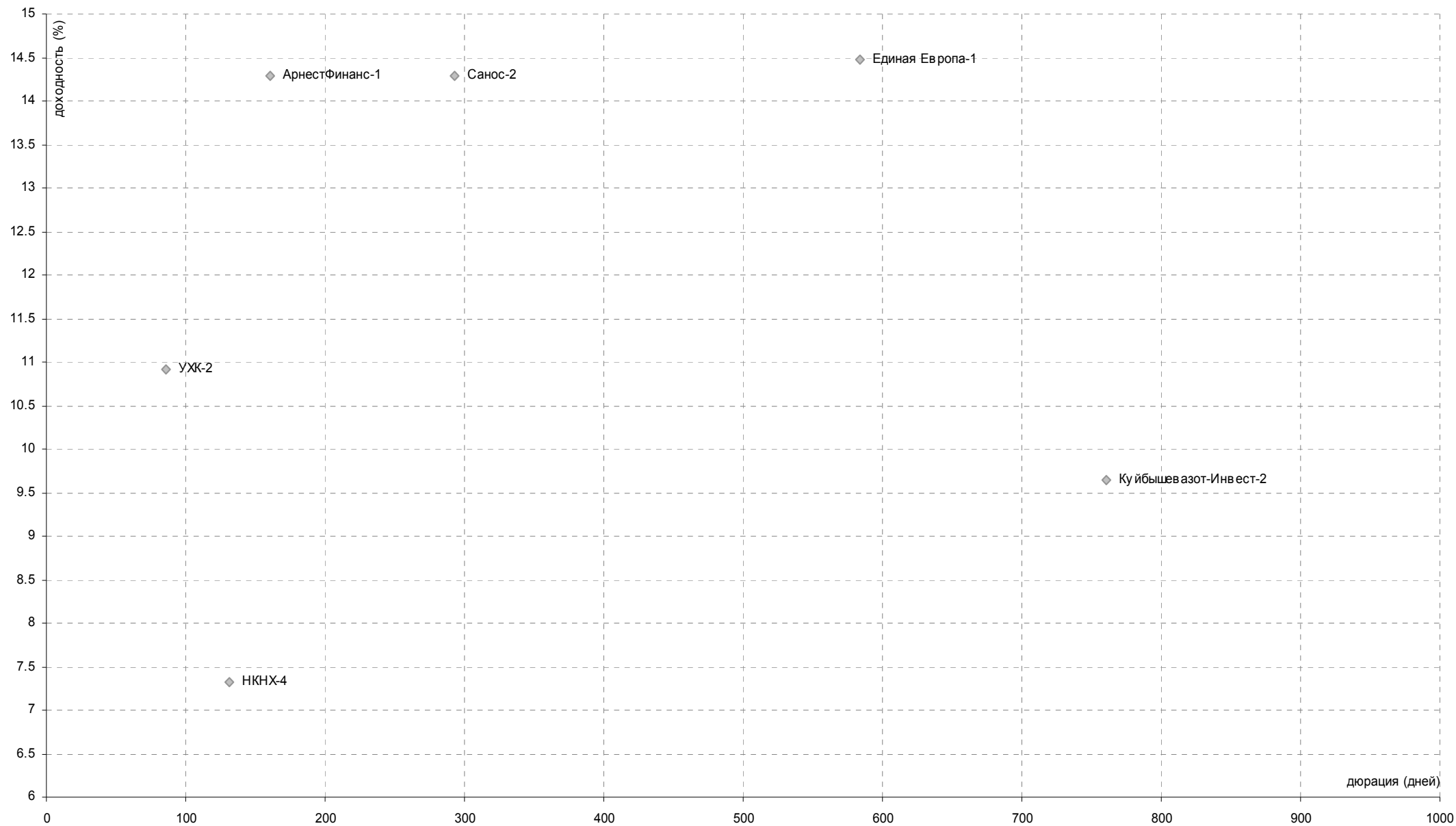
МАШИНОСТРОЕНИЕ

Уровни доходностей



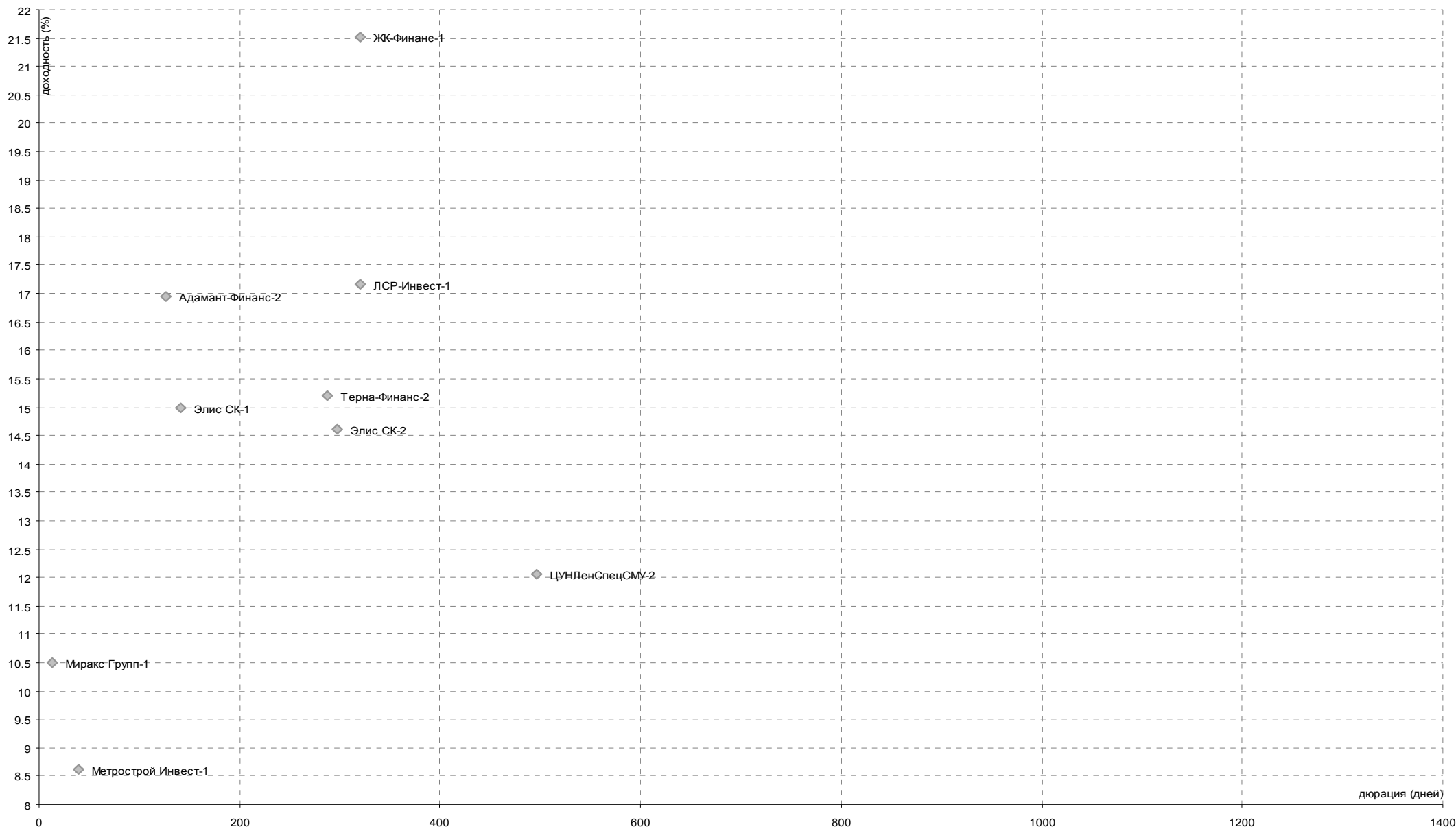
ХИМИЧЕСКАЯ ПРОМЫШЛЕННОСТЬ

Уровни доходностей



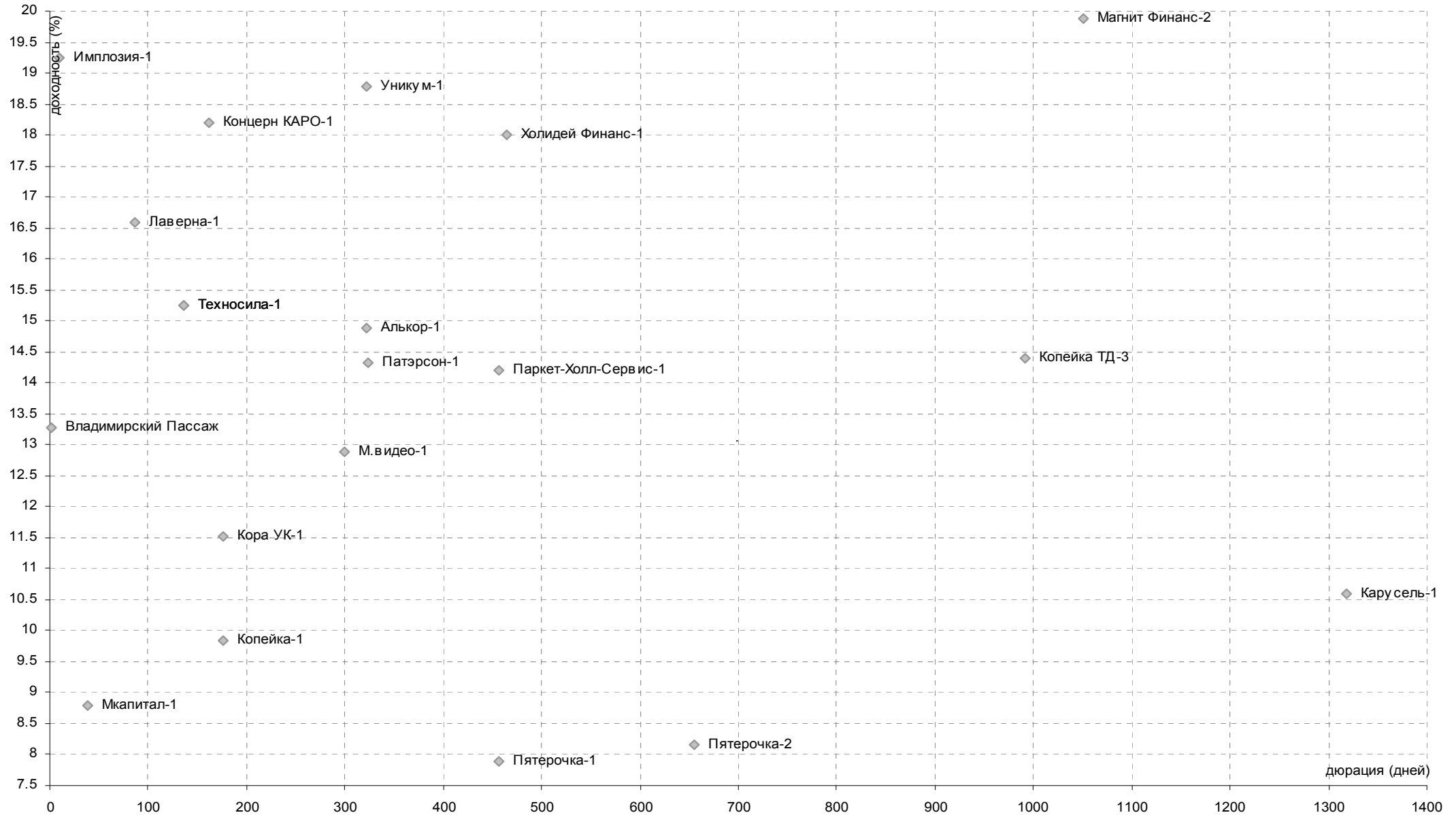
СТРОИТЕЛЬСТВО

Уровни доходностей



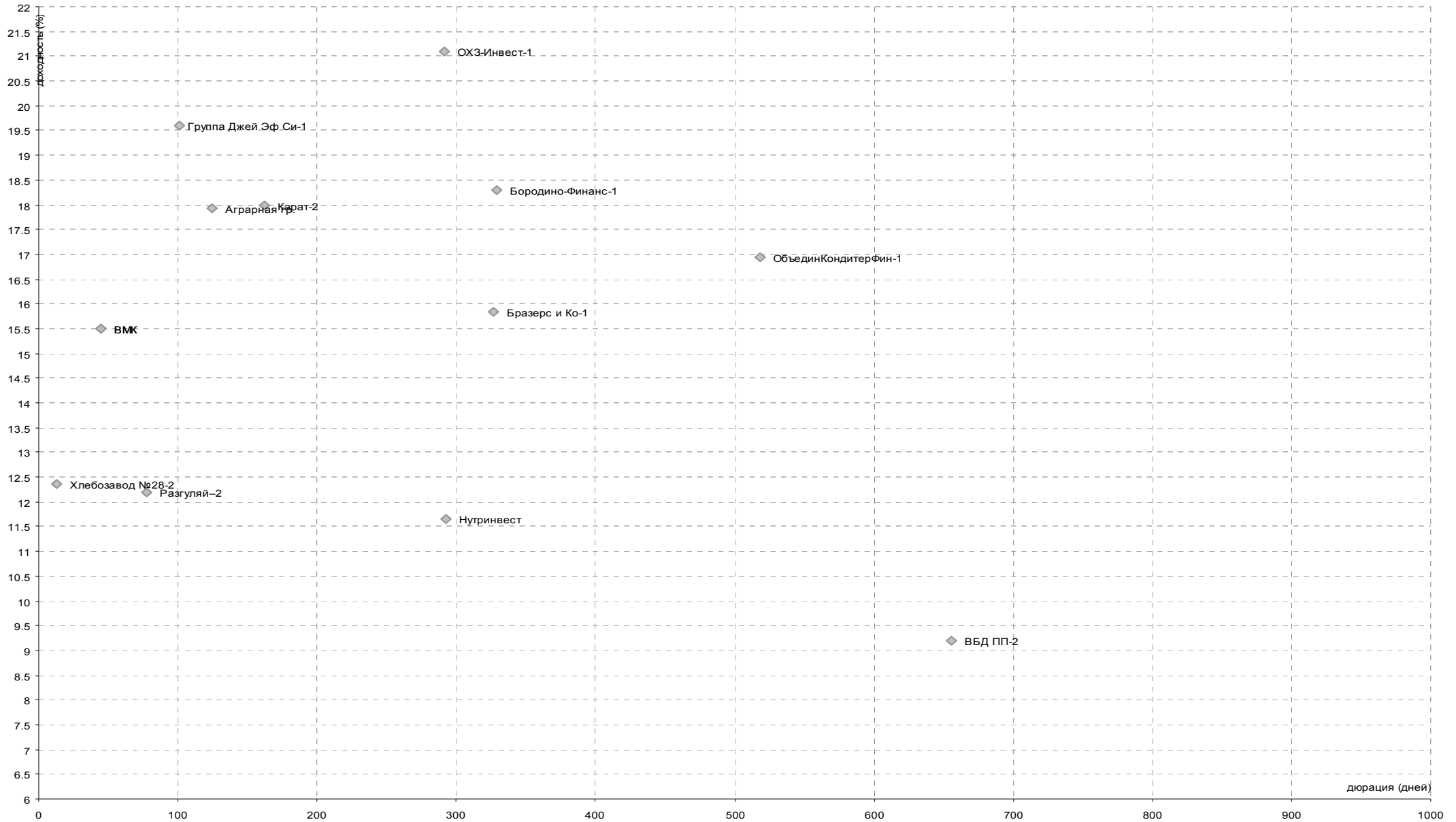
РОЗНИЧНАЯ ТОРГОВЛЯ

Уровни доходностей



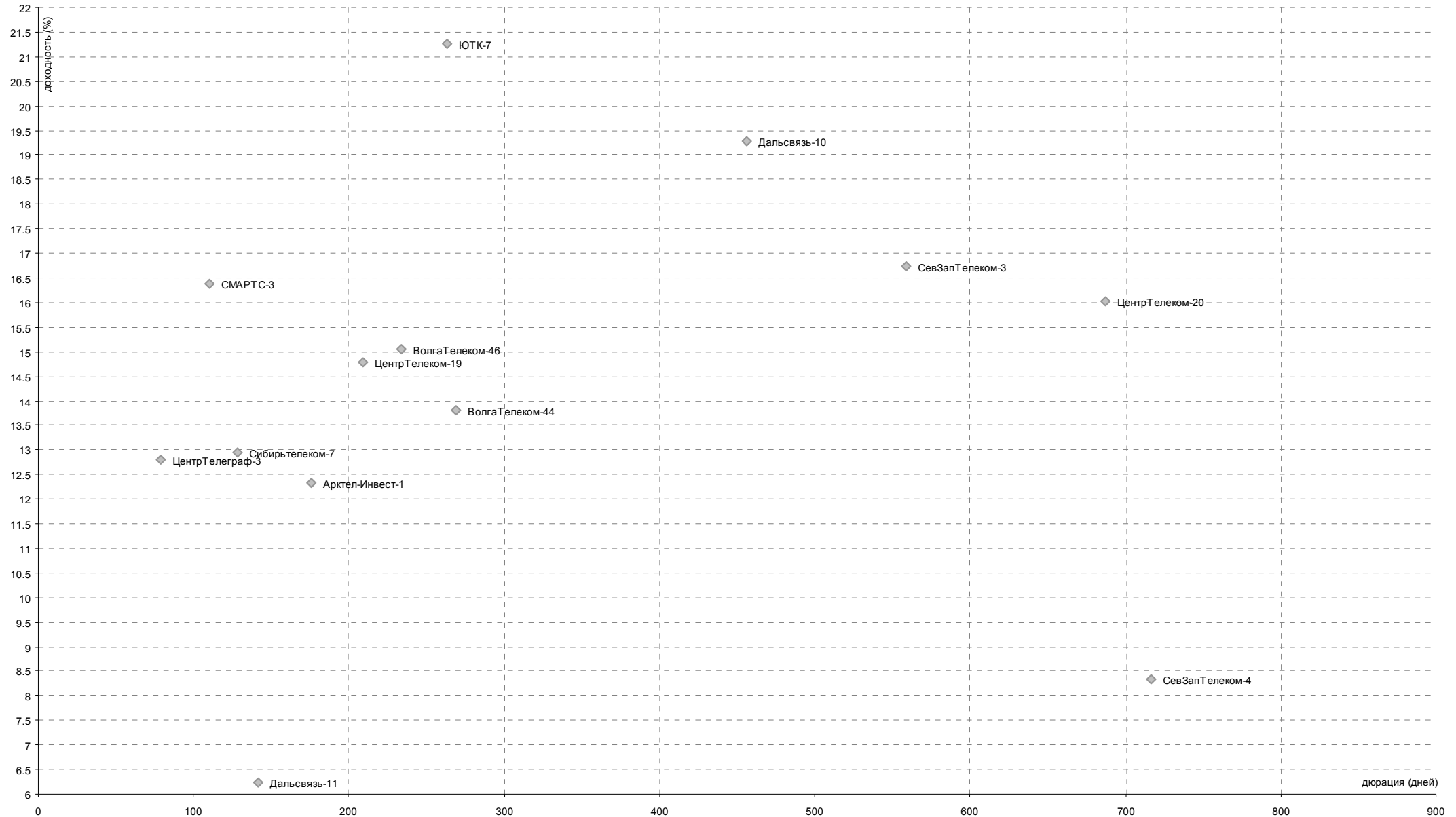
ПИЩЕВАЯ ПРОМЫШЛЕННОСТЬ

Уровни доходностей



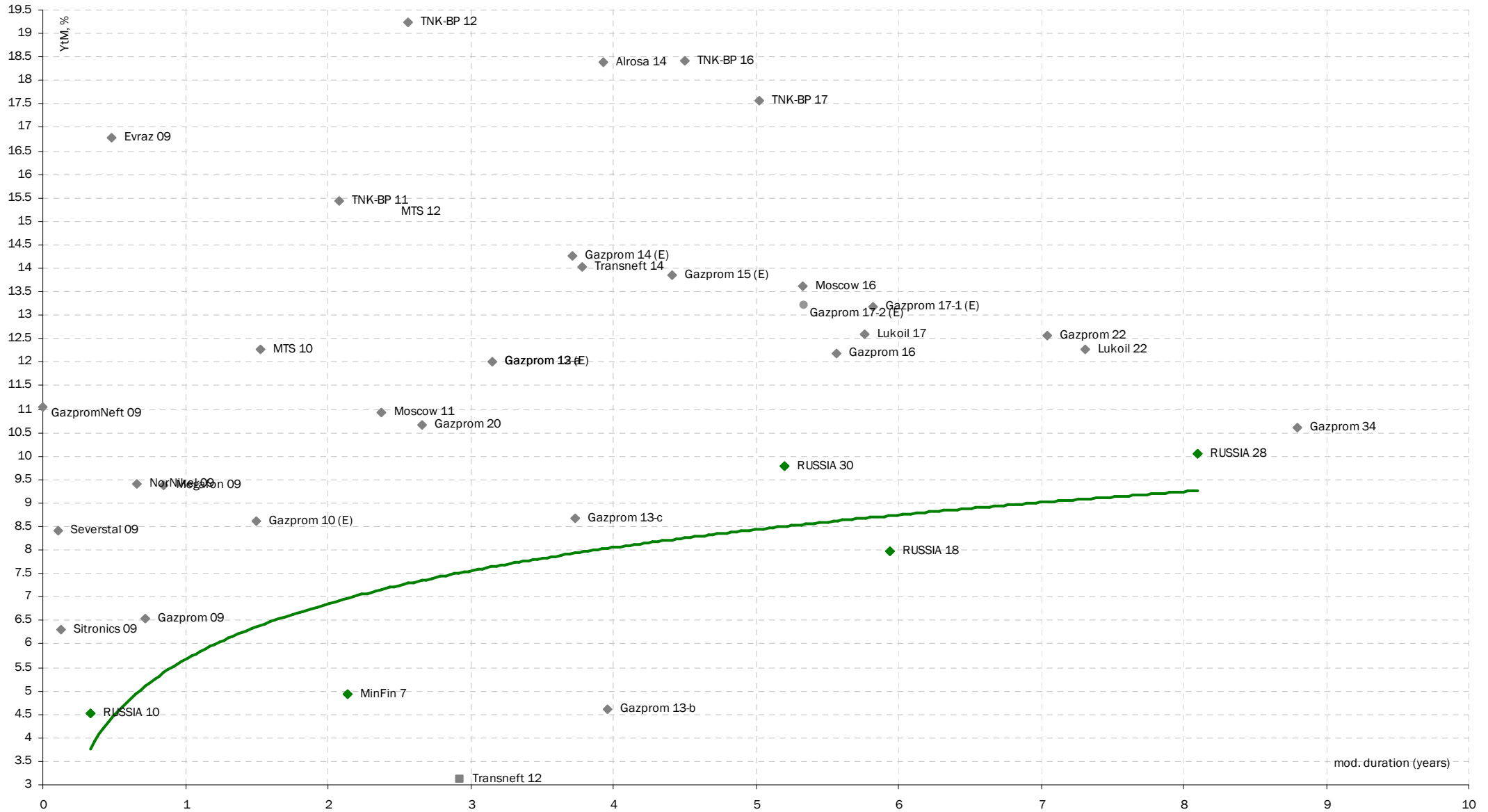
ТЕЛЕКОММУНИКАЦИИ

Уровни доходностей



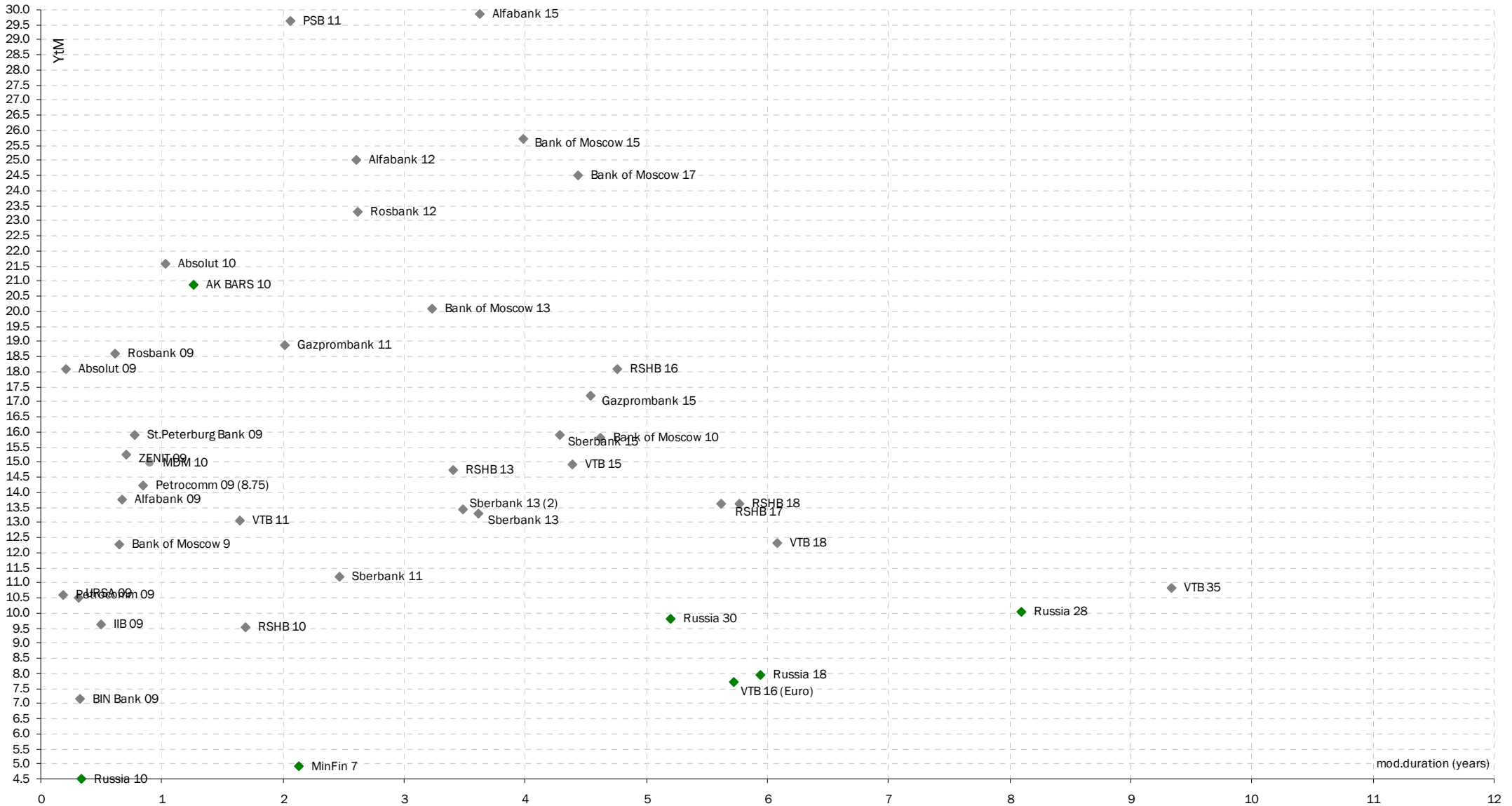
ЕВРООБЛИГАЦИИ. РОССИЙСКИЙ КОРПОРАТИВНЫЙ СЕКТОР

Уровни доходностей



ЕВРООБЛИГАЦИИ. РОССИЙСКИЙ БАНКОВСКИЙ СЕКТОР

Уровни доходностей



AK BARC Банк (Казань)

Айдар Мухаметзянов
Зам. директора
департамента инвестиционного бизнеса
т. +7 (843) 519-38-32
mai@akbars.ru

Эдуард Вагизов
Торговые операции
т. +7 (843) 519-38-32
vagizov@akbars.ru

**Инвестиционная компания
AK BARC Финанс (Москва)****УПРАВЛЕНИЕ ОПЕРАЦИЙ
НА ФИНАНСОВЫХ РЫНКАХ****ОТДЕЛ РЫНКА АКЦИЙ**

Андрей Новиков
Старший трейдер
доб. 178; novikov@akbf.ru

ОТДЕЛ ДОЛГОВОГО РЫНКА

Максим Барышников
Зам. начальника отдела
доб. 225; mbaryshnikov@akbf.ru

ОТДЕЛ СРОЧНОГО РЫНКА

Игорь Сокол
Начальник отдела
доб. 209; avereshkin@akbf.ru

Департамент по работе с клиентами

Юрий Седых
Начальник департамента
доб. 195; ysedyh@akbf.ru

ОТДЕЛ ПРОДАЖ

Наталья Кондратьева
Зам. начальника отдела
доб. 166; nkondrateva@akbf.ru

АНАЛИТИЧЕСКИЙ ОТДЕЛ

Елена Василева-Корзюк
Начальник отдела
Долговые инструменты, макроэкономика
доб. 221; evasileva@akbf.ru

ДИЗАЙН

Виктор Попов
Дизайнер-верстальщик
доб. 184; vpopov@akbf.ru

УПРАВЛЯЮЩАЯ КОМПАНИЯ AK BARC КАПИТАЛ

Александр Парамонов
доб. 113; apar@akbars.ru

Елена Шишова
Брокерское обслуживание
т. +7 (843) 519-39-58
esel@akbars.ru

Дамир Вафин
Торговые операции
т. +7 (843) 523-83-95
dvafin@akbars.ru

**тел. +7 (495) 788-60-65
факс +7 (495) 788-60-66**

Степан Богданов
Трейдер
доб. 206; sbogdanov@akbf.ru

Александр Верешкин
Трейдер
доб. 209; avereshkin@akbf.ru

ОТДЕЛ КЛИЕНТСКОГО ОБСЛУЖИВАНИЯ

Яна Трофимова
Начальник отдела
доб. 134; ytrofimova@akbf.ru

Полина Лазич
Макроэкономика, банки
доб. 155; plazich@akbf.ru

Анна Васильева
+7 (843) 523-25-32,
avasileva@akbars-capital.ru

ОГРАНИЧЕНИЕ ОТВЕТСТВЕННОСТИ:

Настоящий обзор ЗАО ИК «АК BARC Финанс» (далее - Компания) носит исключительно информационный характер и не является предложением к совершению операций на рынке ценных бумаг по покупке, продаже ценных бумаг и финансовых инструментов или руководством к иным действиям. Оценки и мнения, отраженные в настоящем обзоре, основаны исключительно на заключениях аналитиков Компании в отношении рассматриваемых в обзоре ценных бумаг и эмитентов.

При подготовке настоящего обзора были использованы данные, которые Компания считает достоверными, однако Компания, ее руководство и сотрудники не могут гарантировать абсолютную точность, полноту и достоверность предоставляемой информации и нести ответственность за инвестиционные решения третьих лиц, которые могут привести к прямым или косвенным убыткам, возникшим в результате использования третьими лицами информации, содержащейся в настоящем обзоре. Компания обращает внимание, что операции на рынке ценных бумаг и финансовых инструментов связаны с риском и требуют соответствующих знаний и опыта.

Мнения, прогнозы и рекомендации, содержащиеся в данном отчете, действительны только на даты, приближенные к дате его публикации, и могут меняться в дальнейшем как следствие изменений внутреннего финансового состояния эмитентов, а также внешних условий, напрямую или косвенно влияющих на это состояние.

Компания не берет на себя обязательства регулярно обновлять информацию, которая содержится в настоящем документе или исправлять возможные неточности. Копирование и распространение информации, содержащейся в данном обзоре, возможно только с согласия ЗАО ИК «АК BARC Финанс».

Василий Кузьмин
Трейдер
доб. 185; vkuzmin@akbf.ru

Наталья Розанова
Зам. начальника отдела
доб. 234; nrozanova@akbf.ru

Елена Юшкова
Электроэнергетика
доб. 217; eyushkova@akbf.ru