

СКОРО

Москомзайм проведет 4 марта 2009 года аукцион по размещению облигаций 59-го выпуска Москвы на сумму 10 млрд руб.

СЕГОДНЯ

Банк России проведет аукцион по предоставлению беззалоговых кредитов коммерческим банкам на срок 5 недель в объеме до 75 млрд руб. Минимальная ставка осталась на уровне прошлой недели – 15% годовых.

ВЧЕРА

Внешний рынок

Власти США решили сделать очередное вливание в капитал страховой компании AIG на \$30 млрд после отчета о рекордных убытках за 4 кв. 2008 г. – на \$61.7 млрд. Заявление ФРС и Министерства финансов США предусматривает также изменение некоторых параметров ранее выданных средств AIG, а также план по реструктуризации компании.

Статистика активности в промышленном секторе также показала сохранение негативной динамики в феврале, хотя показатель ISM Manufacturing примерно совпал с ожиданиями. Данные по доходам американцев в январе неожиданно показали рост на 0.4% в основном благодаря росту доходов госслужащих (по данным Bureau of Economic Analysis). По прогнозам ожидалось снижение доходов на 0.2%. Расходы также превысили прогноз и прибавили 0.6% после 6 месяцев снижения, в том числе на 1% в декабре.

В целом, новости AIG спровоцировали волну негативных ожиданий по динамике финансового сектора в ближайшей перспективе. На фоне резкого снижения фондовых индексов (более чем на 4%), нефть подешевела на 10.4% (WTI), а спрос на treasuries вновь усилился. По итогам дня доходность 10-летних UST упала на 15 б.п. до 2.86%.

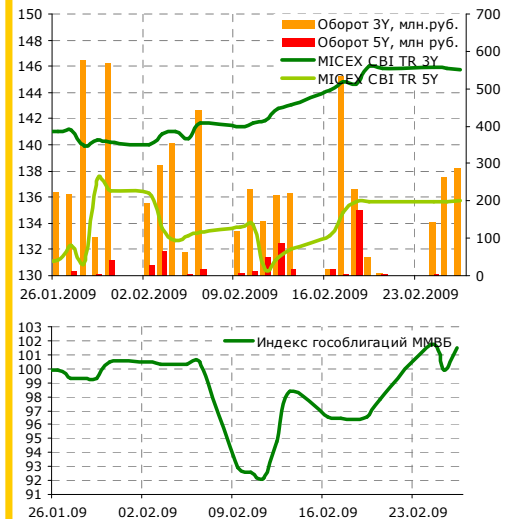
Внутренний рынок

Ставки на денежном рынке вчера подросли до 11.6% на фоне уплаты налога на прибыль. Сегодня мы ожидаем постепенного снижения ставок. В понедельник на аукционе ЦБ банки привлекли 3-месячные кредиты без обеспечения на сумму 14.3 млрд руб. из предложенных 15 млрд руб., говорится в сообщении ЦБ РФ. Ставка отсечения составила 16.17% годовых, средневзвешенная ставка: 16.93% годовых. Соответственно сохраняется тенденция к снижению ставок на аукционах ЦБ. Напомним, что на аукционе по предоставлению 3-месячных кредитов в середине февраля ставка отсечения и средневзвешенная ставка

Ближайшие размещения

04.03.09	Москва, 59	10 млрд руб.
05.03.09	МБПП, 4	5 млрд руб.

Долговые индексы ММВБ



Корпоративный и субфедеральный сегменты

	Bid	1 день	Доходность, %
АИЖК 8	64.70	0.00	19.86
АИЖК 9	58.03	-6.47	21.92
Газпром А8	88.00	0.00	12.80
Газпром А9	77.60	0.00	12.49
Московская обл. 7	52.00	0.00	26.82
Москва 39	74.05	0.05	15.43
РЖД 07	85.00	0.00	13.16
Россельхозбанк 02	91.00	0.00	12.88
Россельхозбанк 03	94.00	0.00	11.21
ФСК 02	92.00	0.35	15.78
ФСК 05	95.75	0.00	13.62

Государственный сегмент

	Bid	1 день	Доходность, %
ОФЗ 25060	99.58	0.01	8.76
ОФЗ 25061	95.11	-0.04	10.67
ОФЗ 46002	89.94	-2.45	12.19
ОФЗ 46017	83.33	7.89	10.52
ОФЗ 46021	61.72	0.00	10.67
ОФЗ 46018	88.98	13.32	9.05
ОФЗ 46020	61.10	0.00	12.03

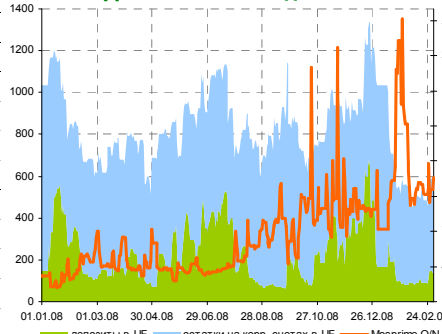
Показатели основных мировых фондовых индексов

Индекс	Значение закр.	% изменения		
		1 день	1 м.	3 м.
ММВБ	646.79	-2.89	3.50	14.07
PTC	539.37	-0.96	0.81	-10.60
Dow Jones	6 763.29	-4.24	-15.47	-21.28
S&P 500	700.82	-4.66	-15.14	-19.51
NASDAQ	1 322.85	-3.99	-10.40	-11.36

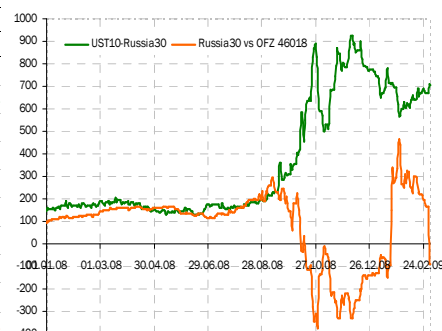
Индикаторы денежного рынка

	Изменения, %		
	Сегодня	1 день	1 м.
Overnight	9.25	15.6	-26.00
MOSPRIME 3М, %	22.75	0.0	-17.60
MOSIBOR 3М, %	22.83	-1.6	-21.55
MIBOR 91-180 дней, %	19.55	-0.2	-20.72
Ост. на корп. счетах ЦБ, млрд руб.	425.10	-26.1	-55.0
Деп. в ЦБ, млрд руб.	121.20	-15.9	40.7
Сальдо операций ЦБ, млрд руб.	-547.50	-55.6	-
Золотовал. резервы, \$ млрд	381.90	-	-6.2
Инфляция YoY, %	13.40	-	-

Динамика ликвидности



Эмитент	Bid YtM	Изменения, б.п.		
		1 день	1 нед.	1 м.
UST 2	0.915	4.8	-5.85	-
UST 10	2.919	5.7	12.4	-
UST 30	3.664	5.3	17.2	-
Russia 28	9.816	-0.6	19.0	-
Russia 30	9.962	22.1	24.0	-
Brazil 34	7.623	14.9	24.2	-
China 16	2.882	0.9	-0.7	-
India 36	7.607	-7.4	-9.2	-
Mexico 34	7.698	29.3	24.3	-
Venezuela 36	19.354	18.9	-26.4	-



были соответственно на 1.37 п.п. и 1.63 п.п. выше, чем на вчерашнем аукционе. Вчера объем поданных в ходе аукциона заявок составил 60.5 млрд руб. превысив объем предложенных средств в 4 раза.

Изменение рейтингов телекомов. Агентство S&P вчера подтвердило долгосрочный кредитный рейтинг **СЗТ (BB-)** и **Центртелекома (B+)** со стабильным прогнозом. На текущий момент на наш взгляд интересен выпуск СЗТ-5 с доходностью к оферте 26 мая 2009 г. от 30%. Агентство также изменило прогнозы по следующим рейтингам:

S&P поставило рейтинг Уралсвязьинформа (BB-) на пересмотр с негативным прогнозом. Основной причиной изменения прогноза явилась озабоченность по поводу управления ликвидностью Уралсвязьинформа, которое S&P считает чрезмерно агрессивным. Тем не менее, S&P полагает, что выпуск облигаций на сумму 3 млрд руб. будет своевременно погашен в конце марта за счет остатков денежных средств и краткосрочных подтвержденных кредитных линий, но в сообщении отмечается, что ранее агентство ожидало, что компания рефинансирует выпуск облигаций за счет долговых обязательств с более длительными сроками погашения. В текущих условиях на наш взгляд реализация данного сценария маловероятна.

В сообщении S&P отмечается, что рейтинг может быть понижен до уровня «B+», если компания должна будет погасить выпуск облигаций в марте за счет денежных средств и имеющихся краткосрочных подтвержденных кредитных линий банков. Агентство может подтвердить рейтинг на уровне «BB-», если компании удастся привлечь долгосрочное финансирование, достаточное для существенного улучшения позиции по ликвидности. Мы подчеркиваем, что S&P не сомневается в возможностях Уралсвязьинформа погасить рублевый выпуск, но с учетом поставленного условия по изменению рейтинга весьма вероятно, что рейтинг будет понижен в ближайшие 2 мес.

Рейтинг ЮТК (B) может быть понижен. S&P изменило прогноз по рейтингам ЮТК в связи с рисками рефинансирования долговых обязательств с наступающими сроками погашения. Во второй половине 2009 года ЮТК должна будет погасить долговые обязательства в размере свыше 11 млрд руб. (около \$300 млн). В сообщении S&P говорится, что по информации, полученной от компании, ЮТК в настоящее время не имеет достаточных денежных средств и невыбранных подтвержденных кредитных линий для полного погашения этих обязательств.

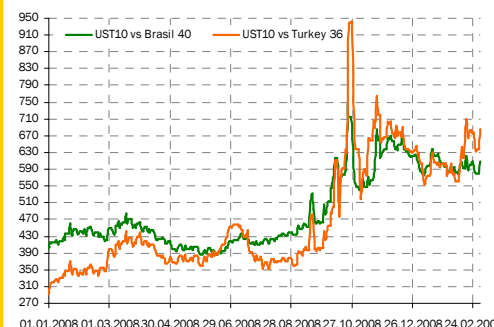
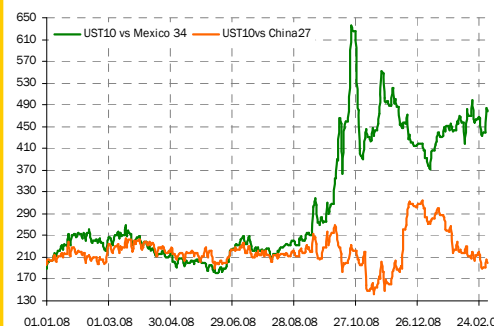
Основным фактором поддержки рейтинга, смягчающим риск слабой ликвидности ЮТК, является предполагаемая поддержка со стороны государственных банков, пока ЮТК находится под контролем Связьинвеста. На текущий момент выпуски ЮТК торгуются с доходностью 20-25% годовых, но интересные идеи среди бумаг ЮТК, с учетом более привлекательной доходности СЗТ,5 отсутствуют.

Вкратце

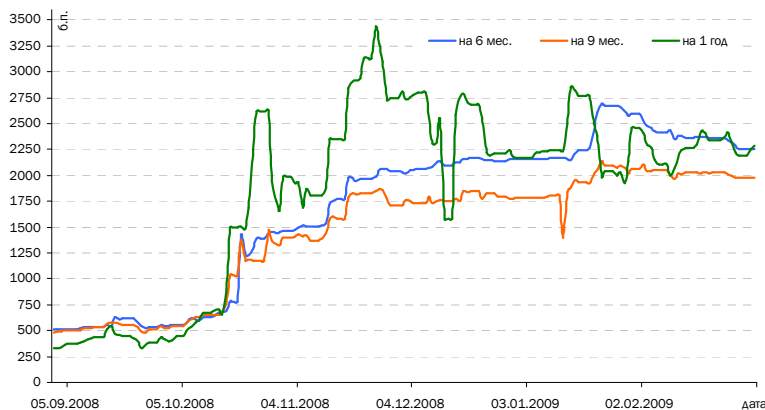
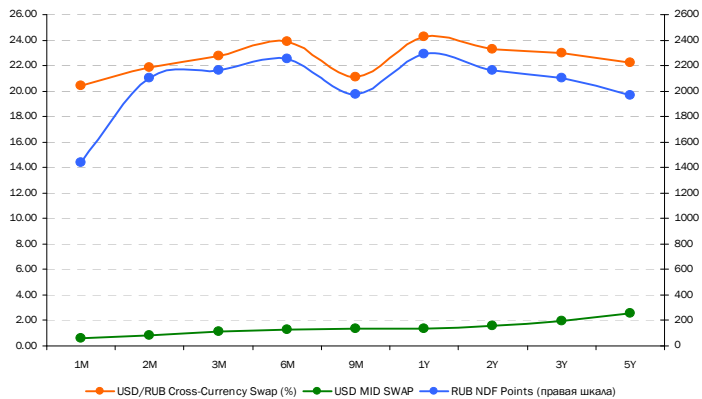
- Резервный фонд РФ на 1 марта составил 4.86 трлн руб., ФНБ – 2.99 трлн руб.
- S&P подтвердило долгосрочный кредитный рейтинг ТМК «B+» и понизило рейтинг компании по российской шкале с «ruA+» до «ruA» в связи с ожиданиями снижения спроса на трубы промышленного назначения и ТБД.
- Мечел увеличил чистую прибыль по РСБУ в 2008 г. в 1.4 раза до 48 млрд руб.
- Кокс (Кемерово) в 2009 году планирует вложить в производство 130 млн руб., сообщил губернатор Кемеровской области Аман Тулеев.
- ТК-1 удвоила прогноз чистой прибыли на 2009 год. Совет директоров утвердил бизнес-план на 2009 г., в соответствии с которым прогнозный показатель чистой прибыли увеличен до 367 млн руб.
- ОГК-2 прогнозирует убыток по итогам 2008 года в 920–950 млн руб.
- Большинство предприятий СИБУР Холдинга возобновили производство продукции на ранее остановленных и незагруженных мощностях.
- Розничная сеть Магнит может привлечь до 1.5 млрд руб. у ВТБ и 0.5 млрд руб. у Альфа-банка. Предполагается, что ставка по двухлетним кредитам с банком не может превышать 25% годовых.
- ЦБ РФ зарегистрировал дополнительную эмиссию акций Московского кредитного банка (МКБ), говорится в сообщении кредитной организации. Допэмиссию на 3 млрд руб., или 92% от нынешних 3.276 млрд руб., выкупит по закрытой подписке Россиум - единственный акционер МКБ.
- Газпромбанк подал иски к правительству Московской области в связи с дефолтами МОИТК и МОИА по бондам.

Елена Василева, evasileva@akbars.ru

Ключевые спрэды

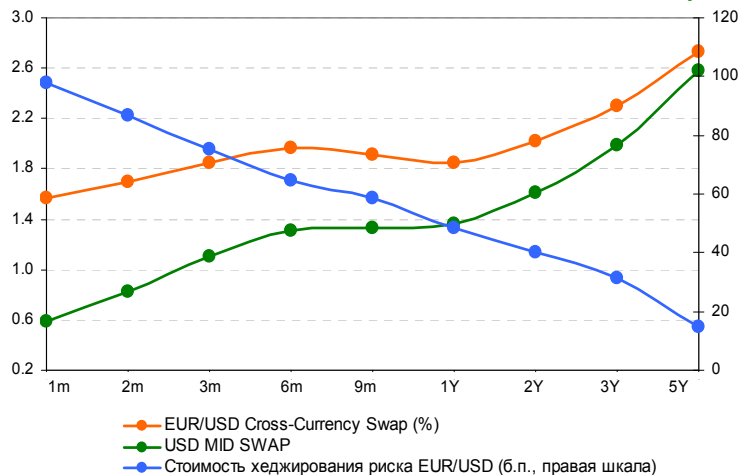


Стоимость хеджирования рублевого риска, б.п.



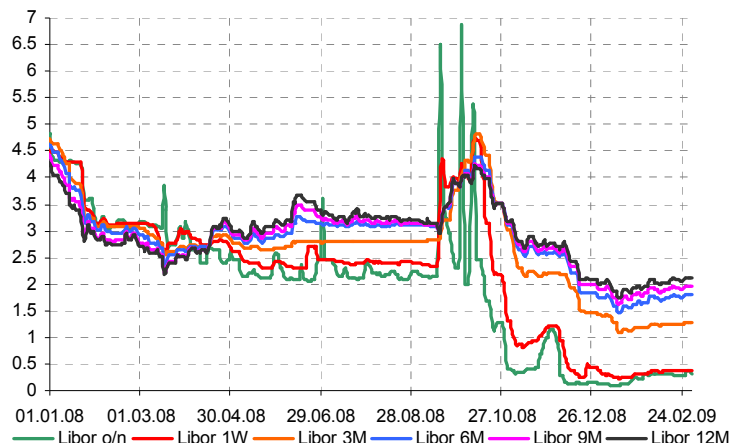
Срок, лет	1m	2m	3m	6m	9m	1Y	2Y	3Y	5Y
USD/RUB Cross-Currency Swap (%)	20.46	21.88	22.75	23.88	21.07	24.25	23.25	23.00	22.25
USD MID SWAP	0.59	0.83	1.10	1.31	1.33	1.37	1.62	1.99	2.58
Стоимость хеджирования рублевого риска (б.п.)	1 987.35	2 105.24	2 164.93	2 256.55	1 974.38	2 288.50	2 162.60	2 100.80	1 966.80

Стоимость хеджирования риска EUR/USD, б.п.



Срок, лет	1m	2m	3m	6m	9m	1Y	2Y	3Y	5Y
EUR/USD Cross-Currency Swap (%)	1.57	1.70	1.85	1.96	1.91	1.85	2.02	2.31	2.73
USD MID SWAP	0.59	0.83	1.10	1.31	1.33	1.37	1.62	1.99	2.58
Стоимость хеджирования риска EUR/USD (б.п.)	98.05	86.92	75.05	64.67	58.53	48.40	40.35	31.30	14.80

Динамика ставок Libor



	Сегодня	Изменения, %				
		1 нед.	1 м.	3 м.	6 м.	1 год
Libor o/n	0.31	16.4	1.6	-64.8	-85.6	-90.2
Libor 1 week	0.38	-0.3	15.8	-68.4	-84.2	-88.0
Libor 3M	1.27	1.3	6.9	-42.5	-55.0	-58.0
Libor 6M	1.80	3.2	8.7	-29.4	-42.1	-37.0
Libor 9M	1.95	3.5	7.1	-25.5	-37.7	-27.8
Libor 12M	2.11	3.4	6.9	-21.9	-33.7	-19.6

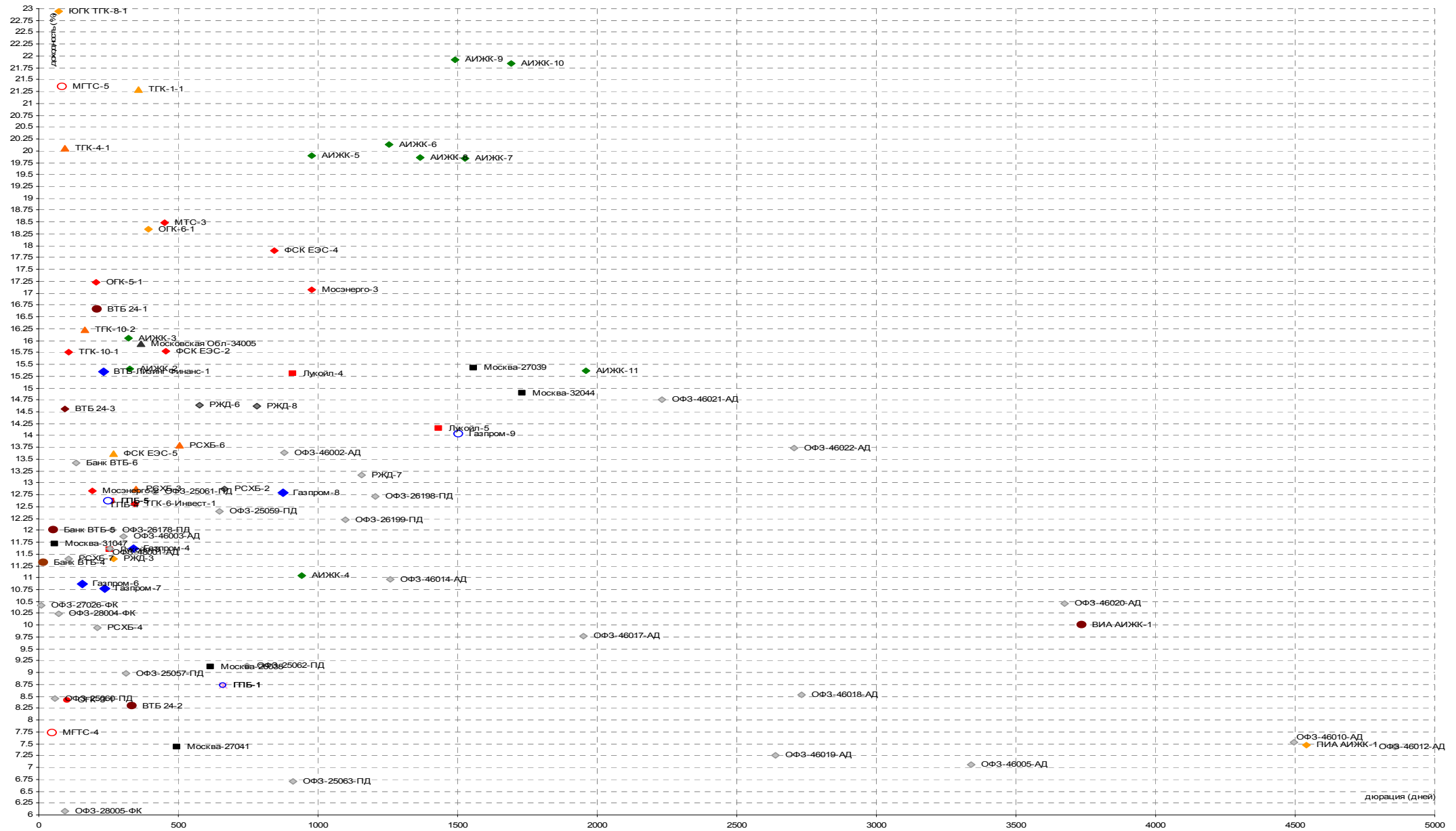
РОССИЙСКИЙ ОБЛИГАЦИОННЫЙ КАЛЕНДАРЬ

Даты погашения и оферты:

Дата	Выпуск	Объем выпуска, млрд руб.	Действие	Дата	Выпуск	Объем выпуска, млрд руб.	Действие
20.02.2009	Аркада АПК-2	0.7	Погашение	01.04.2009	АльфаФинанс-2	0.16488	Оферта
20.02.2009	РСХБ-6	5	Оферта	01.04.2009	АСПЭК-1	1.5	Оферта
24.02.2009	ОИЖК-1	1	Оферта	01.04.2009	УралвагонзаводФинанс-2	3	Оферта
24.02.2009	ТГК-6-Инвест-1	2	Оферта	02.04.2009	МБРР АКБ-2	3	Оферта
25.02.2009	ОГО АгроКомп-2	1.2	Погашение	05.04.2009	Банк Зенит-4	3	Оферта
26.02.2009	Амурметалл-1	1.5	Погашение	09.04.2009	Дикая Орхидея-1	1	Погашение
26.02.2009	ВМК-Финанс-1	0.2	Погашение	09.04.2009	ЕЭСК-2	1	Оферта
26.02.2009	ОМЗ-4	0.9	Погашение	09.04.2009	Лаверна-1	1	Оферта
26.02.2009	Сокольники МельнКомб-1	1	Погашение	09.04.2009	Сорус Капитал-2	1.5	Оферта
26.02.2009	МИА-3	1.5	Оферта	09.04.2009	Элис СК-1	0.5	Оферта
27.02.2009	Метзавод-1	2	Погашение	14.04.2009	Ренессанс Капитал КБ-2	3	Оферта
02.03.2009	Черемушки-1	0.7	Погашение	14.04.2009	ФинансКомпания НЧ-1	1	Оферта
02.03.2009	Мортон-PCO-1	0.5	Оферта	15.04.2009	РКС-1	1.5	Погашение
03.03.2009	Вега-Инвест-1	0.7	Оферта	15.04.2009	ХМСР-1	3	Оферта
03.03.2009	Искрасофт-2	0.3	Оферта	16.04.2009	АЦБК-Инвест-3	1.5	Оферта
03.03.2009	Макромир-Финанс-1	0.89	Оферта	16.04.2009	Жилсоципотека-Финанс-2	1.5	Оферта
03.03.2009	МИАН-Девелопмент-1	2	Оферта	16.04.2009	Заводы Гросс-1	1	Оферта
03.03.2009	Рыбинсккабель-1	1	Оферта	16.04.2009	Стройтрансгаз-3	5	Оферта
03.03.2009	ТрансКонтейнер-1	3	Оферта	16.04.2009	УРСА Банк-8	6.203	Оферта
04.03.2009	ВБД ПП-3	5	Оферта	16.04.2009	Уфаойл-ОПТАН-1	1.5	Оферта
05.03.2009	РусТекстиль Альянс-2	0.7	Погашение	17.04.2009	Амурметалл-3	3	Оферта
05.03.2009	Градострой-Инвест-1	0.45	Оферта	17.04.2009	Топпром-Инвест-1	0.5	Оферта
06.03.2009	Талосто-Финанс-1	1	Погашение	18.04.2009	Юниаструм банк-2	1.5	Оферта
09.03.2009	ЛОМО-3	1	Оферта	21.04.2009	Солидарность-2	0.95	Оферта
10.03.2009	ЮТЭйр-Финанс-2	1	Погашение	22.04.2009	МГТС-4	1.5	Погашение
11.03.2009	ПЧРБ-Финанс-1	1.25	Оферта	22.04.2009	Синергия-1	1	Погашение
12.03.2009	Макси-Групп-1	3	Погашение	22.04.2009	КД авиа-Финансы-1	1	Оферта
12.03.2009	ВТО Эрконтпродукт-1	1.2	Оферта	22.04.2009	ОбъединКондитерФин-2	3	Оферта
12.03.2009	СистемаАФК-1	6	Оферта	22.04.2009	ХКФБанк-5	4	Оферта
12.03.2009	Якутскэнерго-2	1.2	Оферта	22.04.2009	Юлк Финанс-1	1	Оферта
13.03.2009	ДГК-1	5	Оферта	23.04.2009	Акибанк-1	0.6	Погашение
14.03.2009	Глобэкс КБ-1	2	Оферта	23.04.2009	Банк ВТБ-5	15	Оферта
16.03.2009	Группа Нитол-2	2.2	Оферта	23.04.2009	Белазкомплект плюс-1	0.5	Оферта
17.03.2009	Еврокоммерц-5	5	Оферта	23.04.2009	Группа Джей Эф Си-1	2	Оферта
17.03.2009	МосковКредБанк-4	2	Оферта	23.04.2009	Желдорипотека-2	2.5	Оферта
17.03.2009	Уралсвязьинформ-111	3	Оферта	23.04.2009	Связь-Банк-1	2	Оферта
18.03.2009	ВостЭкспресс-1	1.5	Оферта	24.04.2009	Банана-Мама-1	1	Оферта
19.03.2009	Банк ВТБ-4	5	Погашение	24.04.2009	ГЛОБЭКС-Финанс-1	4	Оферта
19.03.2009	МоторостройФинанс-1	0.8	Погашение	24.04.2009	Уралхимпласт-2	0.5	Оферта
19.03.2009	Питер-Лада Финанс-1	0.2	Погашение	27.04.2009	РМБ-1	1	Погашение
19.03.2009	РусьБанк-1	1.4	Погашение	27.04.2009	Союз АКБ-3	2	Оферта
19.03.2009	Башкирэнерго-3	1.5	Оферта	28.04.2009	БалтИнвестБанк-1	1	Оферта
19.03.2009	Главстрой-Финанс-2	4	Оферта	28.04.2009	МБРР АКБ-3	3	Оферта
19.03.2009	ХКФБанк-3	3	Оферта	28.04.2009	НТС-1	1	Оферта
20.03.2009	Интегра Финанс-1	2	Погашение	28.04.2009	НФК Банк-2	2	Оферта
20.03.2009	КИТ Финанс-2	2	Оферта	29.04.2009	Автоприбор-1	0.5	Погашение
20.03.2009	Разгуляй-Финанс-3	3	Оферта	29.04.2009	АрнестФинанс-1	0.6	Погашение
21.03.2009	Сатурн НПО-2	2	Оферта	29.04.2009	Пробизнесбанк-5	1	Погашение
23.03.2009	ПИТ инвестментс-2	1.5	Погашение	30.04.2009	МОЭК-1	6	Оферта
24.03.2009	РБК ИС-4-боб	15	Погашение	04.05.2009	ПАВА-2	1	Оферта
24.03.2009	ТМК-2	3	Погашение	12.05.2009	НФК Банк-1	1	Погашение
24.03.2009	РусСтандарт-7	5	Оферта	12.05.2009	Сибкакадемстрой-1	0.5	Погашение
24.03.2009	Ситроникс-1	3	Оферта	12.05.2009	ХКФБанк-2	3	Оферта
25.03.2009	АвтоВАЗ-2-боб	1	Погашение	13.05.2009	Русфинанс Банк-3	4	Погашение
25.03.2009	КировскийЗд-1	1.5	Оферта	13.05.2009	Собинбанк-1	1.04755	Погашение
26.03.2009	Соцгорбанк-1	0.5	Погашение	13.05.2009	Банк Зенит-3	3	Оферта
26.03.2009	Мособлтрастинвест-2	4	Оферта	14.05.2009	Монетка-Финанс-1	1	Погашение
27.03.2009	Метрострой Инвест-1	1.5	Оферта	14.05.2009	ЮГК ТГК-8-1	3.5	Оферта
28.03.2009	Инком-Финанс-1	0.75012	Погашение	19.05.2009	Татфондбанк-3	1.5	Погашение
28.03.2009	Группа Магnezит-2	2.5	Оферта	19.05.2009	Сэтл Групп-1	1	Оферта
30.03.2009	НКНХ-4	1.5	Оферта	20.05.2009	Аграрная группа-1	0.4	Погашение
31.03.2009	Сувар-Казань-1	0.9	Погашение	20.05.2009	Сибирьтелеком-7	2	Погашение
31.03.2009	Разгуляй-Финанс-2	2	Оферта	20.05.2009	ВКМ-Лизинг Финанс-1	0.1796	Оферта
31.03.2009	Севкабель-Финанс-3	1.5	Оферта	21.05.2009	АгроСоюз-1	0.5	Погашение
01.04.2009	МаирИнвест-3	2	Погашение	21.05.2009	Промсвязьбанк-5	4.5	Оферта

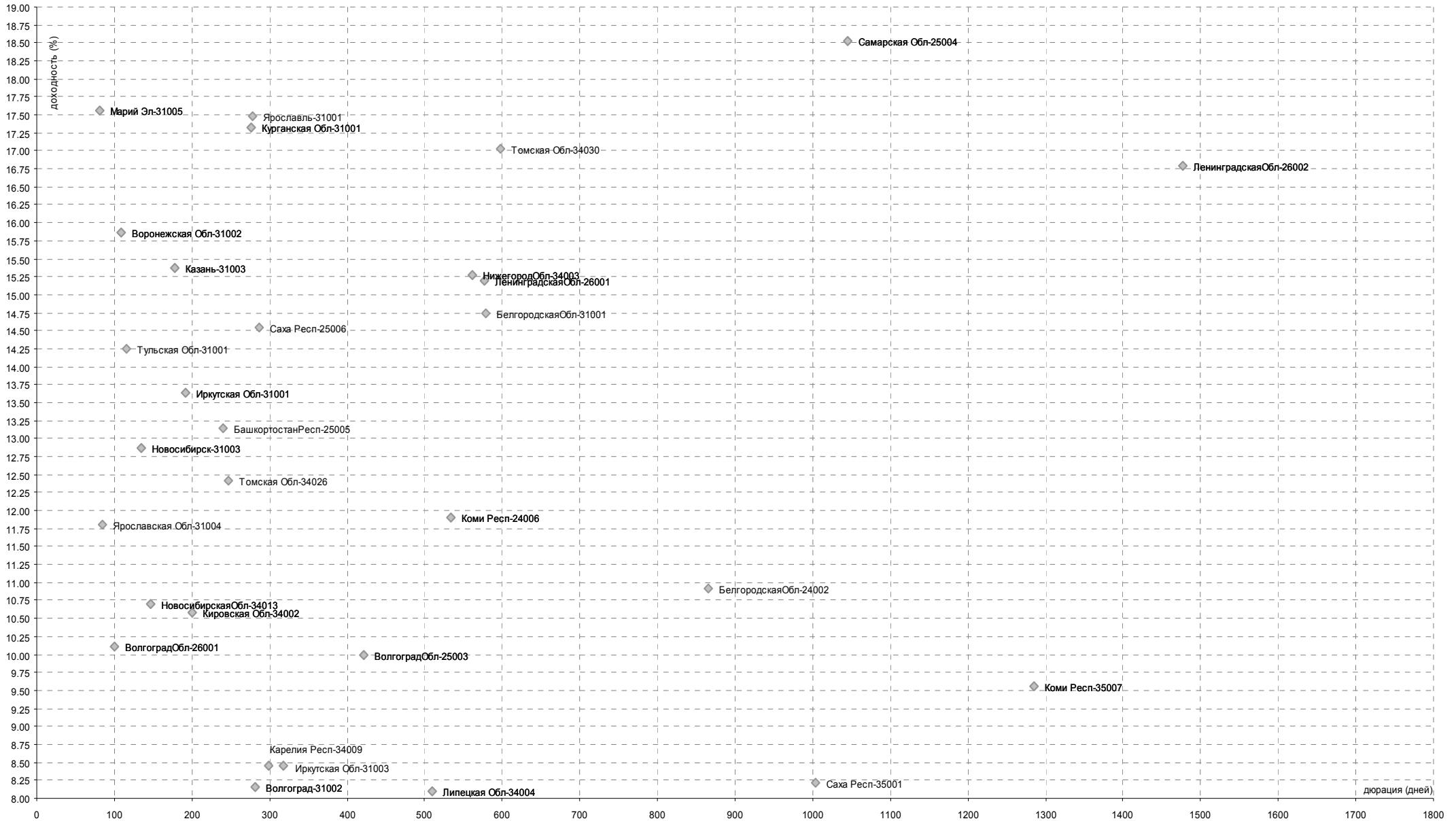
BLUE CHIPS

Уровни доходностей



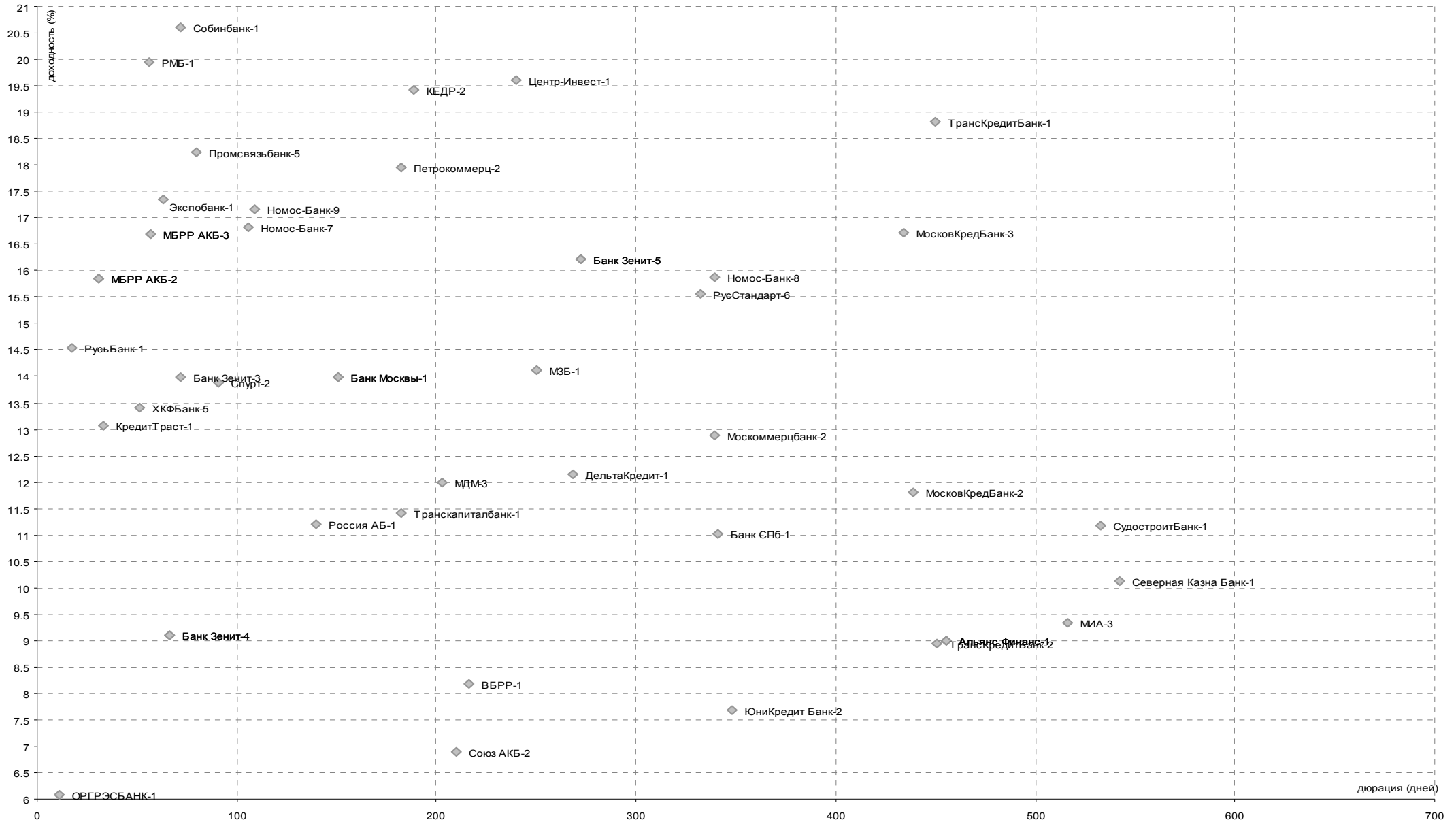
СУБФЕДЕРАЛЬНЫЕ И МУНИЦИПАЛЬНЫЕ ОБЛИГАЦИИ

Уровни доходностей



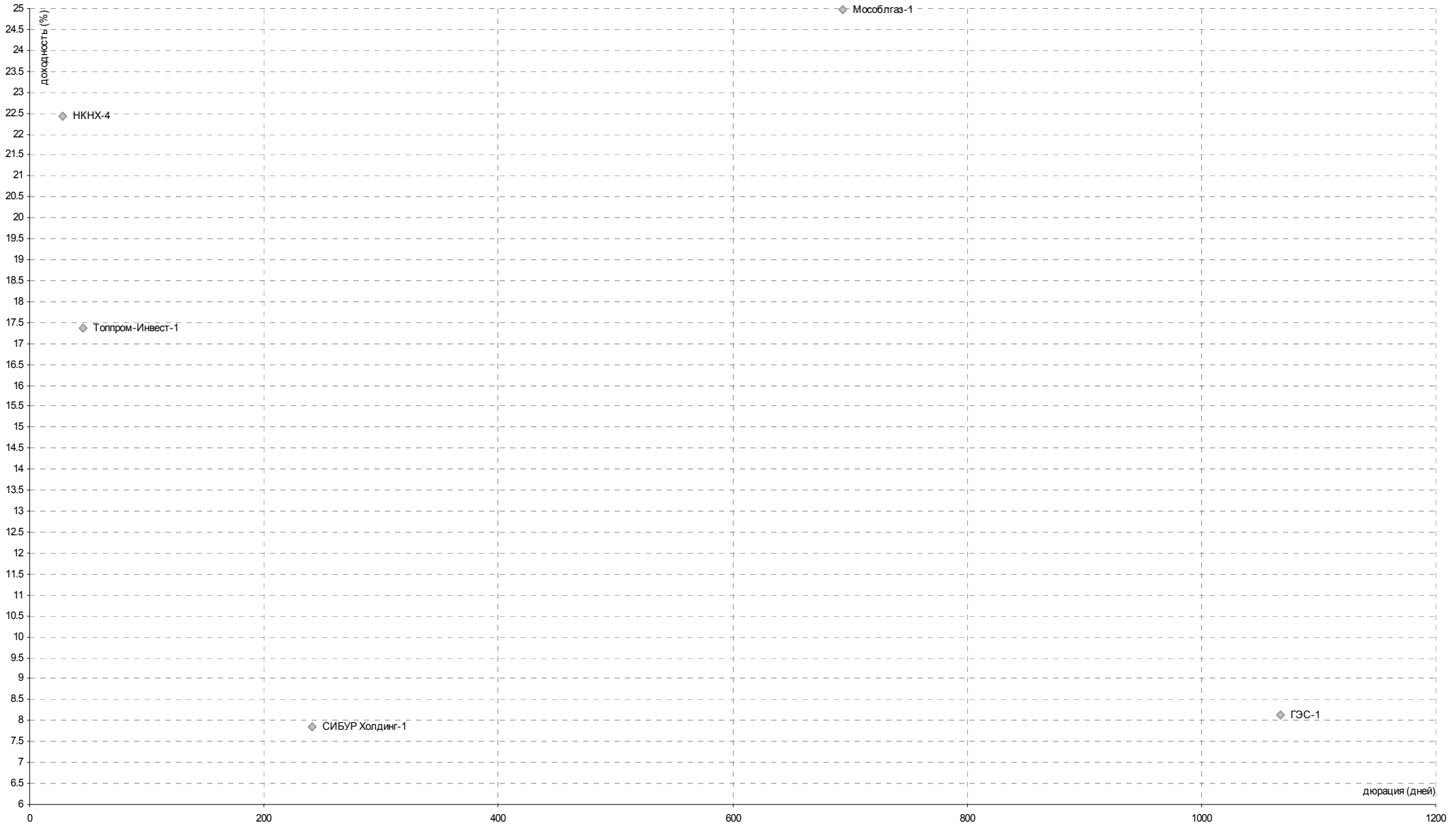
БАНКОВСКИЙ СЕКТОР

Уровни доходностей



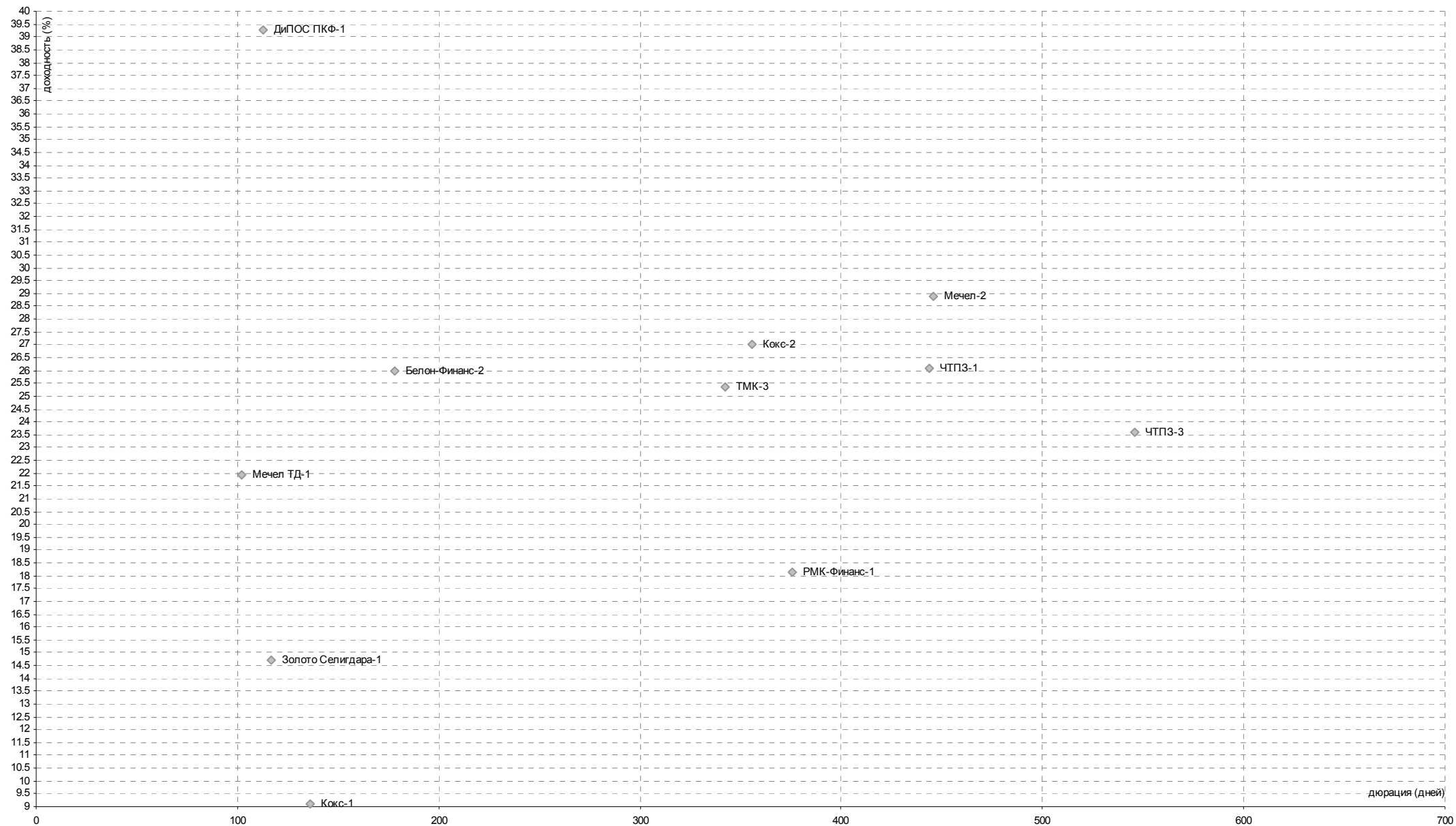
НЕФТЬ И ГАЗ

Уровни доходностей



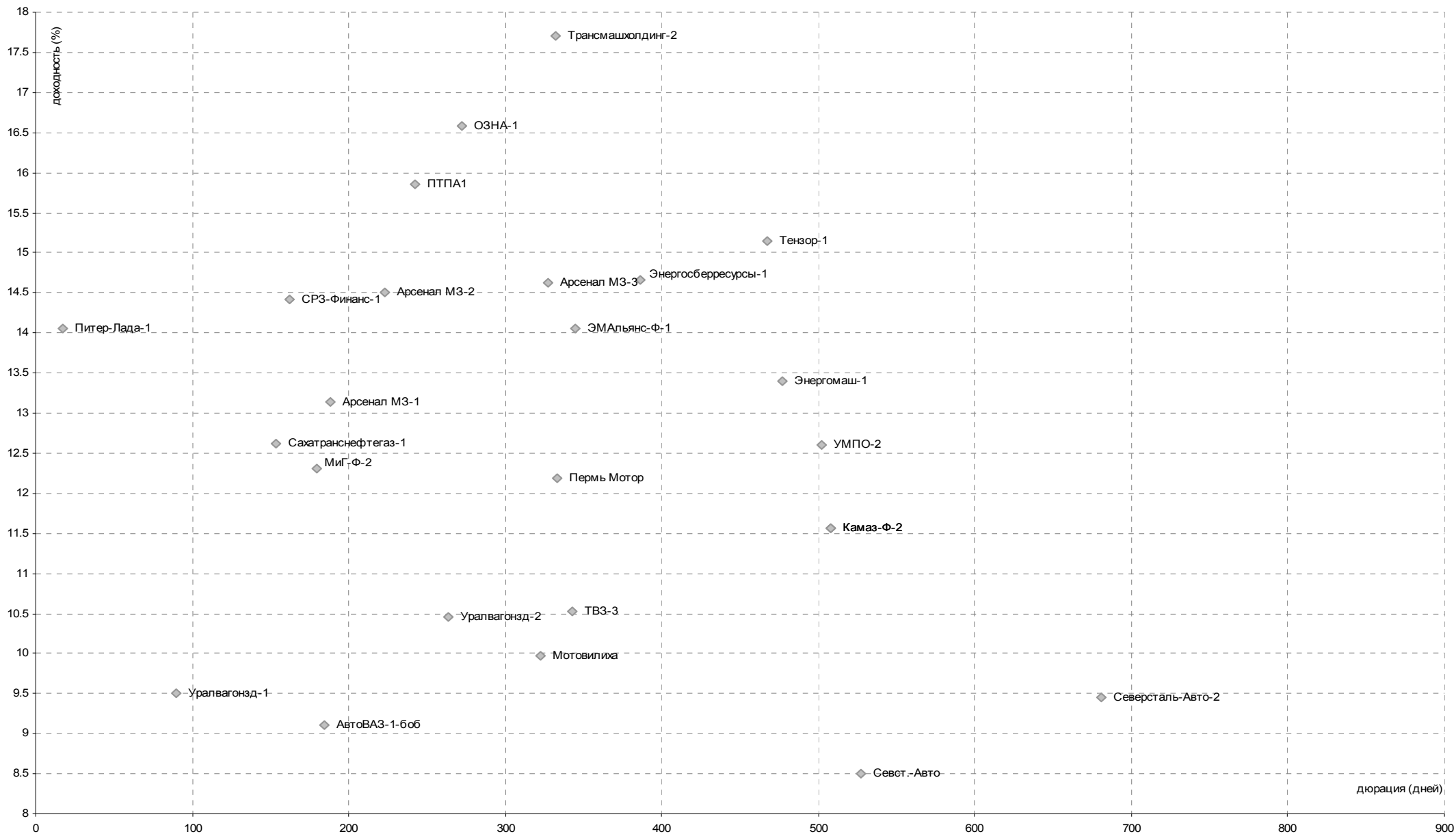
МЕТАЛЛУРГИЯ

Уровни доходностей



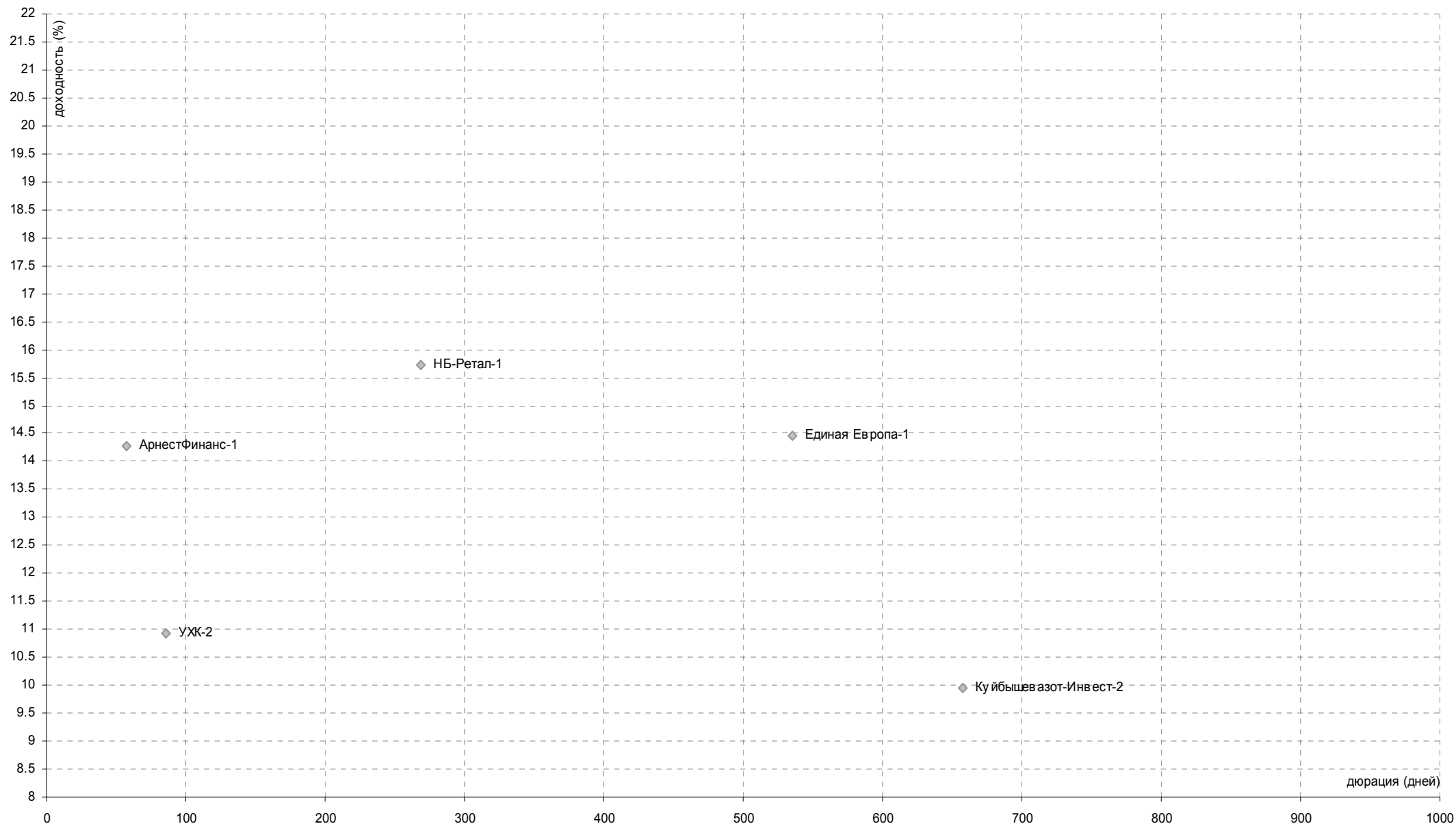
МАШИНОСТРОЕНИЕ

Уровни доходностей



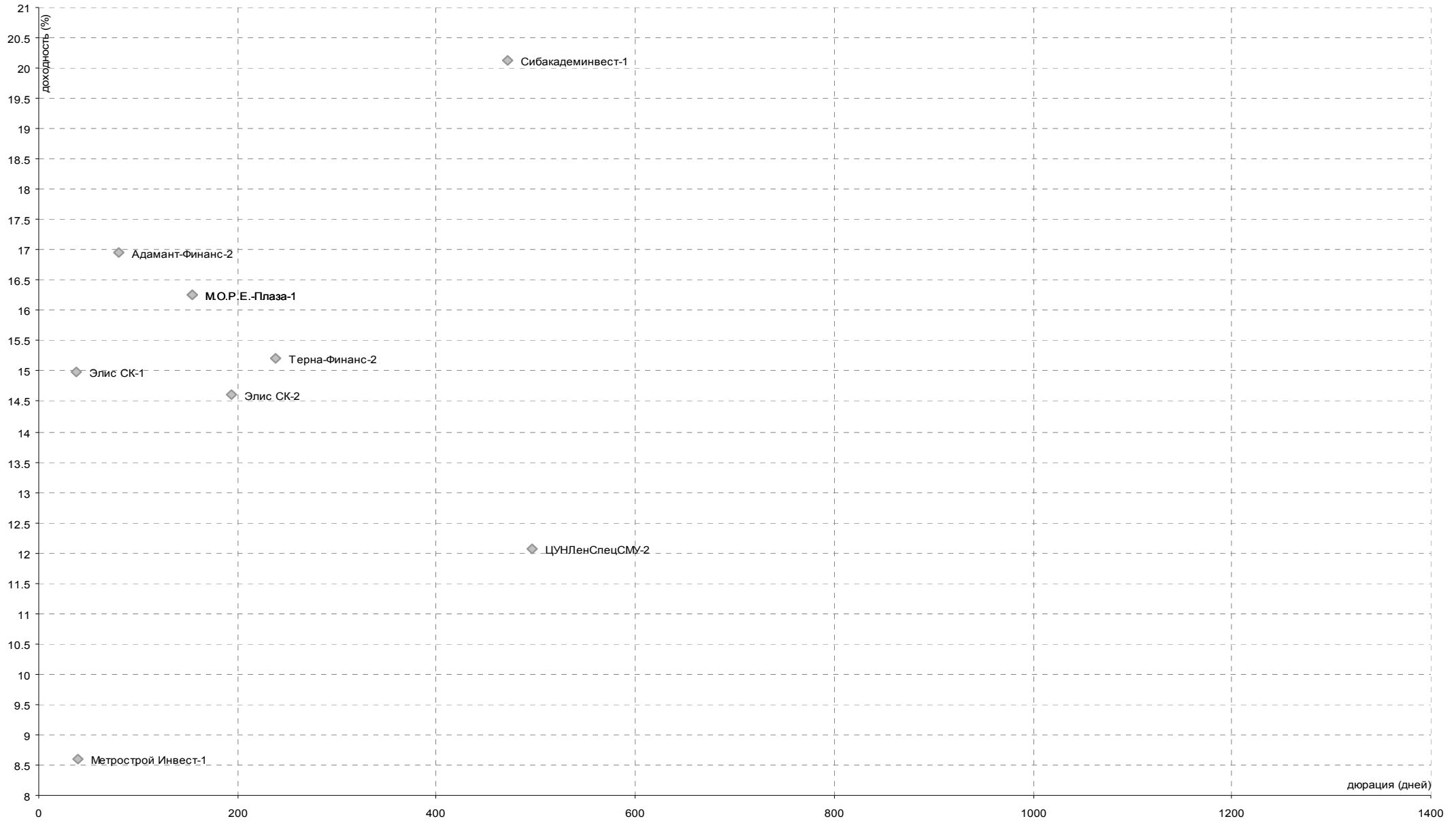
ХИМИЧЕСКАЯ ПРОМЫШЛЕННОСТЬ

Уровни доходностей



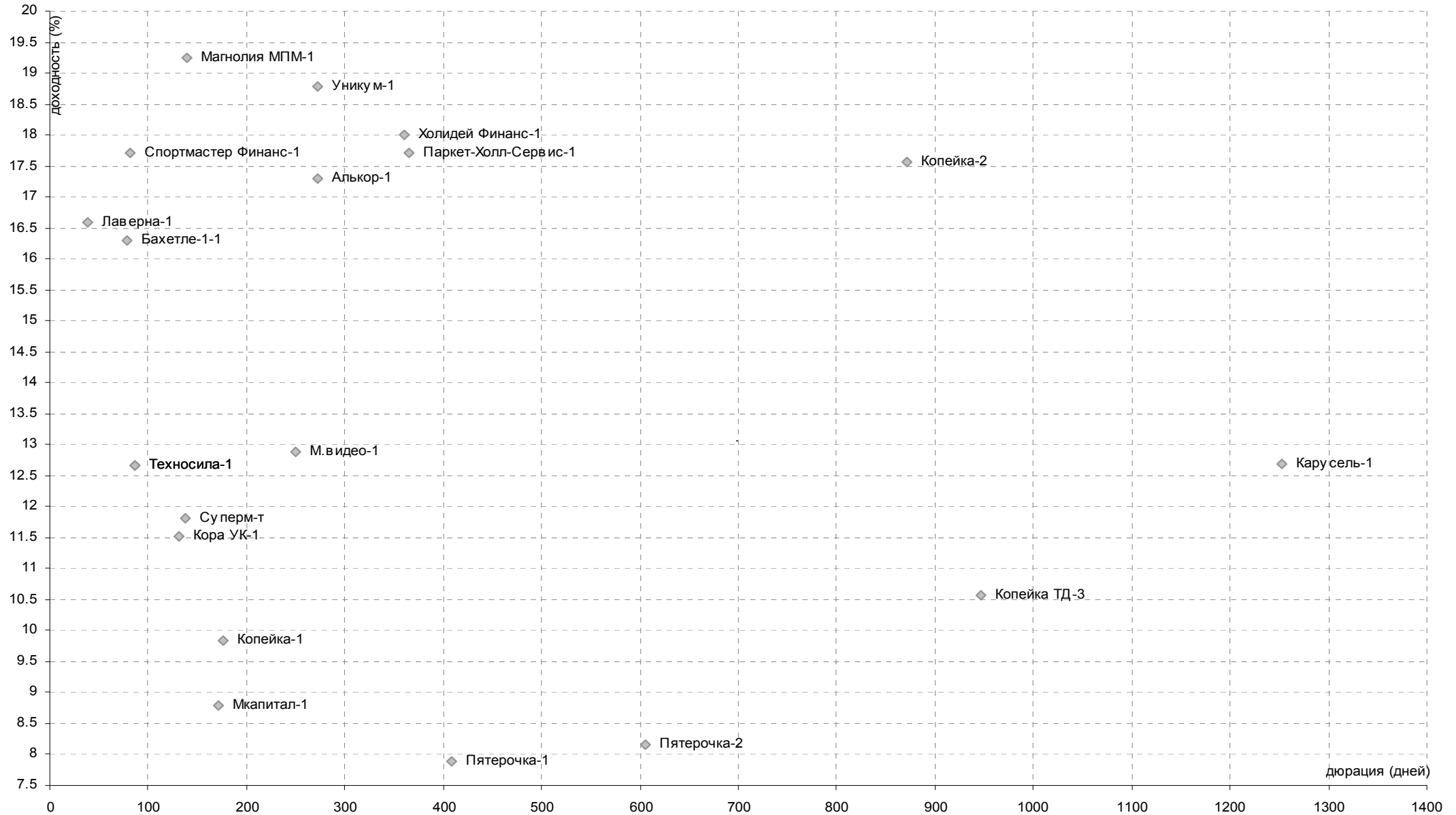
СТРОИТЕЛЬСТВО

Уровни доходностей



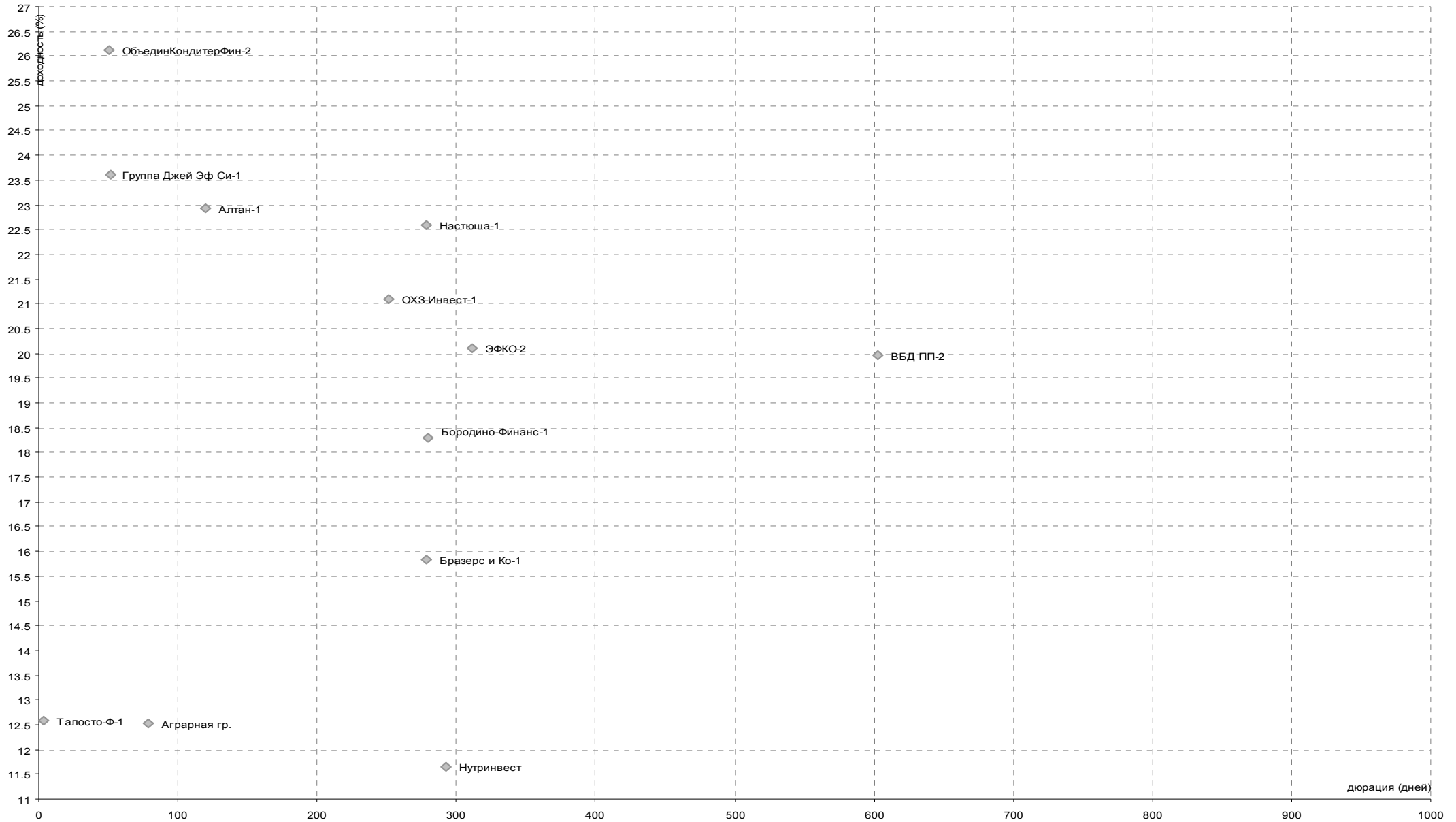
РОЗНИЧНАЯ ТОРГОВЛЯ

Уровни доходностей



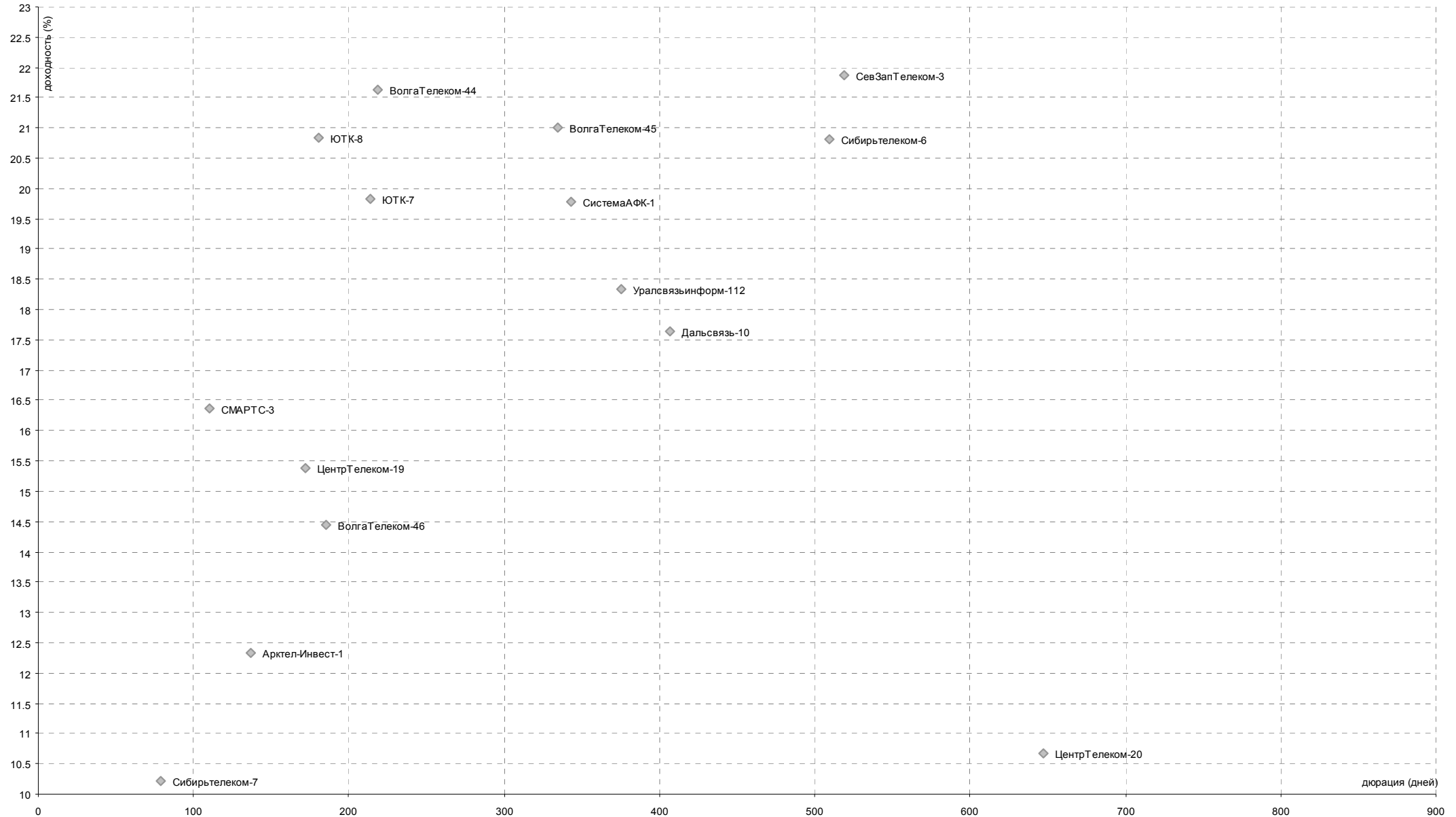
ПИЩЕВАЯ ПРОМЫШЛЕННОСТЬ

Уровни доходностей



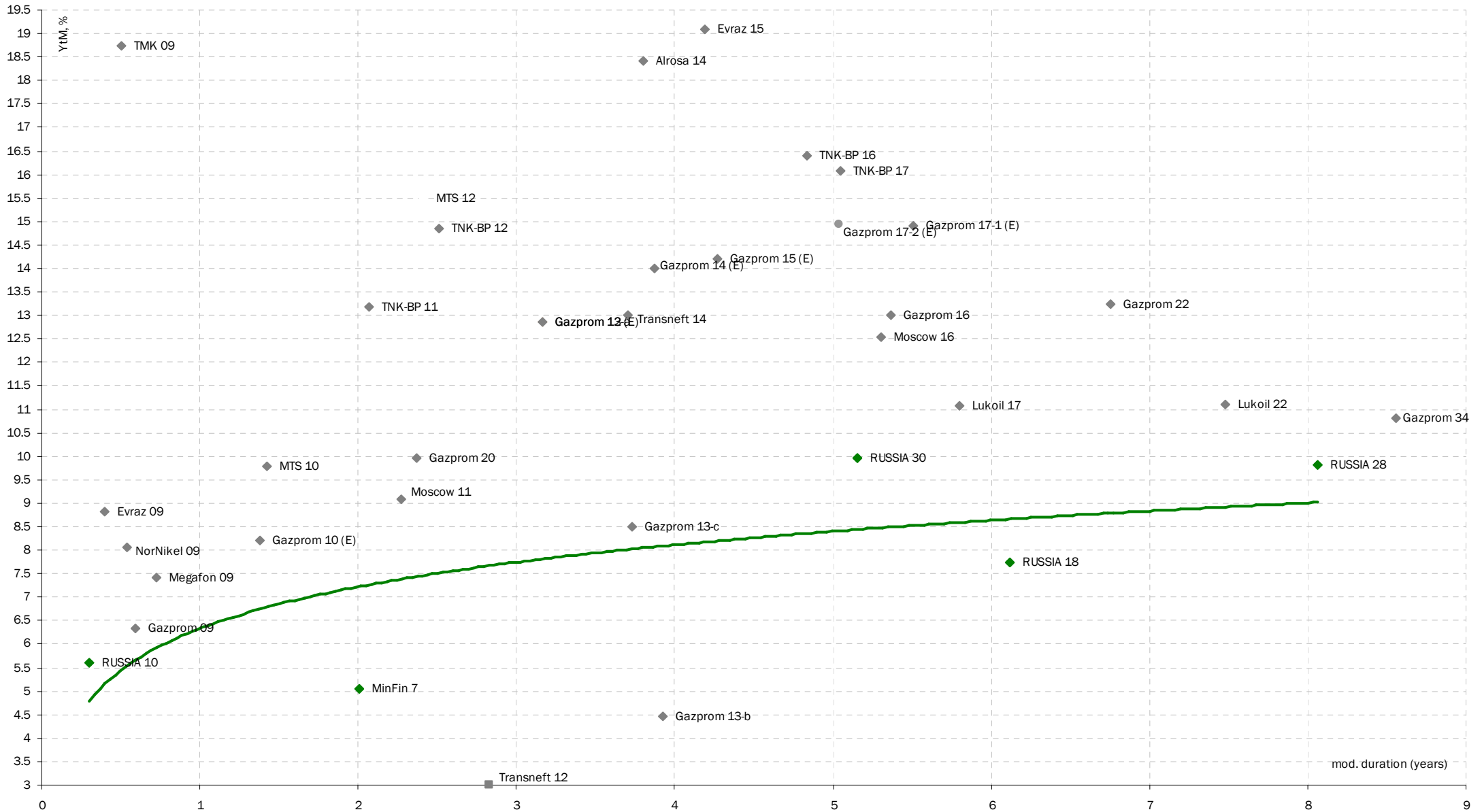
ТЕЛЕКОММУНИКАЦИИ

Уровни доходностей



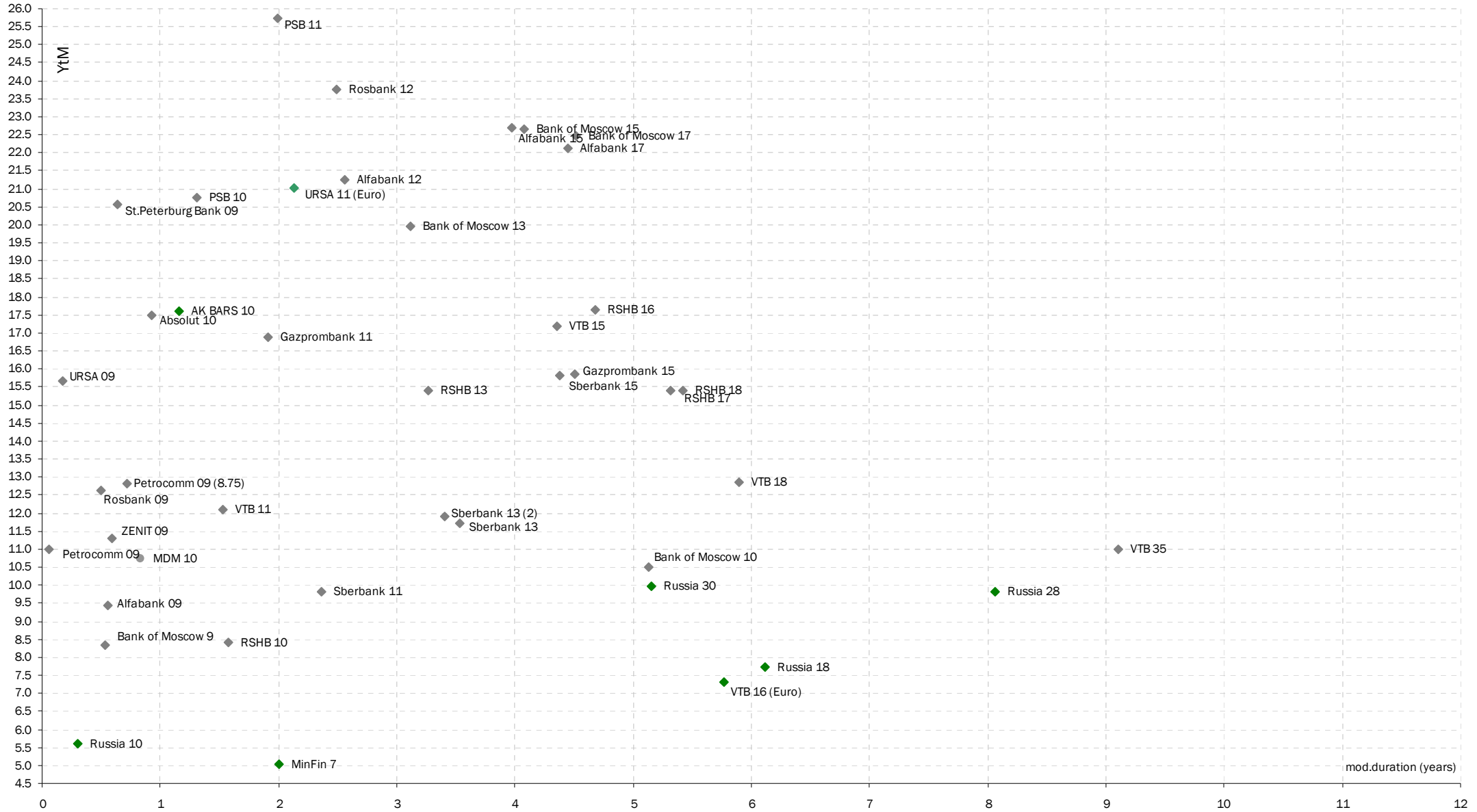
ЕВРООБЛИГАЦИИ. РОССИЙСКИЙ КОРПОРАТИВНЫЙ СЕКТОР

Уровни доходностей



ЕВРООБЛИГАЦИИ. РОССИЙСКИЙ БАНКОВСКИЙ СЕКТОР

Уровни доходностей



AK BARC Банк (Казань)

Айдар Мухаметзянов
Зам. директора
департамента инвестиционного бизнеса
т. +7 (843) 519-38-32
mai@akbars.ru

Эдуард Вагизов
Торговые операции
т. +7 (843) 519-38-32
vagizov@akbars.ru

**Инвестиционная компания
AK BARC Финанс (Москва)****УПРАВЛЕНИЕ ОПЕРАЦИЙ
НА ФИНАНСОВЫХ РЫНКАХ****ОТДЕЛ РЫНКА АКЦИЙ**

Андрей Новиков
Старший трейдер
доб. 178; novikov@akbf.ru

ОТДЕЛ ДОЛГОВОГО РЫНКА

Максим Барышников
Зам. начальника отдела
доб. 225; mbaryshnikov@akbf.ru

ОТДЕЛ СРОЧНОГО РЫНКА

Игорь Сокол
Начальник отдела
доб. 209; avereshkin@akbf.ru

Департамент по работе с клиентами

Юрий Седых
Начальник департамента
доб. 195; ysedyh@akbf.ru

ОТДЕЛ ПРОДАЖ

Наталья Кондратьева
Зам. начальника отдела
доб. 166; nkondrateva@akbf.ru

АНАЛИТИЧЕСКИЙ ОТДЕЛ

Елена Василева-Корзюк
Начальник отдела
Долговые инструменты, макроэкономика
доб. 221; evasileva@akbf.ru

ДИЗАЙН

Виктор Попов
Дизайнер-верстальщик
доб. 184; vpopov@akbf.ru

УПРАВЛЯЮЩАЯ КОМПАНИЯ АК BARC КАПИТАЛ

Александр Парамонов
доб. 113; apar@akbars.ru

Елена Шишова
Брокерское обслуживание
т. +7 (843) 519-39-58
esel@akbars.ru

Дамир Вафин
Торговые операции
т. +7 (843) 523-83-95
dvafin@akbars.ru

**тел. +7 (495) 788-60-65
факс +7 (495) 788-60-66**

Степан Богданов
Трейдер
доб. 206; sbogdanov@akbf.ru

Александр Верешкин
Трейдер
доб. 209; avereshkin@akbf.ru

ОТДЕЛ КЛИЕНТСКОГО ОБСЛУЖИВАНИЯ

Яна Трофимова
Начальник отдела
доб. 134; ytrofimova@akbf.ru

Полина Лазич
Макроэкономика, банки
доб. 155; plazich@akbf.ru

Анна Васильева
+7 (843) 523-25-32,
avasileva@akbars-capital.ru

ОГРАНИЧЕНИЕ ОТВЕТСТВЕННОСТИ:

Настоящий обзор ЗАО ИК «АК BARC Финанс» (далее - Компания) носит исключительно информационный характер и не является предложением к совершению операций на рынке ценных бумаг по покупке, продаже ценных бумаг и финансовых инструментов или руководством к иным действиям. Оценки и мнения, отраженные в настоящем обзоре, основаны исключительно на заключениях аналитиков Компании в отношении рассматриваемых в обзоре ценных бумаг и эмитентов.

При подготовке настоящего обзора были использованы данные, которые Компания считает достоверными, однако Компания, ее руководство и сотрудники не могут гарантировать абсолютную точность, полноту и достоверность предоставляемой информации и нести ответственность за инвестиционные решения третьих лиц, которые могут привести к прямым или косвенным убыткам, возникшим в результате использования третьими лицами информации, содержащейся в настоящем обзоре. Компания обращает внимание, что операции на рынке ценных бумаг и финансовых инструментов связаны с риском и требуют соответствующих знаний и опыта.

Мнения, прогнозы и рекомендации, содержащиеся в данном отчете, действительны только на даты, приближенные к дате его публикации, и могут меняться в дальнейшем как следствие изменений внутреннего финансового состояния эмитентов, а также внешних условий, напрямую или косвенно влияющих на это состояние.

Компания не берет на себя обязательства регулярно обновлять информацию, которая содержится в настоящем документе или исправлять возможные неточности. Копирование и распространение информации, содержащейся в данном обзоре, возможно только с согласия ЗАО ИК «АК BARC Финанс».

Василий Кузьмин
Трейдер
доб. 185; vkuzmin@akbf.ru

Наталья Розанова
Зам. начальника отдела
доб. 234; nrozanova@akbf.ru

Елена Юшкова
Электроэнергетика
доб. 217; eyushkova@akbf.ru