

**СКОРО**

В пятницу ожидается аукцион Банка России по предоставлению кредитов без залога на 6 мес. Объем кредитов составит до 60 млрд руб. Минимальная ставка определена на уровне 14.5%. Размещение частично покрывает ранее выданные беззалоговые кредиты на 166.5 млрд руб. которые должны быть погашены 11 марта. Еще один аукцион пройдет 9 марта, но его объем Банком России пока не объявлен, поэтому говорить о сокращении объемов рефинансирования пока рано.

На внешнем рынке выходит статистика по изменению занятости в США за февраль. По прогнозам Bloomberg ожидается сокращение числа рабочих мест на 650 тыс.

**СЕГОДНЯ**

Сегодня свои заседания проводят ЕЦБ и Банк Англии. ЕЦБ по прогнозам понизит ставку на 0.5 п.п. до 1.5% после паузы на последнем заседании 5 февраля и весьма четких сигналов о предстоящем снижении. Банк Англии также понизит ставку на 0.5 п.п. до 0.5%.

Фонд ЖКХ 5 марта предложит банкам разместить на депозитах 25 млрд руб. на 2 недели и 4 млрд руб. до востребования.

**ВЧЕРА**

**Внутренний рынок**

**Размещение Москва-59.** Спрос на выпуск вновь был невелик и составил всего 2 млрд руб. против предложенных 10 млрд руб. Москомзайм не предоставил премию и разместил бумаги всего на 292 млн руб. с доходностью 15.99% годовых.

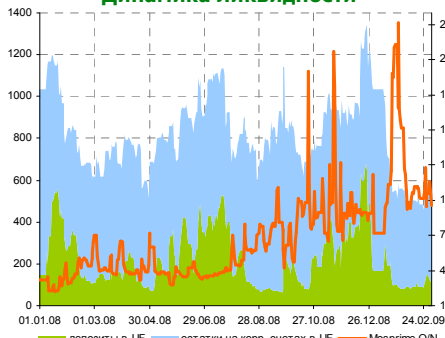
**АИЖК гарантирует...** Генеральный директор АИЖК Александр Семеняка сообщил, что банки смогут провести первые сделки по секьюритизации ипотечных кредитов под гарантию АИЖК во втором полугодии 2009 г. По его словам, АИЖК получило заявки от банков на секьюритизацию под гарантии агентства на сумму 97 млрд руб. На первом этапе АИЖК может заключить договора с 4 банками.

**Увеличение инвестпрограммы ОГК-6.** В связи с изменением технических параметров проектов компания ожидает удорожания стоимости проектов ГРЭС-24 на 500 млн руб. и Новочеркасской ГРЭС на 9 млрд руб. Финансирование инвестпрограммы в текущем году планируется проводить только за счет оставшейся части средств от первой допэмиссии и на заемные ресурсы. Доходность единственного рублевого выпуска ОГК-6 составляет 17.8%, и мы не рекомендуем к покупке этот выпуск.

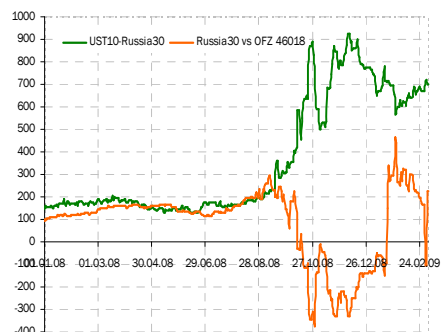
**Индикаторы денежного рынка**

	Изменения, %		
	Сегодня	1 день	1 м.
Overnight	8.50	-10.5	-19.05
MOSPRIME 3M, %	22.42	-0.9	-11.80
MOSIBOR 3M, %	22.64	-0.1	-15.40
MIBOR 91-180 дней, %	19.31	-0.1	-17.69
Ост. на корп. счетах ЦБ, млрд руб.	431.40	-8.8	-44.1
Деп. в ЦБ, млрд руб.	163.60	47.6	81.5
Сальдо операций ЦБ, млрд руб.	-460.90	12.9	-
Золотовал. резервы, \$ млрд	381.90	-	-6.2
Инфляция YoY, %	13.40	-	-

**Динамика ликвидности**



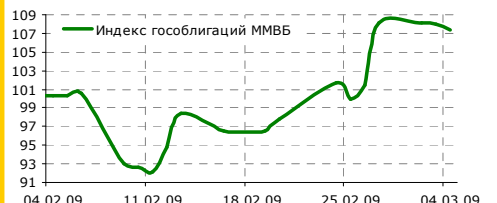
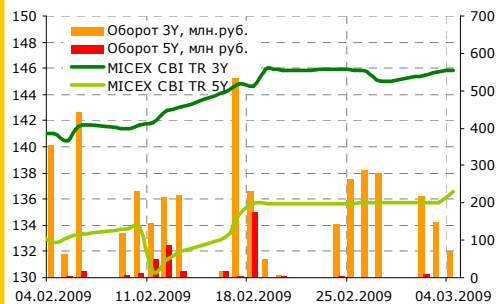
Эмитент	Bid YtM	Изменения, б.п.		
		1 день	1 нед.	1 м.
UST 2	0.923	-1.6	-15.86	
UST 10	2.982	0.7	-0.9	
UST 30	3.668	0.1	-0.7	
Russia 28	10.059	1.1	22.2	
Russia 30	9.966	-11.5	26.8	
Brazil 34	7.584	-7.9	16.2	
China 16	2.923	-0.5	4.7	
India 36	7.706	9.6	-3.7	
Mexico 34	7.670	-2.6	35.5	
Venezuela 36	18.816	-36.0	-44.3	



**Ближайшие размещения**

05.03.09	МБРР, 4	5 млрд руб.
----------	---------	-------------

**Долговые индексы ММВБ**



**Корпоративный и субфедеральный сегменты**

	Bid	1 день	Доходность, %
АИЖК 8	68.45	3.75	18.19
АИЖК 9	64.60	6.57	21.87
Газпром А8	88.00	0.00	12.80
Газпром А9	69.90	-7.70	17.00
Московская обл. 7	49.01	-2.99	28.33
Москва 39	74.05	0.00	15.43
РЖД 07	85.00	0.00	13.16
Россельхозбанк 02	88.00	-3.00	15.91
Россельхозбанк 03	95.25	-1.55	13.14
ФСК 02	92.05	0.05	15.74
ФСК 05	96.50	0.75	12.34

**Государственный сегмент**

	Bid	1 день	Доходность, %
ОФЗ 25060	99.70	0.09	7.97
ОФЗ 25061	94.83	0.02	10.98
ОФЗ 46002	90.05	-1.08	12.15
ОФЗ 46017	77.68	-0.58	11.92
ОФЗ 46021	61.94	0.00	10.98
ОФЗ 46018	71.75	-17.22	12.20
ОФЗ 46020	64.25	3.15	11.43

**Показатели основных мировых фондовых индексов**

Индекс	Значение закр.	% изменения		
		1 день	1 м.	3 м.
ММВБ	685.65	4.82	9.53	21.93
PTC	562.87	4.09	9.86	-4.56
Dow Jones	6 875.84	2.23	-14.89	-20.38
S&P 500	712.87	2.38	-14.98	-18.63
NASDAQ	1 353.74	2.48	-10.72	-10.31

### Внешний рынок

На внешнем рынке вчера вышла статистика по активности в секторе услуг – индекс ISM Non-manufacturing в США за февраль. По прогнозам Bloomberg ожидалось ухудшение ситуации в секторе. Прогноз по индексу составлял 41 пунктов против 42.9 пунктов в январе, но по факту индекс снизился до 41.6 пункта. Так как значения ниже 50 указывают на снижение активности, говорить об улучшении ситуации не приходится.

Доклад ФРС о состоянии экономики США (Beige Book) свидетельствует о продолжении ухудшения экономики в феврале. Обзор содержит данные по 23 февраля. Несмотря на негативную статистику, на фондовых площадках царил оптимизм, в связи с ожиданиями нового плана по поддержке китайской экономики. Насколько мы понимаем, в заявлении президента Китая сегодня утверждалось, что Китай достигнет свою цель 8%-ного роста экономики в последующие несколько лет с уже заявленным планом поддержки экономики на \$585 млрд. Таким образом, пока новые меры не планируются, рост госинвестиций произойдет в рамках ранее объявленной суммы.

Ожидания роста предложения и позитивная динамика на фондовом рынке привели к снижению доходности казначейских облигаций США на 6–10 б.п. Одновременно спрос наблюдался в ряде бумаг российского сегмента. По итогам дня спред RUS30 к UST10 сузился на 22 б.п. и вернулся на отметку ниже 700 пунктов.

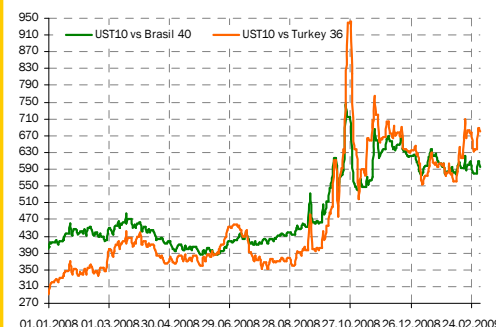
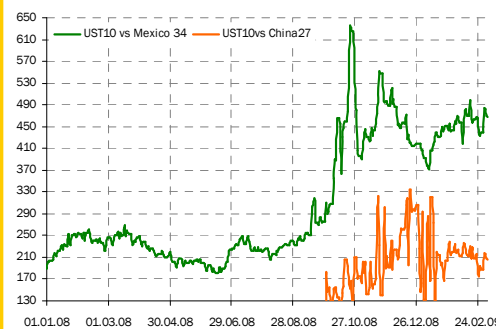
**ЛенСпецСМУ договорился о реструктуризации** кредитных нот (CLN) объемом \$100 млн, сообщил председатель совета директоров холдинга Вячеслав Заренков. Строительный холдинг договорился с держателями кредитных нот об отмене оферты на выкуп CLN в апреле 2009 года и о переносе сроков погашения выпуска с 2012 года на август 2010 года. Кроме того, ЛенСпецСМУ объявило call-option на выкуп бумаг, повысило ставку с 9.75% до 12.0% годовых и установило амортизационную схему погашения долга – компания будет каждый квартал гасить CLN на сумму \$16 млн. При этом ЛенСпецСМУ в декабре 2008 года выкупило 15% выпуска сообщает Интерфакс.

### Вкратце

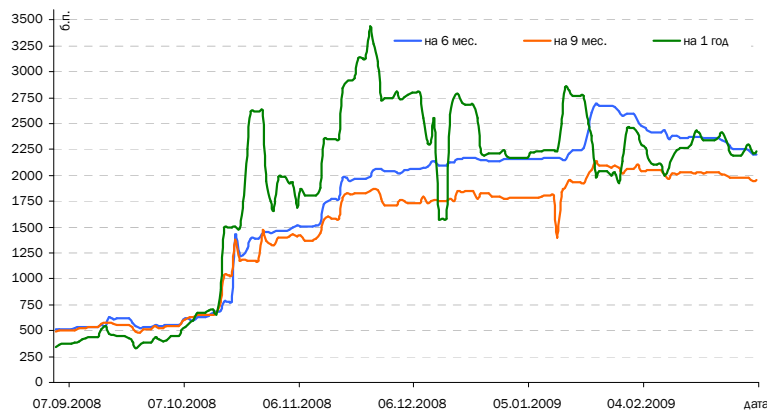
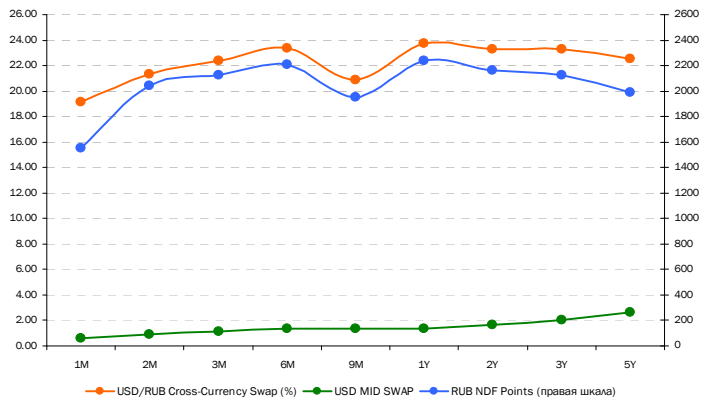
- Инфляция в РФ с 25 февраля по 2 марта составила 0.3%, с начала года – 4.2%.
- Набсовет ВТБ 6 марта рассмотрит вопрос о допэмиссии акций на 200 млрд руб. (Интерфакс).
- Банк Москвы планирует разместить допэмиссию акций на 20 млрд руб. до конца второго квартала 2009 года, сообщил президент банка Андрей Бородин.
- Число абонентов Уралсвязьинформа в 2008 году выросло на 8.9%.
- Мечел-Майнинг (консолидирует горнодобывающий сегмент группы Мечел) по итогам работы в IV квартале получил 68.32 млрд руб. чистого убытка. Чистый убыток в III-м квартале 2008 г. составил 58.1 млрд руб.
- АвтоВАЗ подал иск к Инком-Авто с требованием освободить имущество.
- Башкирэнерго назначило ставку 13–20 купонов по бондам 3-й серии в размере 8.3% годовых. 23 марта по выпуску предстоит оферта на выкуп.
- ВТБ предоставил Омской области кредиты на 2.5 млрд руб.

Елена Василева, [evasileva@akbars.ru](mailto:evasileva@akbars.ru)

### Ключевые спреды

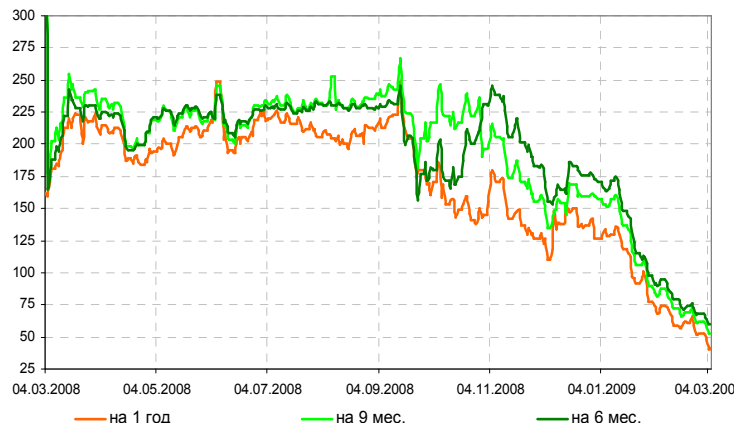
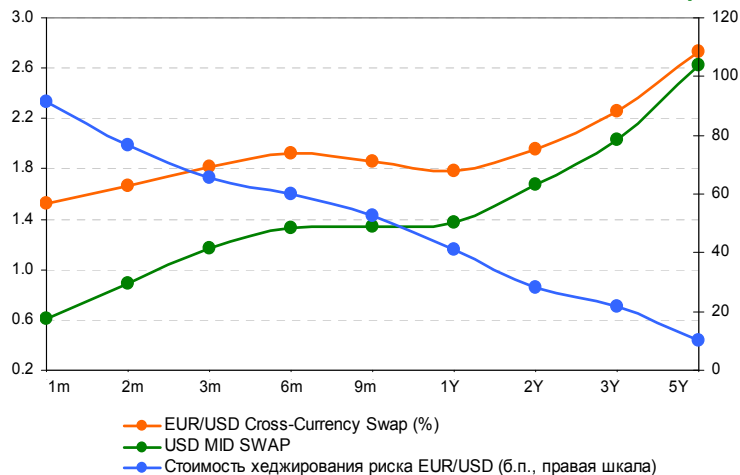


Стоимость хеджирования рублевого риска, б.п.



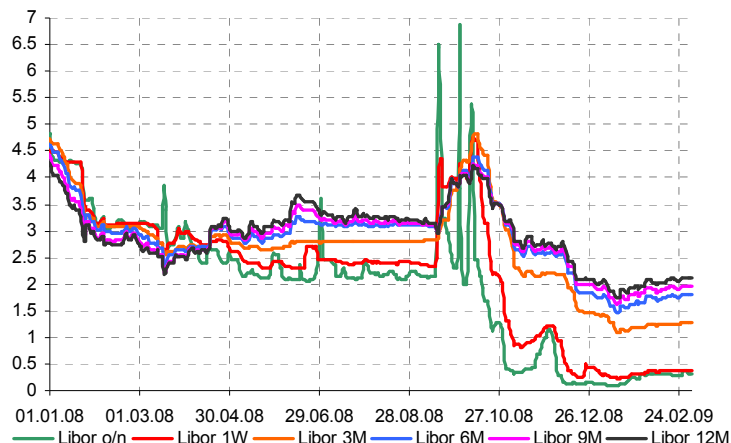
Срок, лет	1m	2m	3m	6m	9m	1Y	2Y	3Y	5Y
USD/RUB Cross-Currency Swap (%)	19.13	21.29	22.42	23.38	20.88	23.75	23.25	23.25	22.50
USD MID SWAP	0.61	0.89	1.16	1.33	1.34	1.38	1.66	2.04	2.63
Стоимость хеджирования рублевого риска (б.п.)	1 851.77	2 039.67	2 125.58	2 205.45	1 953.75	2 237.45	2 159.35	2 121.50	1 987.37

Стоимость хеджирования риска EUR/USD, б.п.



Срок, лет	1m	2m	3m	6m	9m	1Y	2Y	3Y	5Y
EUR/USD Cross-Currency Swap (%)	1.53	1.66	1.82	1.93	1.86	1.79	1.96	2.26	2.73
USD MID SWAP	0.61	0.89	1.16	1.33	1.34	1.37	1.68	2.04	2.63
Стоимость хеджирования риска EUR/USD (б.п.)	91.50	76.60	65.33	60.04	52.61	41.30	28.00	21.90	10.20

Динамика ставок Libor



	Сегодня	Изменения, %				
		1 нед.	1 м.	3 м.	6 м.	1 год
Libor o/n	0.31	9.9	0.4	10.1	-85.4	-90.1
Libor 1 week	0.39	4.0	10.0	-58.0	-83.7	-87.7
Libor 3M	1.28	1.2	3.5	-41.6	-54.6	-57.4
Libor 6M	1.82	1.1	2.3	-28.8	-41.4	-37.2
Libor 9M	1.96	0.4	1.3	-25.2	-37.1	-28.6
Libor 12M	2.12	0.0	1.5	-21.4	-32.4	-20.7

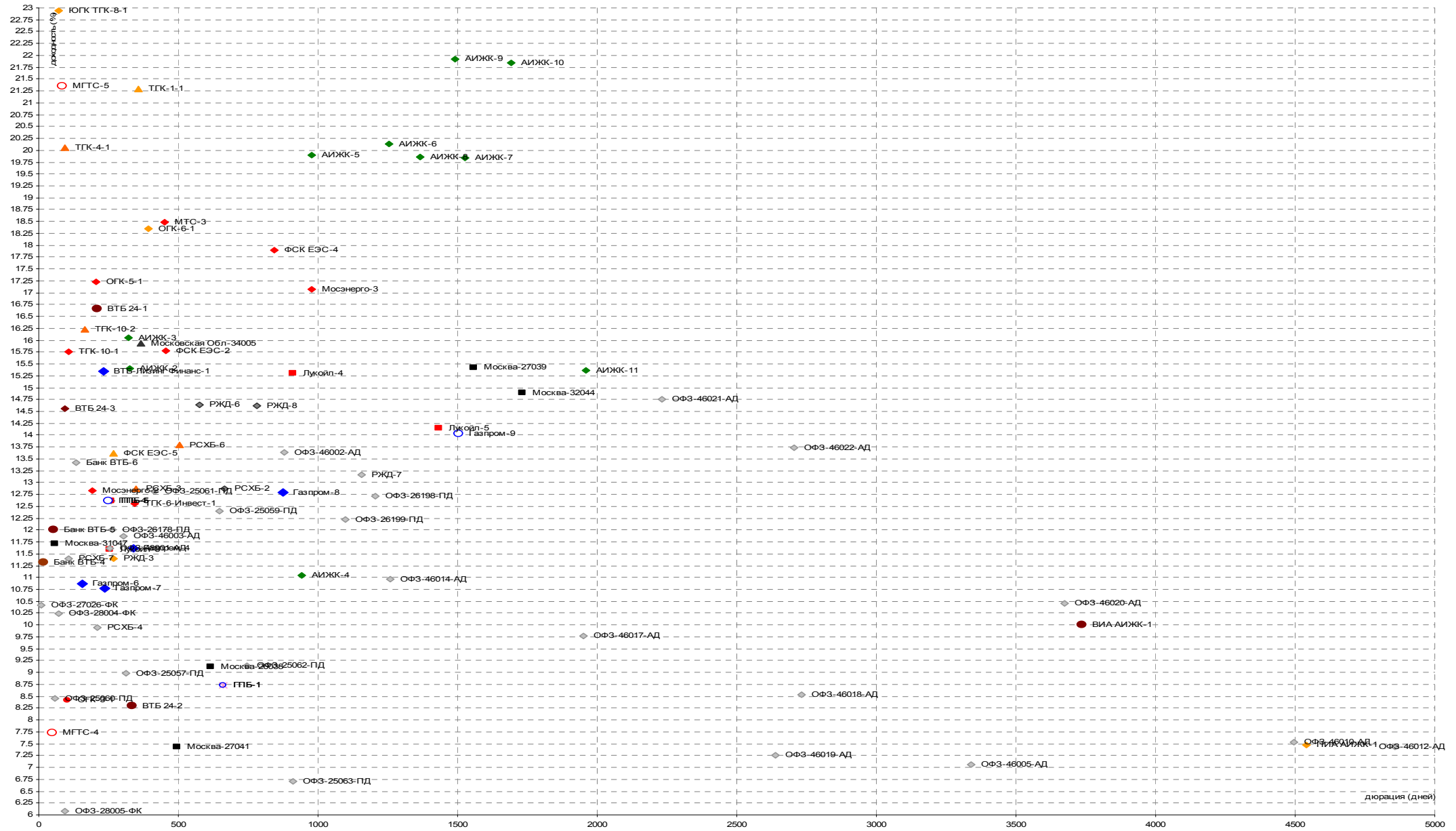
## РОССИЙСКИЙ ОБЛИГАЦИОННЫЙ КАЛЕНДАРЬ

Даты погашения и оферты:

Дата	Выпуск	Объем выпуска, млрд руб.	Действие	Дата	Выпуск	Объем выпуска, млрд руб.	Действие
20.02.2009	Аркада АПК-2	0.7	Погашение	01.04.2009	АльфаФинанс-2	0.16488	Оферта
20.02.2009	РСХБ-6	5	Оферта	01.04.2009	АСПЭК-1	1.5	Оферта
24.02.2009	ОИЖК-1	1	Оферта	01.04.2009	УралвагонзаводФинанс-2	3	Оферта
24.02.2009	ТГК-6-Инвест-1	2	Оферта	02.04.2009	МБРР АКБ-2	3	Оферта
25.02.2009	ОГО АгроКомп-2	1.2	Погашение	05.04.2009	Банк Зенит-4	3	Оферта
26.02.2009	Амурметалл-1	1.5	Погашение	09.04.2009	Дикая Орхидея-1	1	Погашение
26.02.2009	ВМК-Финанс-1	0.2	Погашение	09.04.2009	ЕЭСК-2	1	Оферта
26.02.2009	ОМЗ-4	0.9	Погашение	09.04.2009	Лаверна-1	1	Оферта
26.02.2009	Сокольники МельнКомб-1	1	Погашение	09.04.2009	Сорус Капитал-2	1.5	Оферта
26.02.2009	МИА-3	1.5	Оферта	09.04.2009	Элис СК-1	0.5	Оферта
27.02.2009	Метзавод-1	2	Погашение	14.04.2009	Ренессанс Капитал КБ-2	3	Оферта
02.03.2009	Черемушки-1	0.7	Погашение	14.04.2009	ФинансКомпания НЧ-1	1	Оферта
02.03.2009	Мортон-PCO-1	0.5	Оферта	15.04.2009	РКС-1	1.5	Погашение
03.03.2009	Вега-Инвест-1	0.7	Оферта	15.04.2009	ХМСР-1	3	Оферта
03.03.2009	Искрасофт-2	0.3	Оферта	16.04.2009	АЦБК-Инвест-3	1.5	Оферта
03.03.2009	Макромир-Финанс-1	0.89	Оферта	16.04.2009	Жилсоципотека-Финанс-2	1.5	Оферта
03.03.2009	МИАН-Девелопмент-1	2	Оферта	16.04.2009	Заводы Гросс-1	1	Оферта
03.03.2009	Рыбинсккабель-1	1	Оферта	16.04.2009	Стройтрансгаз-3	5	Оферта
03.03.2009	ТрансКонтейнер-1	3	Оферта	16.04.2009	УРСА Банк-8	6.203	Оферта
04.03.2009	ВБД ПП-3	5	Оферта	16.04.2009	Уфаойл-ОПТАН-1	1.5	Оферта
05.03.2009	РусТекстиль Альянс-2	0.7	Погашение	17.04.2009	Амурметалл-3	3	Оферта
05.03.2009	Градострой-Инвест-1	0.45	Оферта	17.04.2009	Топпром-Инвест-1	0.5	Оферта
06.03.2009	Талосто-Финанс-1	1	Погашение	18.04.2009	Юниаструм банк-2	1.5	Оферта
09.03.2009	ЛОМО-3	1	Оферта	21.04.2009	Солидарность-2	0.95	Оферта
10.03.2009	ЮТЭйр-Финанс-2	1	Погашение	22.04.2009	МГТС-4	1.5	Погашение
11.03.2009	ПЧРБ-Финанс-1	1.25	Оферта	22.04.2009	Синергия-1	1	Погашение
12.03.2009	Макси-Групп-1	3	Погашение	22.04.2009	КД авиа-Финансы-1	1	Оферта
12.03.2009	ВТО Эркноподукт-1	1.2	Оферта	22.04.2009	ОбъединКондитерФин-2	3	Оферта
12.03.2009	СистемаАФК-1	6	Оферта	22.04.2009	ХКФБанк-5	4	Оферта
12.03.2009	Якутскэнерго-2	1.2	Оферта	22.04.2009	Юлк Финанс-1	1	Оферта
13.03.2009	ДГК-1	5	Оферта	23.04.2009	Акибанк-1	0.6	Погашение
14.03.2009	Глобэкс КБ-1	2	Оферта	23.04.2009	Банк ВТБ-5	15	Оферта
16.03.2009	Группа Нитол-2	2.2	Оферта	23.04.2009	Белазкомплект плюс-1	0.5	Оферта
17.03.2009	Еврокоммерц-5	5	Оферта	23.04.2009	Группа Джей Эф Си-1	2	Оферта
17.03.2009	МосковКредБанк-4	2	Оферта	23.04.2009	Желдорипотека-2	2.5	Оферта
17.03.2009	Уралсвязьинформ-111	3	Оферта	23.04.2009	Связь-Банк-1	2	Оферта
18.03.2009	ВостЭкспресс-1	1.5	Оферта	24.04.2009	Банана-Мама-1	1	Оферта
19.03.2009	Банк ВТБ-4	5	Погашение	24.04.2009	ГЛОБЭКС-Финанс-1	4	Оферта
19.03.2009	МоторостройФинанс-1	0.8	Погашение	24.04.2009	Уралхимпласт-2	0.5	Оферта
19.03.2009	Питер-Лада Финанс-1	0.2	Погашение	27.04.2009	РМБ-1	1	Погашение
19.03.2009	РусьБанк-1	1.4	Погашение	27.04.2009	Союз АКБ-3	2	Оферта
19.03.2009	Башкирэнерго-3	1.5	Оферта	28.04.2009	БалтИнвестБанк-1	1	Оферта
19.03.2009	Главстрой-Финанс-2	4	Оферта	28.04.2009	МБРР АКБ-3	3	Оферта
19.03.2009	ХКФБанк-3	3	Оферта	28.04.2009	НТС-1	1	Оферта
20.03.2009	Интегра Финанс-1	2	Погашение	28.04.2009	НФК Банк-2	2	Оферта
20.03.2009	КИТ Финанс-2	2	Оферта	29.04.2009	Автоприбор-1	0.5	Погашение
20.03.2009	Разгуляй-Финанс-3	3	Оферта	29.04.2009	АрнестФинанс-1	0.6	Погашение
21.03.2009	Сатурн НПО-2	2	Оферта	29.04.2009	Пробизнесбанк-5	1	Погашение
23.03.2009	ПИТ инвестментс-2	1.5	Погашение	30.04.2009	МОЭК-1	6	Оферта
24.03.2009	РБК ИС-4-боб	15	Погашение	04.05.2009	ПАВА-2	1	Оферта
24.03.2009	ТМК-2	3	Погашение	12.05.2009	НФК Банк-1	1	Погашение
24.03.2009	РусСтандарт-7	5	Оферта	12.05.2009	Сибкадемстрой-1	0.5	Погашение
24.03.2009	Ситроникс-1	3	Оферта	12.05.2009	ХКФБанк-2	3	Оферта
25.03.2009	АвтоВАЗ-2-боб	1	Погашение	13.05.2009	Русфинанс Банк-3	4	Погашение
25.03.2009	КировскийЗд-1	1.5	Оферта	13.05.2009	Собинбанк-1	1.04755	Погашение
26.03.2009	Соцгорбанк-1	0.5	Погашение	13.05.2009	Банк Зенит-3	3	Оферта
26.03.2009	Мособлтрастинвест-2	4	Оферта	14.05.2009	Монетка-Финанс-1	1	Погашение
27.03.2009	Метрострой Инвест-1	1.5	Оферта	14.05.2009	ЮГК ТГК-8-1	3.5	Оферта
28.03.2009	Инком-Финанс-1	0.75012	Погашение	19.05.2009	Татфондбанк-3	1.5	Погашение
28.03.2009	Группа Магnezит-2	2.5	Оферта	19.05.2009	Сэтл Групп-1	1	Оферта
30.03.2009	НКНХ-4	1.5	Оферта	20.05.2009	Аграрная группа-1	0.4	Погашение
31.03.2009	Сувар-Казань-1	0.9	Погашение	20.05.2009	Сибирьтелеком-7	2	Погашение
31.03.2009	Разгуляй-Финанс-2	2	Оферта	20.05.2009	ВКМ-Лизинг Финанс-1	0.1796	Оферта
31.03.2009	Севкабель-Финанс-3	1.5	Оферта	21.05.2009	АгроСоюз-1	0.5	Погашение
01.04.2009	МаирИнвест-3	2	Погашение	21.05.2009	Промсвязьбанк-5	4.5	Оферта

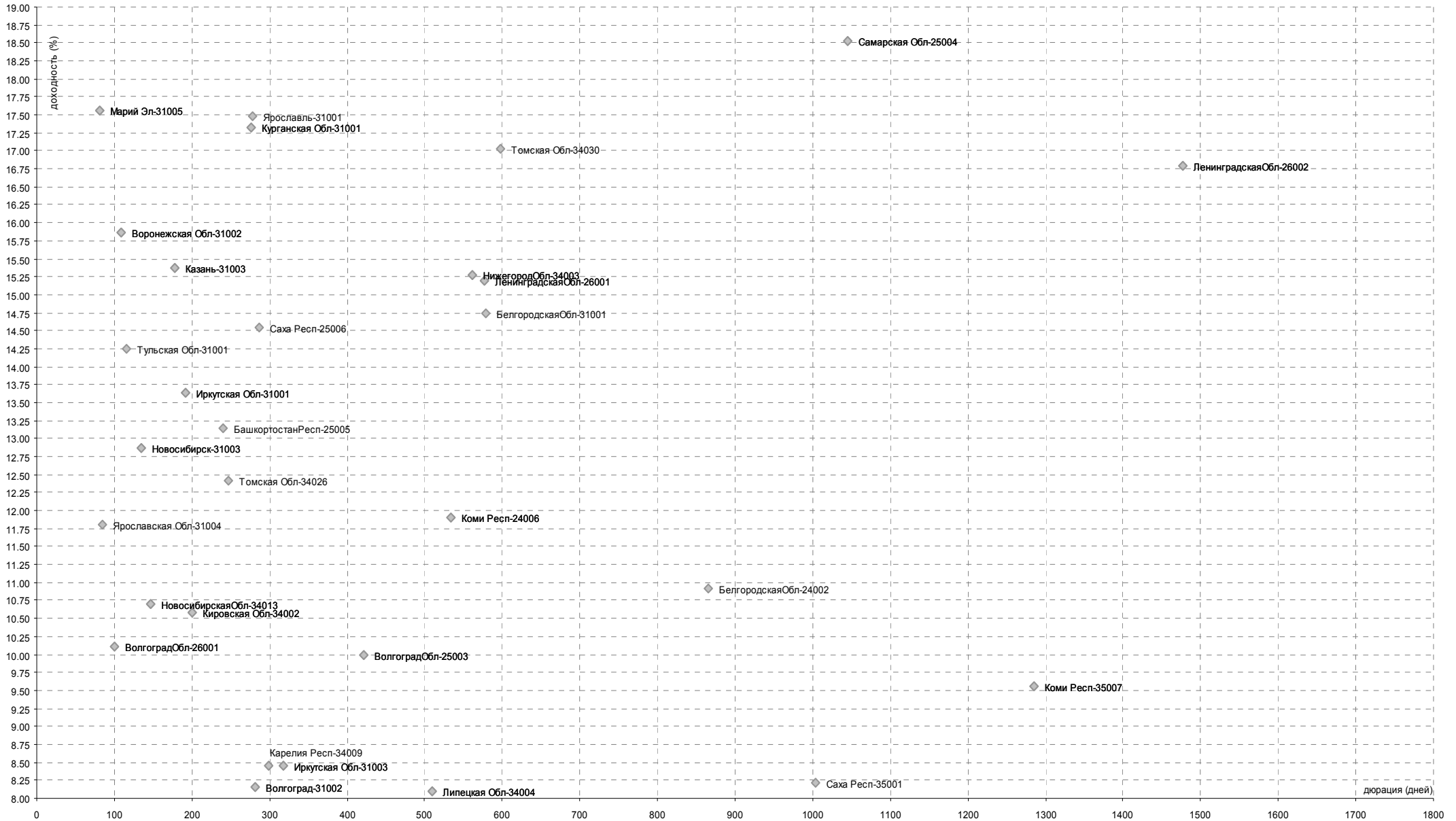
BLUE CHIPS

Уровни доходностей



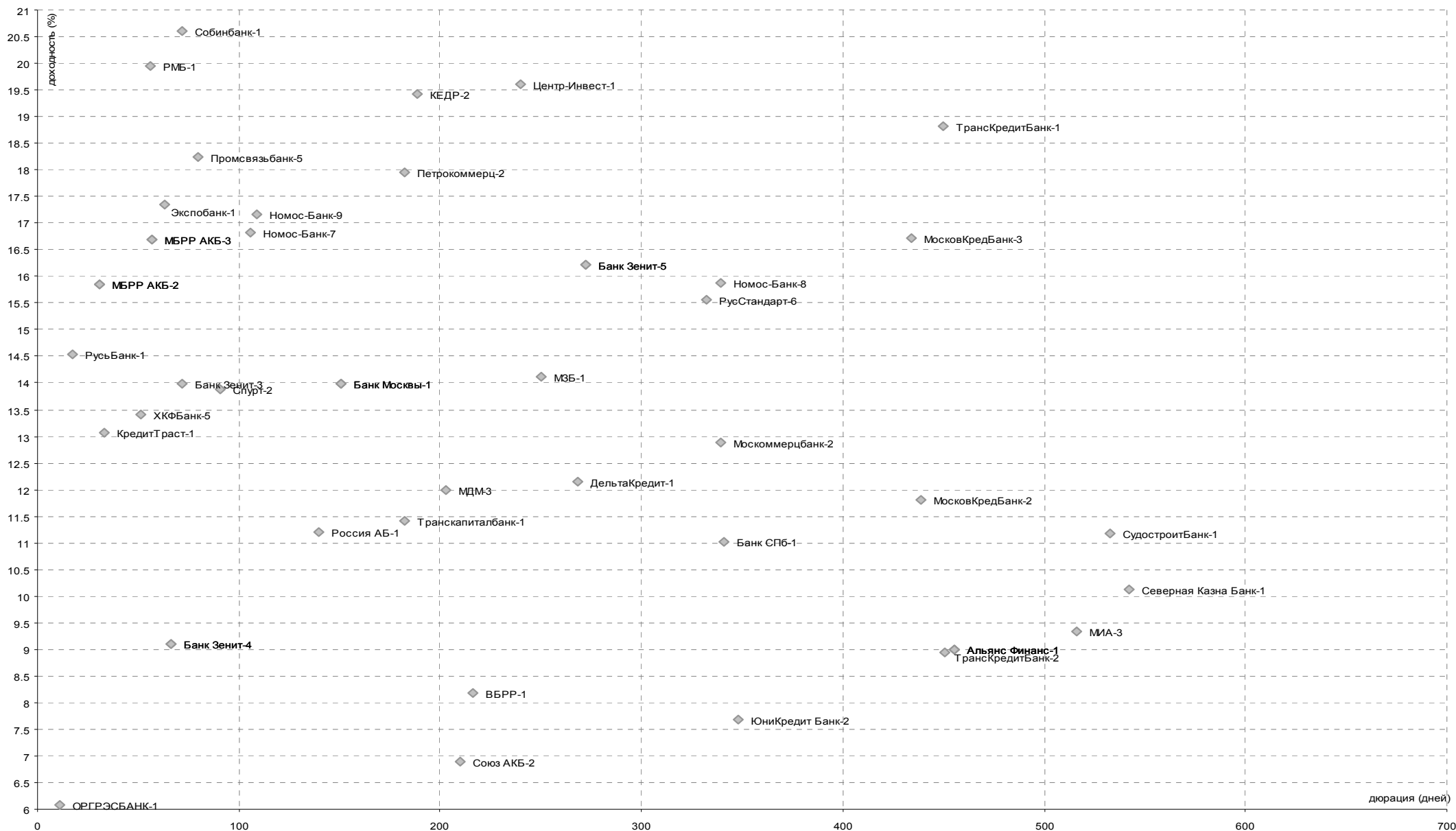
## СУБФЕДЕРАЛЬНЫЕ И МУНИЦИПАЛЬНЫЕ ОБЛИГАЦИИ

### Уровни доходностей



## БАНКОВСКИЙ СЕКТОР

### Уровни доходностей



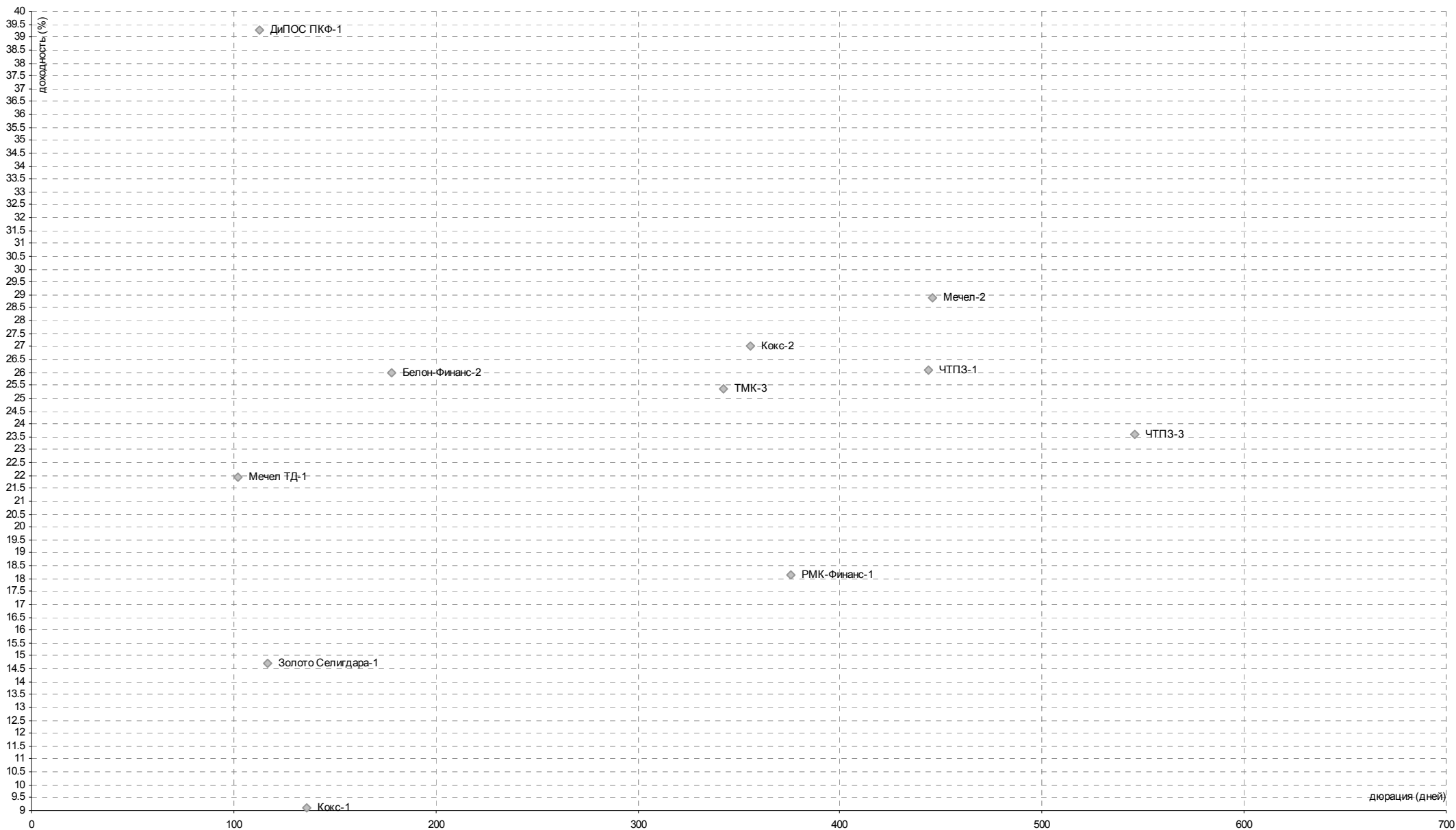
## НЕФТЬ И ГАЗ

### Уровни доходностей



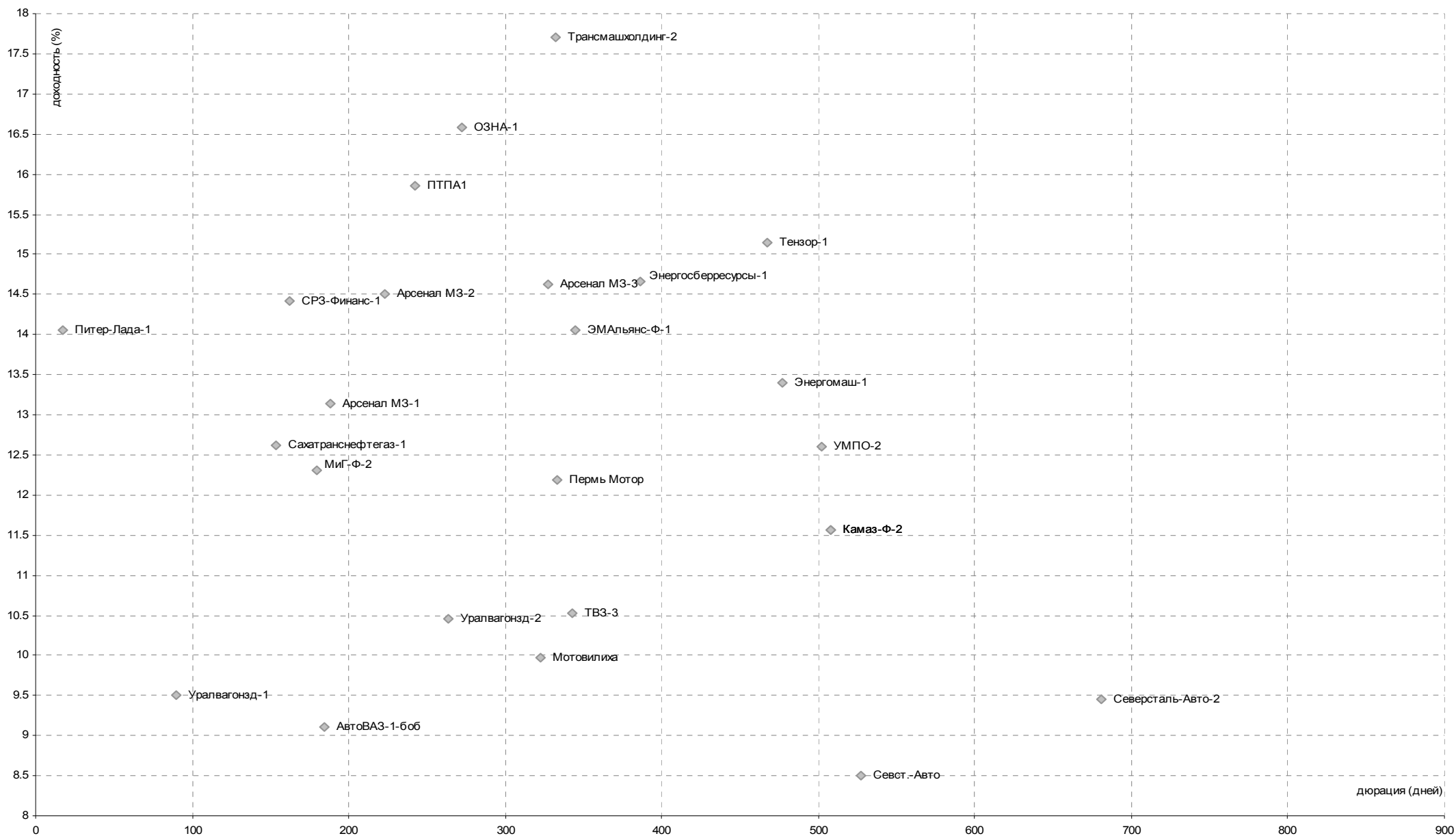
## МЕТАЛЛУРГИЯ

### Уровни доходностей



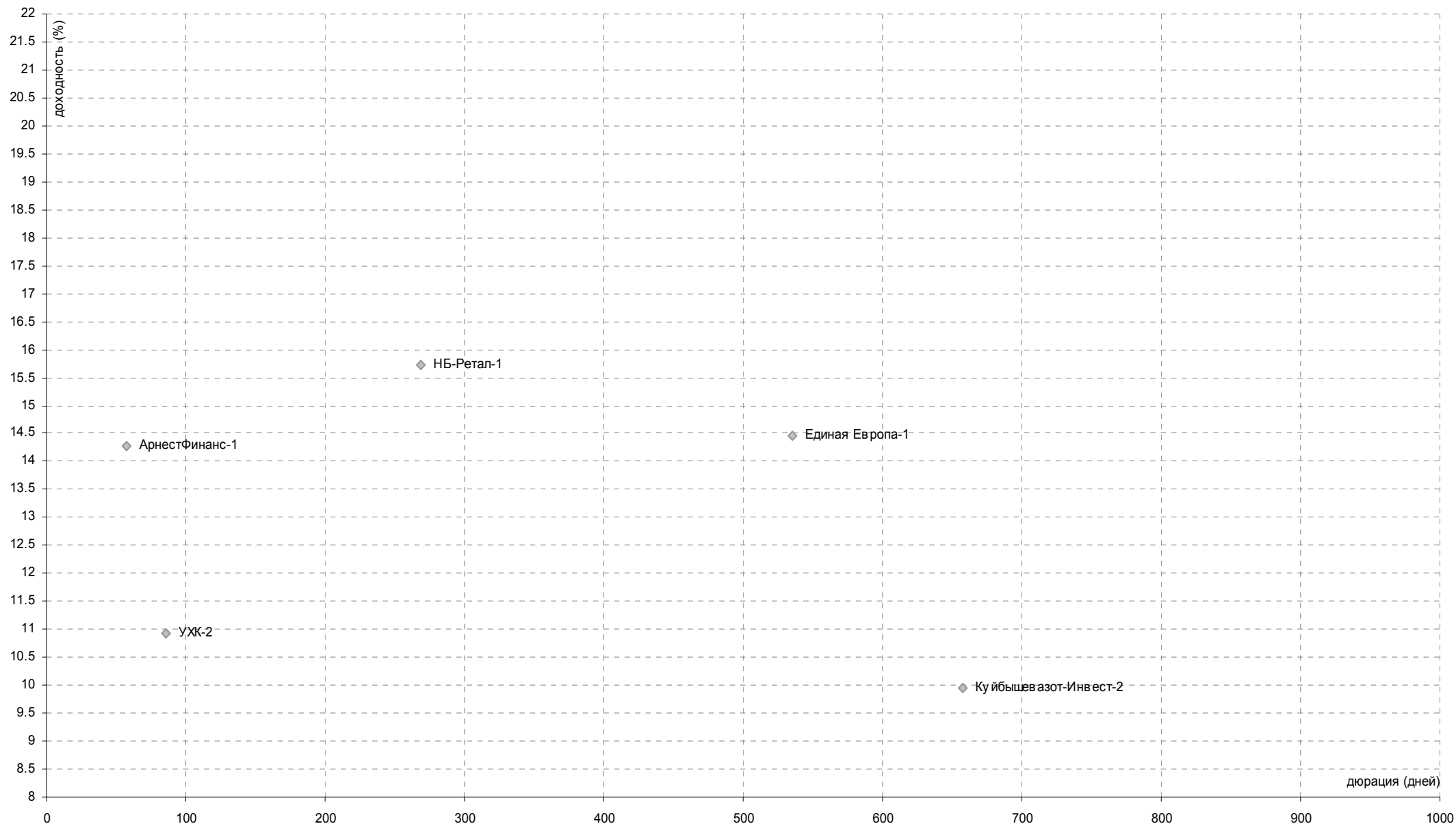
## МАШИНОСТРОЕНИЕ

### Уровни доходностей



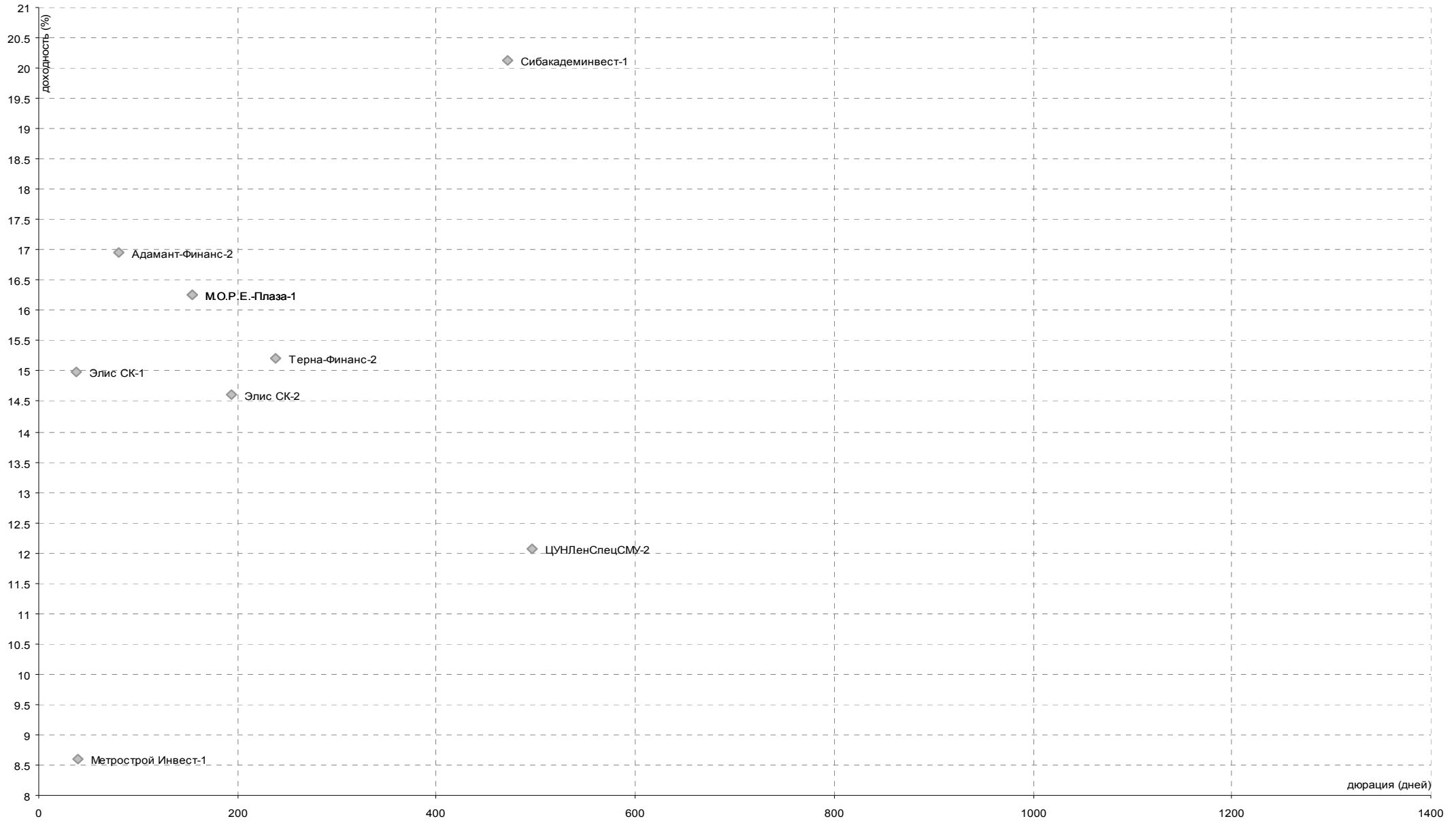
## ХИМИЧЕСКАЯ ПРОМЫШЛЕННОСТЬ

### Уровни доходностей



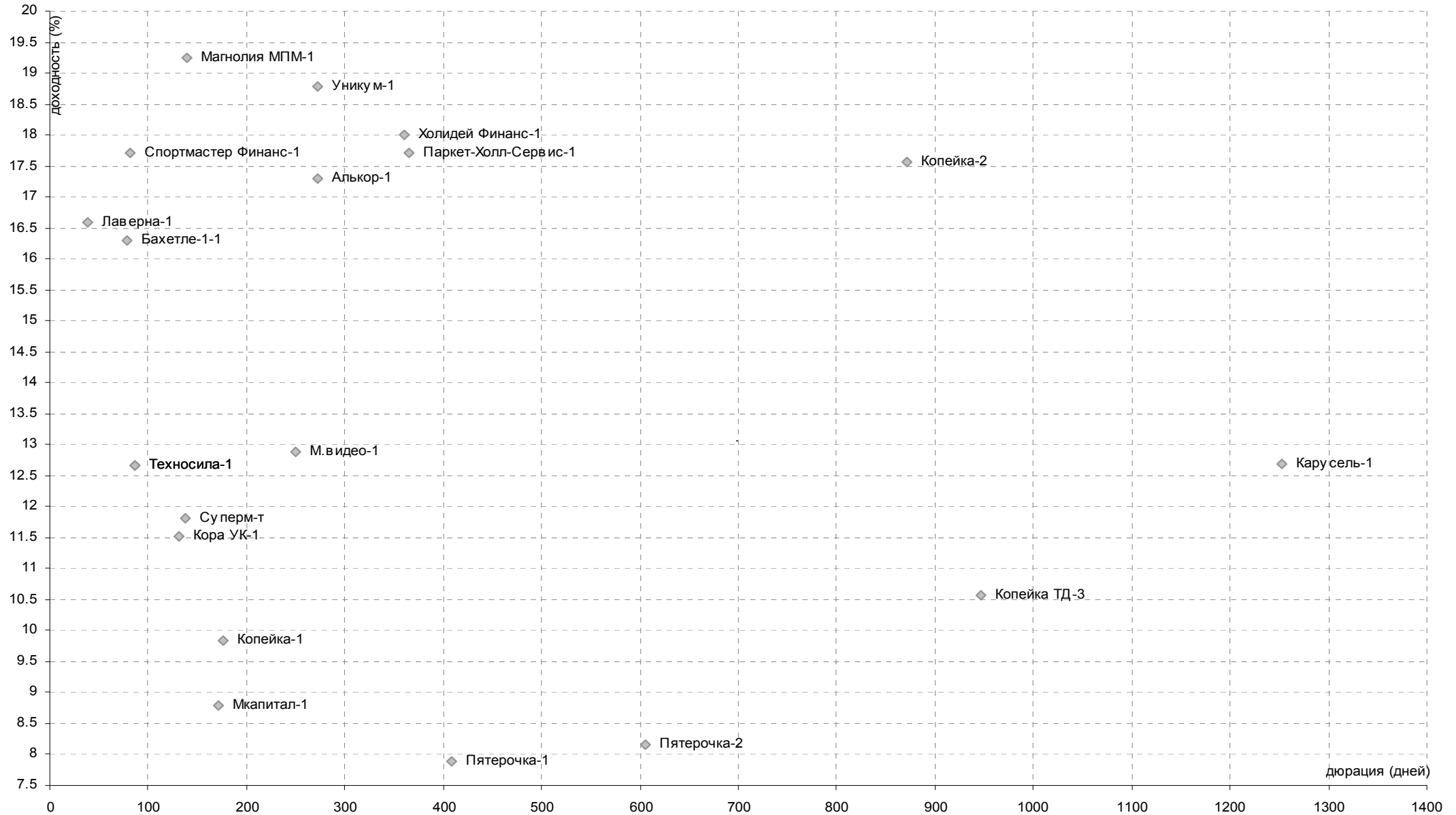
## СТРОИТЕЛЬСТВО

### Уровни доходностей



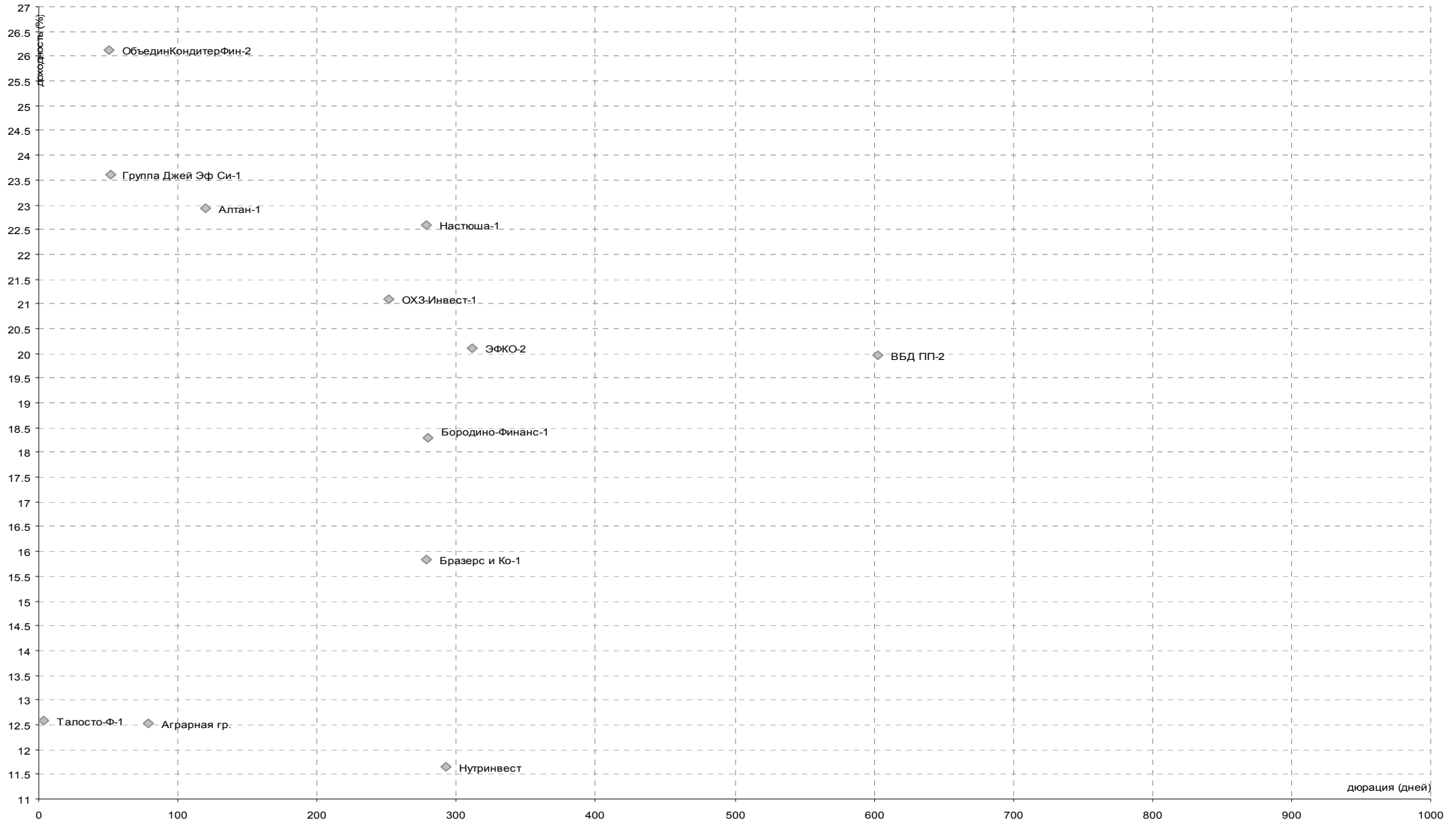
## РОЗНИЧНАЯ ТОРГОВЛЯ

### Уровни доходностей



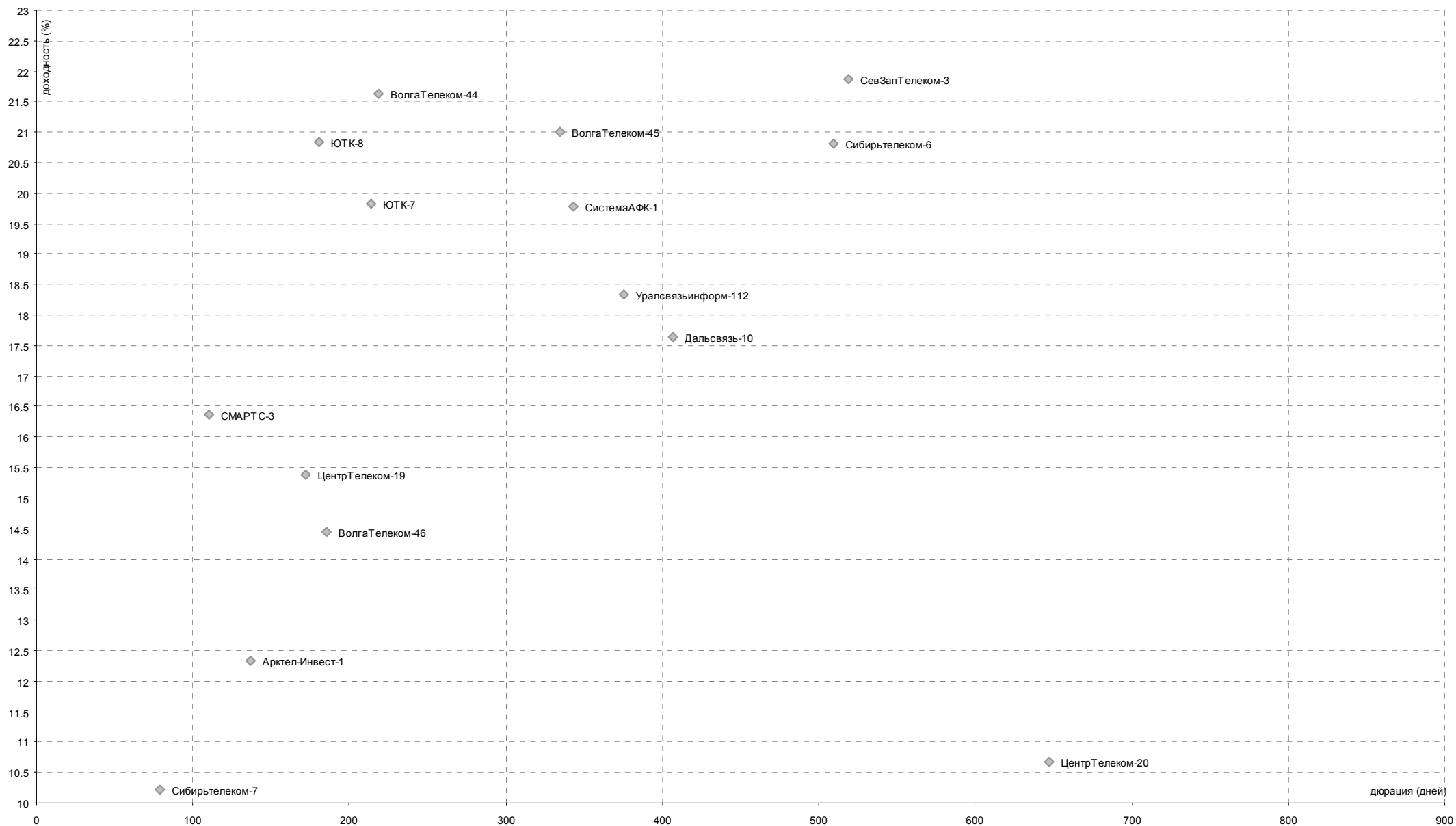
## ПИЩЕВАЯ ПРОМЫШЛЕННОСТЬ

### Уровни доходностей



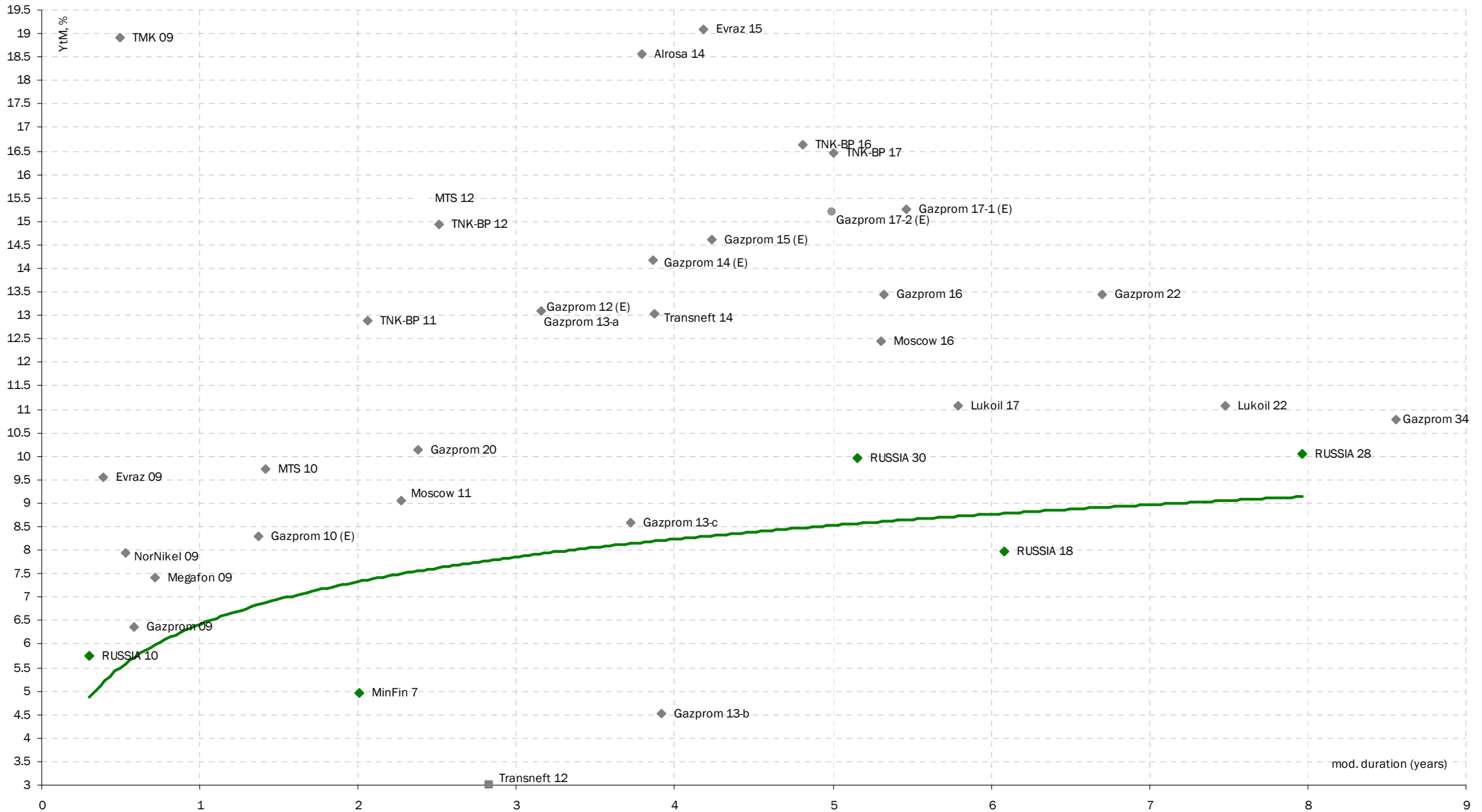
## ТЕЛЕКОММУНИКАЦИИ

### Уровни доходностей



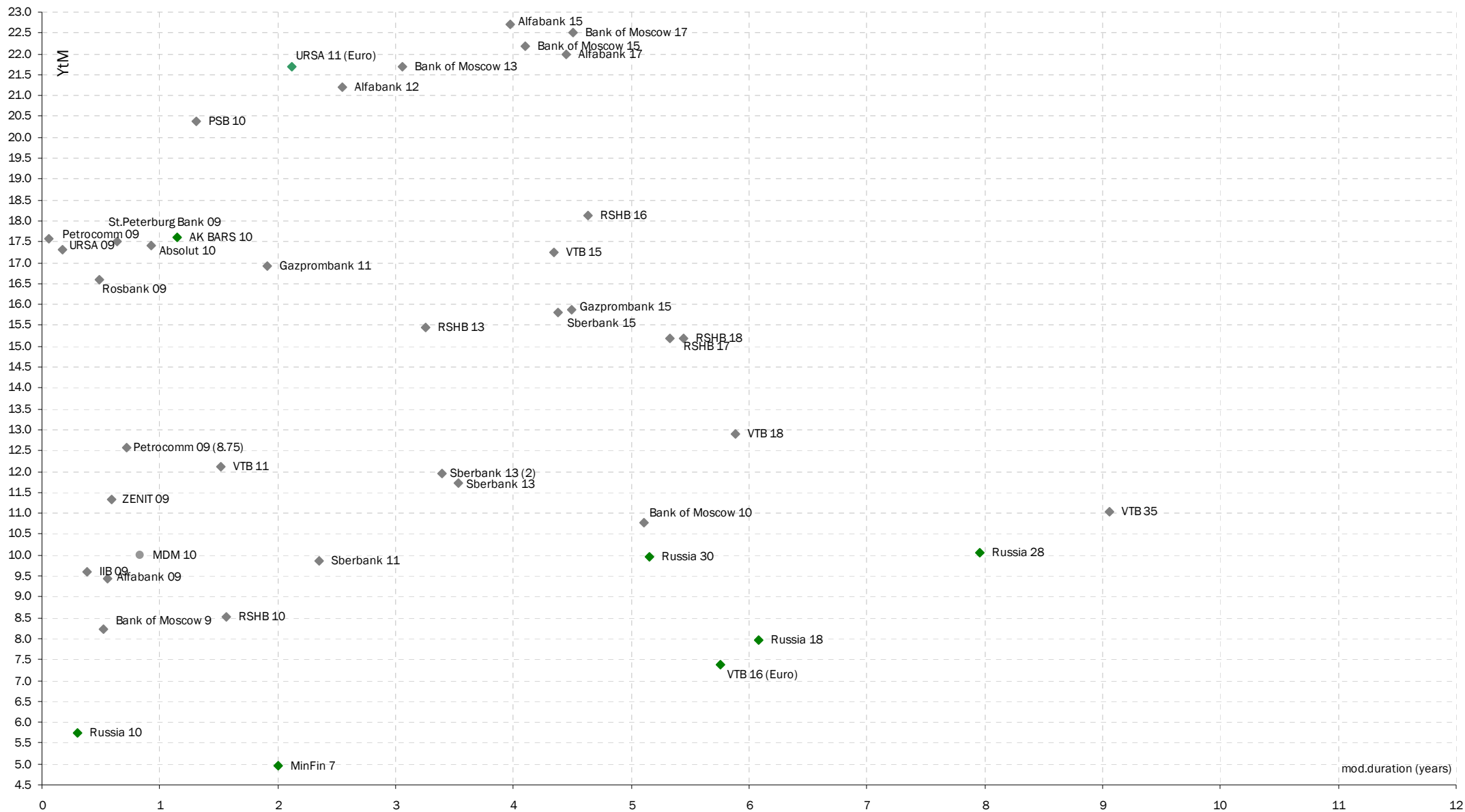
## ЕВРООБЛИГАЦИИ. РОССИЙСКИЙ КОРПОРАТИВНЫЙ СЕКТОР

### Уровни доходностей



## ЕВРООБЛИГАЦИИ. РОССИЙСКИЙ БАНКОВСКИЙ СЕКТОР

### Уровни доходностей



**AK BARC Банк (Казань)**

**Айдар Мухаметзянов**  
Зам. директора  
департамента инвестиционного бизнеса  
т. +7 (843) 519-38-32  
mai@akbars.ru

**Эдуард Вагизов**  
Торговые операции  
т. +7 (843) 519-38-32  
vagizov@akbars.ru

**Инвестиционная компания  
AK BARC Финанс (Москва)****УПРАВЛЕНИЕ ОПЕРАЦИЙ  
НА ФИНАНСОВЫХ РЫНКАХ****ОТДЕЛ РЫНКА АКЦИЙ**

**Андрей Новиков**  
Старший трейдер  
доб. 178; novikov@akbf.ru

**ОТДЕЛ ДОЛГОВОГО РЫНКА**

**Максим Барышников**  
Зам. начальника отдела  
доб. 225; mbaryshnikov@akbf.ru

**ОТДЕЛ СРОЧНОГО РЫНКА**

**Игорь Сокол**  
Начальник отдела  
доб. 209; avereshkin@akbf.ru

**Департамент по работе с клиентами**

**Юрий Седых**  
Начальник департамента  
доб. 195; ysedyh@akbf.ru

**ОТДЕЛ ПРОДАЖ**

**Наталья Кондратьева**  
Зам. начальника отдела  
доб. 166; nkondrateva@akbf.ru

**АНАЛИТИЧЕСКИЙ ОТДЕЛ**

**Елена Василева-Корзюк**  
Начальник отдела  
Долговые инструменты, макроэкономика  
доб. 221; evasileva@akbf.ru

**ДИЗАЙН**

**Виктор Попов**  
Дизайнер-верстальщик  
доб. 184; vpopov@akbf.ru

**УПРАВЛЯЮЩАЯ КОМПАНИЯ АК BARC КАПИТАЛ**

**Александр Парамонов**  
доб. 113; apar@akbars.ru

**Елена Шишова**  
Брокерское обслуживание  
т. +7 (843) 519-39-58  
esel@akbars.ru

**Дамир Вафин**  
Торговые операции  
т. +7 (843) 523-83-95  
dvafin@akbars.ru

**тел. +7 (495) 788-60-65  
факс +7 (495) 788-60-66**

**Степан Богданов**  
Трейдер  
доб. 206; sbogdanov@akbf.ru

**Александр Верешкин**  
Трейдер  
доб. 209; avereshkin@akbf.ru

**ОТДЕЛ КЛИЕНТСКОГО ОБСЛУЖИВАНИЯ**

**Яна Трофимова**  
Начальник отдела  
доб. 134; ytrofimova@akbf.ru

**Полина Лазич**  
Макроэкономика, банки  
доб. 155; plazich@akbf.ru

**Анна Васильева**  
+7 (843) 523-25-32,  
avasileva@akbars-capital.ru

**ОГРАНИЧЕНИЕ ОТВЕТСТВЕННОСТИ:**

Настоящий обзор ЗАО ИК «АК BARC Финанс» (далее - Компания) носит исключительно информационный характер и не является предложением к совершению операций на рынке ценных бумаг по покупке, продаже ценных бумаг и финансовых инструментов или руководством к иным действиям. Оценки и мнения, отраженные в настоящем обзоре, основаны исключительно на заключениях аналитиков Компании в отношении рассматриваемых в обзоре ценных бумаг и эмитентов.

При подготовке настоящего обзора были использованы данные, которые Компания считает достоверными, однако Компания, ее руководство и сотрудники не могут гарантировать абсолютную точность, полноту и достоверность предоставляемой информации и нести ответственность за инвестиционные решения третьих лиц, которые могут привести к прямым или косвенным убыткам, возникшим в результате использования третьими лицами информации, содержащейся в настоящем обзоре. Компания обращает внимание, что операции на рынке ценных бумаг и финансовых инструментов связаны с риском и требуют соответствующих знаний и опыта.

Мнения, прогнозы и рекомендации, содержащиеся в данном отчете, действительны только на даты, приближенные к дате его публикации, и могут меняться в дальнейшем как следствие изменений внутреннего финансового состояния эмитентов, а также внешних условий, напрямую или косвенно влияющих на это состояние.

Компания не берет на себя обязательства регулярно обновлять информацию, которая содержится в настоящем документе или исправлять возможные неточности. Копирование и распространение информации, содержащейся в данном обзоре, возможно только с согласия ЗАО ИК «АК BARC Финанс».

**Василий Кузьмин**  
Трейдер  
доб. 185; vkuzmin@akbf.ru

**Наталья Розанова**  
Зам. начальника отдела  
доб. 234; nrozanova@akbf.ru

**Елена Юшкова**  
Электроэнергетика  
доб. 217; eyushkova@akbf.ru