

СКОРО

Размещение ВЭБа. По информации Интерфакс со ссылкой на заместителя председателя ВЭБа Сергея Лыкова, Внешэкономбанк в середине мая планирует провести первое размещение валютных облигаций и разместить среди банков бумаги на сумму до \$2 млрд. Выпуск облигаций объемом \$5 млрд состоит из траншей объемом \$1 млрд каждый.

СЕГОДНЯ

День госразмещений. Сегодня на рынок одновременно выходят Минфин с двумя выпусками ОФЗ с общим объемом 20 млрд руб., а также Москомзайм, который размещает выпуски Москва-50 и Москва-58 по 5 млрд руб. каждый. Мы полагаем, что спрос в основном будет сконцентрирован на выпуски Москвы, с учетом рыночной доходности последних (Москва-58 с УТМ 15.87%, Москва-50: 16.12% годовых), против 12.4% годовых по ОФЗ 25064.

На внешнем рынке ожидаются итоги заседания ФРС и данные по ВВП США. По консенсус-прогнозам ВВП США за 1-й кв. упал на 4.7% к предыдущему кварталу. Казначейство США сегодня объявит объем treasuries, который будет размещен в следующем квартале.

ВЧЕРА

Внутренний рынок

На внутреннем рынке ВТБ прошел оферту по выпуску ВТБ-5, выкупив всего 2.5% облигаций на 376 млн руб. Новый купон в 15% годовых оказался достаточно высоким для сохранения инвестиций в бумагах банка. Для держателей бумаг 5-й серии ХКФ-банка однако, ставка 5-8 купонов 15% оказалась недостаточной и банк выкупил по оферте практически весь выпуск.

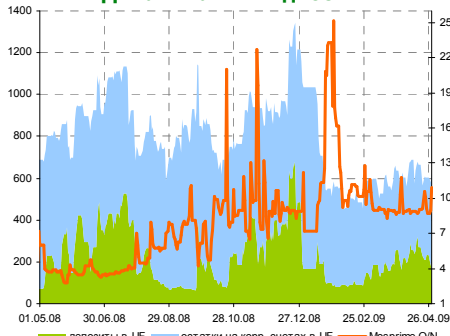
В сегменте distressed debt Нутритек предложил держателям своих рублевых облигаций списать 35% долга и отложить погашение займа на три года с капитализацией процентов на протяжении 18 месяцев, сообщает Интерфакс. По словам финансового директора Нутринвестхолдинга Сергея Соловьева, в настоящий момент общий долг компании составляет около \$190 млн, из которых \$100 млн – два выпуска LPN, \$33 млн – эквивалент рублевых облигаций, а оставшаяся часть задолженности – банковские кредиты Россельхозбанка, HSBC, Юникредита и ВТБ Сингапур. С владельцами LPN также в настоящее время также ведутся переговоры по реструктуризации долга, и условия, предлагаемые владельцам еврооблигаций, будут схожи с условиями, предложенными держателям российских бондов.

В целом в конце месяца ставки на денежном рынке подросли до 10.8% по overnight. В конце месяца традиционно нарастает число технических сделок, поэтому активность торгов на внутреннем долговом рынке ожидаемо подрастет.

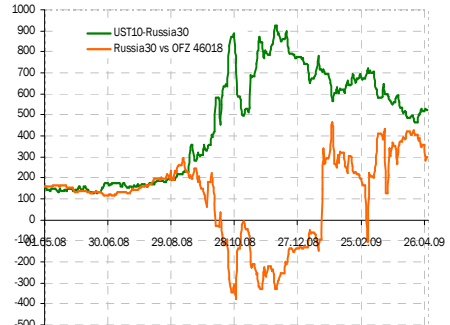
Индикаторы денежного рынка

	Изменения, %		
	Сегодня	1 день	1 м.
Overnight	7.50	-6.3	-21.05
MOSPRIME 3М, %	16.16	0.5	-1.82
MOSIBOR 3М, %	15.76	1.1	-3.02
MIBOR 91-180 дней, %	17.08	-1.3	0.47
Ост. на корр. счетах ЦБ, млрд руб.	450.00	52.8	64.2
Деп. в ЦБ, млрд руб.	165.50	-18.3	-49.3
Сальдо операций ЦБ, млрд руб.	-168.40	-101.4	-
Золотовал. резервы, \$ млрд	384.80	-	-3.2
Инфляция YoY, %	14.00	-	-

Динамика ликвидности



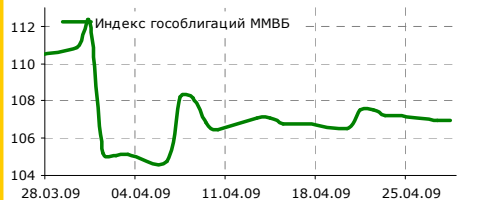
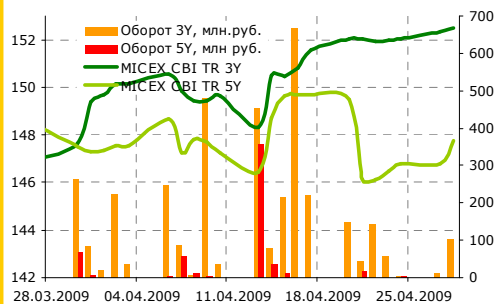
Эмитент	Bid YtM	Изменения, б.п.		
		1 день	1 нед.	1 м.
UST 2	0.954	0.8	-0.24	-
UST 10	3.021	1.3	8.1	-
UST 30	3.965	1.1	16.2	-
Russia 28	8.556	-1.5	18.6	-
Russia 30	8.236	6.5	19.0	-
Brazil 34	7.133	-1.2	-5.2	-
China 16	2.991	0.0	2.4	-
India 36	7.292	-7.4	3.1	-
Mexico 34	7.095	9.8	2.5	-
Venezuela 36	16.131	17.7	-15.2	-



Ближайшие размещения

29.04.09	ОФЗ-ПД 25064	10 млрд руб.
29.04.09	ОФЗ-ПД 26202	10 млрд руб.
29.04.09	Москва, 50	5 млрд руб.
29.04.09	Москва, 58	5.5 млрд руб.
29.04.09	МКБ-5	2 млрд руб.
05.05.09	ЮФК-1	0.9 млрд руб.

Долговые индексы ММВБ



Корпоративный и субфедеральный сегменты

	Bid	1 день	Доходность, %
АИЖК 8	70.11	0.00	21.64
АИЖК 9	72.00	0.00	20.52
Газпром А8	95.00	-1.99	9.48
Газпром А9	88.00	0.00	10.74
Московская обл. 7	69.15	0.00	18.32
Москва 39	74.50	0.00	15.43
РЖД 07	93.50	6.24	12.35
Россельхозбанк 02	90.00	0.00	14.90
Россельхозбанк 03	96.05	0.00	12.98
ФСК 02	95.10	0.00	13.24
ФСК 05	98.20	0.00	10.58

Государственный сегмент

	Bid	1 день	Доходность, %
ОФЗ 25060	100.00	0.03	6.84
ОФЗ 25061	97.25	0.01	8.93
ОФЗ 46002	93.22	0.27	10.92
ОФЗ 46017	78.93	1.97	11.63
ОФЗ 46021	62.66	0.00	8.93
ОФЗ 46018	76.63	-0.75	11.20
ОФЗ 46020	71.88	-3.45	10.18

Показатели основных мировых фондовых индексов

Индекс	Значение закр.	% изменения		
		1 день	1 м.	3 м.
ММВБ	887.48	-1.66	16.26	43.32
PTC	784.01	-2.39	14.80	47.73
Dow Jones	8 016.95	-0.10	6.58	-1.62
S&P 500	855.16	-0.27	8.59	1.19
NASDAQ	1 673.81	-0.33	11.45	11.01

Внешний рынок

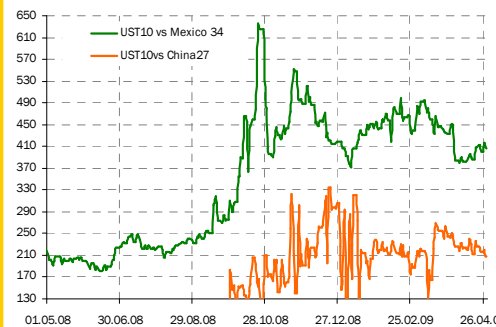
Вчера индекс доверия потребителей в США вышел неожиданно высоким. Он увеличился до 39.2 п. с 26.9 п., а ожидалось повышение только до 29.7 п. Таким образом индекс оказался на уровне конца прошлого года, но положительная динамика привела к распродажам treasuries – UST10 пробили по доходности 3% и сегодня утром их доходность составляет 3.02%. Более существенному росту доходностей препятствует состояние банков – вчера вновь обсуждались неофициальные результаты стресс-теста, согласно которым крупнейшим банкам США, Citigroup и Bank of America придется вновь привлекать инвестиции в капитал. Напомним, что результаты тестов будут опубликованы 4 мая.

Вкратце

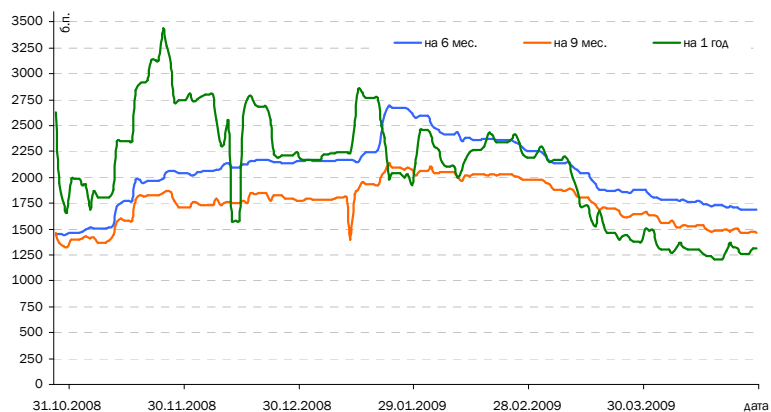
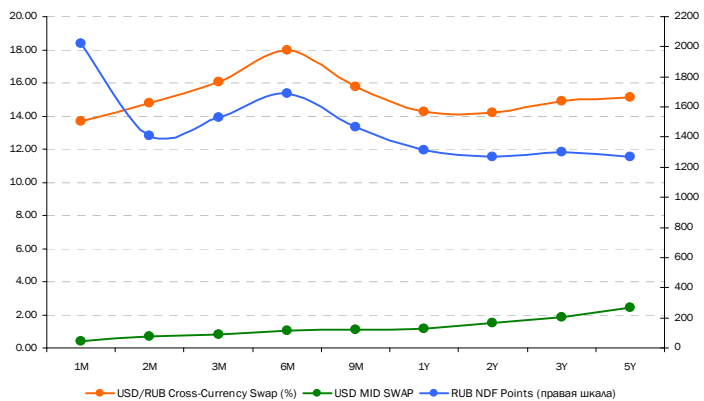
- **ВЭБ** одобрил заявки на субординированные кредиты 12 банкам и ведет с ними переговоры по применению новых условий кредитования реального сектора.
- Банки привлекли 5-недельные беззалоговые кредиты ЦБ на 50 млрд руб., ставка отсечения – 15.86%.
- **АИЖК** получило чистую прибыль в 1-м кв. 2009 г. в размере 1.97 млрд руб.
- **Evraz** до конца года должен погасить \$3 млрд. В 1-м кв. 2009 г. Evraz снизил производство стали на 29% г/г – до 3.4 млн тонн, выпуск проката снизился на 22.8% – до 3.41 млн тонн, добыча коксующегося угля выросла на 5.7% – до 2.56 млн тонн, а производство концентрата сократилось на 24.6% – до 1.61 млн тонн. Выручка Evraz Group в 2008 году выросла на 58.5% – до \$20.38 млрд, EBITDA – на 46.9%, до \$6.323 млрд.
- Уставный капитал **Связь-банка** будет увеличен на 70 млрд руб. к 1 мая.
- Moody's понизило рейтинги **МБРР** до «B2» с «B1», прогноз – «негативный».
- **Мосэнерго** из-за низкого тарифа на новую мощность может недополучить в 2009 г до 1 млрд руб. Тариф, который установил «Совет рынка», в среднем на 30% ниже уровня первоначальной заявки компании.
- Fortum, владеющий **ТГК-10**, рассматривает возможность переноса сроков ряда инвестиционных проектов в РФ на 1–3 года.
- **ЧЦЗ** в первом квартале снизил производство цинка на 36.7% г/г.
- **ЛМЗ Свободный сокол** снизил чистую прибыль в 1-м кв. на 19%, до 23.6 млн руб.
- **Система-Галс** в 2008 г. получила \$381 млн чистого убытка против прибыли годом ранее.
- S&P снизил рейтинги Brand Development Inc., которая использует бренд своей «дочки» **Санвэй-Груп**, до «D» (дефолт) с «ССС+».
- **Новые торговые системы** заключили договор поручительства по кредиту СибАлко перед Сбербанком России в сумме 21 млн руб. сроком до 365 дней, под переменную процентную ставку не более 21% годовых, на пополнение оборотных средств.
- **Группа ГАЗ** достигла соглашения с держателями 80% облигаций на 3.85 млрд руб.
- **Банана-мама** не исполнила оферту по первому облигационному займу.

Елена Василева-Корзюк, evasileva@akbars.ru

Ключевые спреды

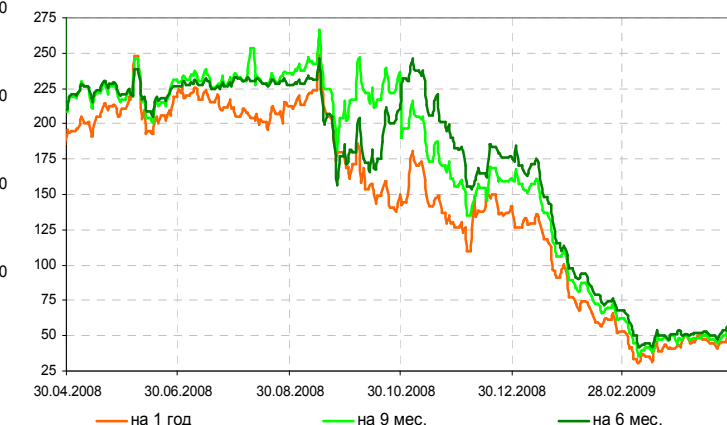
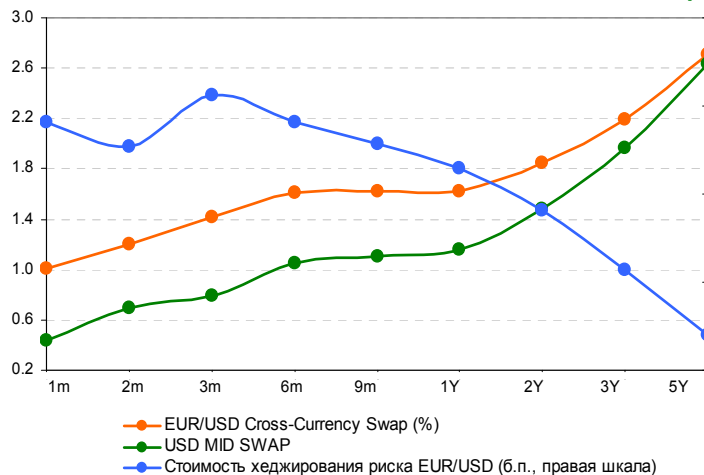


Стоимость хеджирования рублевого риска, б.п.



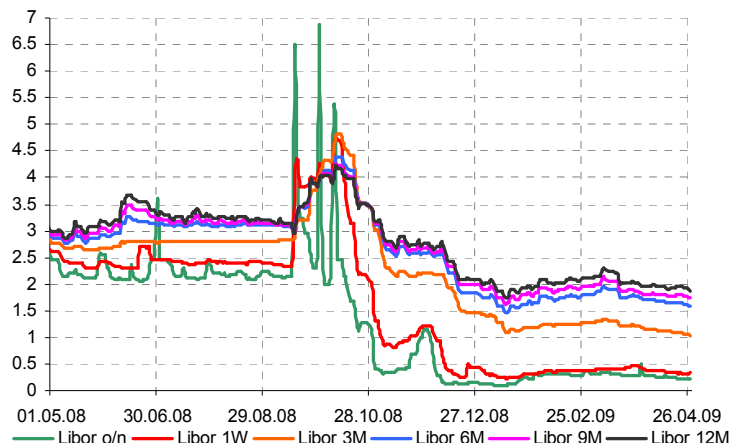
Срок, лет	1m	2m	3m	6m	9m	1Y	2Y	3Y	5Y
USD/RUB Cross-Currency Swap (%)	13.66	14.87	16.16	17.83	15.89	14.00	14.40	14.90	15.20
USD MID SWAP	0.44	0.70	0.79	1.05	1.11	1.16	1.48	1.97	2.63
Стоимость хеджирования рублевого риска (б.п.)	1 321.82	1 417.14	1 537.13	1 677.80	1 478.05	1 284.20	1 292.10	1 293.40	1 256.90

Стоимость хеджирования риска EUR/USD, б.п.



Срок, лет	1m	2m	3m	6m	9m	1Y	2Y	3Y	5Y
EUR/USD Cross-Currency Swap (%)	1.01	1.21	1.41	1.61	1.62	1.62	1.84	2.19	2.71
USD MID SWAP	0.44	0.70	0.79	1.05	1.11	1.16	1.48	1.97	2.63
Стоимость хеджирования риска EUR/USD (б.п.)	56.36	50.65	62.61	56.21	51.26	46.00	36.40	22.70	8.00

Динамика ставок Libor



	Сегодня	Изменения, %				
		1 нед.	1 м.	3 м.	6 м.	1 год
Libor o/n	0.21	3.6	-25.3	-3.4	-47.4	-91.3
Libor 1 week	0.33	1.1	-24.6	4.7	-74.9	-87.8
Libor 3M	1.04	-5.5	-13.9	-11.2	-65.7	-63.8
Libor 6M	1.58	-5.0	-9.7	-3.6	-49.5	-47.3
Libor 9M	1.73	-4.7	-6.3	-2.7	-45.1	-43.1
Libor 12M	1.88	-4.6	-5.4	-2.3	-40.8	-39.6

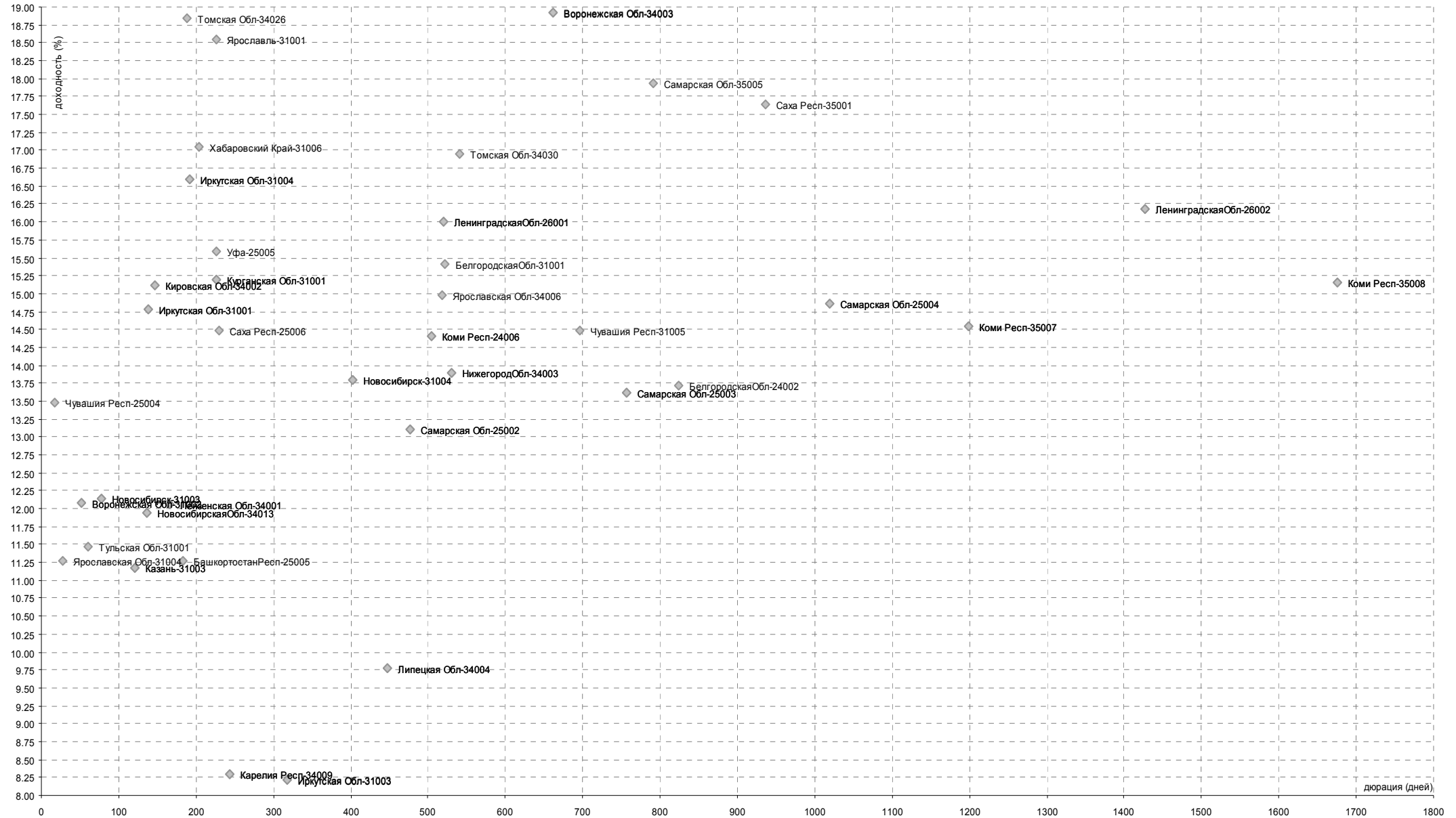
РОССИЙСКИЙ ОБЛИГАЦИОННЫЙ КАЛЕНДАРЬ

Даты погашения и оферты:

Дата	Выпуск	Объем выпуска, млрд руб.	Действие	Дата	Выпуск	Объем выпуска, млрд руб.	Действие
21.04.2009	Солидарность-2	0.95	Оферта	03.06.2009	МиГ-Финанс-1	1	Погашение
22.04.2009	МГТС-4	1.5	Погашение	03.06.2009	ВТБ 24-3	6	Оферта
22.04.2009	Синергия-1	1	Погашение	04.06.2009	АвтоВАЗ-4-боб	1	Погашение
22.04.2009	КД авиа-Финансы-1	1	Оферта	04.06.2009	КамскаяДолина-Финанс-3	0.5	Погашение
22.04.2009	ОбъединКондитерФин-2	3	Оферта	04.06.2009	МосковКредБанк-2	1	Погашение
22.04.2009	ХКФБанк-5	4	Оферта	04.06.2009	УРСА Банк-3	3	Погашение
22.04.2009	Юлк Финанс-1	1	Оферта	04.06.2009	Махеев Финанс-1	0.6	Оферта
23.04.2009	Акибанк-1	0.6	Погашение	04.06.2009	Спурт-2	1	Оферта
23.04.2009	Банк ВТБ-5	15	Оферта	04.06.2009	ТГК-4-1	2.6245	Оферта
23.04.2009	Белазкомплект плюс-1	0.5	Оферта	09.06.2009	Нутринвестхолд-1	1.2	Погашение
23.04.2009	Группа Джей Эф Си-1	2	Оферта	11.06.2009	Еврокоммерц-2	3	Оферта
23.04.2009	Желдорипотека-2	2.5	Оферта	11.06.2009	КМЗ-Финанс-1	2	Оферта
23.04.2009	Связь-Банк-1	2	Оферта	11.06.2009	Метар-Финанс-1	0.5	Оферта
24.04.2009	Банана-Мама-1	1	Оферта	11.06.2009	ТОАП-Финансы-1	2	Оферта
24.04.2009	ГЛОБЭКС-Финанс-1	4	Оферта	12.06.2009	Мечел ТД-1	3	Погашение
24.04.2009	Уралхимпласт-2	0.5	Оферта	12.06.2009	Инком-Лада-3	2	Оферта
27.04.2009	РМБ-1	1	Погашение	12.06.2009	СБ Банк-2	1	Оферта
27.04.2009	Союз АКБ-3	2	Оферта	16.06.2009	Натур Продукт-Инвест-2	1	Погашение
28.04.2009	БалтИнвестБанк-1	1	Оферта	16.06.2009	Номос-Банк-7	3	Погашение
28.04.2009	МБРР АКБ-3	3	Оферта	16.06.2009	Ренессанс Капитал КБ-3	4	Оферта
28.04.2009	НТС-1	1	Оферта	16.06.2009	РСХБ-7	5	Оферта
28.04.2009	НФК Банк-2	2	Оферта	16.06.2009	ТрансКредитБанк-2	3	Оферта
29.04.2009	Автоприбор-1	0.5	Погашение	17.06.2009	АиФМедиаПресса-Фин-1	1.5	Погашение
29.04.2009	АрнестФинанс-1	0.6	Погашение	17.06.2009	Вагонмаш-2	1	Оферта
29.04.2009	Пробизнесбанк-5	1	Погашение	17.06.2009	Москоммерцбанк-3	5	Оферта
30.04.2009	МОЭК-1	6	Оферта	17.06.2009	Нэфис Косметикс-5	1	Оферта
04.05.2009	ПАВА-2	1	Оферта	17.06.2009	Строймонтаж Корпор-1	1.2	Оферта
12.05.2009	НФК Банк-1	1	Погашение	18.06.2009	Глобус-Лизинг-Финанс-4	0.5	Погашение
12.05.2009	Сибкадемстрой-1	0.5	Погашение	18.06.2009	Готэк-2	1.5	Погашение
12.05.2009	ХКФБанк-2	3	Оферта	18.06.2009	Нижне-Ленское-Инвест-2	0.55	Погашение
13.05.2009	Русфинанс Банк-3	4	Погашение	18.06.2009	ГАЗЭК-Финанс-1	1	Оферта
13.05.2009	Собинбанк-1	1.04755	Погашение	18.06.2009	Космос-Финанс-1	2	Оферта
13.05.2009	Банк Зенит-3	3	Оферта	18.06.2009	Марийский НПЗ-Финанс-2	1.5	Оферта
14.05.2009	Монетка-Финанс-1	1	Погашение	18.06.2009	НСХ-финанс-1	1	Оферта
14.05.2009	ЮГК ТПК-8-1	3.5	Оферта	18.06.2009	Русское море-1	2	Оферта
19.05.2009	Татфондбанк-3	1.5	Погашение	18.06.2009	Седьмой Континент-2	7	Оферта
19.05.2009	Сэтл Групп-1	1	Оферта	18.06.2009	СКБ-банк-1	1	Оферта
20.05.2009	Аграрная группа-1	0.4	Погашение	18.06.2009	ТГК-10-1	3	Оферта
20.05.2009	Сибирьтелеком-7	2	Погашение	18.06.2009	ЭйрЮнион Эр Эр Джи-1	2	Оферта
20.05.2009	ВКМ-Лизинг Финанс-1	0.1796	Оферта	19.06.2009	Номос-Банк-9	5	Оферта
21.05.2009	АгроСоюз-1	0.5	Погашение	19.06.2009	ТВЗ-3	1	Оферта
21.05.2009	Промсвязьбанк-5	4.5	Оферта	22.06.2009	Банк СПб-1	1	Погашение
22.05.2009	Железобетон Корп-1	1	Оферта	22.06.2009	Промсвязьбанк-6	5	Оферта
22.05.2009	Национальный капитал-2	3	Оферта	22.06.2009	СБ-Финанс-1	1.5	Оферта
22.05.2009	Сенатор УК-1	0.8	Оферта	23.06.2009	ГенерирКомп-1	2	Оферта
23.05.2009	НС-финанс-1	2	Оферта	23.06.2009	ДиПОС ПКФ-1	2	Оферта
26.05.2009	Роствертол-1	0.8	Погашение	23.06.2009	Карат-2	0.5	Оферта
26.05.2009	АвтоВАЗ-4	5	Оферта	23.06.2009	Концерн КАРО-1	0.7	Оферта
26.05.2009	АСЭ-Финанс-1	1.5	Оферта	23.06.2009	Полипласт-1	1	Оферта
26.05.2009	Итера Финанс-1	5	Оферта	24.06.2009	Уралсиб ЛК-1	2.7	Оферта
26.05.2009	МГТС-5	1.5	Оферта	24.06.2009	Шанс Капитал-1	1	Оферта
26.05.2009	Севкабель-Финанс-4	2	Оферта	24.06.2009	ЮниТайл-1	1.5	Оферта
27.05.2009	АвтоВАЗ-3-боб	1	Погашение	27.06.2009	Первобанк-1	1.5	Оферта
27.05.2009	Аркада АПК-4	1.5	Оферта	30.06.2009	Алтан-1	0.15	Погашение
27.05.2009	Металлсервис-финанс-1	1.5	Оферта	30.06.2009	Аптечная сеть 36.6-1	3	Погашение
27.05.2009	Разгуляй-Финанс-4	3	Оферта	30.06.2009	Золото Селигдара-1	0.3	Оферта
28.05.2009	Техносила-Инвест-1	2	Оферта	02.07.2009	СБ Банк-1	1.5	Погашение
29.05.2009	РосинтерРесторантс-3	1	Оферта	02.07.2009	УБРиР-финанс-2	1	Погашение
29.05.2009	Татфондбанк-4	1.5	Оферта	03.07.2009	Автовазбанк-1	0.8	Оферта
01.06.2009	ТКБ-1	0.8	Погашение	03.07.2009	ОГО АгроКомп-3	1.5	Оферта
02.06.2009	Евросеть ТД 000-2	3	Погашение	04.07.2009	Петрокоммерц-4	3	Оферта
02.06.2009	Группа Черкизово-1	2	Оферта	06.07.2009	Баренцев Финанс-1	0.8	Оферта
02.06.2009	Желдорипотека-1	1.5	Оферта	07.07.2009	Макромир Финанс-2	1.5	Оферта
03.06.2009	Белон-Финанс-1	1.5	Погашение	09.07.2009	РБК ИС-5-боб	1.5	Погашение
03.06.2009	Дальсвязь-11	1.2	Погашение	09.07.2009	Новые Инвестиции-1	0.38	Оферта

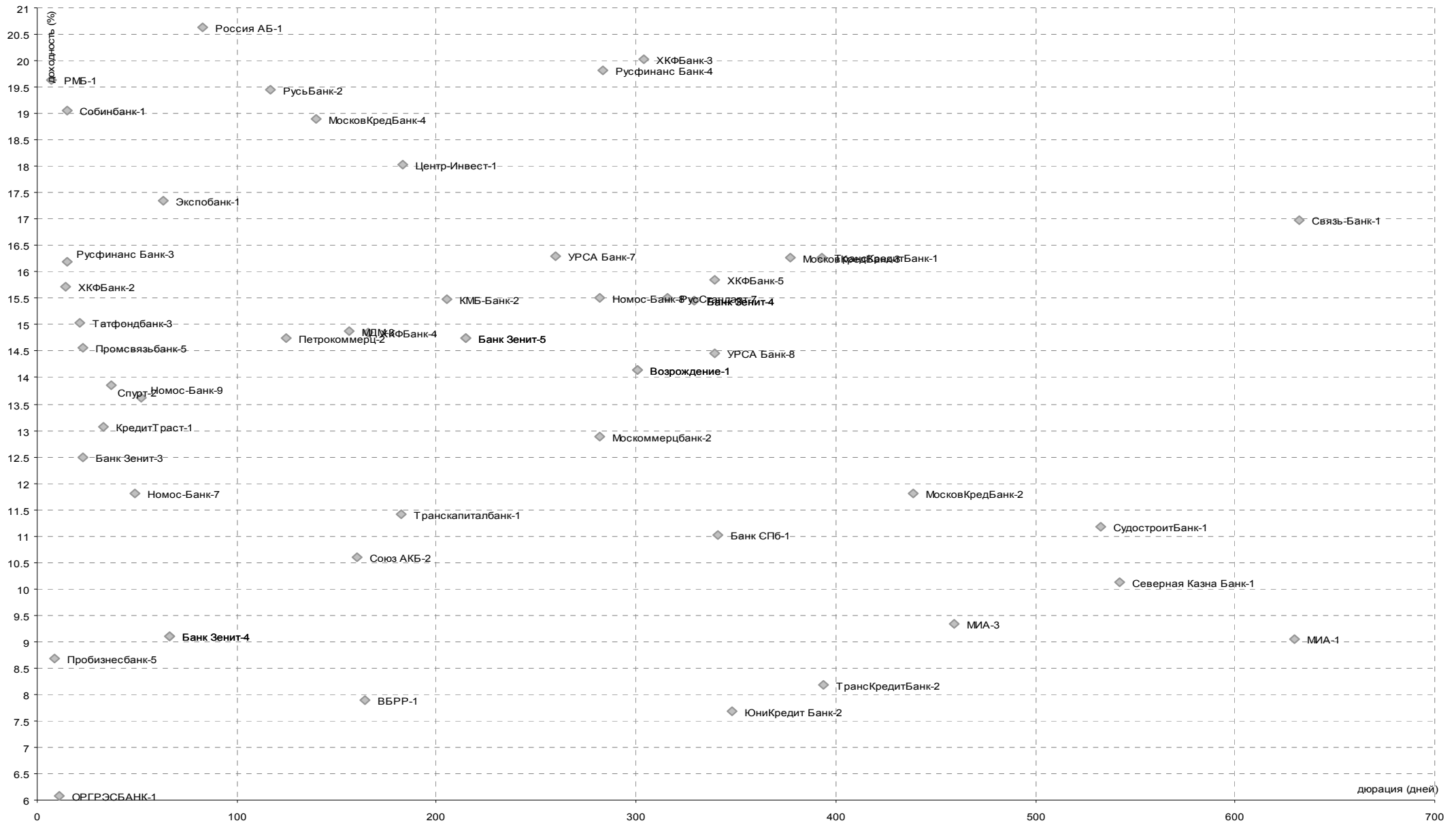
СУБФЕДЕРАЛЬНЫЕ И МУНИЦИПАЛЬНЫЕ ОБЛИГАЦИИ

Уровни доходностей



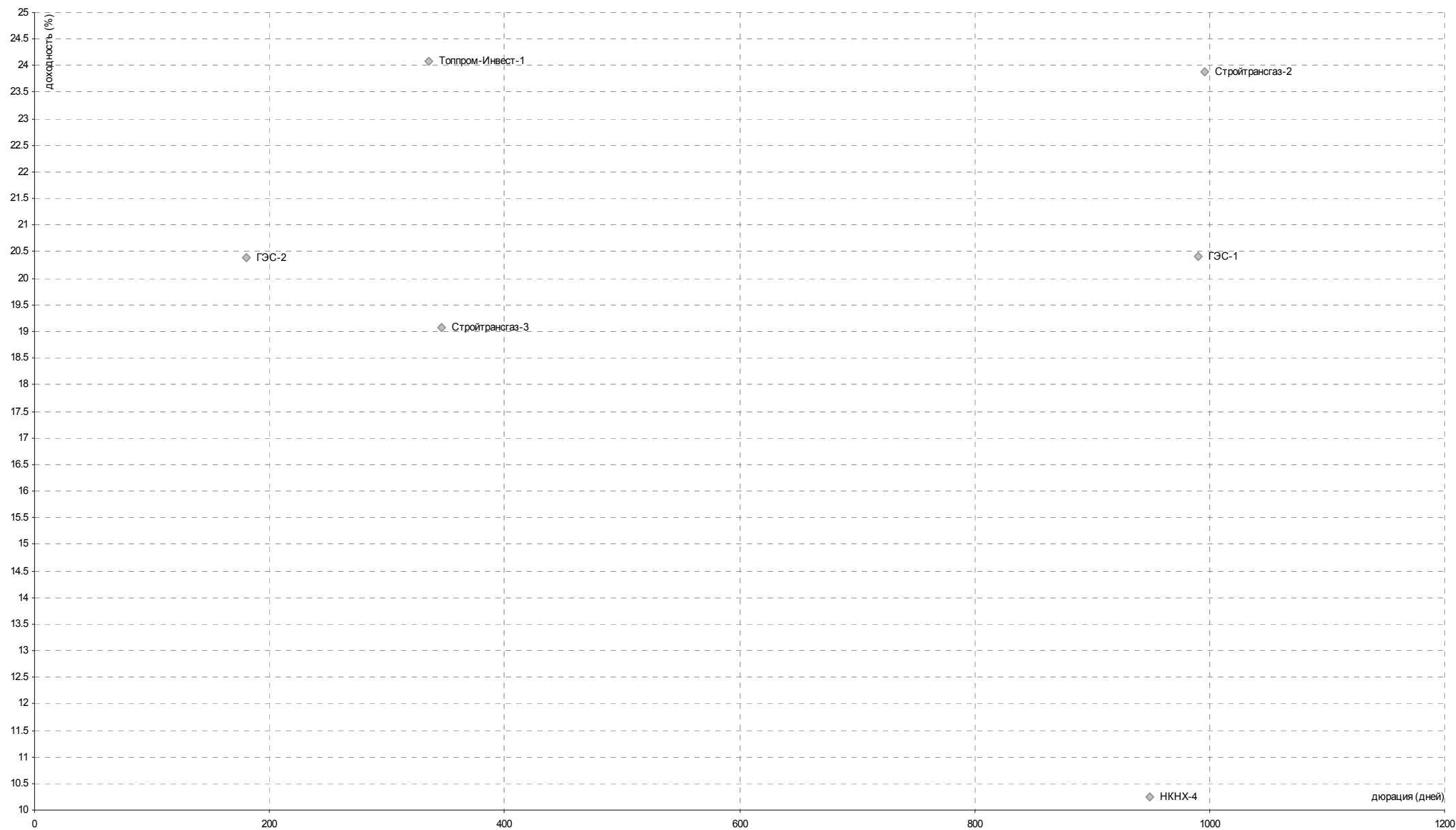
БАНКОВСКИЙ СЕКТОР

Уровни доходностей



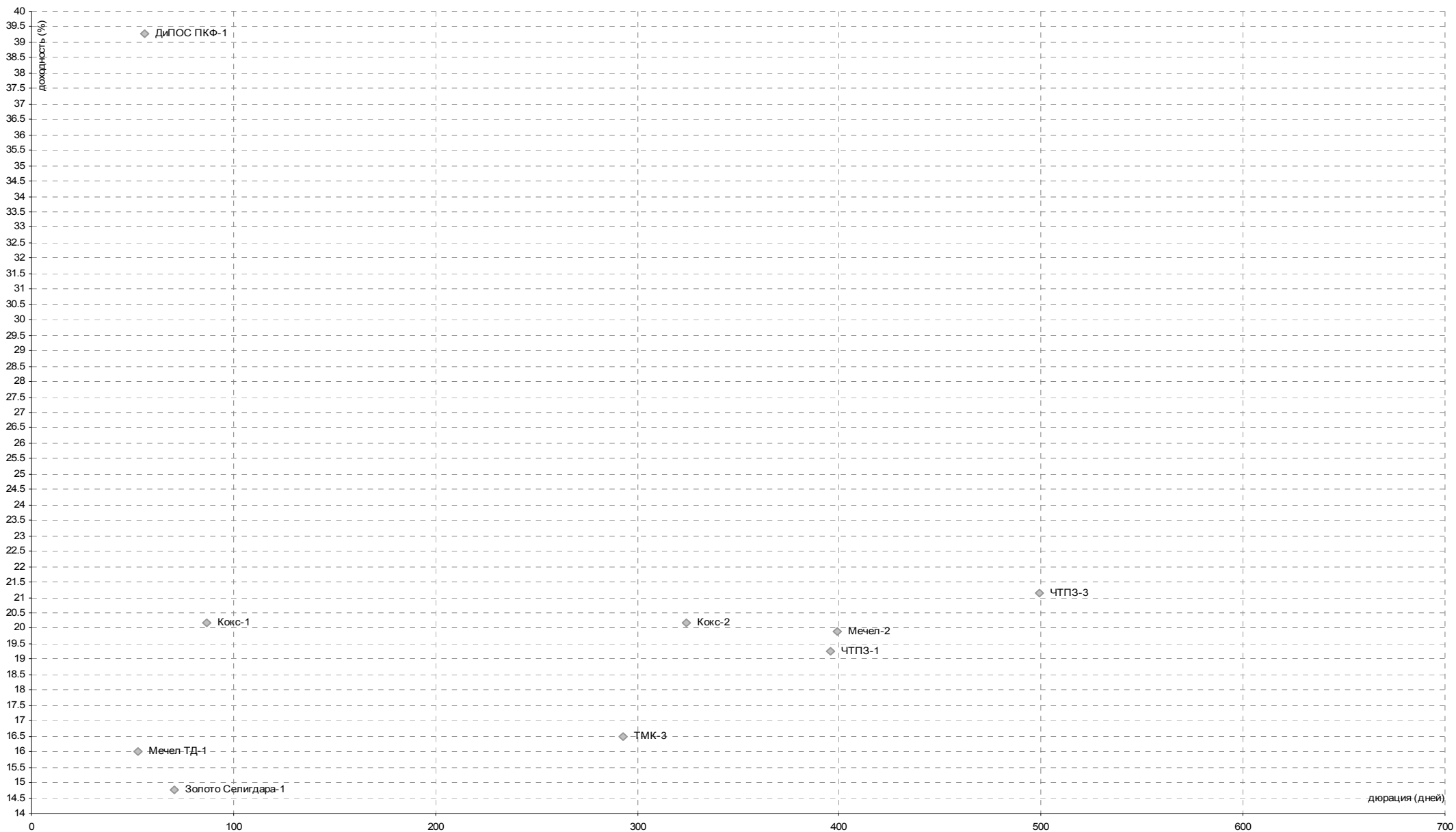
НЕФТЬ И ГАЗ

Уровни доходностей



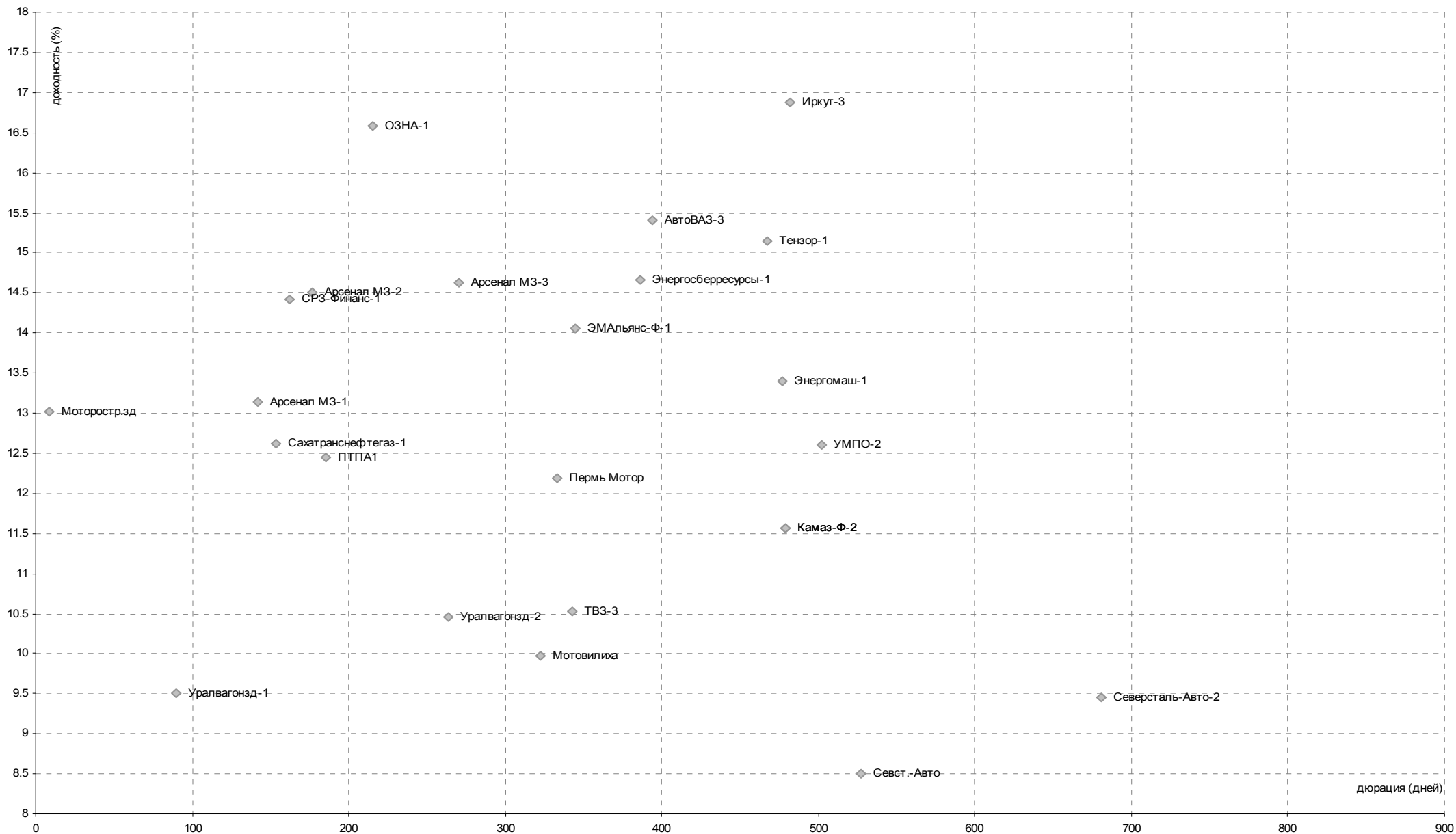
МЕТАЛЛУРГИЯ

Уровни доходностей



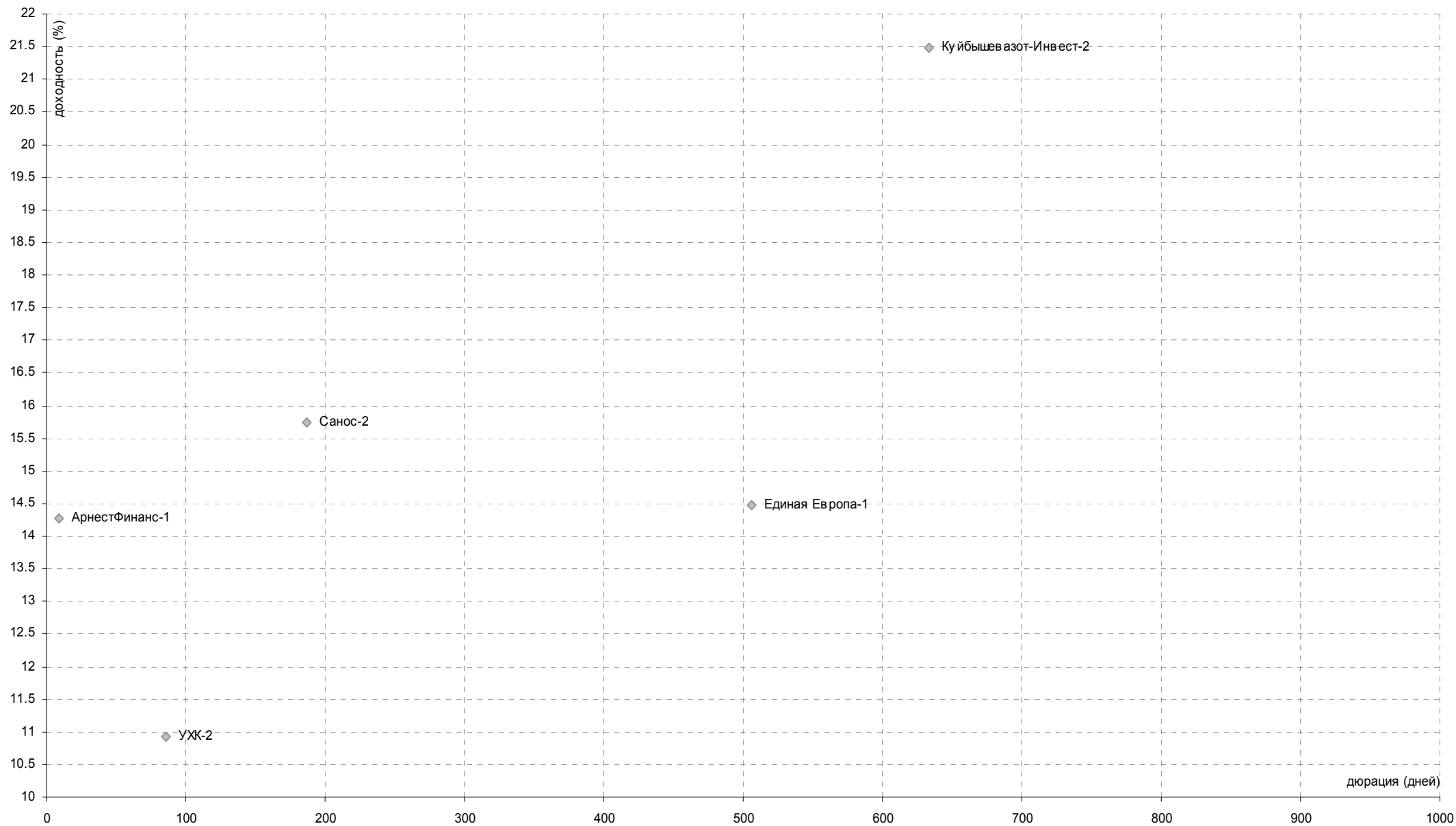
МАШИНОСТРОЕНИЕ

Уровни доходностей



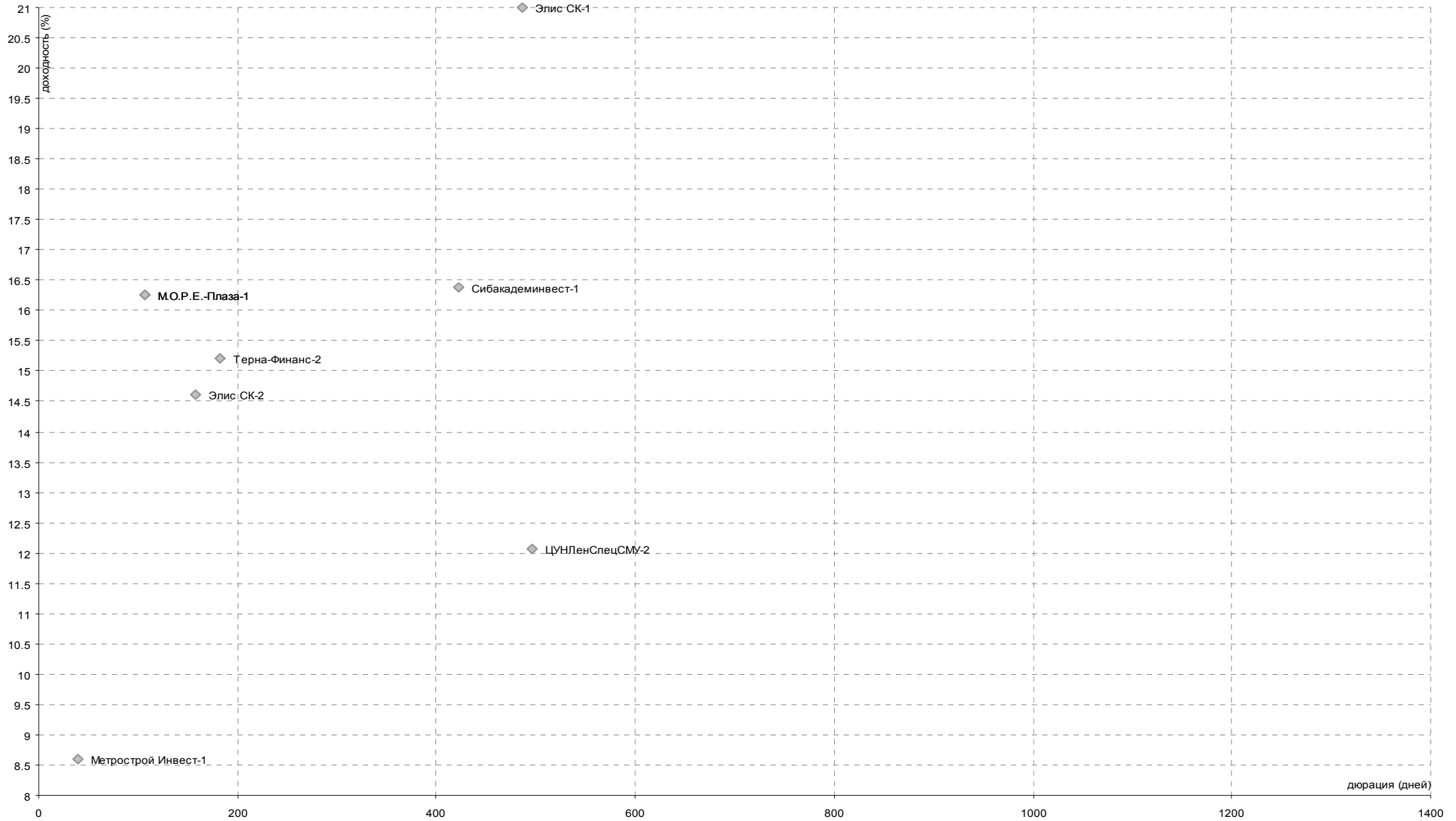
ХИМИЧЕСКАЯ ПРОМЫШЛЕННОСТЬ

Уровни доходностей



СТРОИТЕЛЬСТВО

Уровни доходностей



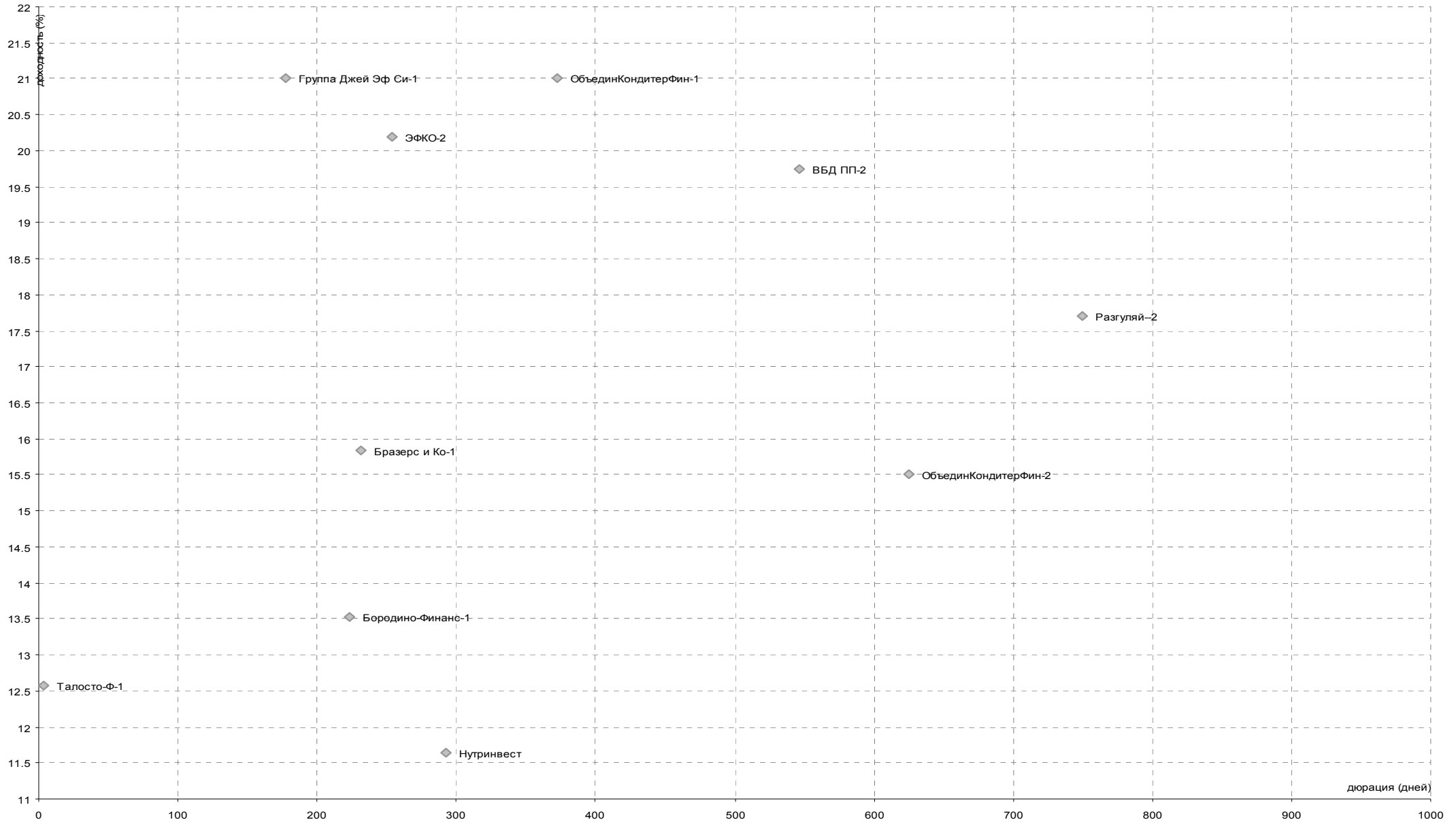
РОЗНИЧНАЯ ТОРГОВЛЯ

Уровни доходностей



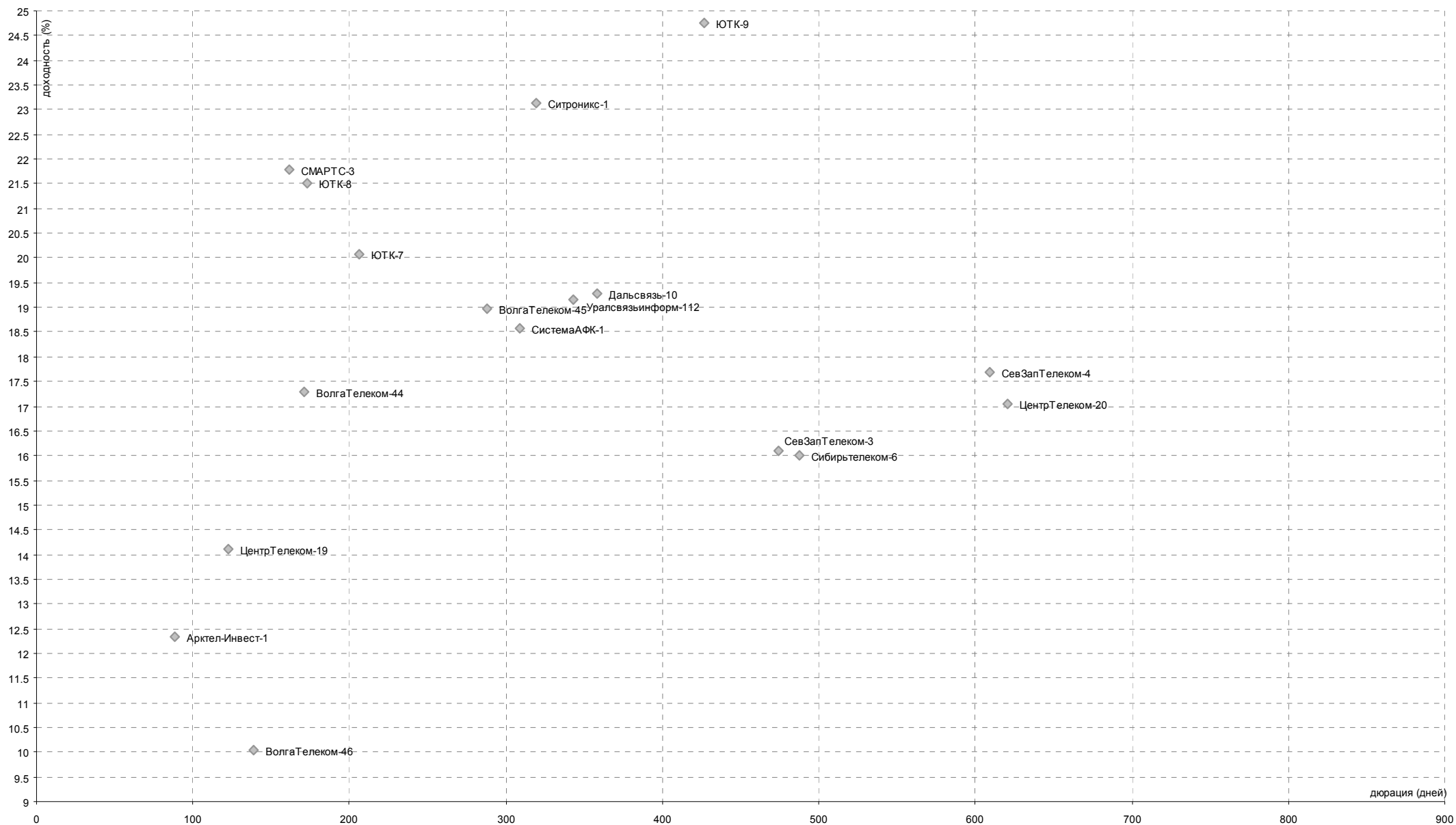
ПИЩЕВАЯ ПРОМЫШЛЕННОСТЬ

Уровни доходностей



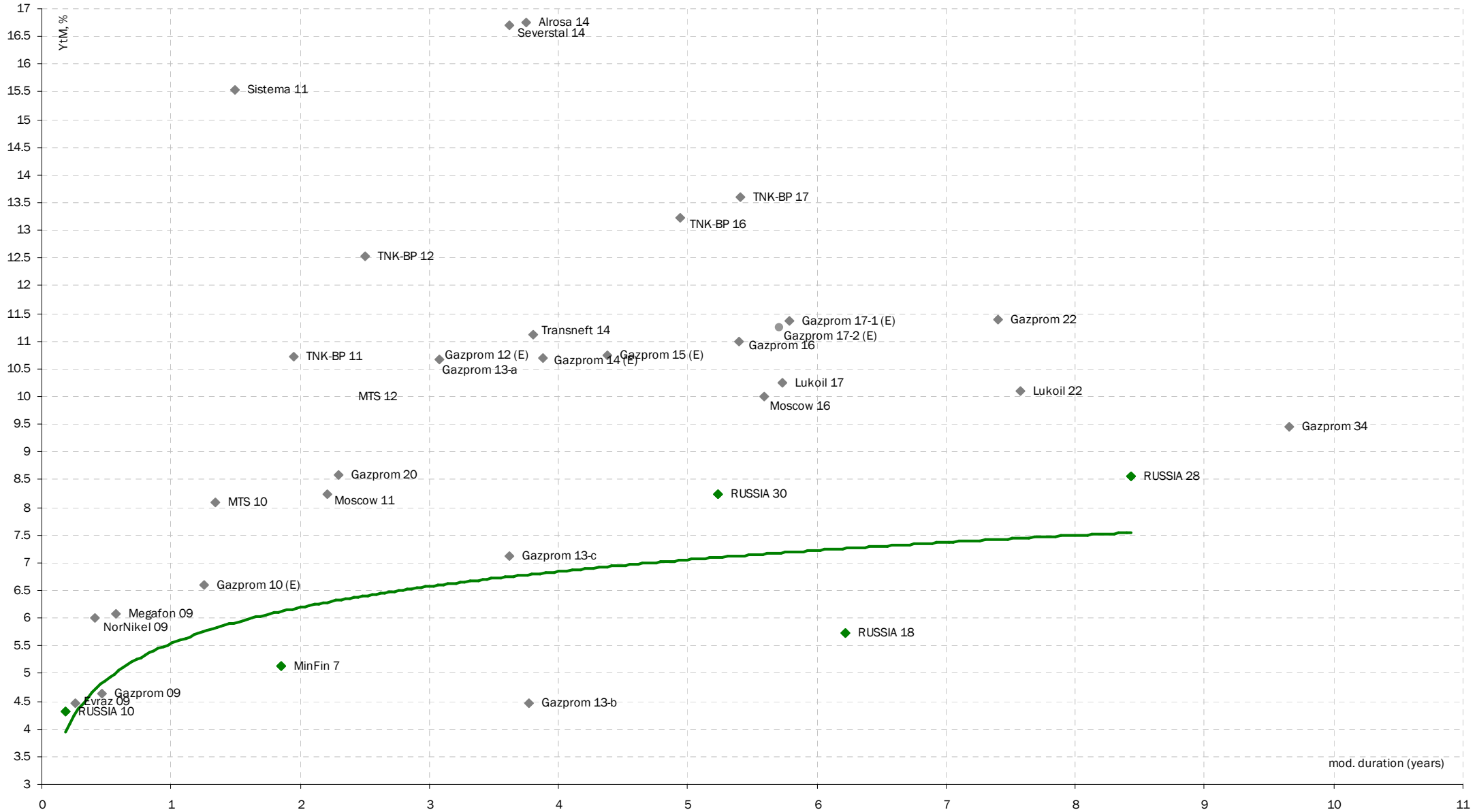
ТЕЛЕКОММУНИКАЦИИ

Уровни доходностей



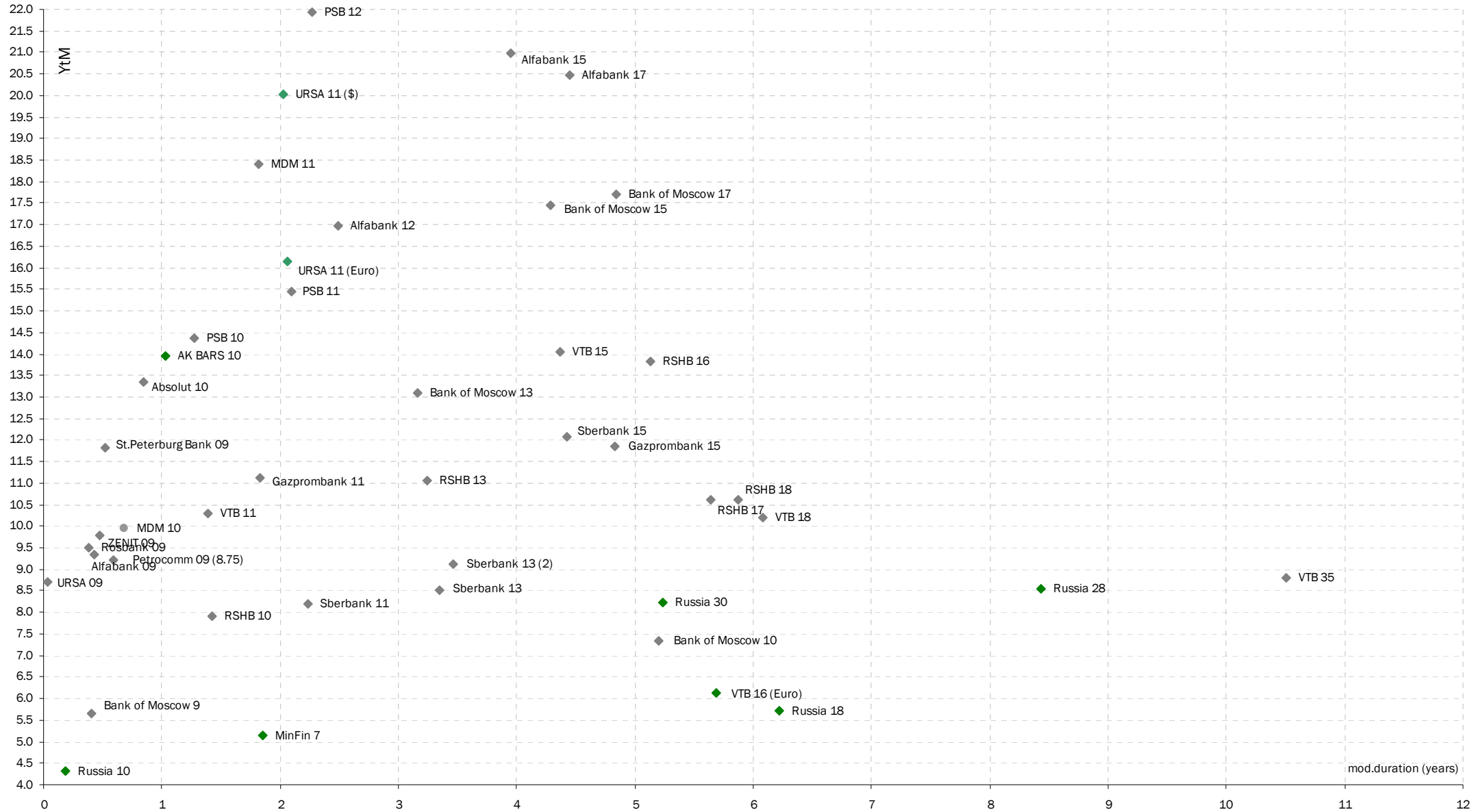
ЕВРООБЛИГАЦИИ. РОССИЙСКИЙ КОРПОРАТИВНЫЙ СЕКТОР

Уровни доходностей



ЕВРООБЛИГАЦИИ. РОССИЙСКИЙ БАНКОВСКИЙ СЕКТОР

Уровни доходностей



AK BARC Банк (Казань)

Айдар Мухаметзянов
Зам. директора
департамента инвестиционного бизнеса
т. +7 (843) 519-38-32
mai@akbars.ru

Эдуард Вагизов
Торговые операции
т. +7 (843) 519-38-32
vagizov@akbars.ru

**Инвестиционная компания
AK BARC Финанс (Москва)****УПРАВЛЕНИЕ ОПЕРАЦИЙ
НА ФИНАНСОВЫХ РЫНКАХ****ОТДЕЛ РЫНКА АКЦИЙ**

Андрей Новиков
Старший трейдер
доб. 178; novikov@akbf.ru

ОТДЕЛ ДОЛГОВОГО РЫНКА

Максим Барышников
Зам. начальника отдела
доб. 225; mbaryshnikov@akbf.ru

ОТДЕЛ СРОЧНОГО РЫНКА

Игорь Сокол
Начальник отдела
доб. 209; avereshkin@akbf.ru

Департамент по работе с клиентами

Юрий Седых
Начальник департамента
доб. 195; ysedyh@akbf.ru

ОТДЕЛ ПРОДАЖ

Наталья Кондратьева
Зам. начальника отдела
доб. 166; nkondrateva@akbf.ru

АНАЛИТИЧЕСКИЙ ОТДЕЛ

Елена Василева-Корзюк
Начальник отдела
Долговые инструменты, макроэкономика
доб. 221; evasileva@akbf.ru

ДИЗАЙН

Виктор Попов
Дизайнер-верстальщик
доб. 184; vpopov@akbf.ru

УПРАВЛЯЮЩАЯ КОМПАНИЯ AK BARC КАПИТАЛ

Александр Парамонов
доб. 113, apar@akbars.ru

Елена Шишова
Брокерское обслуживание
т. +7 (843) 519-39-58
esel@akbars.ru

Дамир Вафин
Торговые операции
т. +7 (843) 523-83-95
dvafin@akbars.ru

**тел. +7 (495) 788-60-65
факс +7 (495) 788-60-66**

Степан Богданов
Трейдер
доб. 206; sbogdanov@akbf.ru

Александр Верешкин
Трейдер
доб. 209; avereshkin@akbf.ru

ОТДЕЛ КЛИЕНТСКОГО ОБСЛУЖИВАНИЯ

Яна Трофимова
Начальник отдела
доб. 134; ytrofimova@akbf.ru

Полина Лазич
Банки, металлургия,
химическая промышленность
доб. 155; plazich@akbf.ru

Анна Васильева
+7 (843) 523-25-32,
avasileva@akbars-capital.ru

ОГРАНИЧЕНИЕ ОТВЕТСТВЕННОСТИ:

Настоящий обзор ЗАО ИК «АК БАРС Финанс» (далее - Компания) носит исключительно информационный характер и не является предложением к совершению операций на рынке ценных бумаг по покупке, продаже ценных бумаг и финансовых инструментов или руководством к иным действиям. Оценки и мнения, отраженные в настоящем обзоре, основаны исключительно на заключениях аналитиков Компании в отношении рассматриваемых в обзоре ценных бумаг и эмитентов.

При подготовке настоящего обзора были использованы данные, которые Компания считает достоверными, однако Компания, ее руководство и сотрудники не могут гарантировать абсолютную точность, полноту и достоверность предоставляемой информации и нести ответственность за инвестиционные решения третьих лиц, которые могут привести к прямым или косвенным убыткам, возникшим в результате использования третьими лицами информации, содержащейся в настоящем обзоре. Компания обращает внимание, что операции на рынке ценных бумаг и финансовых инструментов связаны с риском и требуют соответствующих знаний и опыта.

Мнения, прогнозы и рекомендации, содержащиеся в данном отчете, действительны только на даты, приближенные к дате его публикации, и могут меняться в дальнейшем как следствие изменений внутреннего финансового состояния эмитентов, а также внешних условий, напрямую или косвенно влияющих на это состояние.

Компания не берет на себя обязательства регулярно обновлять информацию, которая содержится в настоящем документе или исправлять возможные неточности. Копирование и распространение информации, содержащейся в данном обзоре, возможно только с согласия ЗАО ИК «АК БАРС Финанс».

Василий Кузьмин
Трейдер
доб. 185; vkuzmin@akbf.ru

Наталья Розанова
Зам. начальника отдела
доб. 234; nrozanova@akbf.ru

Елена Юшкова
Электроэнергетика, нефть и газ
доб. 217; eyushkova@akbf.ru