

СКОРО

Во вторник пройдет аукцион по предоставлению кредитов без залога в объеме до 5 млрд руб. на срок 5 недель. Минимальная ставка составляет 14.75% годовых.

На внешнем рынке ожидается выступление председателя ФРС Бена Бернанке, а также данные по активности в секторе услуг в США за апрель.

СЕГОДНЯ

Банк России сегодня предложит банкам кредиты без залога на 10 млрд руб. сроком 3 месяца. Минимальная ставка по кредитам понижена на 0.25 б.п. до 14.75%.

На внешнем рынке сегодня ожидаются результаты стресс-теста крупнейших банков США, а также выходят данные о незавершенных продажах жилья в США за март.

ВЧЕРА

Внутренний рынок

Традиционно в конце месяца обороты торгов на внутреннем рынке подросли в связи со значительным объемом технических сделок. В пятницу индекс краткосрочных облигаций на ММВБ подрос на 0.8%, индекс длинных бумаг также прибавил 0.7% за день. Держатели ОФЗ в конце месяца отрисовали рост котировок на 6.4% за день, а в целом за месяц на 1.8%.

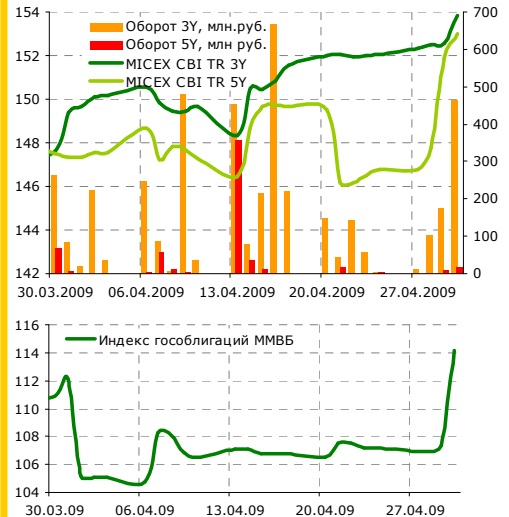
Ликвидность банковской системы сегодня утром превышает 630 млрд руб., что создает условия для снижения ставок на денежном рынке и умеренной активности на долговом рынке в начале месяца.

Среди корпоративных новостей в конце прошлой недели отметим отчетность Интегры по МСФО за 2008 г. Чистый убыток нефтесервисной группы Интегра вырос до \$271.9 млн, против чистого убытка в \$50.8 млн. по итогам 2007 года. Выручка группы в 2008 году выросла на 22.8% – до \$1.446 млрд. Скорректированный показатель EBITDA снизился на 23.4%, до \$161.9 млн в значительной степени из-за списания гудвилла, сомнительной задолженности и запасов. В значительной степени результаты компании были ожидаемы – уже в ноябре прошлого года руководство предупреждало о резком сокращении капитальных затрат нефтяных компании вследствие чего ряд контрактов был расторгнут, а подписание новых контрактов на текущий год шло с большим отставанием. Интерфакс цитирует главу Интегры Ф.Любашевского, который рассказывает о существенных мерах по снижению издержек, но мы пока не рекомендуем к покупке облигации этой компании, которые торгуются по цене около 90–92% от номинала, доходность к оферте 3.12.2009 г. 32.7%.

Ближайшие размещения

05.05.09	ЮФК-1	0.9 млрд руб.
19.05.09	Сэтл Групп–2	1 млрд руб.
22.05.09	МТС–4	15 млрд руб.

Долговые индексы ММВБ



Корпоративный и субфедеральный сегменты

	Bid	1 день	Доходность, %
АИЖК 8	73.00	11.00	16.10
АИЖК 9	60.02	-1.48	21.25
Газпром А8	95.00	0.00	9.48
Газпром А9	88.00	0.00	10.74
Московская обл. 7	71.00	1.85	16.45
Москва 39	75.40	0.90	15.58
РЖД 07	92.00	-1.50	10.58
Россельхозбанк 02	89.10	0.00	14.90
Россельхозбанк 03	96.50	0.35	12.84
ФСК 02	95.10	0.00	13.24
ФСК 05	98.40	0.20	9.73

Государственный сегмент

	Bid	1 день	Доходность, %
ОФЗ 25060	99.84	0.00	6.84
ОФЗ 25061	96.86	0.08	9.42
ОФЗ 46002	88.04	0.05	13.08
ОФЗ 46017	68.22	-0.03	14.69
ОФЗ 46021	60.68	-0.01	9.42
ОФЗ 46018	63.93	0.01	14.05
ОФЗ 46020	51.60	0.00	14.26

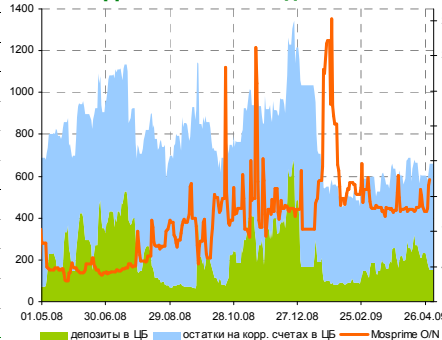
Показатели основных мировых фондовых индексов

Индекс	Значение закр.	% изменения		
		1 день	1 м.	3 м.
ММВБ	920.35	-0.18	9.83	47.02
PTC	832.87	2.22	11.64	62.56
Dow Jones	8 212.41	0.54	2.43	1.66
S&P 500	877.52	0.54	4.16	4.65
NASDAQ	1 719.20	0.11	6.00	13.38

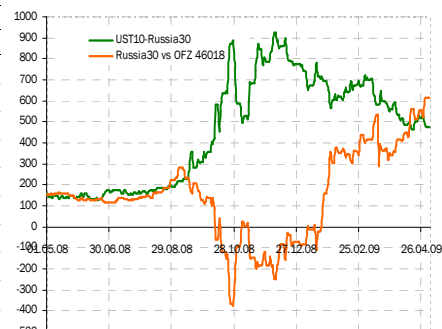
Индикаторы денежного рынка

	Изменения, %		
	Сегодня	1 день	1 м.
Overnight	8.00	0.0	6.67
MOSPRIME 3М, %	16.04	-0.7	-2.79
MOSIBOR 3М, %	15.61	-0.1	-5.39
MIBOR 91-180 дней, %	16.56	-3.4	-3.10
Ост. на корр. счетах ЦБ, млрд руб.	470.60	-38.3	85.7
Деп. в ЦБ, млрд руб.	159.60	7.8	-59.9
Сальдо операций ЦБ, млрд руб.	-32.00	58.3	-
Золотовал. резервы, \$ млрд	380.60	-	-4.4
Инфляция YoY, %	14.00	-	-

Динамика ликвидности



Эмитент	Bid YtM	Изменения, б.п.	
		1 день	1 нед.
UST 2	0.899	-0.8	2.39
UST 10	3.153	0.0	24.5
UST 30	4.070	0.0	24.1
Russia 28	8.312	0.2	-25.3
Russia 30	7.910	-2.0	-30.0
Brazil 34	7.059	-1.1	-7.8
China 16	2.940	0.9	-1.0
India 36	7.283	0.0	11.7
Mexico 34	7.008	-1.6	-7.5
Venezuela 36	15.849	-1.6	-3.4



Ипотечные облигации от ВТБ. SPV-компания банка ВТБ 24 (Национальный ипотечный агент ВТБ 001) утвердила решение о выпуске облигаций с ипотечным покрытием на общую сумму 14.5 млрд руб. Срок обращения бумаг планируется 30 лет. Объем старшего транша выпуска составит 9.99 млрд руб., среднего – 2 млрд руб., а младшего будет равен 2.5 млрд руб. Интерфакс приводит слова Михаила Задорнова, что размещение облигаций будет проведено в пользу структур, близких к банку и бумаги будут использоваться для рефинансирования в Банке Росси. На наш взгляд в текущих условиях нет оснований сомневаться в такой схеме. На рынке столь длинные бумаги вряд ли будут пользоваться существенным спросом, поэтому единственным вариантом остается схемное размещение.

Внешний рынок

Статистика по США в пятницу была умеренно негативной, но доходность treasuries продолжила расти. В целом за неделю доходность UST10 выросла на 15 б.п. за неделю на фоне растущего предложения в секторе госбумаг. На текущей неделе казначейство США разместит еще на \$22 млрд 10-летних бумаг.

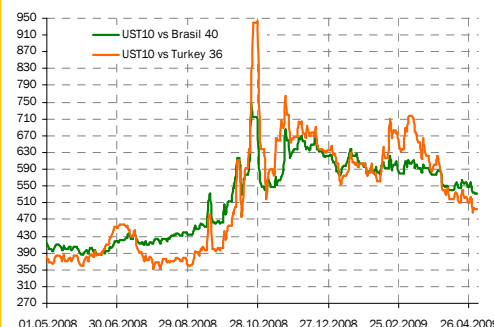
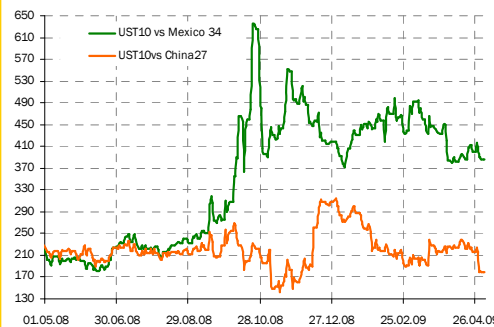
Что касается статистики, снижение экономической активности в последние месяцы продолжается, но более медленными темпами. Так индекс активности в промышленности за апрель составил 40.1 пунктов, что оказалось несколько выше прогнозов (38.4 п.), тем не менее, напомним, что значения ниже 50 означают снижение активности. Заказы на заводах понизились на 0.9%, при этом данные за март были существенно скорректированы, рост был уменьшен до 0.7% с 1.8%.

Вкратце

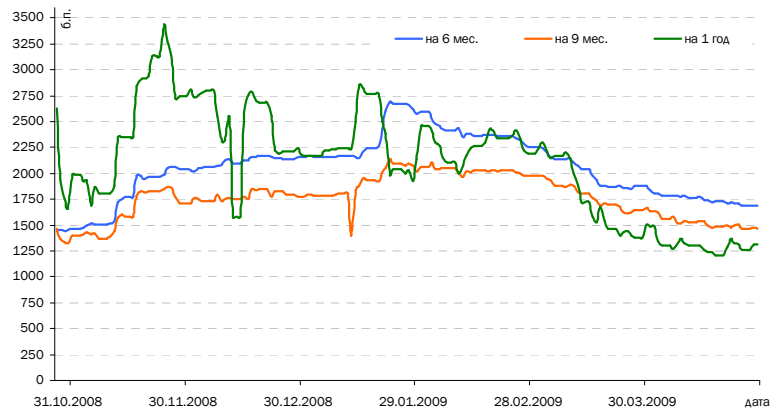
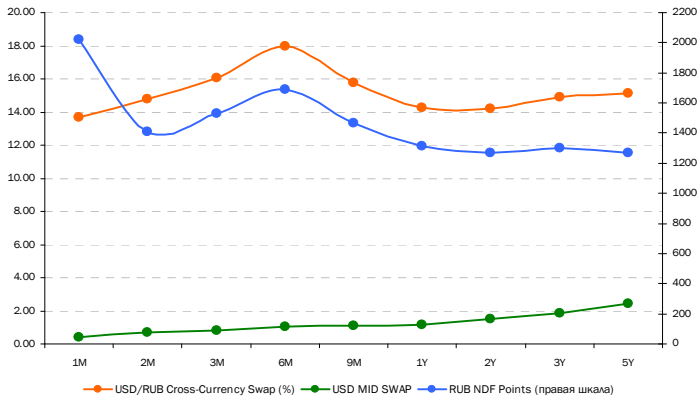
- Moody's пересматривает рейтинг финустойчивости **Газпромбанка** («D-») с возможностью понижения после сообщения о потерях банка по срочным валютным операциям и в связи с переоценкой ценных бумаг, составивших во втором полугодии 2008 г. 90 млрд руб. Долгосрочные рейтинги банка по депозитам и долговым обязательствам в национальной и иностранной валюте подтверждены на уровне «Ваа2».
- ВЭБ** стал владельцем 89.6% акций банка **Глобэкс**.
- ТМК** в 2008 г. снизила чистую прибыль по МСФО на 60.8%, до \$198.5 млн, чистый долг за 2008 г. увеличился в 2.2 раза из-за приобретения IPSCO, до \$3.063 млрд.
- Российские производители авиационных двигателей получают госсубсидии на уплату процентов по кредитам, полученным в 2008–2010 гг., а также на уплату лизинговых платежей.
- Чистая прибыль **НОВАТЭКа** по РСБУ в 1-кв. упала в 7.2 раза – до 634.8 млн руб.
- Выручка **ОГК-2** по итогам 2008 года выросла на 20% до 40.56 млрд руб., валовой убыток увеличился на 44%, до 385 млн руб. Основной причиной убытков стали вознаграждения, выплаченные менеджменту компании.
- Чистая прибыль **Тюменьэнерго** в 1-м кв. увеличилась на 16.6% по сравнению с аналогичным периодом прошлого года – до 953 млн руб.
- ЦБ РФ зарегистрировал итоги допэмиссии **Связь-банка** на 70 млрд руб. в пользу Внешэкономбанка.
- МБРР** выкупил по оферте половину облигаций 3-й серии на 1.5 млрд руб.
- Банк Зенит** установил ставку 6–7 купонов облигаций 3-й серии в размере 16% годовых.
- ТГК-8** установила ставку 5–10 купонов облигаций 1-й серии в размере 8% годовых.
- Топ-Книга** в 1-м кв. 2009 г. получила чистую прибыль в сумме 13.47 млн руб. (24.32 млн руб. в 1-м кв. 2008 г.).
- Ханты-Мансийск СтройРесурс** выкупил по оферте почти треть дебютных облигаций.

Елена Василева-Корзюк, evasileva@akbars.ru

Ключевые спреды

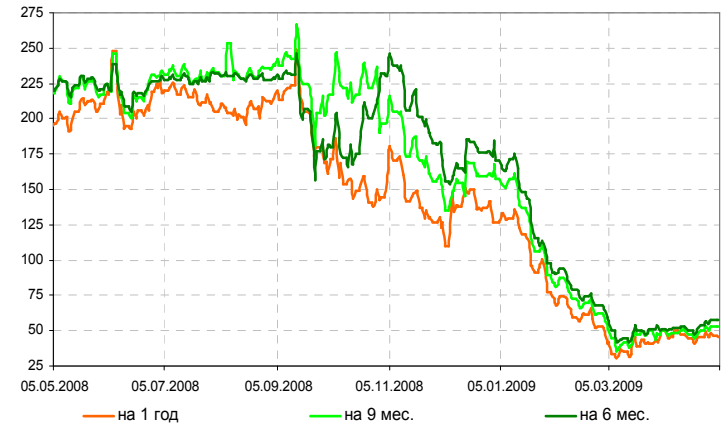
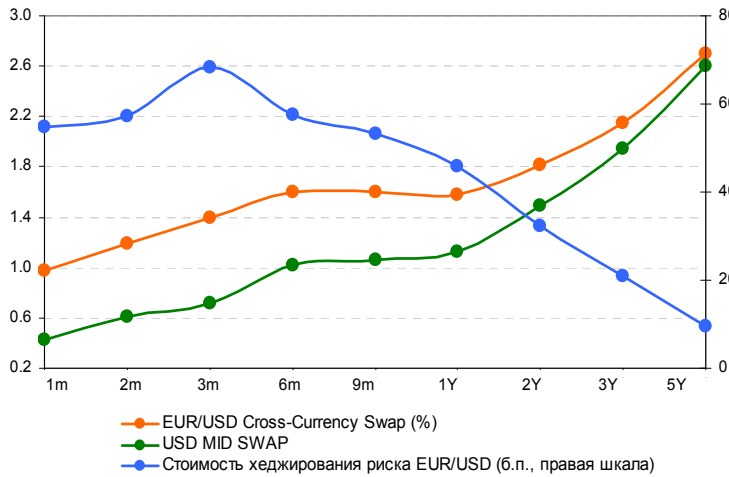


Стоимость хеджирования рублевого риска, б.п.



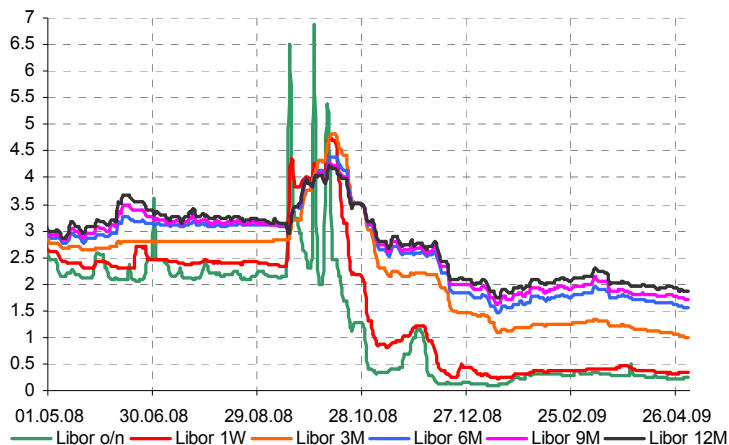
Срок, лет	1m	2m	3m	6m	9m	1Y	2Y	3Y	5Y
USD/RUB Cross-Currency Swap (%)	13.42	14.75	16.04	17.58	15.28	12.90	13.50	13.65	15.00
USD MID SWAP	0.43	0.61	0.71	1.02	1.07	1.12	1.49	1.94	2.60
Стоимость хеджирования рублевого риска (б.п.)	1 299.27	1 413.65	1 532.67	1 655.80	1 420.96	1 177.65	1 201.30	1 170.70	1 239.90

Стоимость хеджирования риска EUR/USD, б.п.



Срок, лет	1m	2m	3m	6m	9m	1Y	2Y	3Y	5Y
EUR/USD Cross-Currency Swap (%)	0.97	1.19	1.40	1.60	1.60	1.58	1.81	2.15	2.70
USD MID SWAP	0.43	0.61	0.71	1.02	1.07	1.12	1.49	1.94	2.60
Стоимость хеджирования риска EUR/USD (б.п.)	54.62	57.30	68.20	57.47	53.21	45.95	32.40	21.00	9.40

Динамика ставок Libor



	Сегодня	Изменения, %				
		1 нед.	1 м.	3 м.	6 м.	1 год
Libor o/n	0.24	13.2	-13.1	-24.1	-26.7	-90.4
Libor 1 week	0.33	3.1	-14.5	-5.7	-64.6	-87.3
Libor 3M	1.01	-4.4	-13.3	-18.4	-59.8	-63.7
Libor 6M	1.55	-2.5	-9.4	-12.9	-45.0	-46.0
Libor 9M	1.71	-2.5	-6.0	-11.8	-41.2	-41.7
Libor 12M	1.86	-1.8	-5.1	-10.5	-37.2	-37.7

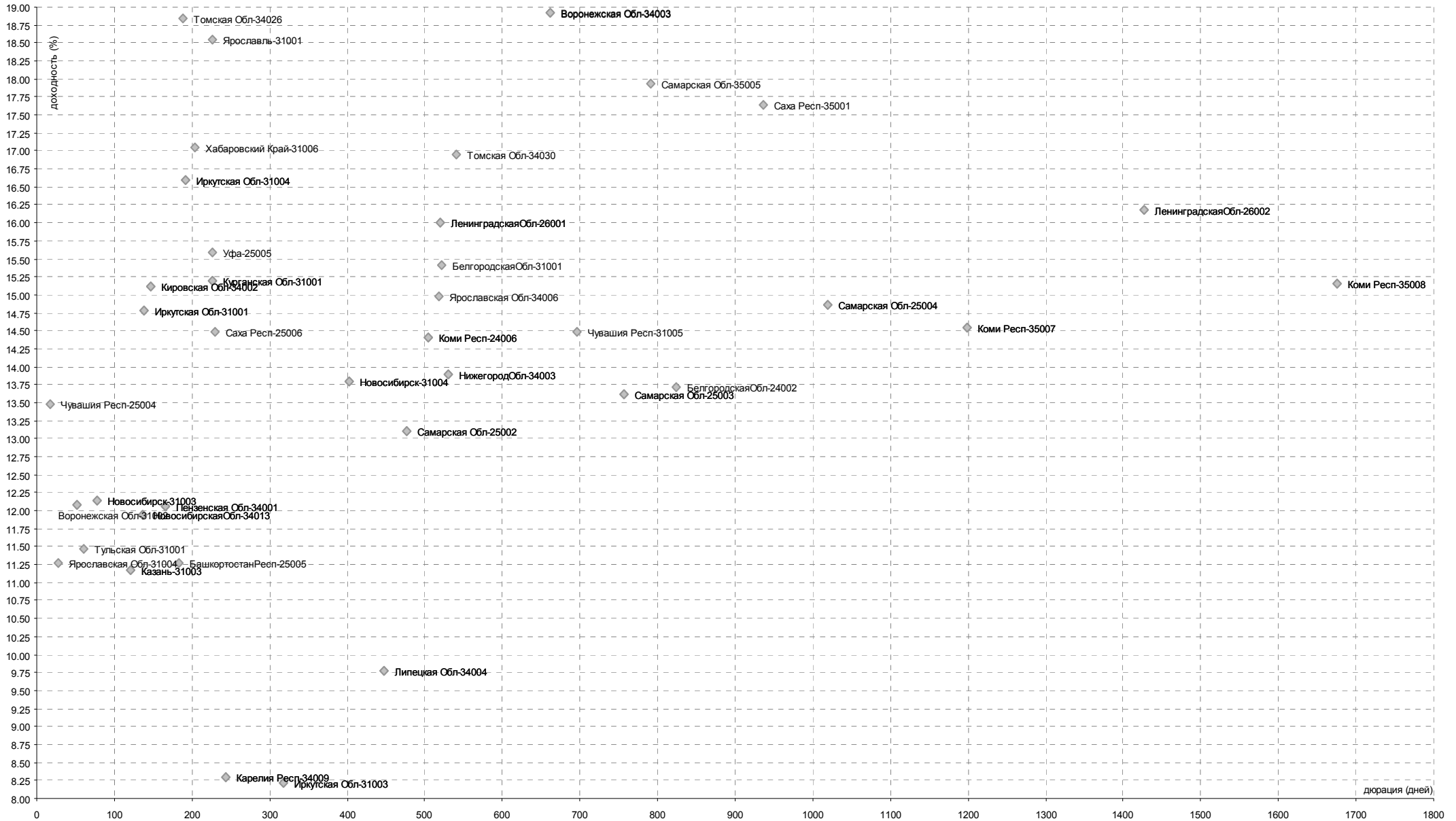
РОССИЙСКИЙ ОБЛИГАЦИОННЫЙ КАЛЕНДАРЬ

Даты погашения и оферты:

Дата	Выпуск	Объем выпуска, млрд руб.	Действие	Дата	Выпуск	Объем выпуска, млрд руб.	Действие
21.04.2009	Солидарность-2	0.95	Оферта	03.06.2009	МиГ-Финанс-1	1	Погашение
22.04.2009	МГТС-4	1.5	Погашение	03.06.2009	ВТБ 24-3	6	Оферта
22.04.2009	Синергия-1	1	Погашение	04.06.2009	АвтоВАЗ-4-боб	1	Погашение
22.04.2009	КД авиа-Финансы-1	1	Оферта	04.06.2009	КамскаяДолина-Финанс-3	0.5	Погашение
22.04.2009	ОбъединКондитерФин-2	3	Оферта	04.06.2009	МосковКредБанк-2	1	Погашение
22.04.2009	ХКФБанк-5	4	Оферта	04.06.2009	УРСА Банк-3	3	Погашение
22.04.2009	Юлк Финанс-1	1	Оферта	04.06.2009	Махеев Финанс-1	0.6	Оферта
23.04.2009	Акибанк-1	0.6	Погашение	04.06.2009	Спурт-2	1	Оферта
23.04.2009	Банк ВТБ-5	15	Оферта	04.06.2009	ТГК-4-1	2.6245	Оферта
23.04.2009	Белазкомплект плюс-1	0.5	Оферта	09.06.2009	Нутринвестхолд-1	1.2	Погашение
23.04.2009	Группа Джей Эф Си-1	2	Оферта	11.06.2009	Еврокоммерц-2	3	Оферта
23.04.2009	Желдорипотека-2	2.5	Оферта	11.06.2009	КМЗ-Финанс-1	2	Оферта
23.04.2009	Связь-Банк-1	2	Оферта	11.06.2009	Метар-Финанс-1	0.5	Оферта
24.04.2009	Банана-Мама-1	1	Оферта	11.06.2009	ТОАП-Финансы-1	2	Оферта
24.04.2009	ГЛОБЭКС-Финанс-1	4	Оферта	12.06.2009	Мечел ТД-1	3	Погашение
24.04.2009	Уралхимпласт-2	0.5	Оферта	12.06.2009	Инком-Лада-3	2	Оферта
27.04.2009	РМБ-1	1	Погашение	12.06.2009	СБ Банк-2	1	Оферта
27.04.2009	Союз АКБ-3	2	Оферта	16.06.2009	Натур Продукт-Инвест-2	1	Погашение
28.04.2009	БалтИнвестБанк-1	1	Оферта	16.06.2009	Номос-Банк-7	3	Погашение
28.04.2009	МБРР АКБ-3	3	Оферта	16.06.2009	Ренессанс Капитал КБ-3	4	Оферта
28.04.2009	НТС-1	1	Оферта	16.06.2009	РСХБ-7	5	Оферта
28.04.2009	НФК Банк-2	2	Оферта	16.06.2009	ТрансКредитБанк-2	3	Оферта
29.04.2009	Автоприбор-1	0.5	Погашение	17.06.2009	АиФМедиаПресса-Фин-1	1.5	Погашение
29.04.2009	АрнестФинанс-1	0.6	Погашение	17.06.2009	Вагонмаш-2	1	Оферта
29.04.2009	Пробизнесбанк-5	1	Погашение	17.06.2009	Москоммерцбанк-3	5	Оферта
30.04.2009	МОЭК-1	6	Оферта	17.06.2009	Нэфис Косметикс-5	1	Оферта
04.05.2009	ПАВА-2	1	Оферта	17.06.2009	Строймонтаж Корпор-1	1.2	Оферта
12.05.2009	НФК Банк-1	1	Погашение	18.06.2009	Глобус-Лизинг-Финанс-4	0.5	Погашение
12.05.2009	Сибкадемстрой-1	0.5	Погашение	18.06.2009	Готэк-2	1.5	Погашение
12.05.2009	ХКФБанк-2	3	Оферта	18.06.2009	Нижне-Ленское-Инвест-2	0.55	Погашение
13.05.2009	Русфинанс Банк-3	4	Погашение	18.06.2009	ГАЗЭКС-Финанс-1	1	Оферта
13.05.2009	Собинбанк-1	1.04755	Погашение	18.06.2009	Космос-Финанс-1	2	Оферта
13.05.2009	Банк Зенит-3	3	Оферта	18.06.2009	Марийский НПЗ-Финанс-2	1.5	Оферта
14.05.2009	Монетка-Финанс-1	1	Погашение	18.06.2009	НСХ-финанс-1	1	Оферта
14.05.2009	ЮГК ТПК-8-1	3.5	Оферта	18.06.2009	Русское море-1	2	Оферта
19.05.2009	Татфондбанк-3	1.5	Погашение	18.06.2009	Седьмой Континент-2	7	Оферта
19.05.2009	Сэтл Групп-1	1	Оферта	18.06.2009	СКБ-банк-1	1	Оферта
20.05.2009	Аграрная группа-1	0.4	Погашение	18.06.2009	ТГК-10-1	3	Оферта
20.05.2009	Сибирьтелеком-7	2	Погашение	18.06.2009	ЭйрЮнион Эр Эр Джи-1	2	Оферта
20.05.2009	ВКМ-Лизинг Финанс-1	0.1796	Оферта	19.06.2009	Номос-Банк-9	5	Оферта
21.05.2009	АгроСоюз-1	0.5	Погашение	19.06.2009	ТВЗ-3	1	Оферта
21.05.2009	Промсвязьбанк-5	4.5	Оферта	22.06.2009	Банк СПб-1	1	Погашение
22.05.2009	Железобетон Корп-1	1	Оферта	22.06.2009	Промсвязьбанк-6	5	Оферта
22.05.2009	Национальный капитал-2	3	Оферта	22.06.2009	СБ-Финанс-1	1.5	Оферта
22.05.2009	Сенатор УК-1	0.8	Оферта	23.06.2009	ГенерирКомп-1	2	Оферта
23.05.2009	НС-финанс-1	2	Оферта	23.06.2009	ДиПОС ПКФ-1	2	Оферта
26.05.2009	Роствертол-1	0.8	Погашение	23.06.2009	Карат-2	0.5	Оферта
26.05.2009	АвтоВАЗ-4	5	Оферта	23.06.2009	Концерн КАРО-1	0.7	Оферта
26.05.2009	АСЭ-Финанс-1	1.5	Оферта	23.06.2009	Полипласт-1	1	Оферта
26.05.2009	Итера Финанс-1	5	Оферта	24.06.2009	Уралсиб ЛК-1	2.7	Оферта
26.05.2009	МГТС-5	1.5	Оферта	24.06.2009	Шанс Капитал-1	1	Оферта
26.05.2009	Севкабель-Финанс-4	2	Оферта	24.06.2009	ЮниТайл-1	1.5	Оферта
27.05.2009	АвтоВАЗ-3-боб	1	Погашение	27.06.2009	Первобанк-1	1.5	Оферта
27.05.2009	Аркада АПК-4	1.5	Оферта	30.06.2009	Алтан-1	0.15	Погашение
27.05.2009	Металлсервис-финанс-1	1.5	Оферта	30.06.2009	Аптечная сеть 36.6-1	3	Погашение
27.05.2009	Разгуляй-Финанс-4	3	Оферта	30.06.2009	Золото Селигдара-1	0.3	Оферта
28.05.2009	Техносила-Инвест-1	2	Оферта	02.07.2009	СБ Банк-1	1.5	Погашение
29.05.2009	РосинтерРесторантс-3	1	Оферта	02.07.2009	УБРиР-финанс-2	1	Погашение
29.05.2009	Татфондбанк-4	1.5	Оферта	03.07.2009	Автовазбанк-1	0.8	Оферта
01.06.2009	ТКБ-1	0.8	Погашение	03.07.2009	ОГО АгроКомп-3	1.5	Оферта
02.06.2009	Евросеть ТД ООО-2	3	Погашение	04.07.2009	Петрокоммерц-4	3	Оферта
02.06.2009	Группа Черкизово-1	2	Оферта	06.07.2009	Баренцев Финанс-1	0.8	Оферта
02.06.2009	Желдорипотека-1	1.5	Оферта	07.07.2009	Макромир Финанс-2	1.5	Оферта
03.06.2009	Белон-Финанс-1	1.5	Погашение	09.07.2009	РБК ИС-5-боб	1.5	Погашение
03.06.2009	Дальсвязь-11	1.2	Погашение	09.07.2009	Новые Инвестиции-1	0.38	Оферта

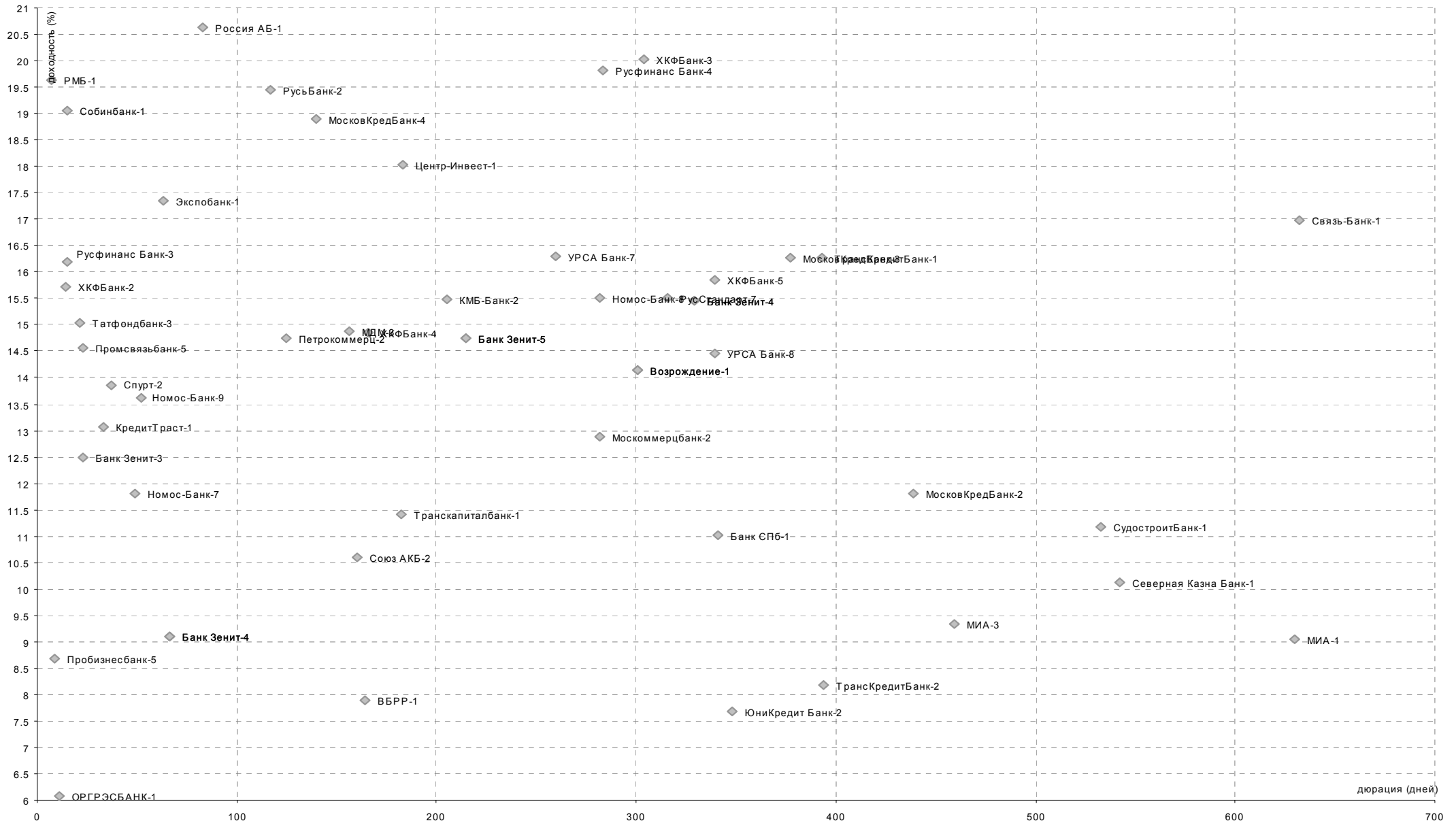
СУБФЕДЕРАЛЬНЫЕ И МУНИЦИПАЛЬНЫЕ ОБЛИГАЦИИ

Уровни доходностей



БАНКОВСКИЙ СЕКТОР

Уровни доходностей



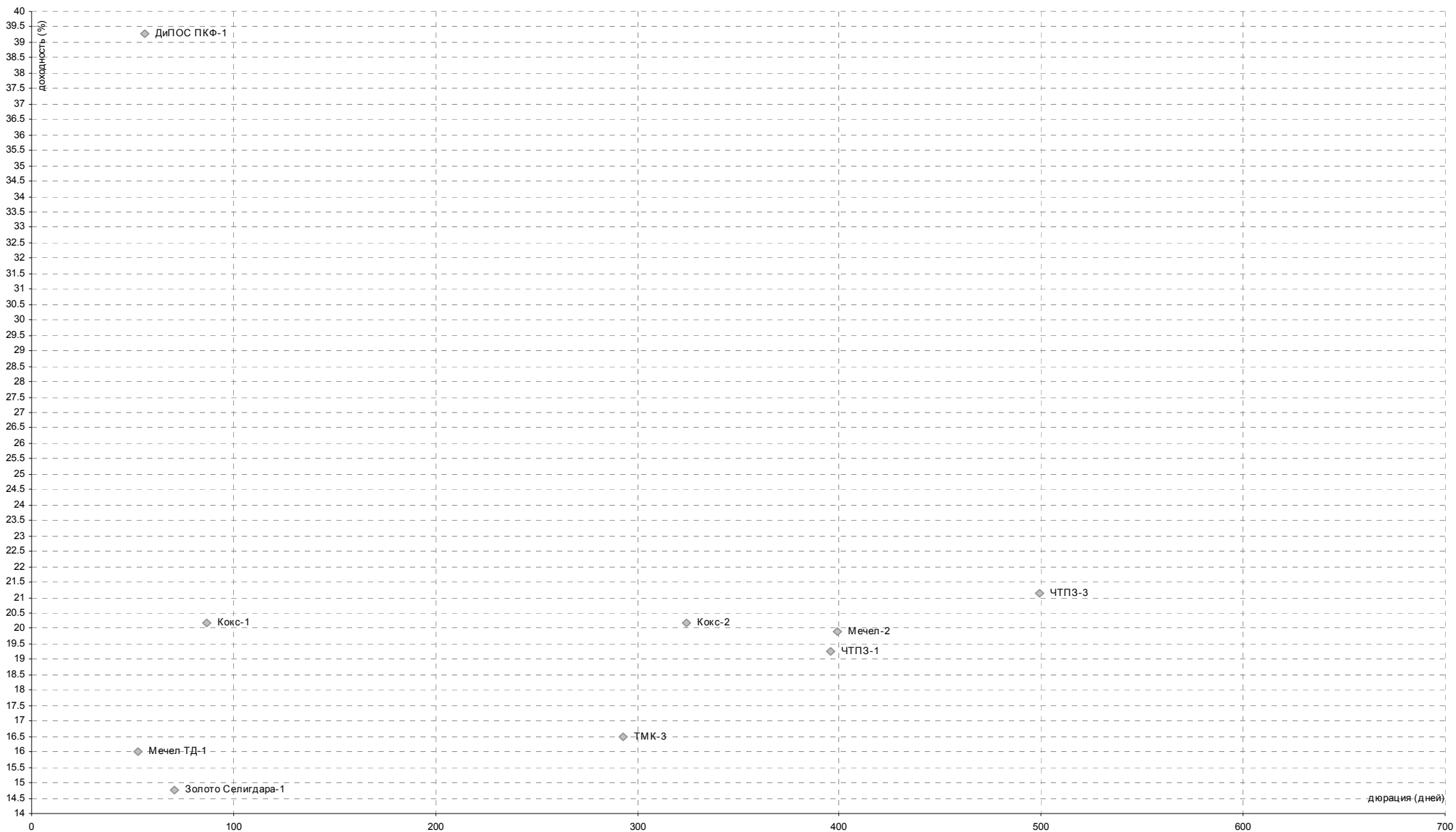
НЕФТЬ И ГАЗ

Уровни доходностей



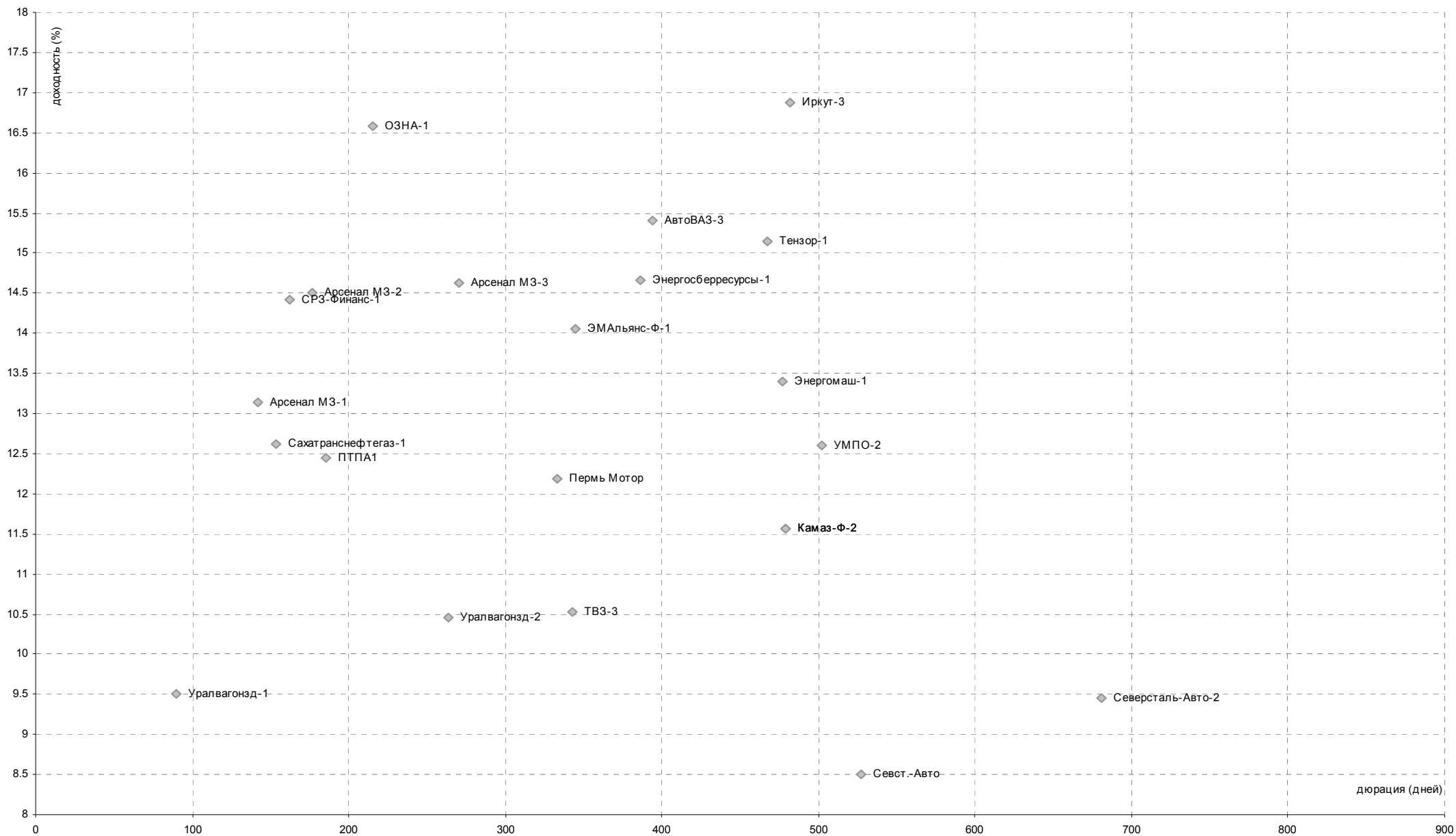
МЕТАЛЛУРГИЯ

Уровни доходностей



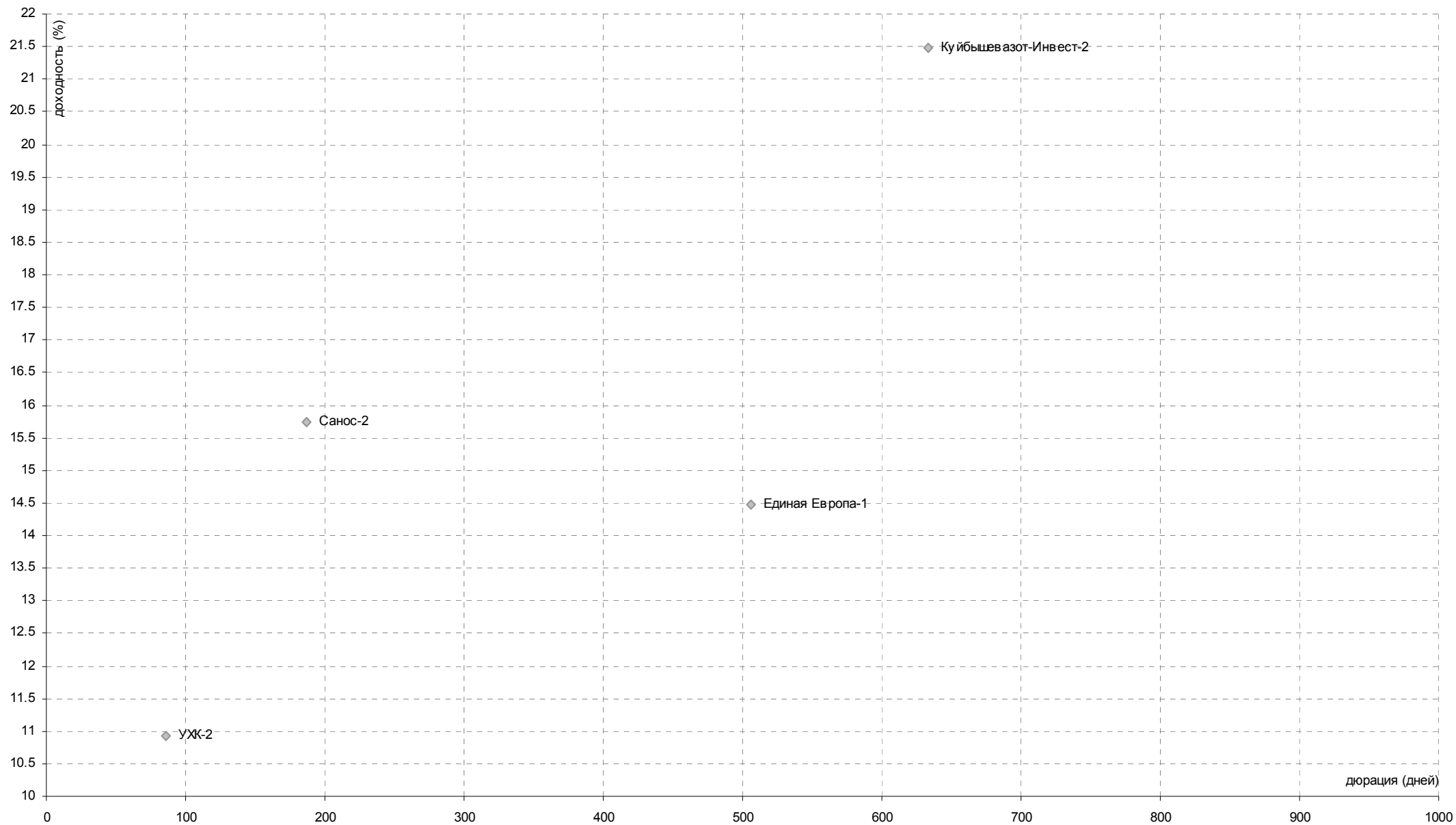
МАШИНОСТРОЕНИЕ

Уровни доходностей



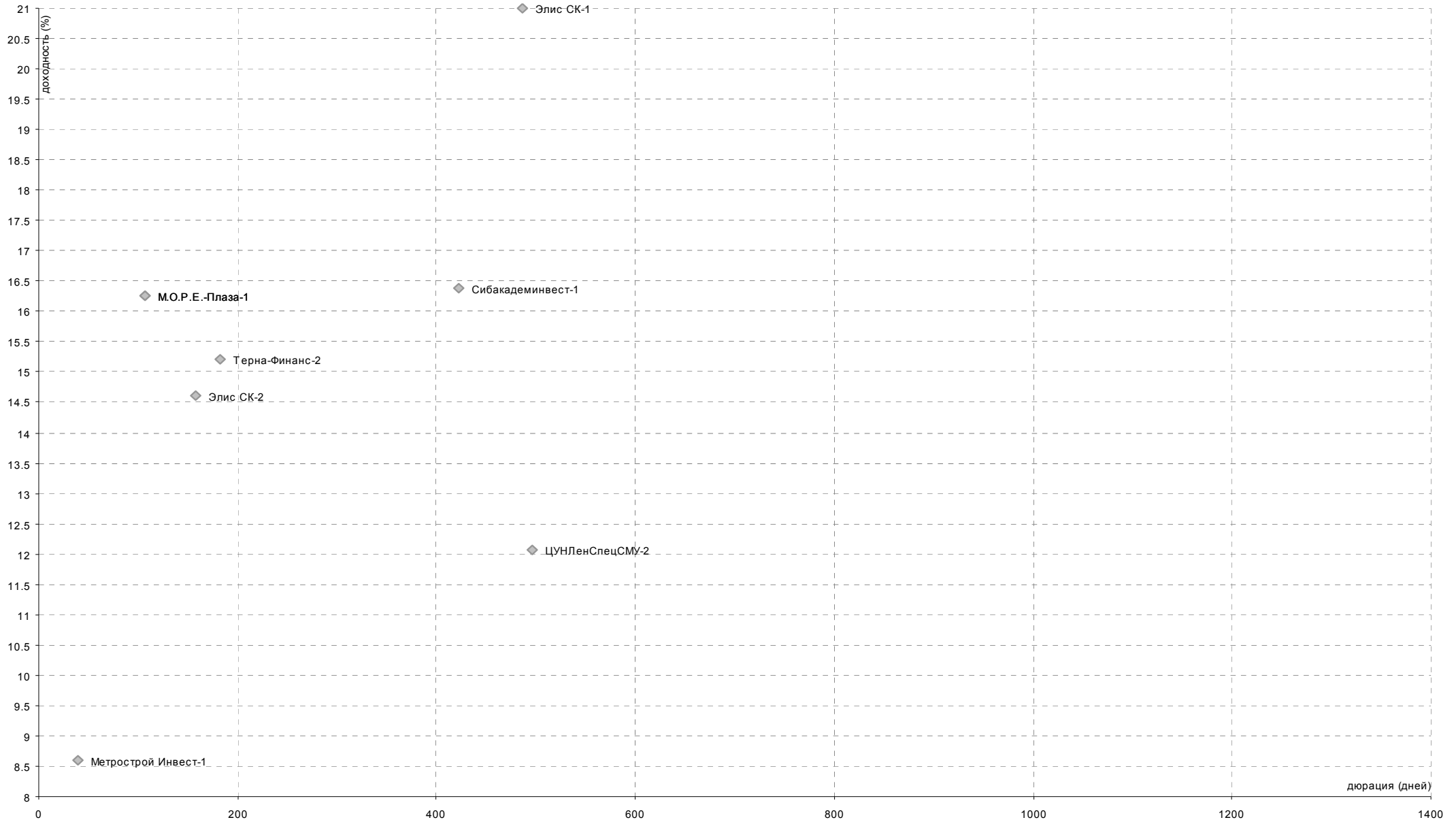
ХИМИЧЕСКАЯ ПРОМЫШЛЕННОСТЬ

Уровни доходностей



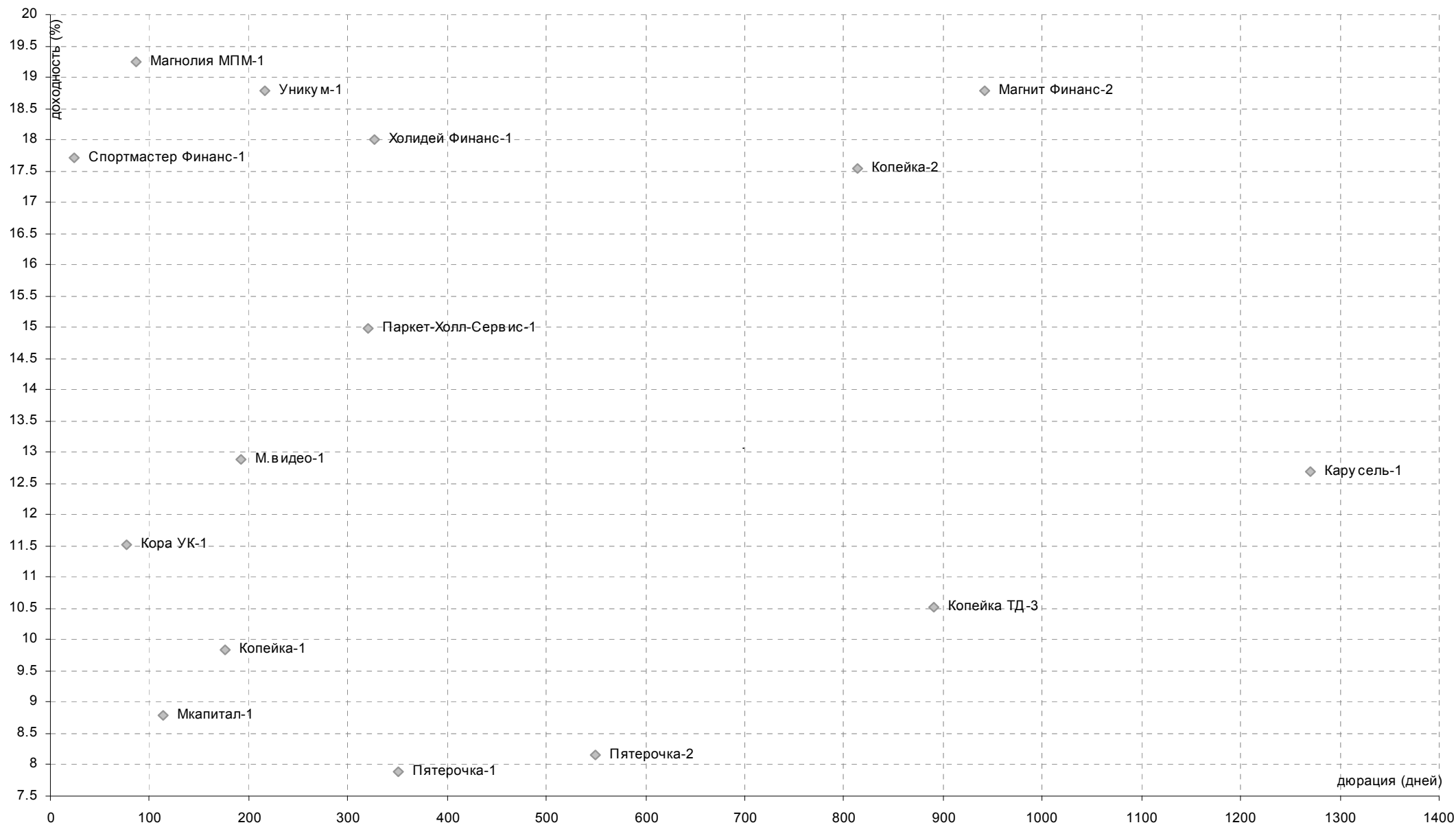
СТРОИТЕЛЬСТВО

Уровни доходностей



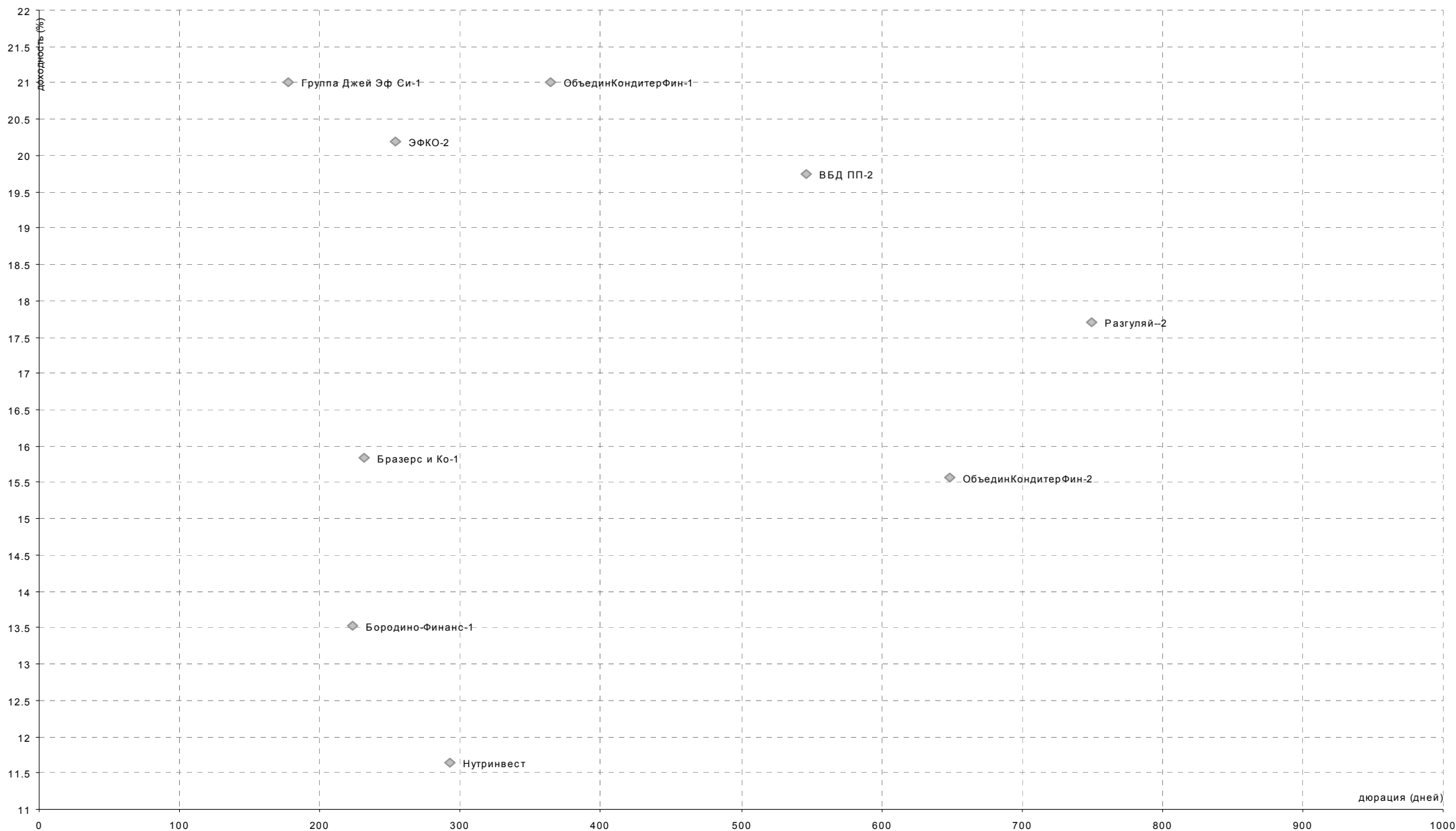
РОЗНИЧНАЯ ТОРГОВЛЯ

Уровни доходностей



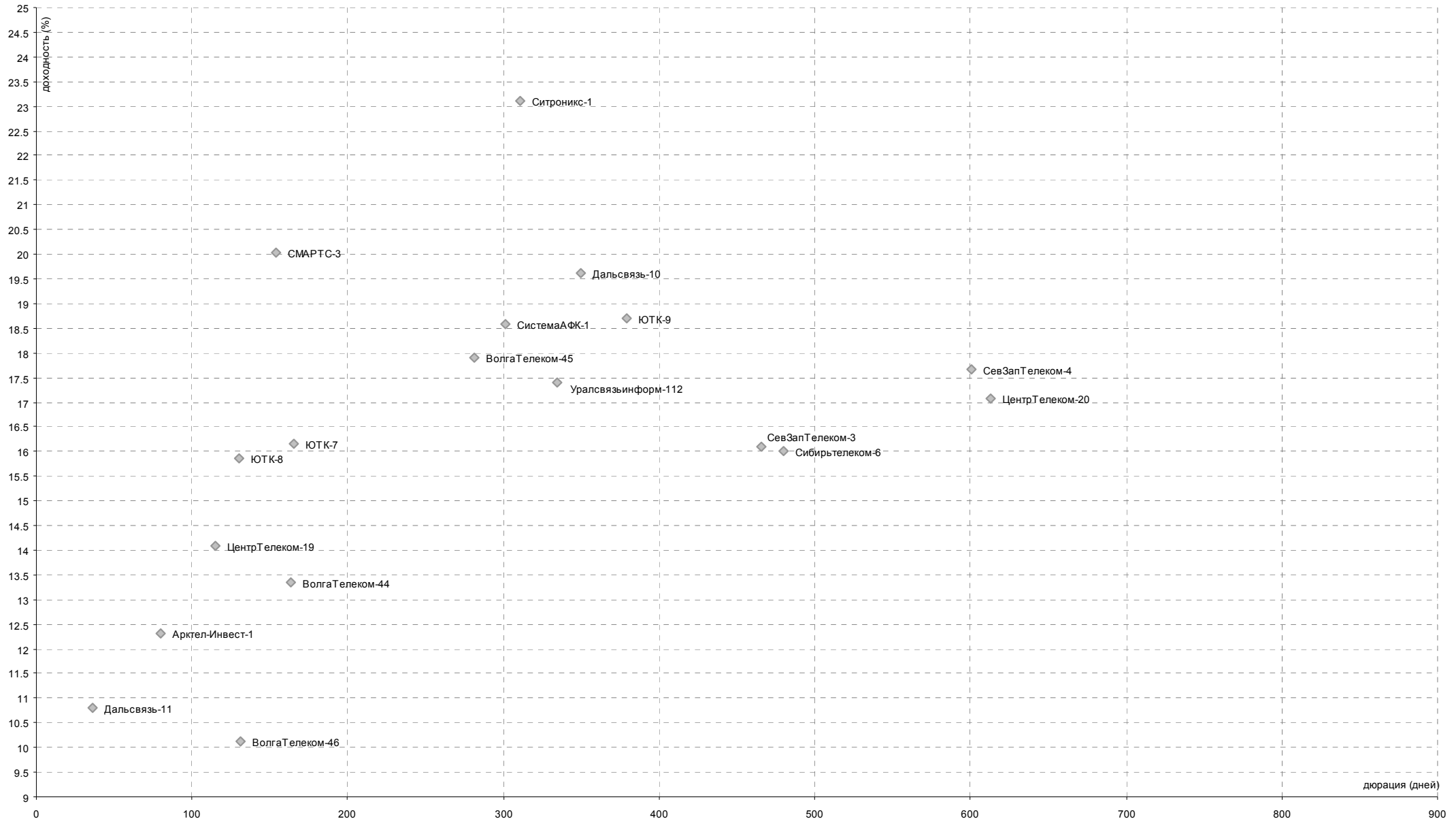
ПИЩЕВАЯ ПРОМЫШЛЕННОСТЬ

Уровни доходностей



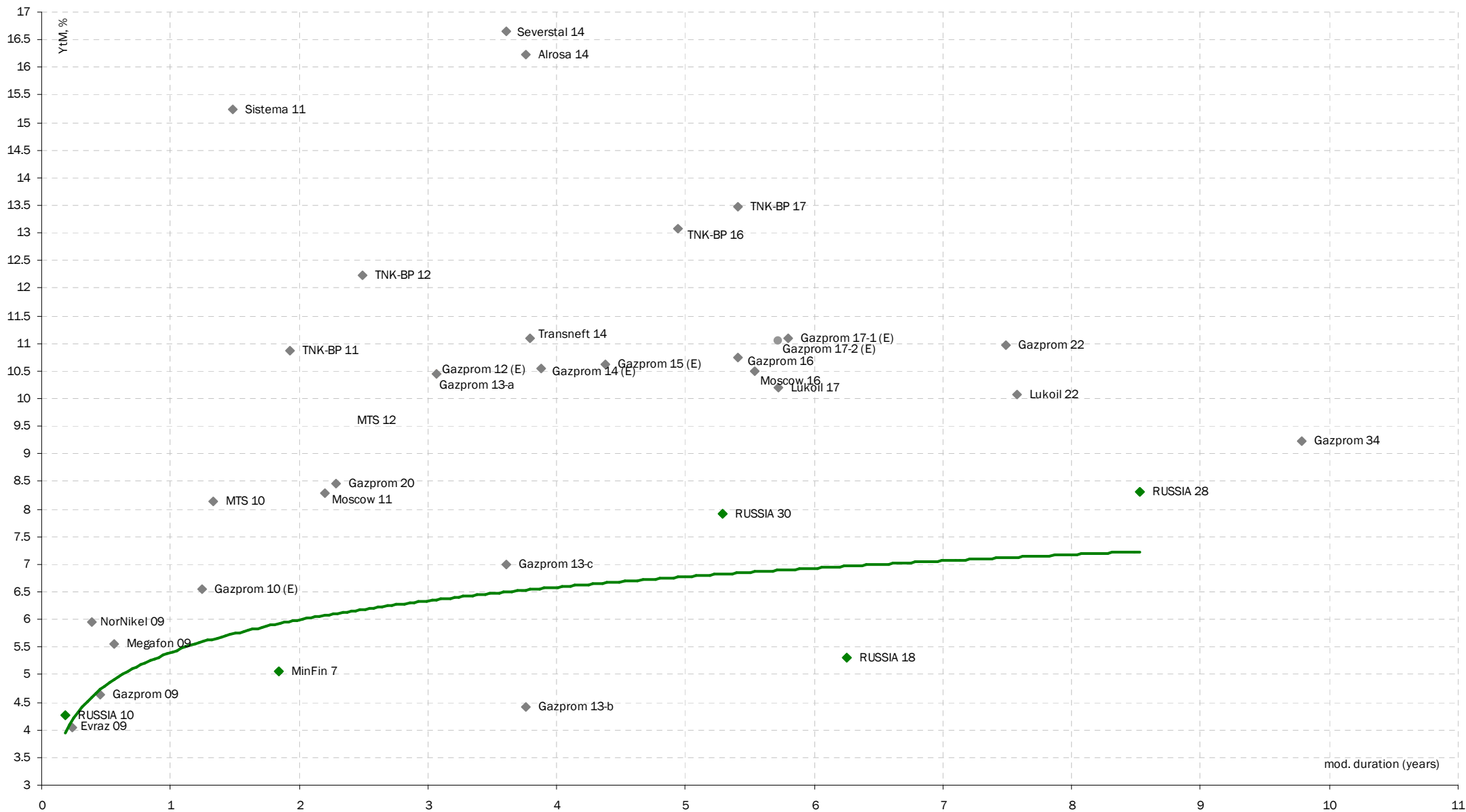
ТЕЛЕКОММУНИКАЦИИ

Уровни доходностей



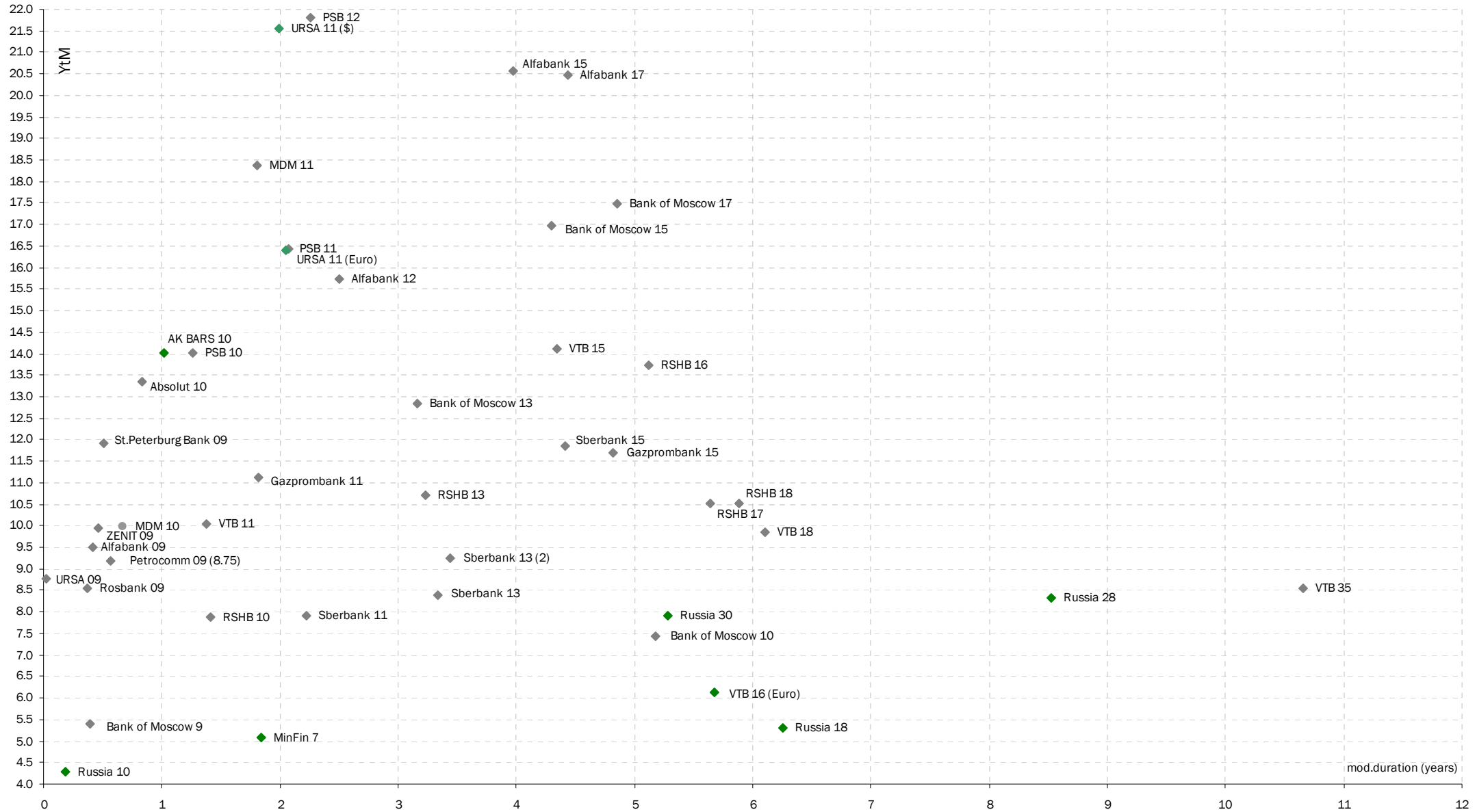
ЕВРООБЛИГАЦИИ. РОССИЙСКИЙ КОРПОРАТИВНЫЙ СЕКТОР

Уровни доходностей



ЕВРООБЛИГАЦИИ. РОССИЙСКИЙ БАНКОВСКИЙ СЕКТОР

Уровни доходностей



AK BARC Банк (Казань)

Айдар Мухаметзянов
Зам. директора
департамента инвестиционного бизнеса
т. +7 (843) 519-38-32
mai@akbars.ru

Эдуард Вагизов
Торговые операции
т. +7 (843) 519-38-32
vagizov@akbars.ru

**Инвестиционная компания
AK BARC Финанс (Москва)****УПРАВЛЕНИЕ ОПЕРАЦИЙ
НА ФИНАНСОВЫХ РЫНКАХ****ОТДЕЛ РЫНКА АКЦИЙ**

Андрей Новиков
Старший трейдер
доб. 178; novikov@akbf.ru

ОТДЕЛ ДОЛГОВОГО РЫНКА

Максим Барышников
Зам. начальника отдела
доб. 225; mbaryshnikov@akbf.ru

ОТДЕЛ СРОЧНОГО РЫНКА

Игорь Сокол
Начальник отдела
доб. 209; avereshkin@akbf.ru

Департамент по работе с клиентами

Юрий Седых
Начальник департамента
доб. 195; ysedyh@akbf.ru

ОТДЕЛ ПРОДАЖ

Наталья Кондратьева
Зам. начальника отдела
доб. 166; nkondrateva@akbf.ru

АНАЛИТИЧЕСКИЙ ОТДЕЛ

Елена Василева-Корзюк
Начальник отдела
Долговые инструменты, макроэкономика
доб. 221; evasileva@akbf.ru

ДИЗАЙН

Виктор Попов
Дизайнер-верстальщик
доб. 184; vpopov@akbf.ru

УПРАВЛЯЮЩАЯ КОМПАНИЯ AK BARC КАПИТАЛ

Александр Парамонов
доб. 113; apar@akbars.ru

Елена Шишова
Брокерское обслуживание
т. +7 (843) 519-39-58
esel@akbars.ru

Дамир Вафин
Торговые операции
т. +7 (843) 523-83-95
dvafin@akbars.ru

**тел. +7 (495) 788-60-65
факс +7 (495) 788-60-66**

Степан Богданов
Трейдер
доб. 206; sbogdanov@akbf.ru

Александр Верешкин
Трейдер
доб. 209; avereshkin@akbf.ru

ОТДЕЛ КЛИЕНТСКОГО ОБСЛУЖИВАНИЯ

Яна Трофимова
Начальник отдела
доб. 134; ytrofimova@akbf.ru

Полина Лазич
Банки, металлургия,
химическая промышленность
доб. 155; plazich@akbf.ru

Анна Васильева
+7 (843) 523-25-32,
avasileva@akbars-capital.ru

ОГРАНИЧЕНИЕ ОТВЕТСТВЕННОСТИ:

Настоящий обзор ЗАО ИК «АК BARC Финанс» (далее - Компания) носит исключительно информационный характер и не является предложением к совершению операций на рынке ценных бумаг по покупке, продаже ценных бумаг и финансовых инструментов или руководством к иным действиям. Оценки и мнения, отраженные в настоящем обзоре, основаны исключительно на заключениях аналитиков Компании в отношении рассматриваемых в обзоре ценных бумаг и эмитентов.

При подготовке настоящего обзора были использованы данные, которые Компания считает достоверными, однако Компания, ее руководство и сотрудники не могут гарантировать абсолютную точность, полноту и достоверность предоставляемой информации и нести ответственность за инвестиционные решения третьих лиц, которые могут привести к прямым или косвенным убыткам, возникшим в результате использования третьими лицами информации, содержащейся в настоящем обзоре. Компания обращает внимание, что операции на рынке ценных бумаг и финансовых инструментов связаны с риском и требуют соответствующих знаний и опыта.

Мнения, прогнозы и рекомендации, содержащиеся в данном отчете, действительны только на даты, приближенные к дате его публикации, и могут меняться в дальнейшем как следствие изменений внутреннего финансового состояния эмитентов, а также внешних условий, напрямую или косвенно влияющих на это состояние.

Компания не берет на себя обязательства регулярно обновлять информацию, которая содержится в настоящем документе или исправлять возможные неточности. Копирование и распространение информации, содержащейся в данном обзоре, возможно только с согласия ЗАО ИК «АК BARC Финанс».

Василий Кузьмин
Трейдер
доб. 185; vkuzmin@akbf.ru

Наталья Розанова
Зам. начальника отдела
доб. 234; nrozanova@akbf.ru

Елена Юшкова
Электроэнергетика, нефть и газ
доб. 217; eyushkova@akbf.ru