

СКОРО

Банк России предложит банкам 17 августа беззалоговые кредиты на 15 млрд руб. на 5 недель. Минимальная ставка установлена на уровне 11.25%. Таким образом ЦБ смягчает условия получения кредитов – минимальная ставка вновь понижена на 0.25 п.п.

Минфин РФ 18 августа предложит банкам на депозиты 150 млрд руб. на 3 месяца минимум под 11.5%. Минимальная ставка понижена на 0.5 п.п. по сравнению с аукционом начала месяца. Крупный размер предложения связан с большим объемом предстоящих погашений – на следующей неделе банкам предстоит вернуть ранее размещенные депозиты на сумму 85 млрд руб., а также крупные банки должны погасить беззалоговые кредиты в объеме 270 млрд руб. (из которых часть наверняка погашена досрочно).

Аукцион ОФЗ. Минфин 19 августа проведет аукцион по продаже ОФЗ 25065 на сумму 15 млрд руб. Дата погашения данного выпуска – 27 марта 2013 г. Средневзвешенная доходность на последнем аукционе по продаже ОФЗ 25065 составила 12.12% годовых, ставка по цене отсечения – 12.17% годовых.

На внешнем рынке на следующей неделе выходит небольшой объем статданных. В понедельник выходит информация по притоку капитала (TIC flows) за июнь. Также до конца недели ожидается выход данных по рынку жилья – во вторник данные о количестве новых домов, а в пятницу – продажи на вторичном рынке жилья. Отметим также регулярное объявление в четверг параметров аукционов по 2-х, 5-и и 7-летним UST.

ВЧЕРА

Внутренний рынок

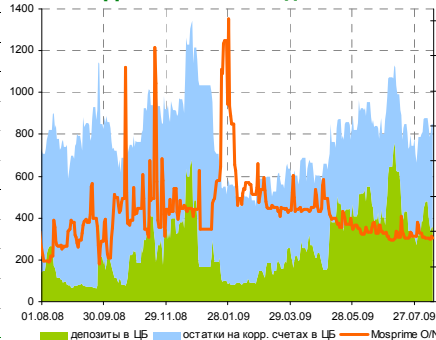
На внутреннем рынке, несмотря на резкие скачки курса рубля к корзине, интерес к рублево-му рынку сохраняется необычно высоким для летних месяцев. Между тем, на валютных торгах тоже сохраняется горячая пора и, уже 3 дня подряд, обороты торгов по сделкам с долларами с расчетами ТОМ превышают \$4 млрд. По итогам торгов рубль вчера укрепился к корзине примерно на 67 копеек до 37.85 руб., а сегодня укрепление рубля хоть и медленно, но продолжается.

Капитализация банков через ОФЗ на подходе. Минфин РФ в октябре-ноябре может приступить к выпуску облигаций федерального займа (ОФЗ) для капитализации банков, сообщило агентству Интерфакс замминистра финансов РФ Дмитрий Панкин. Напомним, что согласно закону, будут выпущены ОФЗ со сроком погашения до конца 2019 г. По словам Д.Панкина, доходность ОФЗ «наверное, будет определяться на основе текущих рыночных котировок сходных бумаг». Так как ОФЗ в длинном конце теперь малоликвидны, на наш взгляд их котировки нельзя назвать рыночными. Если для ориентира брать выпуск Москва-56 и спред, доходность новых ОФЗ может составить около 13%.

Индикаторы денежного рынка

	Изменения, %		
	Сегодня	1 день	1 м.
Overnight	6.25	0.0	4.17
MOSPRIME 3М, %	11.52	0.1	-4.56
MOSIBOR 3М, %	11.64	1.3	-5.60
MIBOR 91-180 дней, %	13.50	-0.5	0.67
Ост. на корр. счетах ЦБ, млрд руб.	442.70	-51.0	46.5
Деп. в ЦБ, млрд руб.	404.20	49.8	25.5
Сальдо операций ЦБ, млрд руб.	41.10	24.8	-
Золотовал. резервы, \$ млрд	403.40	-	2.7
Инфляция YoY, %	12.00	-	-

Динамика ликвидности



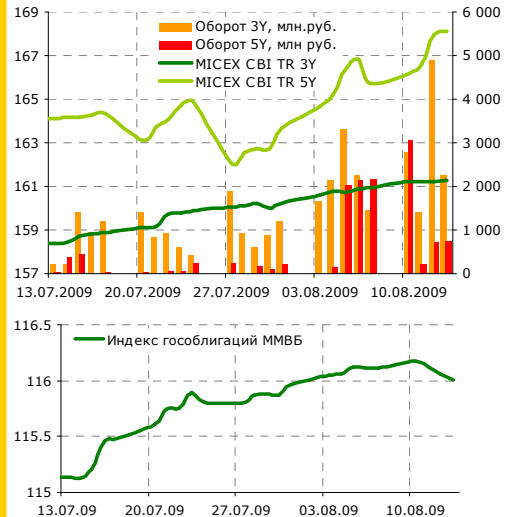
Эмитент	Bid YtM	Изменения, б.п.		
		1 день	1 нед.	3 м.
UST 2	1.089	0.0	-20.86	
UST 10	3.601	0.6	-25.0	
UST 30	4.436	0.8	-16.9	
Russia 28	7.951	-0.9	7.2	
Russia 30	7.437	-7.1	12.8	
Brazil 34	6.417	-1.8	3.5	
China 16	3.252	1.6	23.7	
India 36	8.056	-1.5	1.7	
Mexico 34	6.279	-1.2	0.3	
Venezuela 36	14.268	21.0	34.1	



Ближайшие размещения

Дата	Эмитент	Сумма
14.08.09	СИБУР—Русские шины, О1	12.69 млрд руб.
18.08.09	АФК Система, 2	20 млрд руб.
20.08.09	Петрокоммерц, 6	3 млрд руб.
20.08.09	Петрокоммерц, 7	3 млрд руб.
27.08.09	Мосэнерго БО-02	2 млрд руб.

Долговые индексы ММВБ



Корпоративный и субфедеральный сегменты

	Bid	1 день	Доходность, %
АИЖК 8	79.93	-0.07	14.17
АИЖК 9	81.00	0.00	13.14
Газпром А8	90.90	0.00	12.13
Газпром А9	86.00	0.00	11.59
Московская обл. 7	77.10	0.10	15.51
Москва 39	80.70	0.05	13.52
РЖД 07	82.01	0.00	15.22
Россельхозбанк 02	95.00	0.00	12.62
Россельхозбанк 03	98.38	0.13	11.09
ФСК 02	98.70	0.70	10.76
ФСК 05	99.10	0.00	10.44

Государственный сегмент

	Bid	1 день	Доходность, %
ОФЗ 25060	99.84	0.00	6.84
ОФЗ 25061	97.46	-0.12	9.88
ОФЗ 46002	93.81	1.81	10.79
ОФЗ 46017	72.27	2.66	13.56
ОФЗ 46021	54.91	-0.04	9.88
ОФЗ 46018	73.46	4.50	11.83
ОФЗ 46020	62.63	0.10	11.76

Показатели основных мировых фондовых индексов

Индекс	Значение закр.	% изменения		
		1 день	1 м.	3 м.
ММВБ	1 100.57	1.30	16.93	9.82
PTC	1 054.57	2.87	18.78	12.64
Dow Jones	9 398.19	0.39	9.08	13.66
S&P 500	1 012.73	0.69	8.58	14.71
NASDAQ	2 009.35	0.53	7.86	19.59

Банки, участвующие в процедуре капитализации через ОФЗ, обязаны принять выпущенные госбумаги в оплату привилегированных акций по номинальной стоимости. При этом банки обязаны ежегодно платить РФ дивиденды в размере, равном ставке купона по ОФЗ плюс 3 процентных пункта.

Воспользоваться правом получения ОФЗ смогут банки с уровнем достаточности капитала не менее 10%. При этом максимально кредитная организация сможет рассчитывать на 100% от величины собственного капитала по состоянию на 1 июля 2009 года, минимальный объем – 25 млн руб. В законе не указаны требования к размеру активов претендентов на получение ОФЗ. По информации директора департамента финансовой политики Минфина РФ Алексея Саватюгина, Минфин предлагает установить минимальный размер активов банков, которые могут участвовать в рекапитализации через ОФЗ на уровне 30 млрд руб., чтобы на капитализацию могли претендовать и региональные банки. Этому требованию соответствуют 86 банков. Правительство также установит требуемый уровень рейтинга для банков, которые смогут получать ОФЗ, говорится в законе, но пока минимальный уровень не определен.

Масштаб явления: В конце июля сообщалось, что правительство РФ осенью текущего года внесет в Госдуму поправки в федеральный бюджет на 2009 г., предусматривающие увеличение расходов бюджета на 210 млрд руб. Сумма в 210 млрд руб. будет направлена на капитализацию банков через механизм ОФЗ.

Внешний рынок

Слабая статистика и сильный аукцион поддержали спрос на treasuries. Розничные продажи в США в июле упали на 0.1%, тогда как ожидался рост на 0.6%. при этом без учета машин снижение продаж составило 0.6%. Вместе с ростом пособий по безработице, последние данные не поддерживают оптимизм, который в последнее время охватил фондовый рынок США.

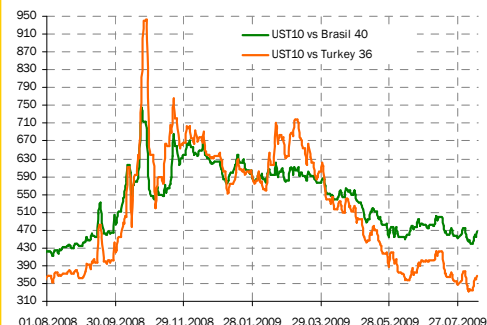
Данные, вместе с сравнительно успешным аукционом по размещению UST30 на \$15 млрд, поддержали спрос на казначейские облигации и доходность 10 бумаг по итогам дня понизилась на 12 б.п. до 3.6%. Спрос на аукционе превысил предложение в 2.56 раз, один из лучших результатов в текущем году, при этом иностранные ЦБ взяли почти 48% выпуска.

Вкратце

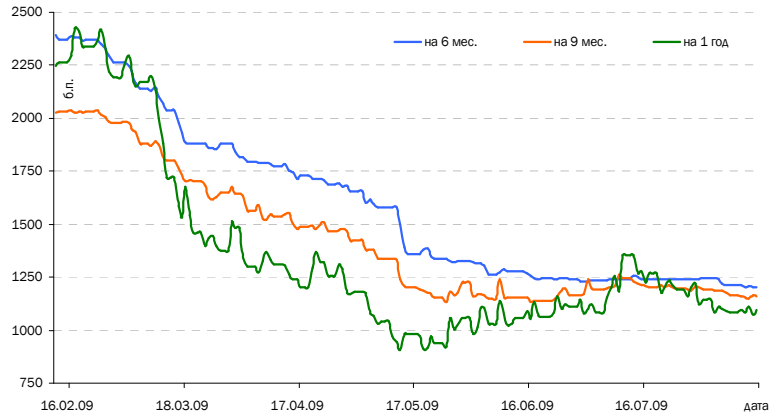
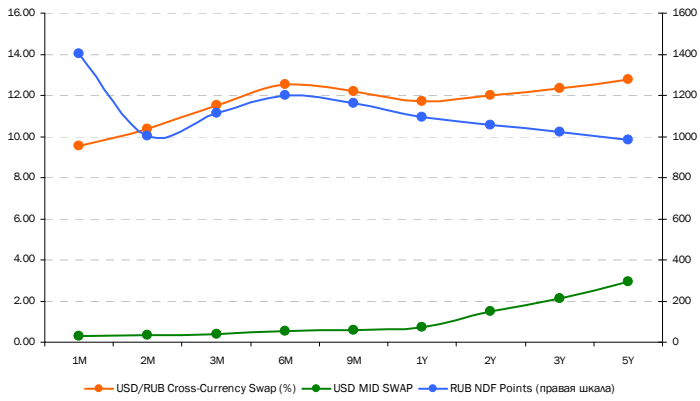
- **ВТБ** планирует выдать кредиты, обеспеченные госгарантиями, на сумму 114.2 млрд руб.
- **ИжАвто** инициировало процедуру банкротства.
- **Казаньоргсинтез** в 1-м полугодии получил 1.9 млрд руб. чистого убытка по РСБУ против прибыли годом ранее.
- **Промтрактор** в 1-м полугодии получил 475 млн руб. чистого убытка против прибыли в размере 625 млн руб. годом ранее.
- **Evraz** увеличил уставный капитал еще на 5%, выпустив 7.3 млн акций в пользу Lanebrook. Допэмиссия была осуществлена в связи с размещением 7.25%-ных конвертируемых облигаций на \$600 млн и допэмиссией GDR на \$300 млн.
- **Белон** установил ставку 6–8-го купонов облигаций 2-й серии на уровне 17% годовых.
- Чистый убыток банка **ВЕФК** в 1-м полугодии составил 5.6 млрд руб.

Елена Василева-Корзюк, evasileva@akbars.ru

Ключевые спреды

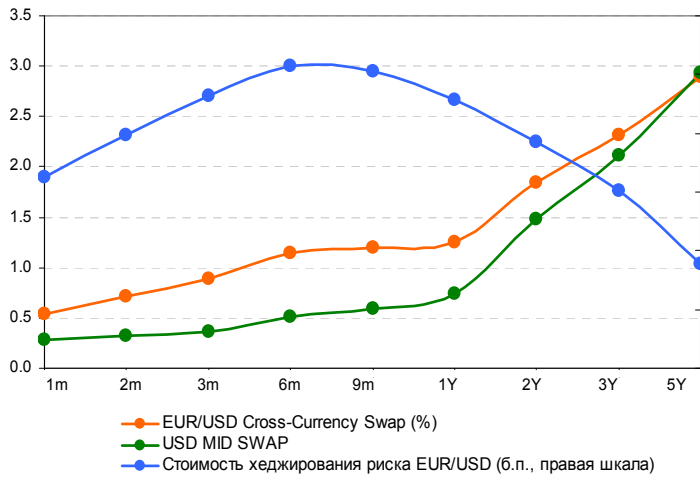


Стоимость хеджирования рублевого риска, б.п.



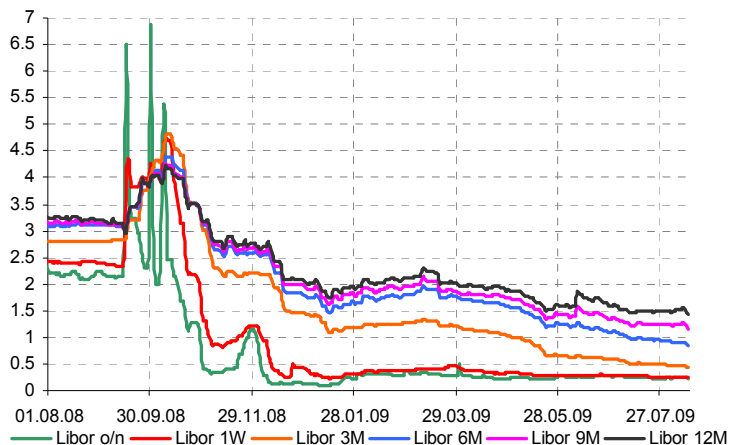
Срок, лет	1m	2m	3m	6m	9m	1Y	2Y	3Y	5Y
USD/RUB Cross-Currency Swap (%)	9.54	10.37	11.52	12.53	12.19	11.69	12.01	12.33	12.77
USD MID SWAP	0.28	0.32	0.37	0.52	0.59	0.74	1.48	2.11	2.94
Стоимость хеджирования рублевого риска (б.п.)	925.59	1 004.78	1 115.43	1 201.35	1 159.69	1 094.90	1 053.05	1 021.05	982.45

Стоимость хеджирования риска EUR/USD, б.п.



Срок, лет	1m	2m	3m	6m	9m	1Y	2Y	3Y	5Y
EUR/USD Cross-Currency Swap (%)	0.53	0.71	0.89	1.15	1.20	1.26	1.85	2.32	2.90
USD MID SWAP	0.28	0.32	0.37	0.52	0.59	0.74	1.48	2.11	2.94
Стоимость хеджирования риска EUR/USD (б.п.)	25.01	39.23	52.67	62.94	60.85	51.50	36.85	20.35	-4.25

Динамика ставок Libor



	Сегодня	Изменения, %				
		1 нед.	1 м.	3 м.	6 м.	1 год
Libor o/n	0.23	-5.1	-3.1	3.3	-22.5	-89.3
Libor 1 week	0.26	-1.0	-2.1	-9.8	-27.5	-89.2
Libor 3M	0.44	-4.6	-14.4	-46.7	-64.4	-84.3
Libor 6M	0.85	-6.2	-13.8	-37.2	-50.9	-72.6
Libor 9M	1.17	-6.2	-8.4	-23.0	-38.3	-63.1
Libor 12M	1.42	-6.0	-5.9	-14.3	-30.3	-56.1

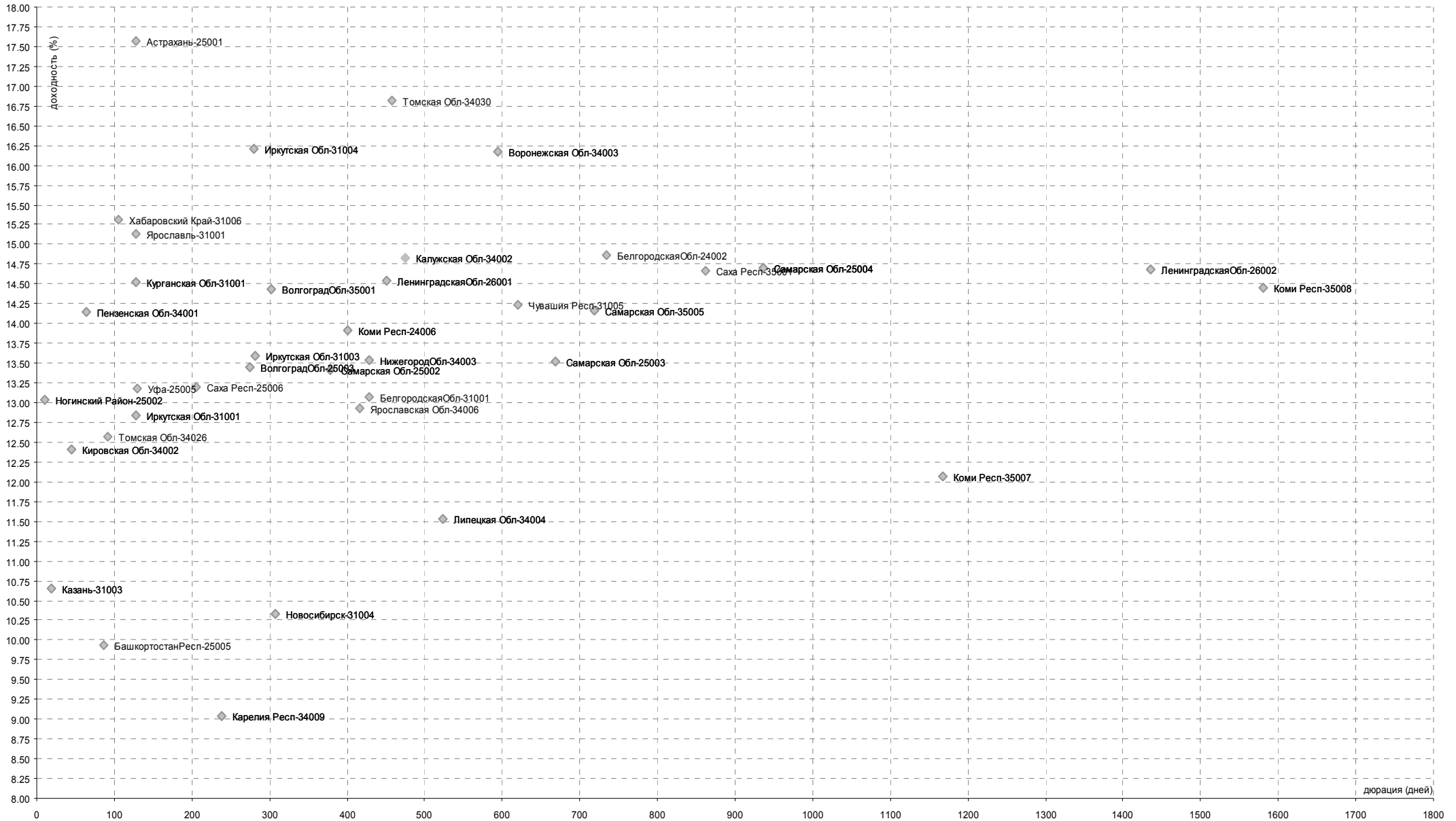
РОССИЙСКИЙ ОБЛИГАЦИОННЫЙ КАЛЕНДАРЬ

Даты погашения и оферты:

Дата	Выпуск	Объем выпуска, млрд руб.	Действие	Дата	Выпуск	Объем выпуска, млрд руб.	Действие
02.07.2009	СБ Банк-1	1.5	Погашение	10.09.2009	Восток-Сервис-Финанс-1	1.5	Погашение
02.07.2009	УБРИР-финанс-2	1	Погашение	10.09.2009	ВТО Эконпродукт-1	1.2	Погашение
03.07.2009	Автовазбанк-1	0.8	Оферта	10.09.2009	РусСтандарт-5	5	Оферта
03.07.2009	ОГО АгроКомп-3	1.5	Оферта	10.09.2009	ТехноНИКОЛЬ-Финанс-2	3	Оферта
04.07.2009	Петрокоммерц-4	3	Оферта	11.09.2009	Запсибкомбанк-1	1.5	Оферта
06.07.2009	Баренцев Финанс-1	0.8	Оферта	15.09.2009	КЕДР-2	1	Погашение
07.07.2009	Макромир-Финанс-2	1.5	Оферта	15.09.2009	Мосэнерго(ТГК-3)-2	5	Оферта
09.07.2009	РБК ИС-5-боб	1.5	Погашение	16.09.2009	Альянс НК-1	3	Оферта
09.07.2009	Новые Инвестиции-1	0.38	Оферта	17.09.2009	Миракс Групп-2	3	Погашение
09.07.2009	РосТ-Лайн-1	1	Оферта	17.09.2009	Арсенал МЗ-1	0.4	Оферта
10.07.2009	ЭМАльянс-Финанс-1	2	Оферта	17.09.2009	Карусель Финанс-1	3	Оферта
14.07.2009	Кора УК-1	1	Погашение	17.09.2009	Ладья-Финанс-1	0.5	Оферта
14.07.2009	ВТБ-Лизинг Финанс-2	9.9996	Оферта	18.09.2009	Камаз-Финанс-2	1.5	Оферта
14.07.2009	Мизель-Финанс-1	1.5	Оферта	18.09.2009	СИБУР Холдинг-2	30	Оферта
15.07.2009	Банк ВТБ-6	15	Оферта	18.09.2009	СИБУР Холдинг-3	30	Оферта
15.07.2009	М-Индустрия-2	1.5	Оферта	22.09.2009	Спартак-Казань-2	1	Оферта
16.07.2009	Кокс-1	3	Погашение	23.09.2009	ПЭБ Лизинг-1	0.5	Погашение
16.07.2009	Комос Групп-1	2	Оферта	23.09.2009	Радионет-2	1	Оферта
16.07.2009	ЛСР-Инвест-2	3	Оферта	23.09.2009	Элемент Лизинг-1	0.6	Оферта
17.07.2009	Арткел-Инвест-1	0.14	Погашение	24.09.2009	ГраждСамолеты Сухого-1	5	Оферта
20.07.2009	Диксис Трейдинг-1	1.8	Погашение	24.09.2009	Элис СК-2	0.5	Оферта
20.07.2009	Россия АБ-1	1.5	Оферта	25.09.2009	ТрансФин-М-1	2.28	Погашение
21.07.2009	ГородскойСупермаркет-1	1	Погашение	26.09.2009	Мособлтрастинвест-1	2.1	Погашение
21.07.2009	ПМЗ-1	1.2	Погашение	29.09.2009	Агрика ПП-1	1	Погашение
21.07.2009	ЛР-Инвест-1	0.5	Оферта	29.09.2009	СМАРТС-3	1	Погашение
22.07.2009	РИГрупп-2	1.5	Оферта	29.09.2009	СНХЗ Финанс-1	1	Погашение
23.07.2009	МАК-Финанс-1	0.55	Погашение	01.10.2009	МДМ-3	6	Погашение
23.07.2009	ВИА АИЖК-1	9.44	Оферта	01.10.2009	Северная Казна Банк-1	1	Погашение
23.07.2009	МИА-5	2	Оферта	01.10.2009	Аркада АПК-3	1.2	Оферта
23.07.2009	РВК-Финанс-1	1.75	Оферта	01.10.2009	ОГК-5-1	5	Оферта
24.07.2009	Агрохолдинг-Финанс-1	1	Погашение	05.10.2009	Союз АКБ-2	2	Погашение
28.07.2009	Северная Казна Банк-2	1.5	Оферта	06.10.2009	ТуранАлем Финанс-1	3	Погашение
29.07.2009	Промтрактор-Финанс-3	5	Оферта	06.10.2009	НОК-2	0.4	Оферта
30.07.2009	ИнтехБанк КБ-1	0.5	Погашение	07.10.2009	ВТБ 24-1	6	Оферта
30.07.2009	Фазтон-Аэро-Финанс-1	1	Погашение	07.10.2009	РСХБ-4	10	Оферта
30.07.2009	Стройкредит КБ-1	1	Оферта	08.10.2009	МИА-4	2	Оферта
31.07.2009	Банк Москвы-1	10	Оферта	10.10.2009	ЮТК-7	3.5	Погашение
04.08.2009	М.О.Р.Е.-Плаза-1	1	Оферта	11.10.2009	ВБРР-1	0.575	Погашение
06.08.2009	Газпром-6	5	Погашение	13.10.2009	Инвесткомпания РУБИН-1	1.2	Погашение
06.08.2009	Мираторг Финанс-1	2.5	Оферта	14.10.2009	ХКФБанк-4	3	Оферта
06.08.2009	Синтерра-1	3	Оферта	15.10.2009	Мосмарт Финанс-1	2	Оферта
07.08.2009	Крайинвестбанк-1	0.6	Оферта	16.10.2009	РусСтандарт-8	5	Оферта
10.08.2009	РК-Газсетсервис-2	1	Оферта	19.10.2009	ПФПГ-Финанс-1	1.1	Погашение
13.08.2009	САН Интербрю Финанс-2	4	Погашение	20.10.2009	РусТекстиль Альянс-3	1.2	Погашение
13.08.2009	Микояновский МясКт-2	2	Оферта	20.10.2009	Промтрактор-Финанс-2	3	Оферта
15.08.2009	НМЗ-1	1.2	Оферта	20.10.2009	ТКС Банк-1	1.0055	Оферта
19.08.2009	Копейка ТД-3	4	Оферта	21.10.2009	Самохвал-1	1.5	Погашение
20.08.2009	Мкапитал-1	1.5	Погашение	22.10.2009	Белазкомплект плюс-1	0.5	Погашение
20.08.2009	Никосхим-Инвест-2	1.5	Погашение	22.10.2009	Жилсоципотека-Финанс-1	0.6	Погашение
21.08.2009	АЛПИ-Инвест-1	1.5	Погашение	22.10.2009	Содружество-Финанс-1	2.5	Погашение
21.08.2009	ЦентрТелеком-19	5.6226	Погашение	22.10.2009	Арсенал МЗ-2	0.3	Оферта
23.08.2009	РусьБанк-2	2	Оферта	22.10.2009	Пивдом-1	1	Оферта
25.08.2009	МКХ-2	1	Погашение	23.10.2009	Банана-Мама-1	1	Погашение
26.08.2009	СтройАльянс-1	0.6	Оферта	23.10.2009	Минплита-Финанс-1	0.5	Оферта
27.08.2009	Белон-Финанс-2	2	Оферта	26.10.2009	Пром Тех Лизинг-1	0.13	Оферта
31.08.2009	Петрокоммерц-2	3	Погашение	27.10.2009	ГЭС-2	1.5	Оферта
01.09.2009	Автомир-Финанс-1	1	Погашение	28.10.2009	Салаватстекло-2	1.2	Погашение
01.09.2009	ОМЗ-5	1.5	Оферта	28.10.2009	УралЛЦ-1	1	Погашение
01.09.2009	ТГК-2-1	3.08705	Оферта	28.10.2009	Разгуляй-Финанс-5	2	Оферта
02.09.2009	ГТ-ТЭЦ Энерго-4	2	Погашение	29.10.2009	Газпром-7	5	Погашение
02.09.2009	Медведь-Финанс-1	0.75	Оферта	30.10.2009	ДымовскоеКолбаснПр-1	0.8	Погашение
05.09.2009	ЛОМО-3	1	Погашение	04.11.2009	Протек Финанс-1	5	Оферта
08.09.2009	ВолгаТелеком-46	3	Оферта	05.11.2009	Сорус Капитал-1	1.2	Погашение
08.09.2009	Миг-Финанс-2	3	Оферта	05.11.2009	СИБУР Холдинг-1	1.5	Оферта
08.09.2009	Юнимилк Финанс-1	2	Оферта	10.11.2009	Салаватнефторсинт-2	3	Погашение

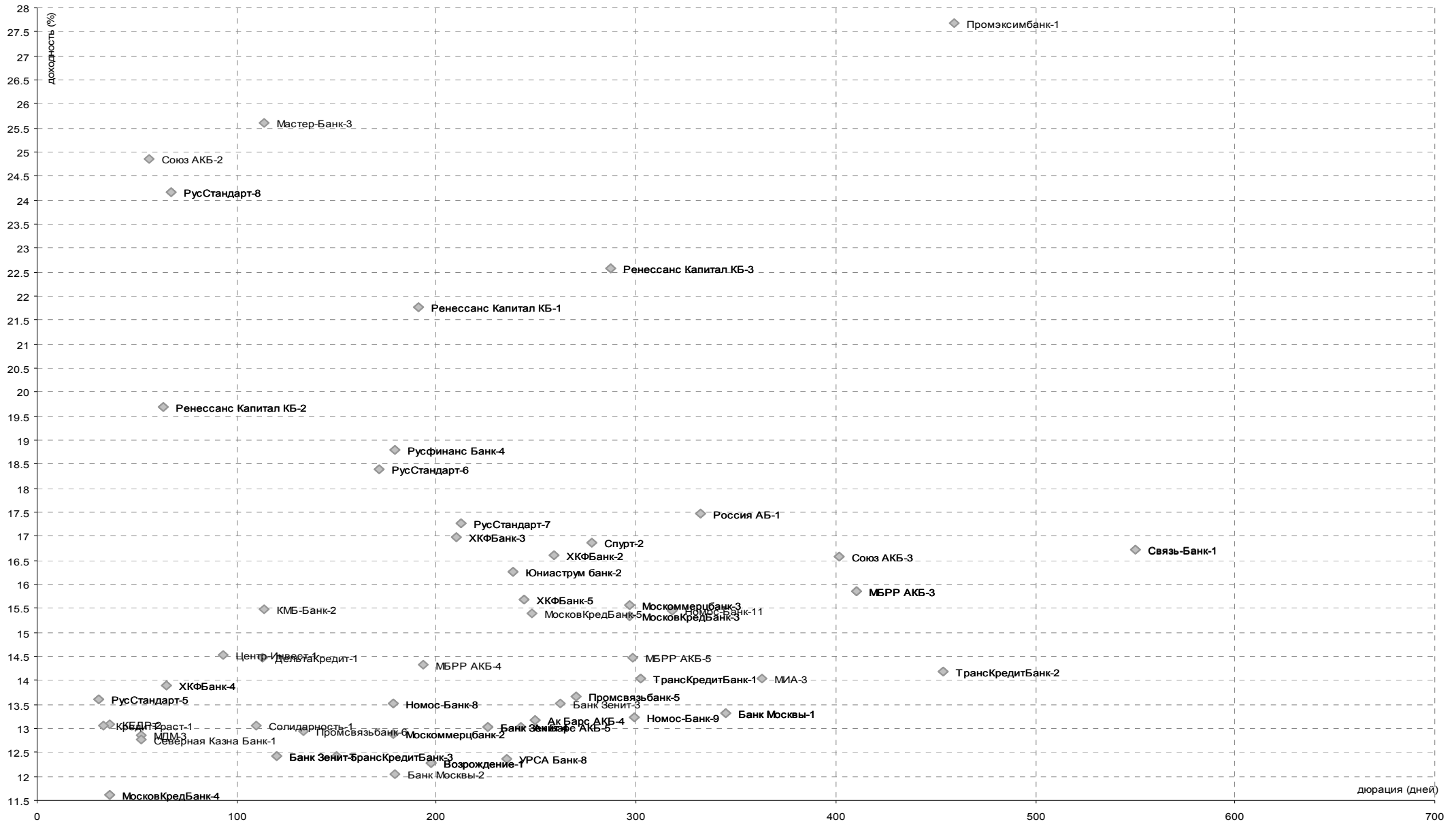
СУБФЕДЕРАЛЬНЫЕ И МУНИЦИПАЛЬНЫЕ ОБЛИГАЦИИ

Уровни доходностей



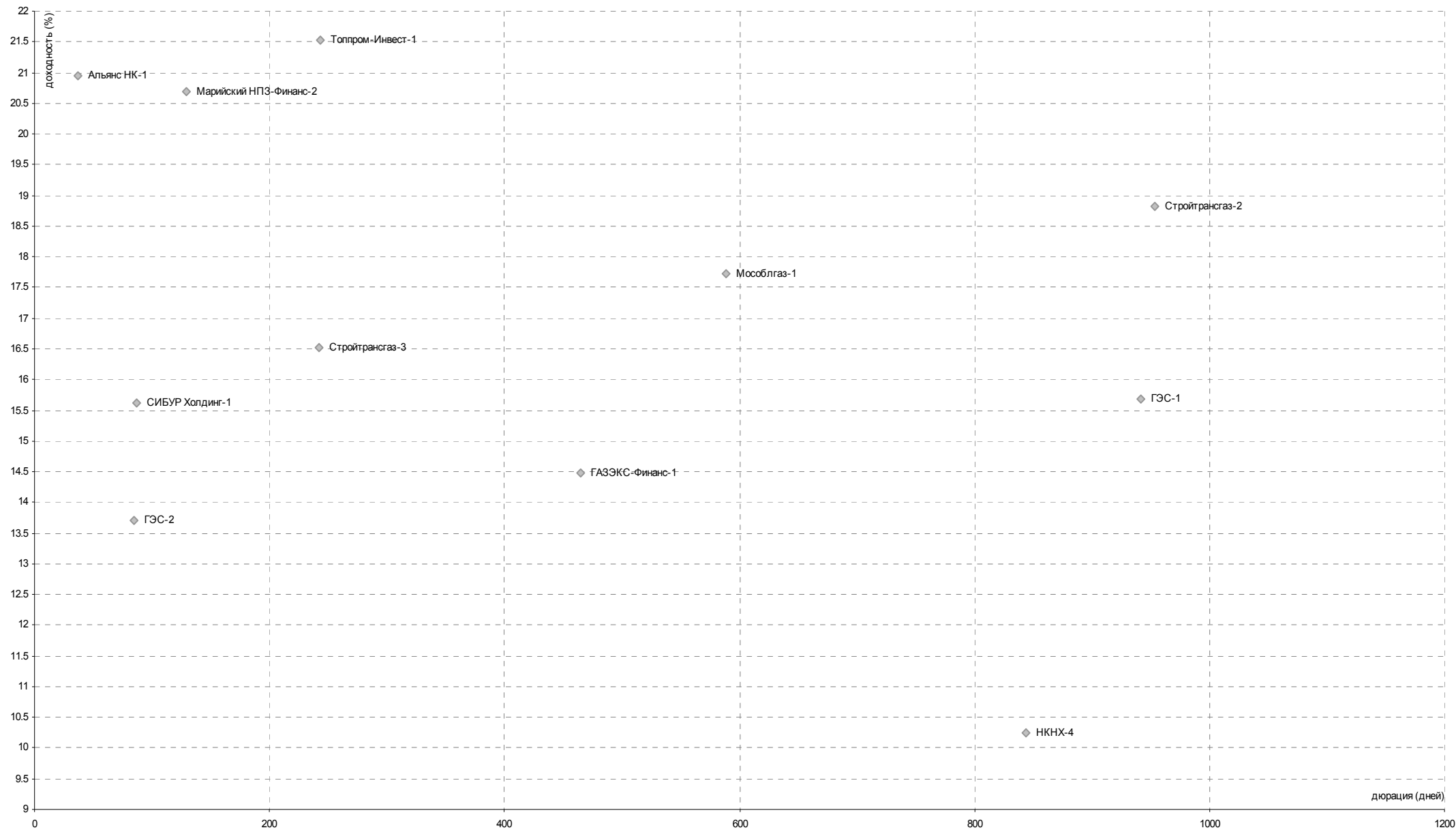
БАНКОВСКИЙ СЕКТОР

Уровни доходностей



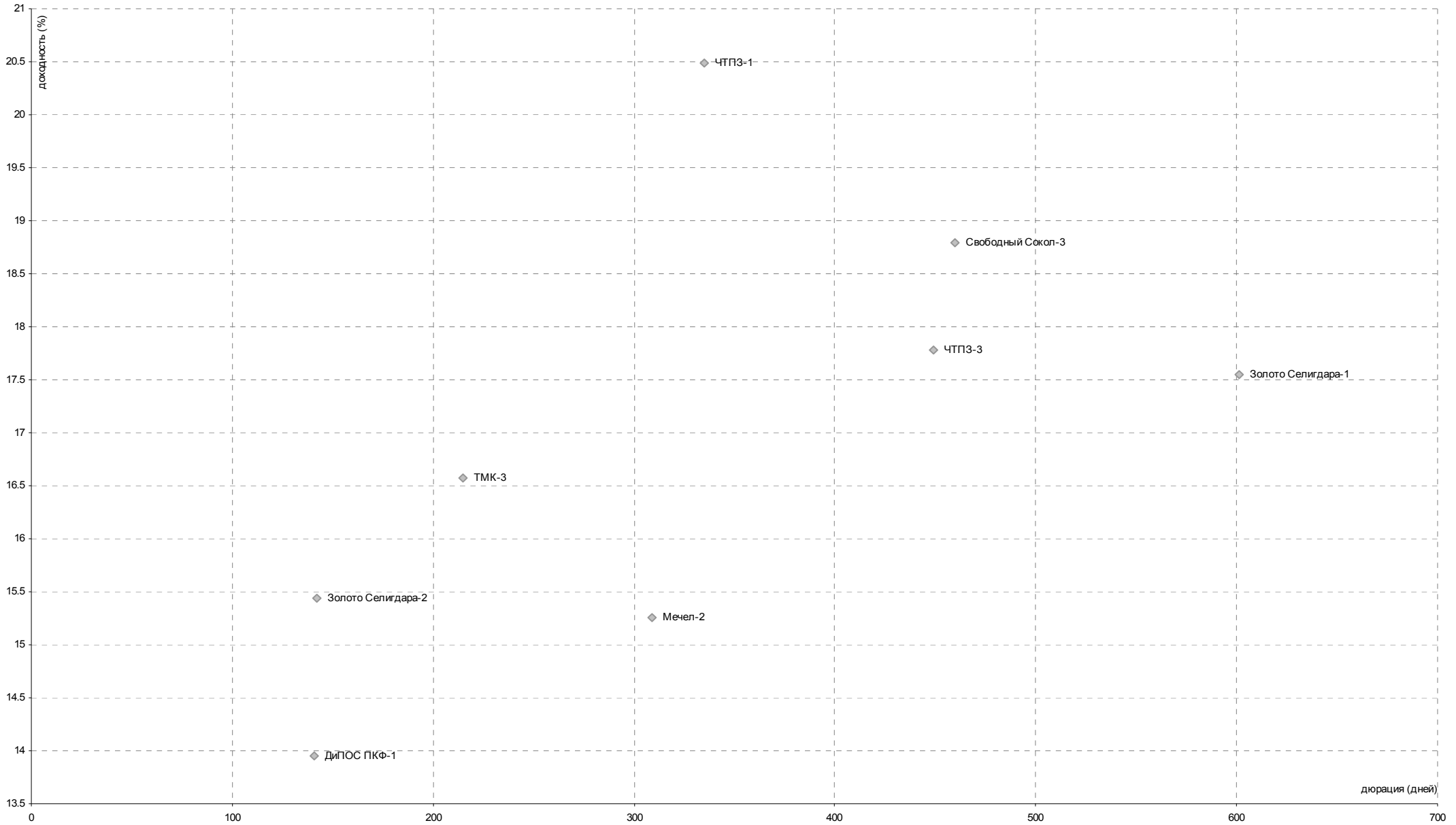
НЕФТЬ И ГАЗ

Уровни доходностей



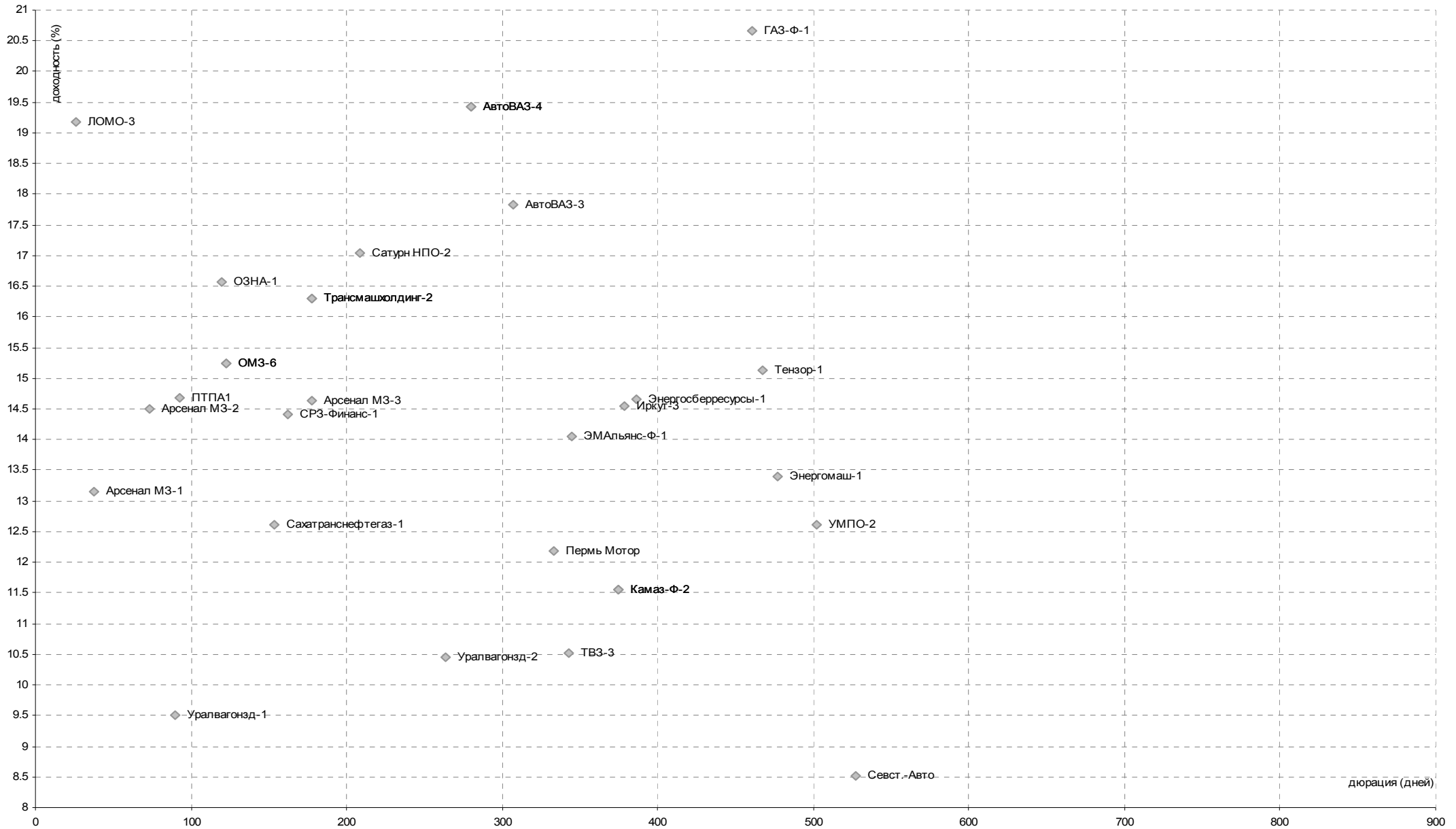
МЕТАЛЛУРГИЯ

Уровни доходностей



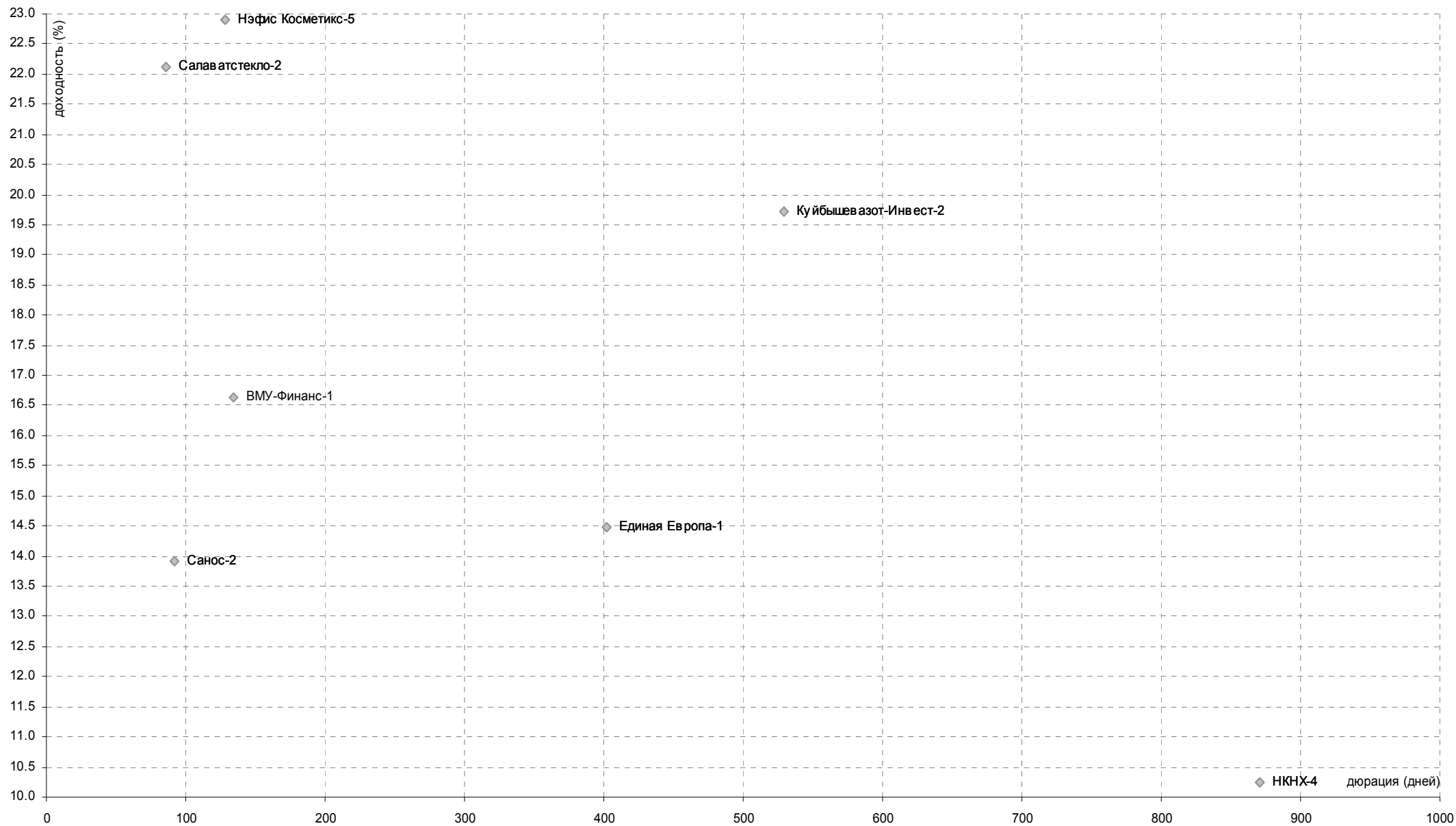
МАШИНОСТРОЕНИЕ

Уровни доходностей



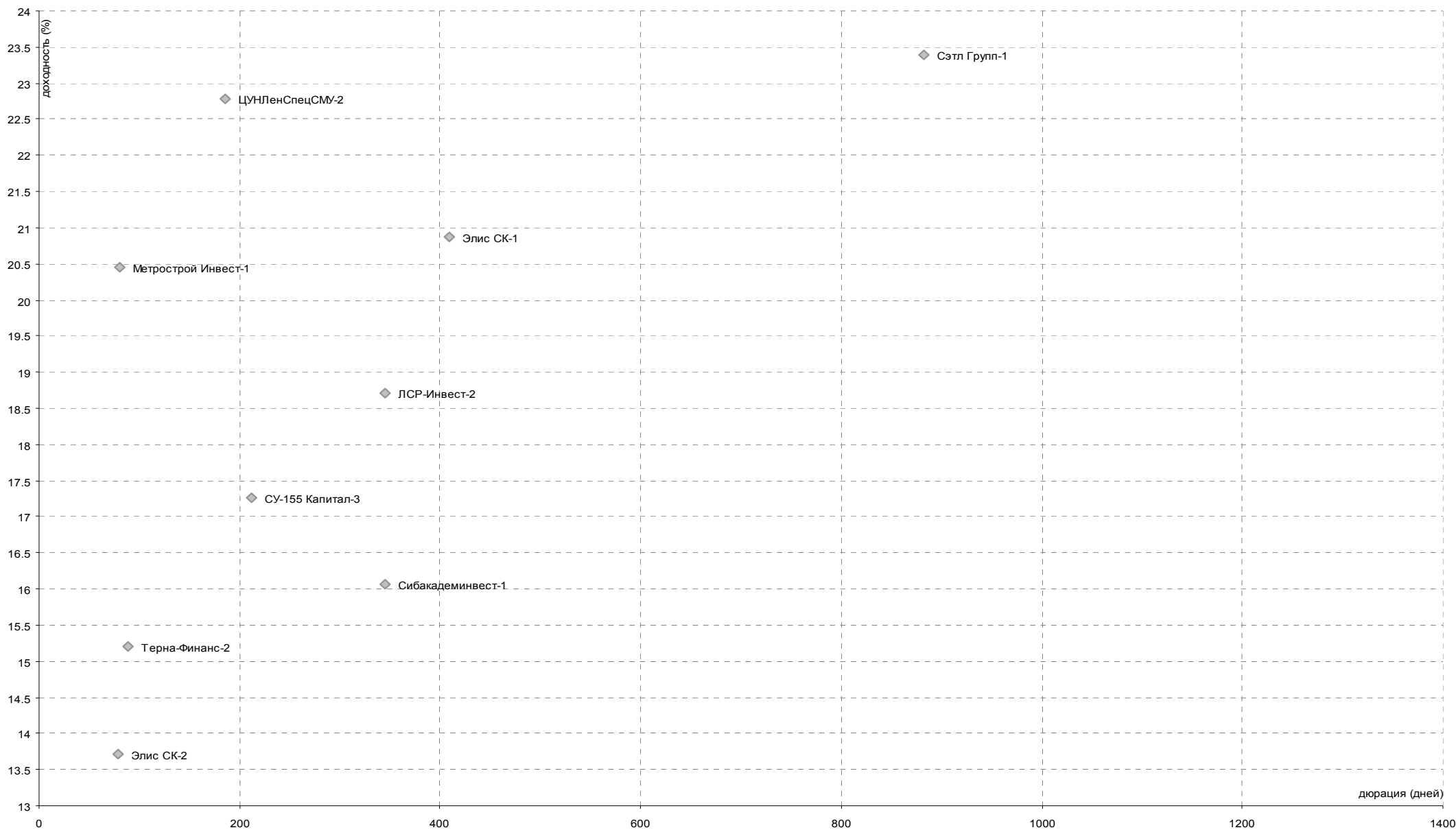
ХИМИЧЕСКАЯ ПРОМЫШЛЕННОСТЬ

Уровни доходностей



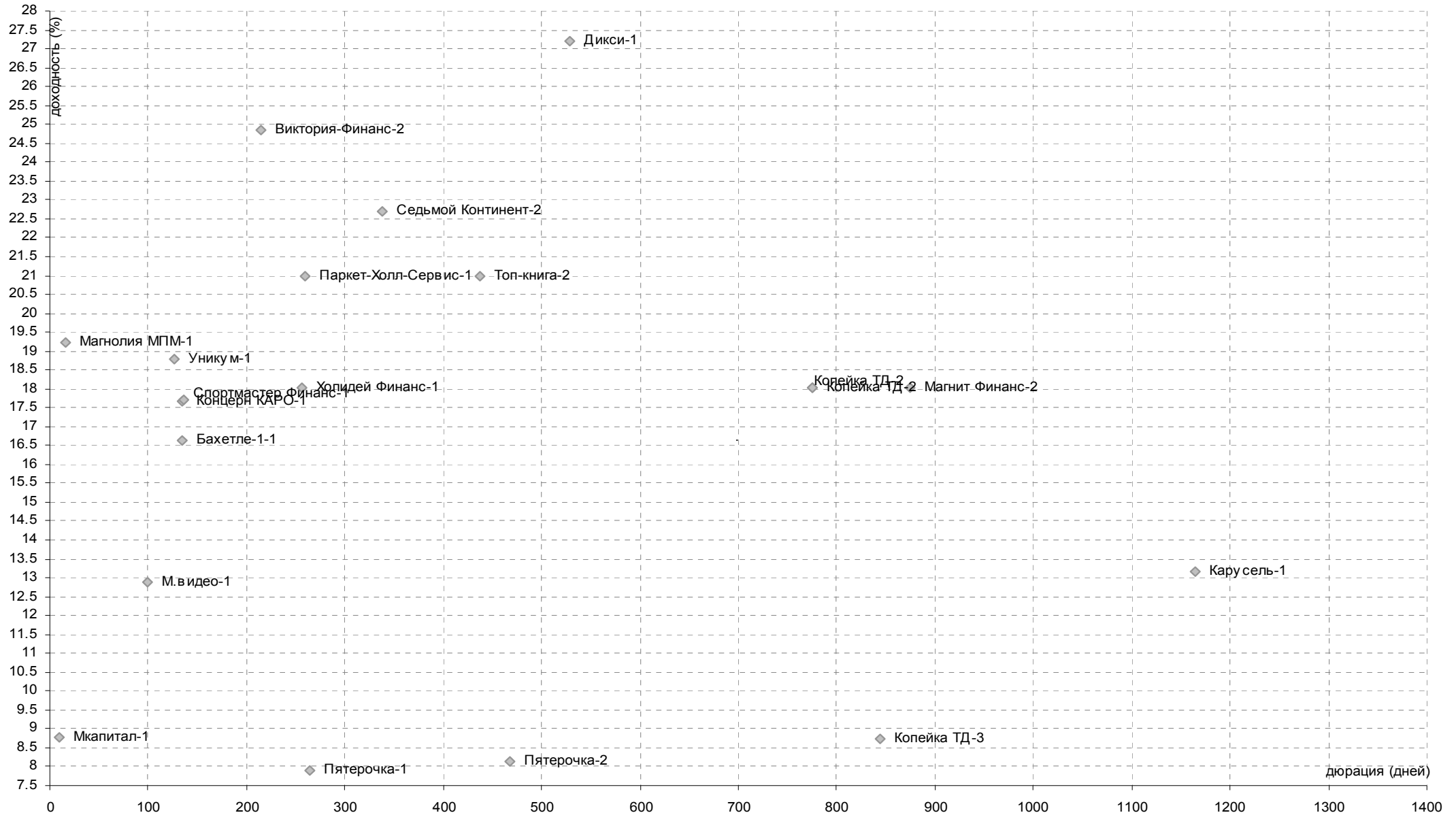
СТРОИТЕЛЬСТВО

Уровни доходностей



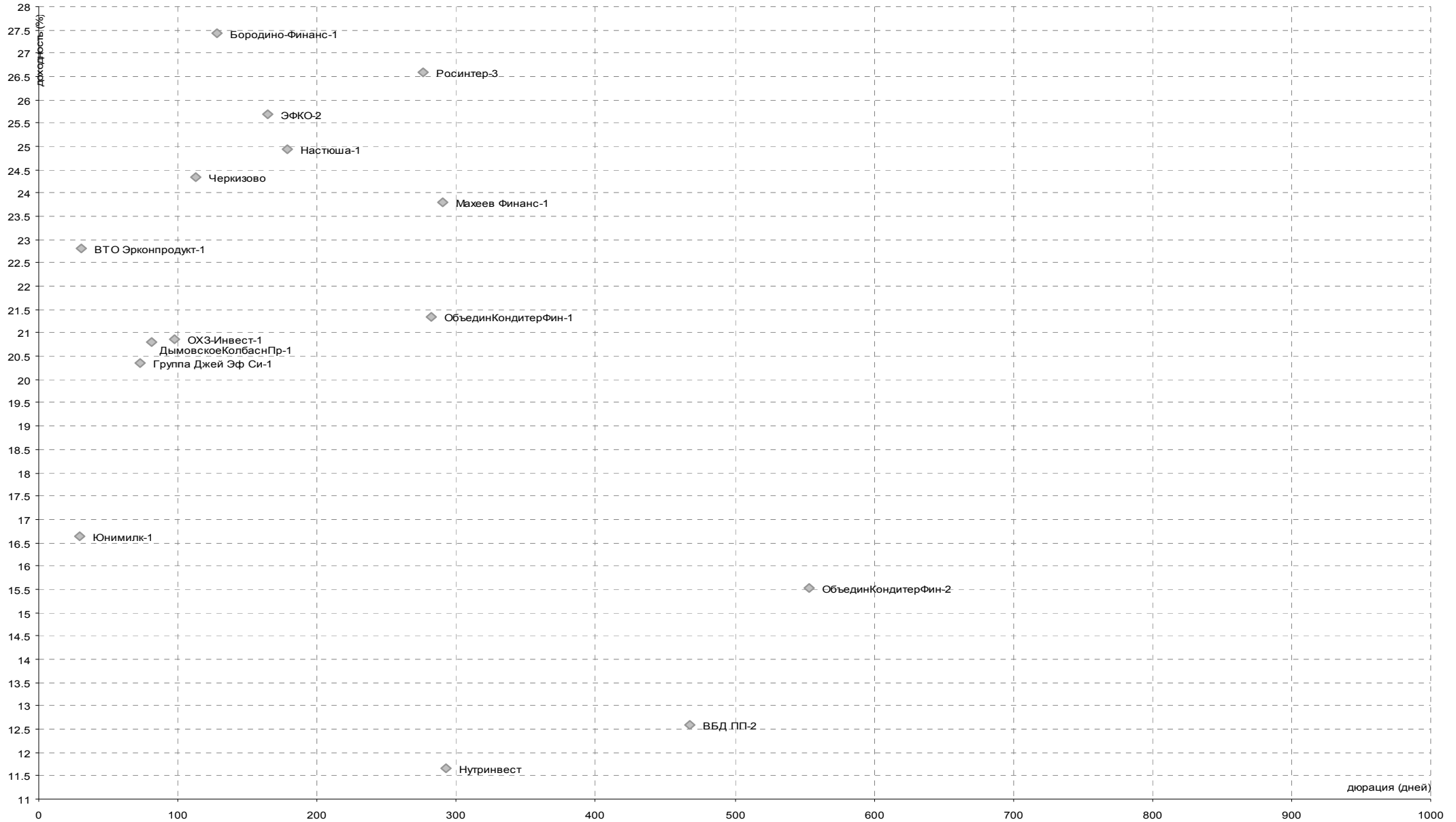
РОЗНИЧНАЯ ТОРГОВЛЯ

Уровни доходностей



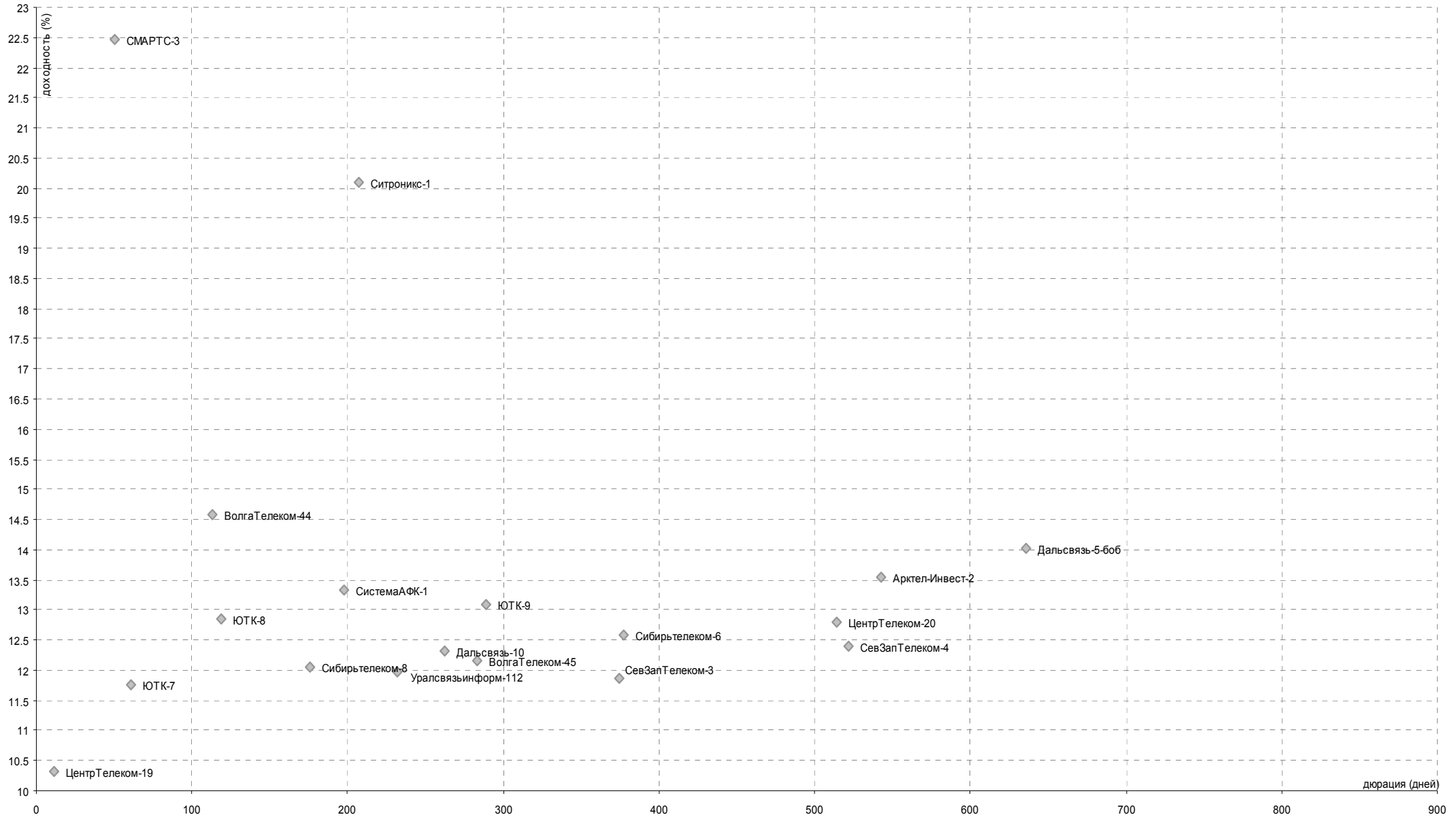
ПИЩЕВАЯ ПРОМЫШЛЕННОСТЬ

Уровни доходностей



ТЕЛЕКОММУНИКАЦИИ

Уровни доходностей



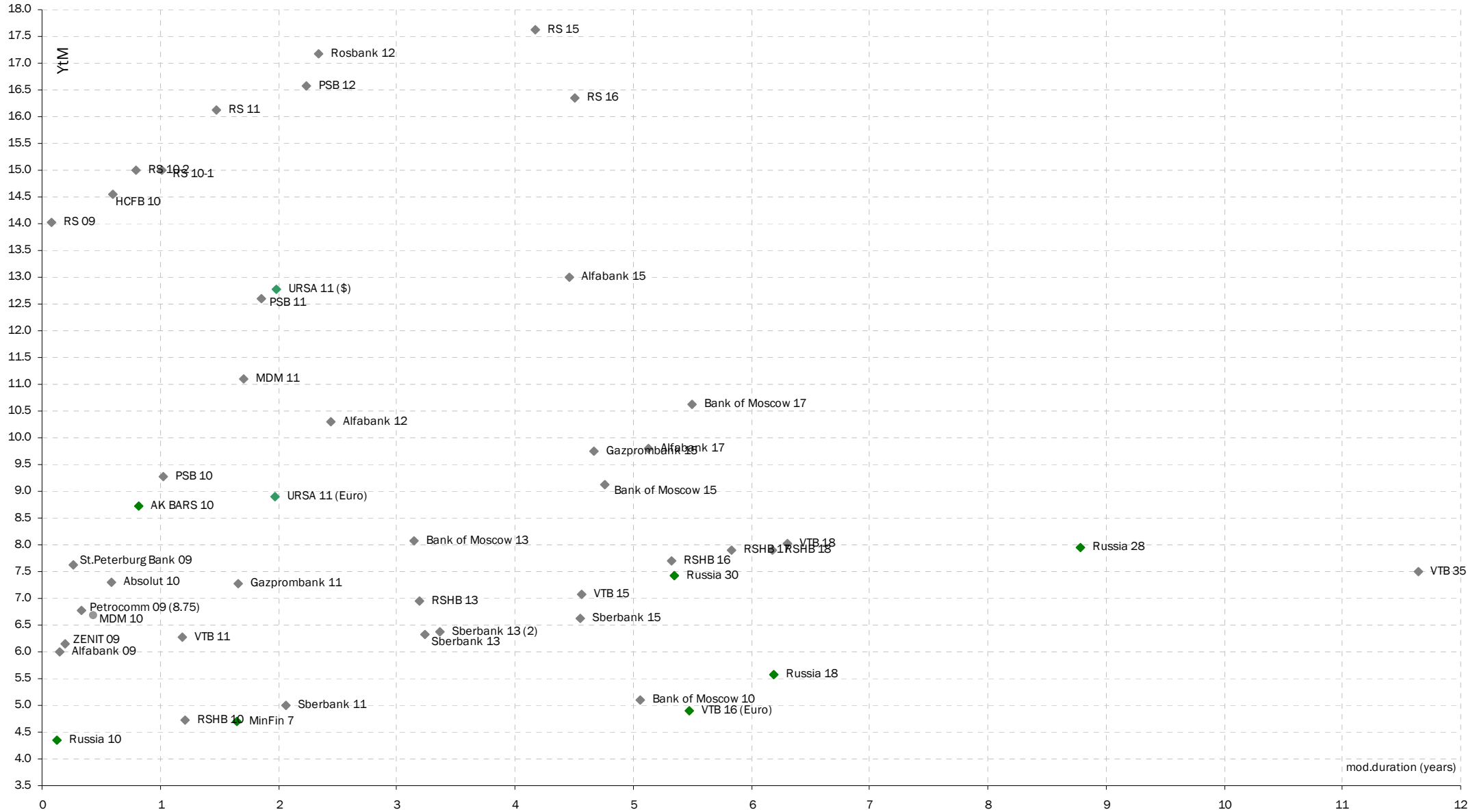
ЕВРООБЛИГАЦИИ. РОССИЙСКИЙ КОРПОРАТИВНЫЙ СЕКТОР

Уровни доходностей



ЕВРООБЛИГАЦИИ. РОССИЙСКИЙ БАНКОВСКИЙ СЕКТОР

Уровни доходностей



AK BARC Банк (Казань)

Айдар Мухаметзянов
Зам. директора
департамента инвестиционного бизнеса
т. +7 (843) 519-38-32
mai@akbars.ru

Эдуард Вагизов
Торговые операции
т. +7 (843) 519-38-32
vagizov@akbars.ru

**Инвестиционная компания
AK BARC Финанс (Москва)****УПРАВЛЕНИЕ ОПЕРАЦИЙ
НА ФИНАНСОВЫХ РЫНКАХ****ОТДЕЛ РЫНКА АКЦИЙ**

Андрей Новиков
Старший трейдер
доб. 178; novikov@akbf.ru

ОТДЕЛ ДОЛГОВОГО РЫНКА

Максим Барышников
Зам. начальника отдела
доб. 225; mbaryshnikov@akbf.ru

ОТДЕЛ СРОЧНОГО РЫНКА

Игорь Сокол
Начальник отдела
доб. 209; avereshkin@akbf.ru

Департамент по работе с клиентами

Юрий Седых
Начальник департамента
доб. 195; ysedyh@akbf.ru

ОТДЕЛ ПРОДАЖ

Наталья Кондратьева
Зам. начальника отдела
доб. 166; nkondrateva@akbf.ru

АНАЛИТИЧЕСКИЙ ОТДЕЛ

Елена Василева-Корзюк
Начальник отдела
Долговые инструменты, макроэкономика
доб. 221; evasileva@akbf.ru

ДИЗАЙН

Виктор Попов
Дизайнер-верстальщик
доб. 184; vpopov@akbf.ru

УПРАВЛЯЮЩАЯ КОМПАНИЯ AK BARC КАПИТАЛ

Александр Парамонов
доб. 113; apar@akbars.ru

Елена Шишова
Брокерское обслуживание
т. +7 (843) 519-39-58
esel@akbars.ru

Дамир Вафин
Торговые операции
т. +7 (843) 523-83-95
dvafin@akbars.ru

**тел. +7 (495) 788-60-65
факс +7 (495) 788-60-66**

Степан Богданов
Трейдер
доб. 206; sbogdanov@akbf.ru

Александр Верешкин
Трейдер
доб. 209; avereshkin@akbf.ru

ОТДЕЛ КЛИЕНТСКОГО ОБСЛУЖИВАНИЯ

Яна Трофимова
Начальник отдела
доб. 134; ytrofimova@akbf.ru

Полина Лазич
Банки, металлургия,
химическая промышленность
доб. 155; plazich@akbf.ru

Анна Васильева
+7 (843) 523-25-32,
avasileva@akbars-capital.ru

ОГРАНИЧЕНИЕ ОТВЕТСТВЕННОСТИ:

Настоящий обзор ЗАО ИК «АК BARC Финанс» (далее - Компания) носит исключительно информационный характер и не является предложением к совершению операций на рынке ценных бумаг по покупке, продаже ценных бумаг и финансовых инструментов или руководством к иным действиям. Оценки и мнения, отраженные в настоящем обзоре, основаны исключительно на заключениях аналитиков Компании в отношении рассматриваемых в обзоре ценных бумаг и эмитентов.

При подготовке настоящего обзора были использованы данные, которые Компания считает достоверными, однако Компания, ее руководство и сотрудники не могут гарантировать абсолютную точность, полноту и достоверность предоставляемой информации и нести ответственность за инвестиционные решения третьих лиц, которые могут привести к прямым или косвенным убыткам, возникшим в результате использования третьими лицами информации, содержащейся в настоящем обзоре. Компания обращает внимание, что операции на рынке ценных бумаг и финансовых инструментов связаны с риском и требуют соответствующих знаний и опыта.

Мнения, прогнозы и рекомендации, содержащиеся в данном отчете, действительны только на даты, приближенные к дате его публикации, и могут меняться в дальнейшем как следствие изменений внутреннего финансового состояния эмитентов, а также внешних условий, напрямую или косвенно влияющих на это состояние.

Компания не берет на себя обязательства регулярно обновлять информацию, которая содержится в настоящем документе или исправлять возможные неточности. Копирование и распространение информации, содержащейся в данном обзоре, возможно только с согласия ЗАО ИК «АК BARC Финанс».

Василий Кузьмин
Трейдер
доб. 185; vkuzmin@akbf.ru

Наталья Розанова
Зам. начальника отдела
доб. 234; nrozanova@akbf.ru

Елена Юшкова
Электроэнергетика, нефть и газ
доб. 217; eyushkova@akbf.ru