

СКОРО

На следующей неделе казначейство США выпустит среднесрочные и долгосрочные казначейские облигации общим объемом \$70 млрд в том числе UST3 на \$38 млрд во вторник, UST10 на \$20 в среду и UST30 на \$12 млрд в четверг.

Министерство финансов РФ 8 сентября проведет аукцион по размещению бюджетных средств на банковские депозиты сроком на 3 месяца, говорится в сообщении министерства. Объем средств, предлагаемых на аукционе, составляет 105 млрд руб. Минимальная ставка – 10.25% годовых. Напомним, что объем погашений по беззалоговым кредитам на следующей неделе составляет всего 33 млрд руб.

СЕГОДНЯ

На внешнем рынке ожидается выход статистики по рынку труда за август. По ожиданиям аналитиков Bloomberg, будет сокращение числа рабочих мест на 230 тыс., но мы полагаем, что темп снижения payrolls сохранится на июльском уровне – 250 тыс. В целом это подтверждается вчерашней статистикой по заявлениям на пособия по безработице (570 тыс. за неделю), уровень которых не снижается. Если наши ожидания подтвердятся, то сравнительно слабая статистика может поддержать покупки treasuries, которые в последние несколько недель существенно снизились по доходности. Вчера на закрытие доходность UST10 составила 3.35% годовых.

На внутреннем рынке на ММВБ в котировальном списке «В» начнутся торги облигациями АФК Система серии 02 объемом 20 млрд руб. размещенными 18 августа.

ВЧЕРА

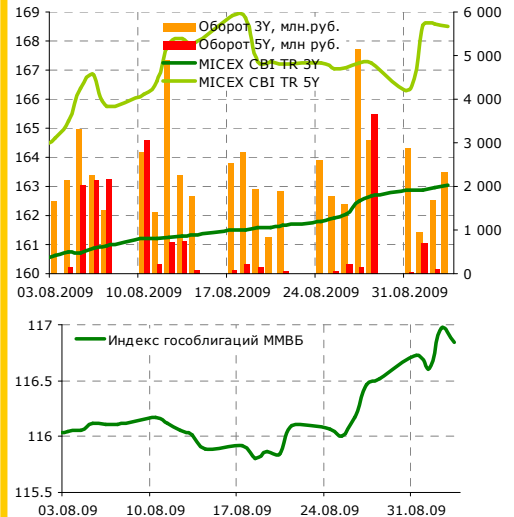
S&P подтвердило рейтинги России. Прогноз, как и ранее остался негативным, что в основном связано со все еще значительными для федерального бюджета рисками «вследствие существенного экономического спада и большого объема условных обязательств правительства, обусловленного продолжающимся стрессом в финансовом секторе и значительными обязательствами в иностранной валюте государственных организаций» – по словам представителя агентства Фрэнк Гилла.

S&P ожидает, что чистый долг расширенного правительства вырастет с 14.1% ВВП в 2008 г. до 13.8% ВВП в 2012 г. таким образом, подразумевается, что к концу 2010 г. российское правительство будет нетто-должником с незначительным уровнем долга. Прогнозы включают оценки агентства относительно того, что дефицит бюджета расширенного правительства в среднем составит почти 8% ВВП в 2009–2011 гг., а затем уменьшится до 4% ВВП в 2012 г. Прогнозы Standard & Poor's относительно дефицита включают затраты на рекапитализацию

Ближайшие размещения

Дата	Облигация	Объем
07.09.09	СБ Банк, 3	1.5 млрд руб.
08.09.09	Волгоградская обл., 34003	1 млрд руб.
09.09.09	ОФЗ-25066	15 млрд руб.
09.09.09	ОФЗ-25068	15 млрд руб.

Долговые индексы ММВБ



Корпоративный и субфедеральный сегменты

Облигация	Bid	1 день	Доходность, %
АИЖК 8	80.10	0.10	14.17
АИЖК 9	78.46	-2.54	13.51
Газпром А8	91.90	1.00	11.66
Газпром А9	84.50	-1.50	11.59
Московская обл. 7	76.60	-0.65	15.93
Москва 39	81.00	0.30	13.90
РЖД 07	86.15	4.14	12.81
Россельхозбанк 02	94.20	-0.05	13.09
Россельхозбанк 03	98.55	0.15	10.80
ФСК 02	98.15	-0.15	10.82
ФСК 05	99.60	0.50	8.96

Государственный сегмент

Облигация	Bid	1 день	Доходность, %
ОФЗ 25060	99.84	0.00	6.84
ОФЗ 25061	97.91	0.14	9.44
ОФЗ 46002	91.05	0.22	12.03
ОФЗ 46017	79.27	-0.84	11.61
ОФЗ 46021	58.38	0.33	9.44
ОФЗ 46018	73.18	-1.49	11.88
ОФЗ 46020	64.37	1.72	11.44

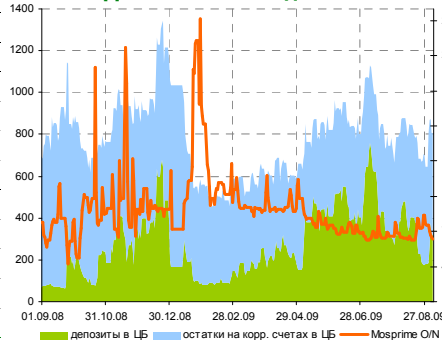
Показатели основных мировых фондовых индексов

Индекс	Значение закр.	% изменения		
		1 день	1 м.	3 м.
ММВБ	1 099.18	2.09	1.39	-3.94
PTC	1 074.05	1.98	-1.85	-6.60
Dow Jones	9 344.61	0.69	0.69	6.64
S&P 500	1 003.24	0.85	0.05	6.72
NASDAQ	1 983.20	0.82	-0.49	7.23

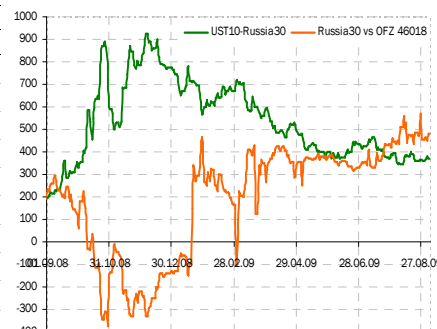
Индикаторы денежного рынка

Индикатор	Изменения, %		
	Сегодня	1 день	1 м.
Overnight	6.25	-3.8	4.17
MOSPRIME 3М, %	11.14	0.0	-4.38
MOSIBOR 3М, %	11.31	0.1	-2.92
MIBOR 91-180 дней, %	13.05	1.7	3.65
Ост. на корр. счетах ЦБ, млрд руб.	473.60	-15.4	44.6
Деп. в ЦБ, млрд руб.	251.40	-64.8	-192.6
Сальдо операций ЦБ, млрд руб.	-59.60	-86.3	-
Золотовал. резервы, \$ млрд	404.90	-	2.9
Инфляция YoY, %	12.00	-	-

Динамика ликвидности



Эмитент	Bid YtM	Изменения, б.п.		
		1 день	1 нед.	1 м.
UST 2	0.920	0.8	-9.57	-
UST 10	3.349	0.5	-9.6	-
UST 30	4.167	0.7	-3.3	-
Russia 28	7.605	0.3	-11.8	-
Russia 30	7.071	-1.6	2.0	-
Brazil 34	6.240	-6.7	-6.6	-
China 16	3.148	2.8	-7.5	-
India 36	8.098	-0.3	5.2	-
Mexico 34	6.429	-9.0	-1.1	-
Venezuela 36	13.654	-21.0	-14.3	-



банковской системы России, оцениваемые в 6% ВВП, а также трансферт из федерального бюджета в Пенсионный фонд совокупным объемом 14% ВВП, как часть долгосрочных усилий правительства, направленных на укрепление финансирования недостаточно капитализированной системы социальной защиты.

Отметим, что даже с таким уровнем долга (14% ВВП в 2012 г.), валовой долг РФ будет существенно ниже, чем у стран в группе с рейтингом «ВВВ» (42% ВВП по статистике агентства). Так что, мы не ожидаем изменения рейтинга в худшую сторону если цены на нефть сохранятся в районе \$50–70 за баррель и выше в среднесрочном плане. Однако на наш взгляд для снятия негативного прогноза по рейтингу правительству придется показать ограничение раздутых бюджетных расходов и скорее всего, перенаправить фокус расходов с политики латания дыр, к более систематизированному решению проблем в пенсионной системе, инфраструктурных проблем и т.п.

S&P также отмечает, что отсутствие прогресса в борьбе с коррупцией обуславливает относительно низкий ожидаемый приток прямых иностранных инвестиций в ближайшие пять лет, а в результате прогнозы экономического роста и, следовательно, роста налоговой базы остаются в высшей степени неопределенными.

Заявления Улюкаева – подготовка к новому снижению ставок. ЦБ РФ сохраняет позитивные ожидания в отношении инфляции на текущий и следующий годы, и считает уточненный прогноз Минэкономразвития по инфляции на 2009 год в размере 11.6–12.0% достаточно консервативным. Возможно, что инфляция может быть и ниже этого уровня, сообщил Интерфаксу первый заместитель председателя ЦБ РФ Алексей Улюкаев. Наш прогноз по итогам года составляет 12%, поэтому мы не разделяем оптимизма ЦБ, но заявления Улюкаева скорее всего подготавливают инвестиционное сообщество к новому снижению ставок ЦБ в краткосрочной перспективе.

Осенний марафон – надвигается новая волна размещений. Вчера о крупных планах по заимствованию на внешнем и внутреннем рынках заявили сразу несколько эмитентов. Уже в сентябре **Акрон** планирует начать размещение облигаций на 3.5 млрд руб. организаторы ориентируют на купон в 16.5–17.5%. Срок обращения выпуска – 4 года, объявлена 2-летняя оферта на досрочный выкуп. **Элемент Лизинг**, входящий в группу Базовый элемент, планирует 10 сентября начать размещение 2-го выпуска облигаций объемом 2.3 млрд руб., говорится в сообщении компании. Срок обращения облигаций составляет 5 лет. Структура **Газпром-банка** – ООО «Новые финансовые технологии» намерено разместить облигации 1-й серии на 11 млрд руб. Пятилетние облигации будут обеспечены ООО «Финактив». **Сибметинвест**, дочерняя структура Евраз, планирует разместить 2 выпуска облигаций на 20 млрд руб. под поручительство Evraz Group. Срок обращения облигаций – 10 лет. На внешнем рынке **Мегафон** готовит программу среднесрочных еврооблигаций объемом до \$1.5 млрд. Совет директоров Мегафона в четверг принял решение о подготовке программы EMTN на общую сумму до \$1.5 млрд. Пока неизвестны детали по программе, и, что касается валют и сроков. Видимо, компания будет ориентироваться по мере возникновения нового окна на внешнем рынке.

Вкратце

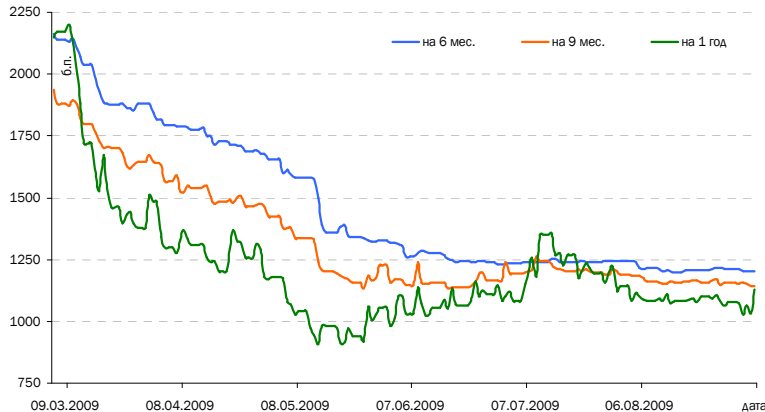
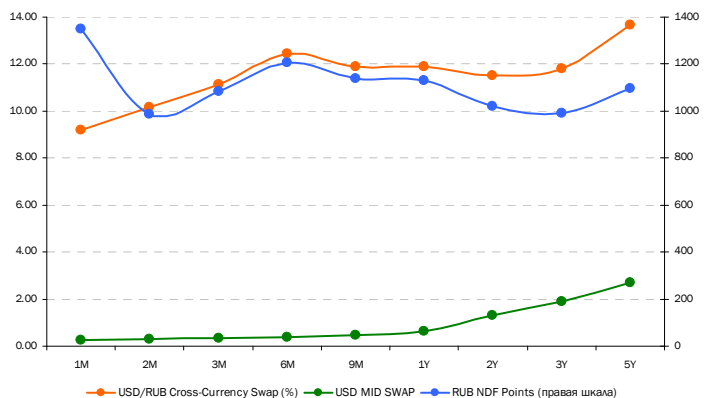
- **ЕЦБ** сохранил основную ставку на уровне 1% и улучшил прогноз по ВВП на 2009–2010 г.
- Россия привлекает у Международного банка реконструкции и развития (МБРР) 15-летний кредит на сумму \$200 млн руб. для финансирования проекта «Реформа ЖКХ». Условиями кредита предусмотрен 5-летний льготный период. Предоставление кредита было одобрено еще в 2007 г.
- **Фонд ЖКХ** разместил всего 2.06 млрд руб. на депозитах на 69 дней вместо запланированных 10 млрд руб. со средневзвешенной ставкой 9%. Совокупный спрос на аукционе составил 22.48 млрд руб. Диапазон ставок в заявках 11 банков составил от 4.5% до 9.01% годовых. Фонд установил ставку отсечения на уровне 9% годовых. Победителями были признаны 4 банка.
- **Газпром** сократил инвестпрограмму на 2009 г. с 920 млрд руб. до 761.5 млрд руб.
- **Магнит** увеличит уставный капитал на 13.4% за счет размещения допэмиссии. По оценкам компания привлечет около \$500 млн в ходе допэмиссии для финансирования развития сети магазинов.
- **МОИА** подало иск о банкротстве **ИКМО**. Ранее в суд поступило заявление Инспекции Федеральной налоговой службы (ФНС) г. Одинцово о признании банкротом самого МОИА.
- **Амет-финанс** (SPV-компания Ашинского металлургического завода, Челябинская обл.) выкупило в рамках оферты облигации 1-й серии на 1.991 млрд руб. из 2 млрд руб. Амет-Финанс планирует повторно разместить выкупленные в рамках оферты бонды.
- **ВЭБ** предоставит **Интер РАО** бридж-кредит на 8 млрд руб. до конца года для проекта Уренгойской ГРЭС.
- Чистая прибыль **ОГК-6** по МСФО в 1-м полугодии выросла до 2.67 млрд руб. против чистой прибыли за аналогичный период 2008 г. на уровне 55.86 млн руб.

Елена Василева-Корзюк, evasileva@akbars.ru

Ключевые спреды

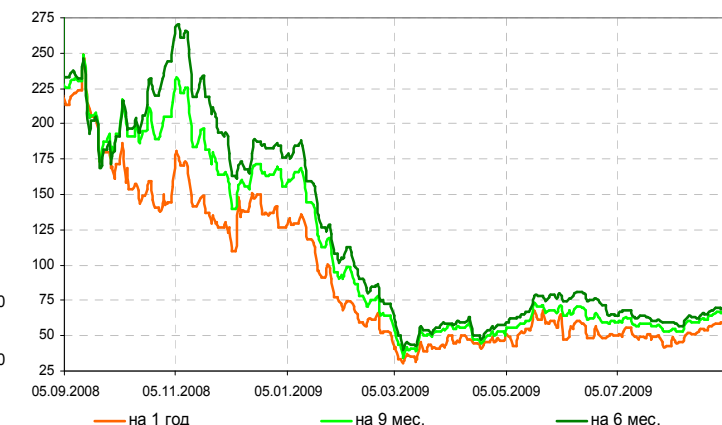
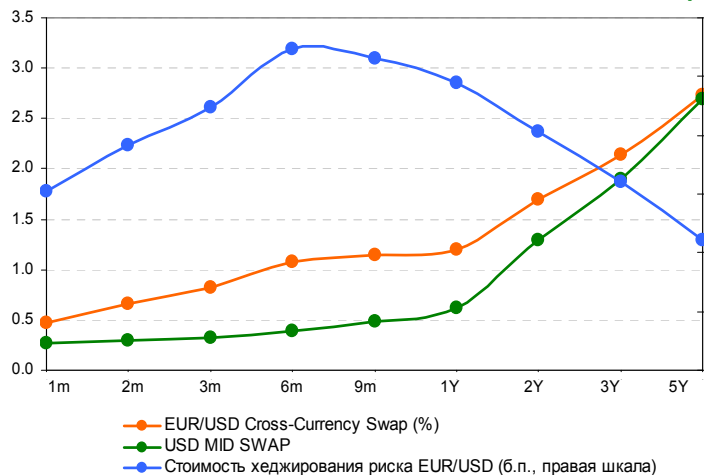


Стоимость хеджирования рублевого риска, б.п.



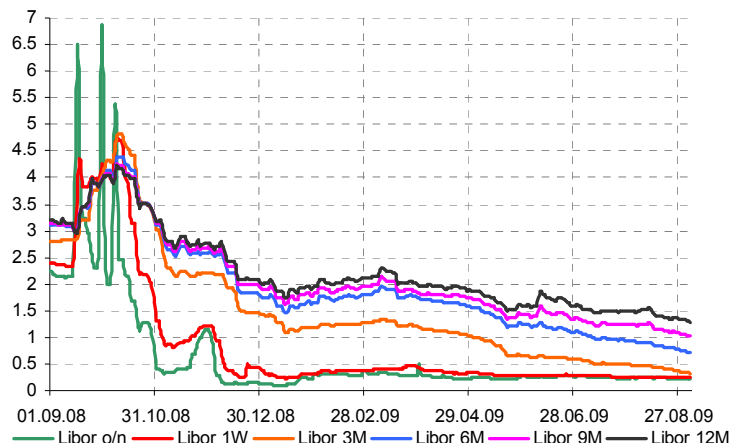
Срок, лет	1m	2m	3m	6m	9m	1Y	2Y	3Y	5Y
USD/RUB Cross-Currency Swap (%)	9.18	10.15	11.14	12.43	11.89	11.90	11.50	11.80	13.65
USD MID SWAP	0.27	0.30	0.32	0.39	0.48	0.62	1.29	1.89	2.69
Стоимость хеджирования рублевого риска (б.п.)	891.28	985.19	1 081.95	1 204.20	1 140.50	1 128.30	1 021.20	990.70	1 096.15

Стоимость хеджирования риска EUR/USD, б.п.



Срок, лет	1m	2m	3m	6m	9m	1Y	2Y	3Y	5Y
EUR/USD Cross-Currency Swap (%)	0.48	0.66	0.82	1.08	1.14	1.20	1.70	2.14	2.73
USD MID SWAP	0.27	0.30	0.32	0.39	0.48	0.62	1.29	1.89	2.69
Стоимость хеджирования риска EUR/USD (б.п.)	20.88	36.56	49.75	69.40	66.00	58.00	41.30	24.30	4.15

Динамика ставок Libor



	Сегодня	Изменения, %				
		1 нед.	1 м.	3 м.	6 м.	1 год
Libor o/n	0.23	-1.4	-8.6	-13.2	-29.8	-89.5
Libor 1 week	0.25	0.0	-4.8	-14.6	-37.0	-89.5
Libor 3M	0.32	-7.4	-31.2	-49.1	-75.1	-88.6
Libor 6M	0.72	-4.7	-20.9	-40.2	-61.2	-76.9
Libor 9M	1.03	-3.1	-16.7	-26.4	-48.5	-67.1
Libor 12M	1.29	-3.0	-14.0	-19.2	-40.1	-59.4

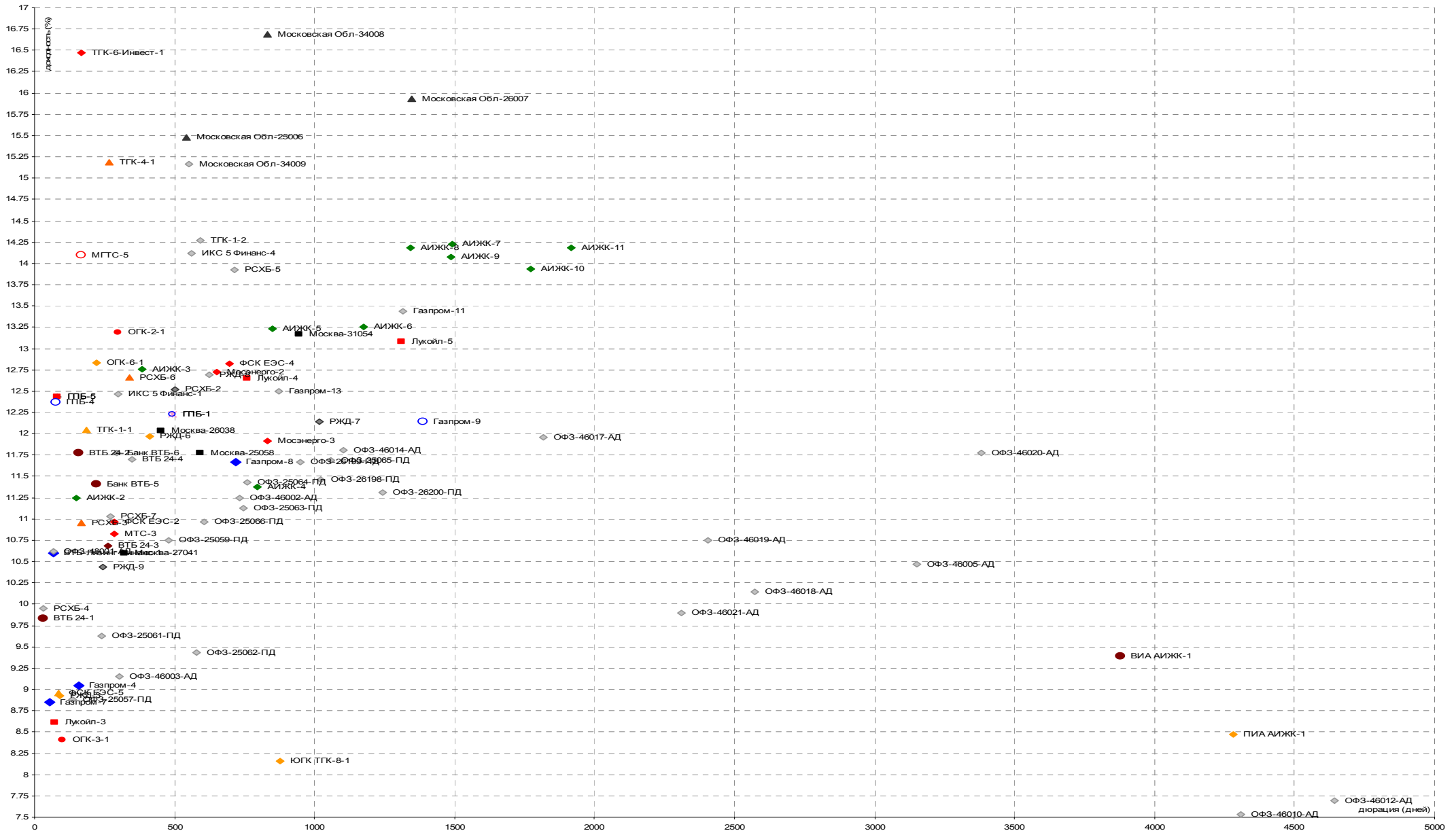
РОССИЙСКИЙ ОБЛИГАЦИОННЫЙ КАЛЕНДАРЬ

Даты погашения и оферты:

Дата	Выпуск	Объем выпуска, млрд руб.	Действие	Дата	Выпуск	Объем выпуска, млрд руб.	Действие
02.07.2009	СБ Банк-1	1.5	Погашение	10.09.2009	Восток-Сервис-Финанс-1	1.5	Погашение
02.07.2009	УБРИР-финанс-2	1	Погашение	10.09.2009	ВТО Эконпродукт-1	1.2	Погашение
03.07.2009	Автовазбанк-1	0.8	Оферта	10.09.2009	РусСтандарт-5	5	Оферта
03.07.2009	ОГО АгроКомп-3	1.5	Оферта	10.09.2009	ТехноНИКОЛЬ-Финанс-2	3	Оферта
04.07.2009	Петрокоммерц-4	3	Оферта	11.09.2009	Запсибкомбанк-1	1.5	Оферта
06.07.2009	Баренцев Финанс-1	0.8	Оферта	15.09.2009	КЕДР-2	1	Погашение
07.07.2009	Макромир-Финанс-2	1.5	Оферта	15.09.2009	Мосэнерго(ТГК-3)-2	5	Оферта
09.07.2009	РБК ИС-5-боб	1.5	Погашение	16.09.2009	Альянс НК-1	3	Оферта
09.07.2009	Новые Инвестиции-1	0.38	Оферта	17.09.2009	Миракс Групп-2	3	Погашение
09.07.2009	РосТ-Лайн-1	1	Оферта	17.09.2009	Арсенал МЗ-1	0.4	Оферта
10.07.2009	ЭМАльянс-Финанс-1	2	Оферта	17.09.2009	Карусель Финанс-1	3	Оферта
14.07.2009	Кора УК-1	1	Погашение	17.09.2009	Ладья-Финанс-1	0.5	Оферта
14.07.2009	ВТБ-Лизинг Финанс-2	9.9996	Оферта	18.09.2009	Камаз-Финанс-2	1.5	Оферта
14.07.2009	Миэль-Финанс-1	1.5	Оферта	18.09.2009	СИБУР Холдинг-2	30	Оферта
15.07.2009	Банк ВТБ-6	15	Оферта	18.09.2009	СИБУР Холдинг-3	30	Оферта
15.07.2009	М-Индустрия-2	1.5	Оферта	22.09.2009	Спартак-Казань-2	1	Оферта
16.07.2009	Кокс-1	3	Погашение	23.09.2009	ПЭБ Лизинг-1	0.5	Погашение
16.07.2009	Комос Групп-1	2	Оферта	23.09.2009	Радионет-2	1	Оферта
16.07.2009	ЛСР-Инвест-2	3	Оферта	23.09.2009	Элемент Лизинг-1	0.6	Оферта
17.07.2009	Артел-Инвест-1	0.14	Погашение	24.09.2009	ГраждСамолеты Сухого-1	5	Оферта
20.07.2009	Диксис Трейдинг-1	1.8	Погашение	24.09.2009	Элис СК-2	0.5	Оферта
20.07.2009	Россия АБ-1	1.5	Оферта	25.09.2009	ТрансФин-М-1	2.28	Погашение
21.07.2009	ГородскойСупермаркет-1	1	Погашение	26.09.2009	Мособлтрастинвест-1	2.1	Погашение
21.07.2009	ПМЗ-1	1.2	Погашение	29.09.2009	Агрика ПП-1	1	Погашение
21.07.2009	ЛР-Инвест-1	0.5	Оферта	29.09.2009	СМАРТС-3	1	Погашение
22.07.2009	РИГрупп-2	1.5	Оферта	29.09.2009	СНХЗ Финанс-1	1	Погашение
23.07.2009	МАК-Финанс-1	0.55	Погашение	01.10.2009	МДМ-3	6	Погашение
23.07.2009	ВИА АИЖК-1	9.44	Оферта	01.10.2009	Северная Казна Банк-1	1	Погашение
23.07.2009	МИА-5	2	Оферта	01.10.2009	Аркада АПК-3	1.2	Оферта
23.07.2009	РВК-Финанс-1	1.75	Оферта	01.10.2009	ОГК-5-1	5	Оферта
24.07.2009	Агрохолдинг-Финанс-1	1	Погашение	05.10.2009	Союз АКБ-2	2	Погашение
28.07.2009	Северная Казна Банк-2	1.5	Оферта	06.10.2009	ТуранАлем Финанс-1	3	Погашение
29.07.2009	Промтрактор-Финанс-3	5	Оферта	06.10.2009	НОК-2	0.4	Оферта
30.07.2009	ИнтехБанк КБ-1	0.5	Погашение	07.10.2009	ВТБ 24-1	6	Оферта
30.07.2009	Фазтон-Аэро-Финанс-1	1	Погашение	07.10.2009	РСХБ-4	10	Оферта
30.07.2009	Стройкредит КБ-1	1	Оферта	08.10.2009	МИА-4	2	Оферта
31.07.2009	Банк Москвы-1	10	Оферта	10.10.2009	ЮТК-7	3.5	Погашение
04.08.2009	М.О.Р.Е.-Плаза-1	1	Оферта	11.10.2009	ВБРР-1	0.575	Погашение
06.08.2009	Газпром-6	5	Погашение	13.10.2009	Инвесткомпания РУБИН-1	1.2	Погашение
06.08.2009	Мираторг Финанс-1	2.5	Оферта	14.10.2009	ХКФБанк-4	3	Оферта
06.08.2009	Синтерра-1	3	Оферта	15.10.2009	Мосмарт Финанс-1	2	Оферта
07.08.2009	Крайинвестбанк-1	0.6	Оферта	16.10.2009	РусСтандарт-8	5	Оферта
10.08.2009	РК-Газсетсервис-2	1	Оферта	19.10.2009	ПФПГ-Финанс-1	1.1	Погашение
13.08.2009	САН Интербрю Финанс-2	4	Погашение	20.10.2009	РусТекстиль Альянс-3	1.2	Погашение
13.08.2009	Микояновский МясКт-2	2	Оферта	20.10.2009	Промтрактор-Финанс-2	3	Оферта
15.08.2009	НМЗ-1	1.2	Оферта	20.10.2009	ТКС Банк-1	1.0055	Оферта
19.08.2009	Копейка ТД-3	4	Оферта	21.10.2009	Самохвал-1	1.5	Погашение
20.08.2009	Мкапитал-1	1.5	Погашение	22.10.2009	Белазкомплект плюс-1	0.5	Погашение
20.08.2009	Никосхим-Инвест-2	1.5	Погашение	22.10.2009	Жилсоципотека-Финанс-1	0.6	Погашение
21.08.2009	АЛПИ-Инвест-1	1.5	Погашение	22.10.2009	Содружество-Финанс-1	2.5	Погашение
21.08.2009	ЦентрТелеком-19	5.6226	Погашение	22.10.2009	Арсенал МЗ-2	0.3	Оферта
23.08.2009	РусьБанк-2	2	Оферта	22.10.2009	Пивдом-1	1	Оферта
25.08.2009	МКХ-2	1	Погашение	23.10.2009	Банана-Мама-1	1	Погашение
26.08.2009	СтройАльянс-1	0.6	Оферта	23.10.2009	Минплита-Финанс-1	0.5	Оферта
27.08.2009	Белон-Финанс-2	2	Оферта	26.10.2009	Пром Тех Лизинг-1	0.13	Оферта
31.08.2009	Петрокоммерц-2	3	Погашение	27.10.2009	ГЭС-2	1.5	Оферта
01.09.2009	Автомир-Финанс-1	1	Погашение	28.10.2009	Салаватстекло-2	1.2	Погашение
01.09.2009	ОМЗ-5	1.5	Оферта	28.10.2009	УралЛЦ-1	1	Погашение
01.09.2009	ТГК-2-1	3.08705	Оферта	28.10.2009	Разгуляй-Финанс-5	2	Оферта
02.09.2009	ГТ-ТЭЦ Энерго-4	2	Погашение	29.10.2009	Газпром-7	5	Погашение
02.09.2009	Медведь-Финанс-1	0.75	Оферта	30.10.2009	ДымовскоеКолбаснПр-1	0.8	Погашение
05.09.2009	ЛОМО-3	1	Погашение	04.11.2009	Протек Финанс-1	5	Оферта
08.09.2009	ВолгаТелеком-46	3	Оферта	05.11.2009	Сорус Капитал-1	1.2	Погашение
08.09.2009	Миг-Финанс-2	3	Оферта	05.11.2009	СИБУР Холдинг-1	1.5	Оферта
08.09.2009	Юнимилк Финанс-1	2	Оферта	10.11.2009	Салаватнефторсинт-2	3	Погашение

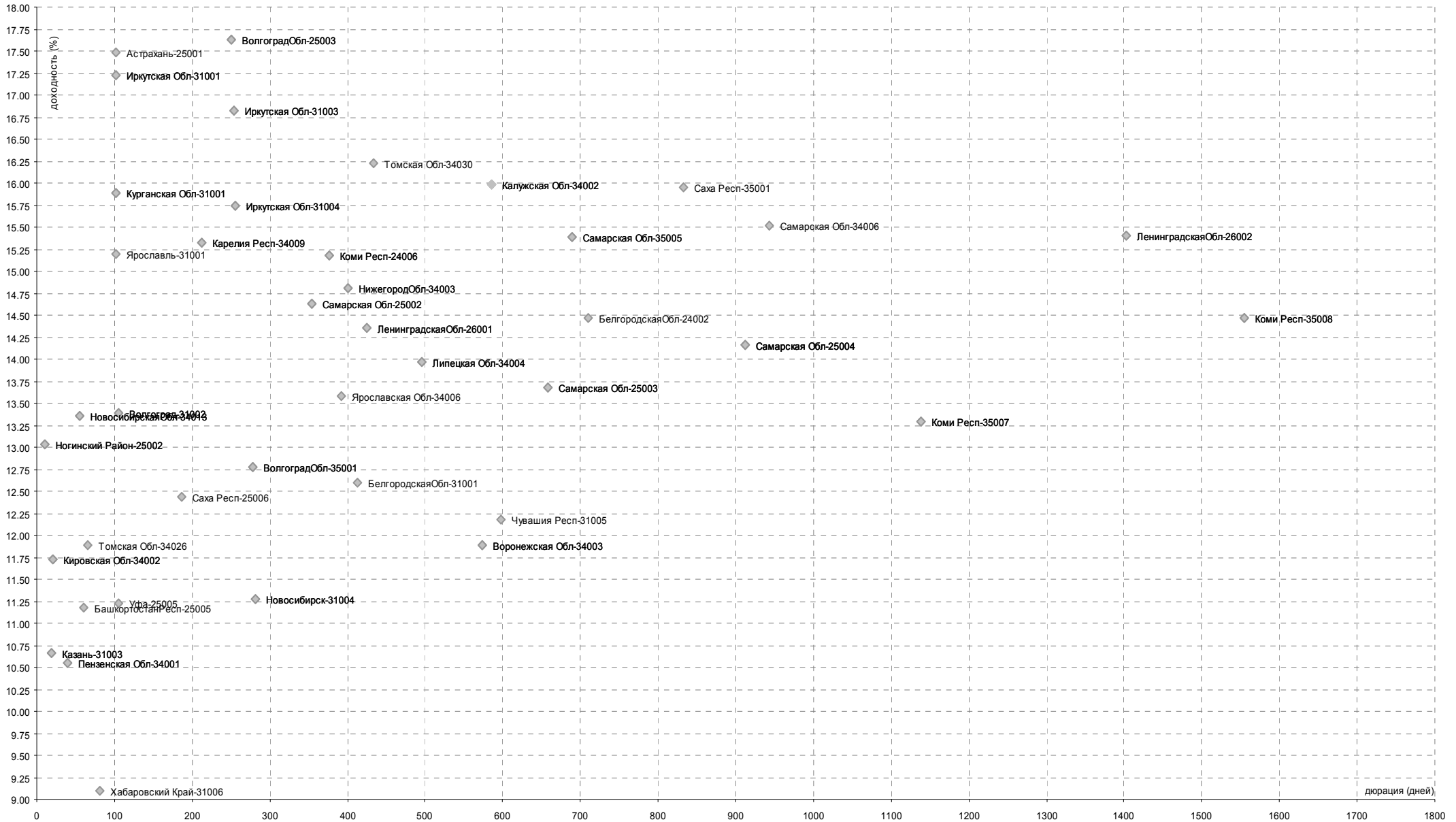
BLUE CHIPS

Уровни доходностей



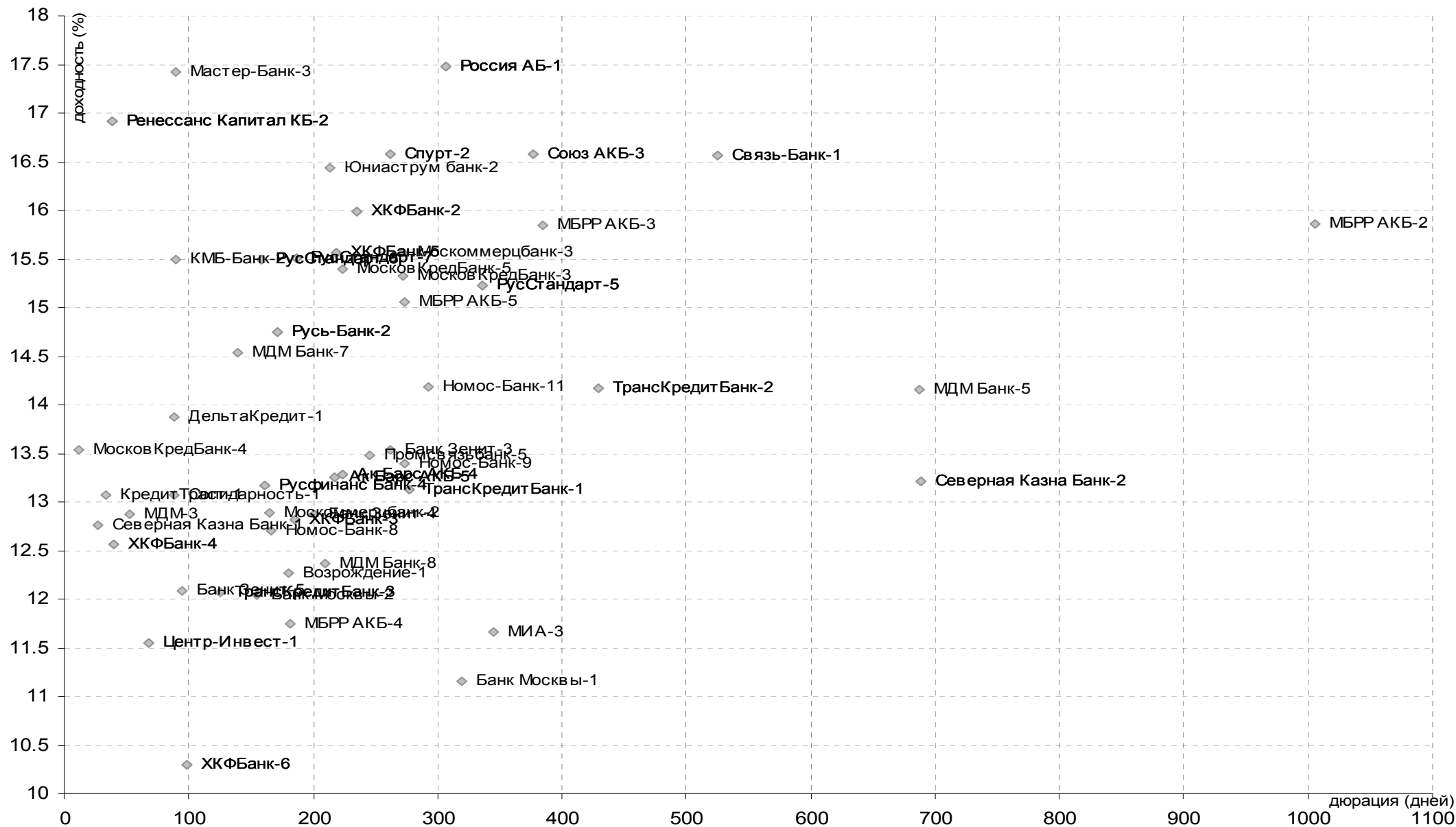
СУБФЕДЕРАЛЬНЫЕ И МУНИЦИПАЛЬНЫЕ ОБЛИГАЦИИ

Уровни доходностей



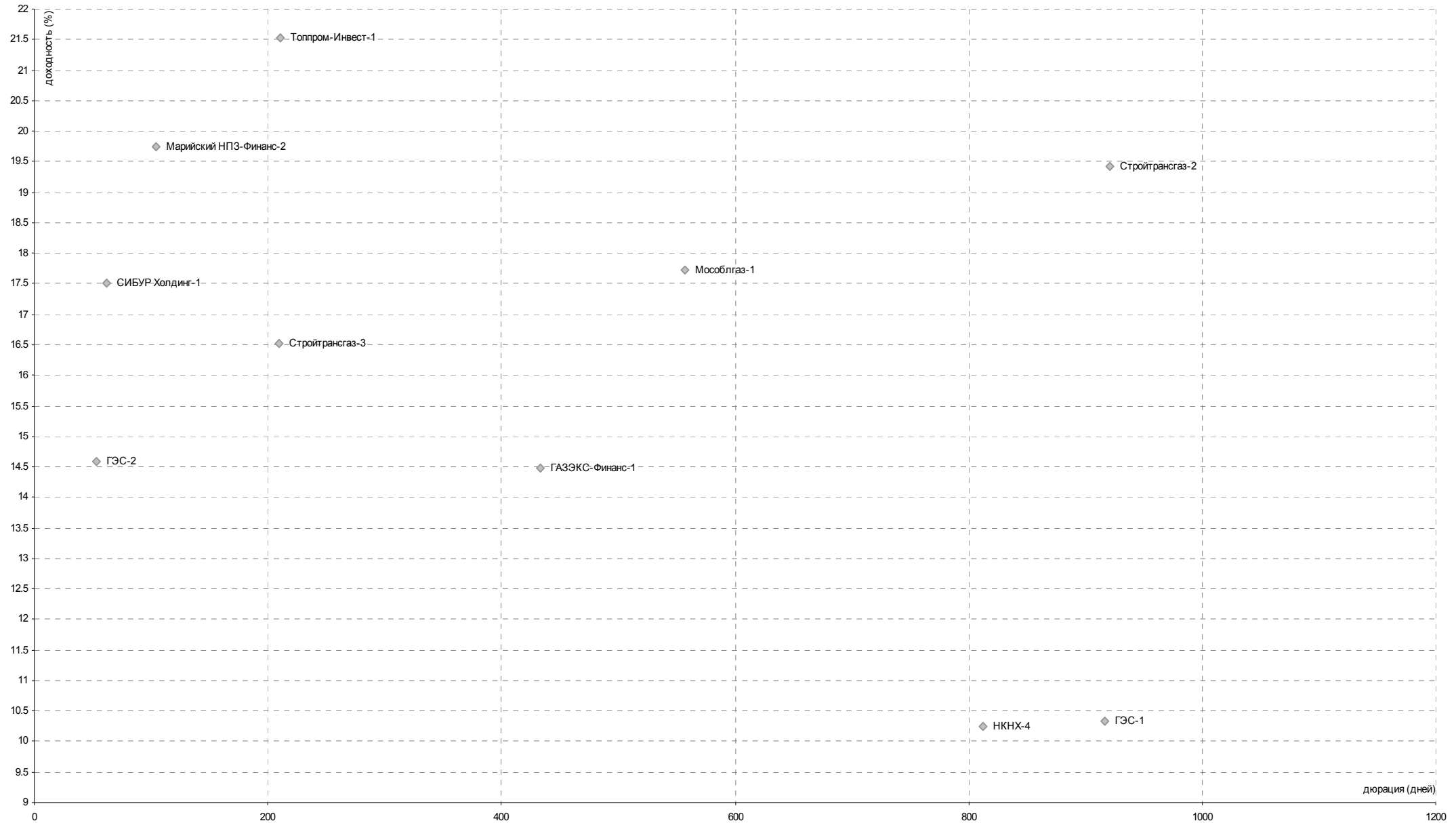
БАНКОВСКИЙ СЕКТОР

Уровни доходностей



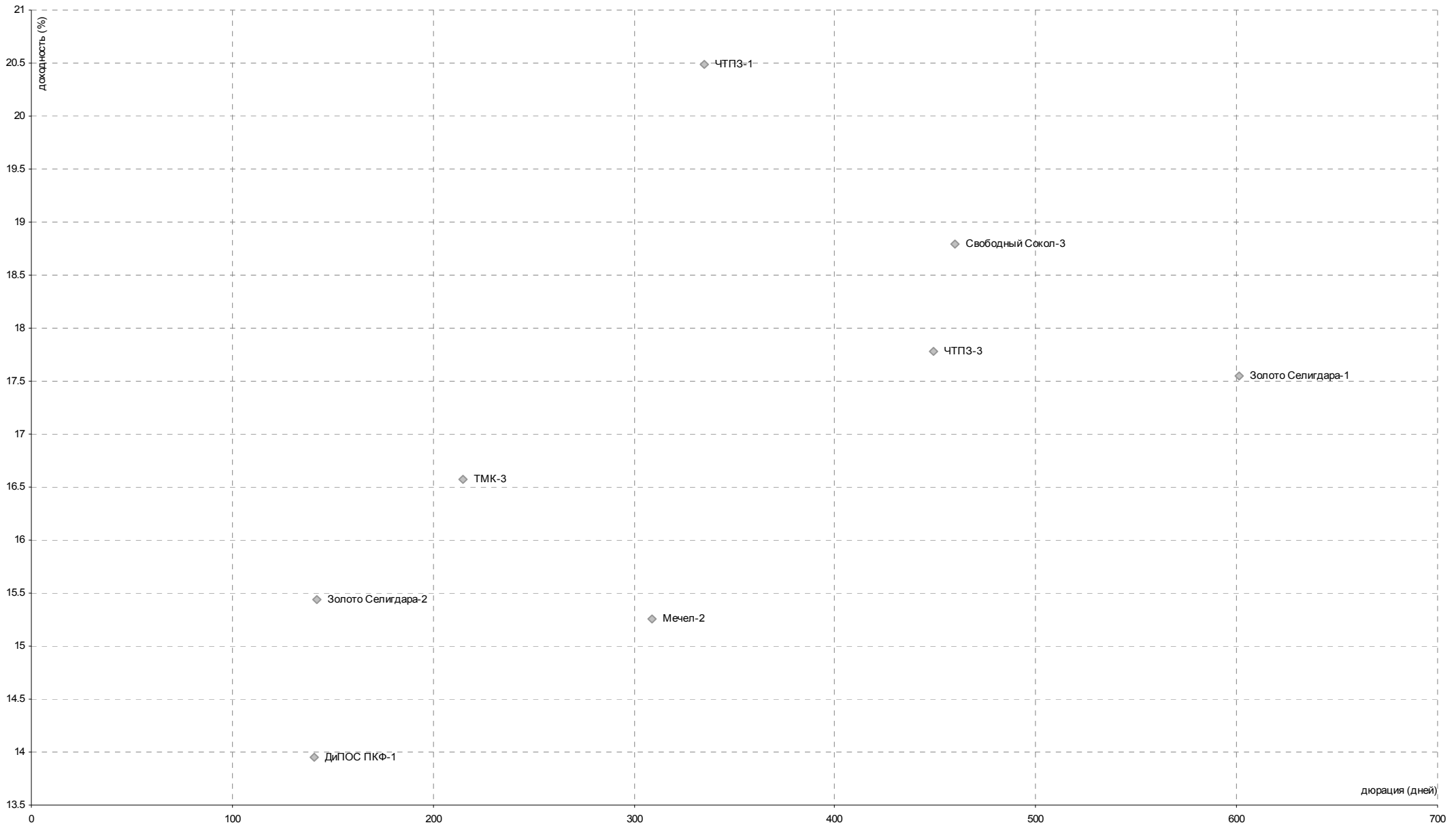
НЕФТЬ И ГАЗ

Уровни доходностей



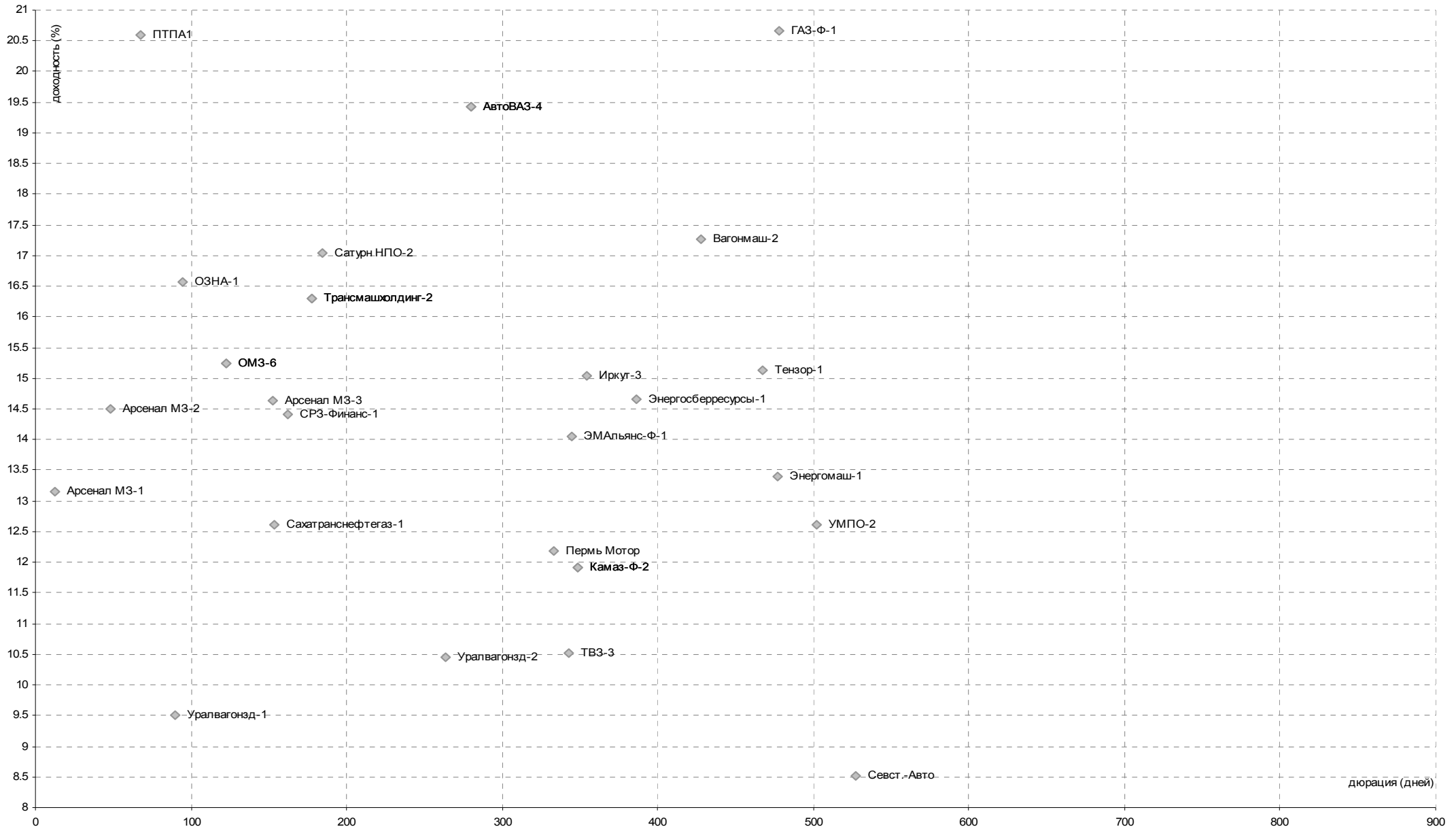
МЕТАЛЛУРГИЯ

Уровни доходностей



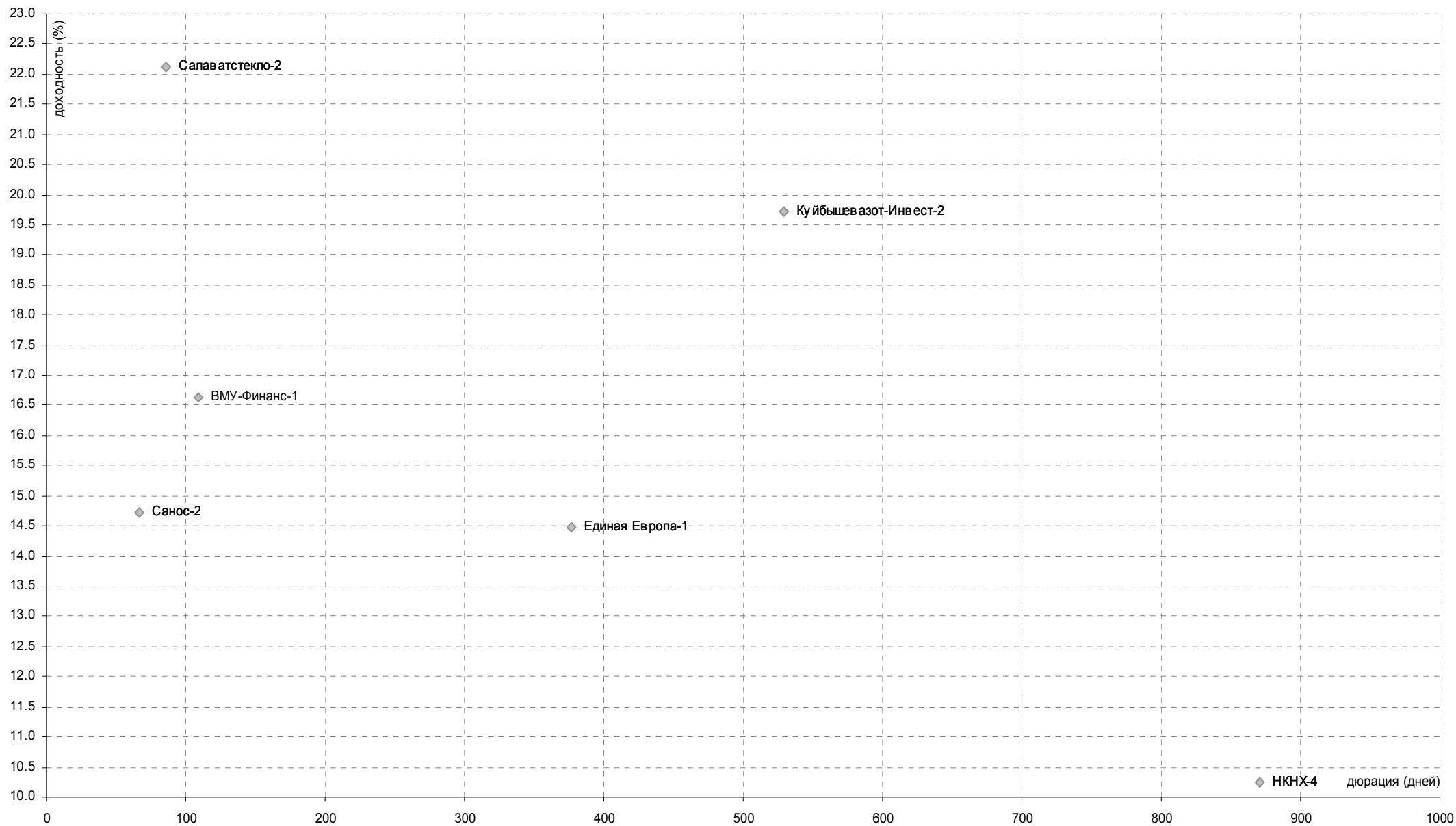
МАШИНОСТРОЕНИЕ

Уровни доходностей



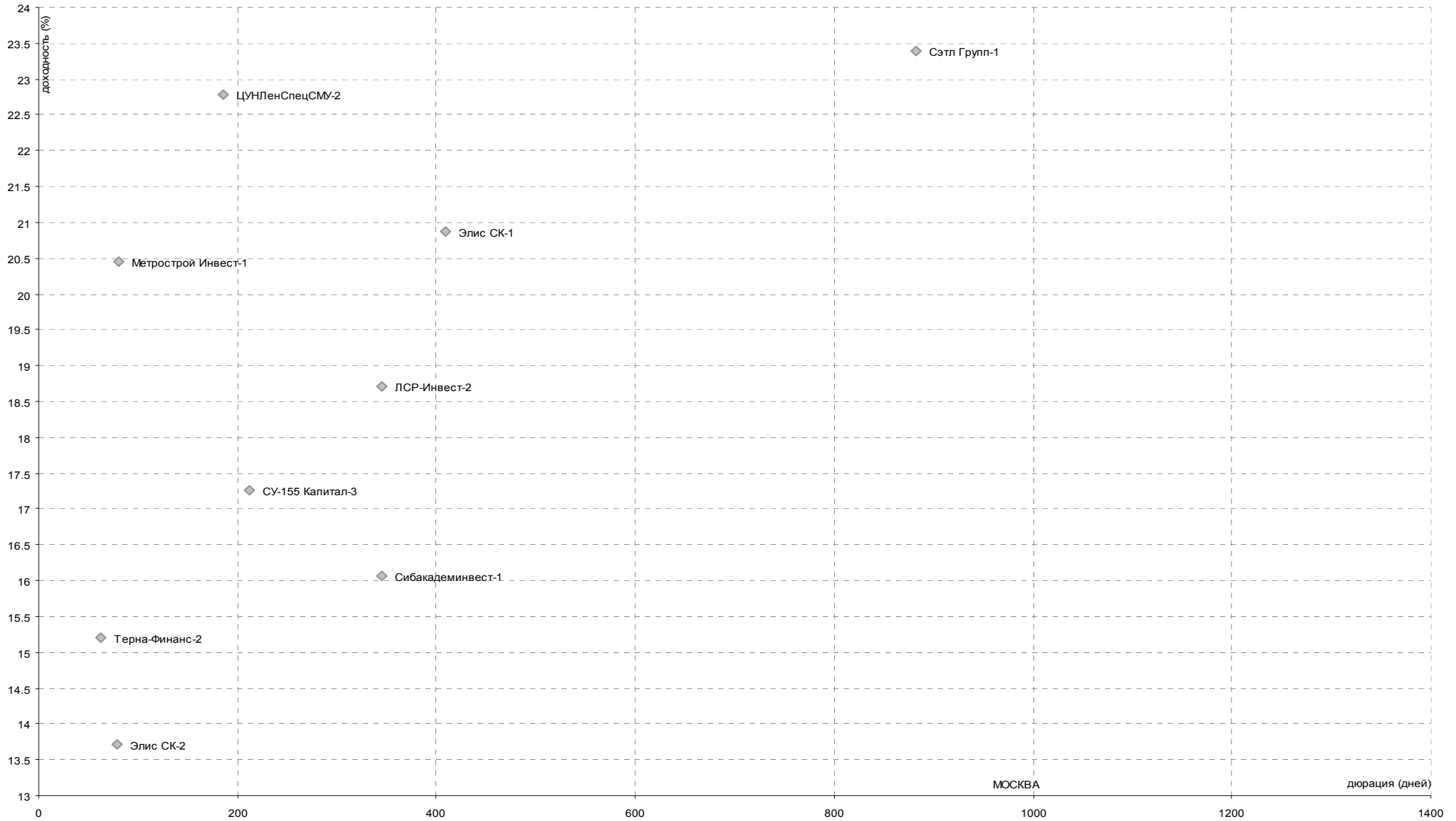
ХИМИЧЕСКАЯ ПРОМЫШЛЕННОСТЬ

Уровни доходностей



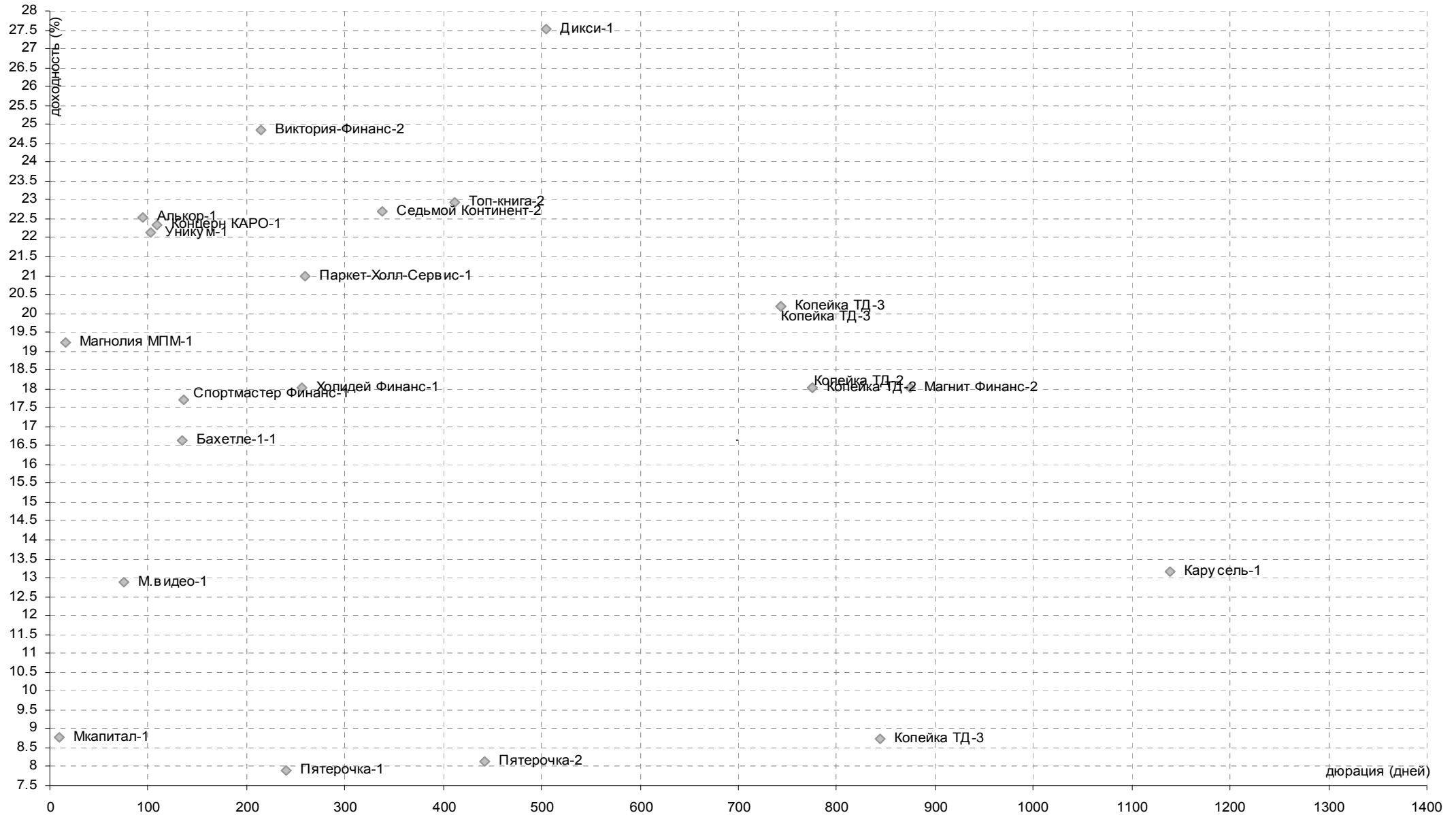
СТРОИТЕЛЬСТВО

Уровни доходностей



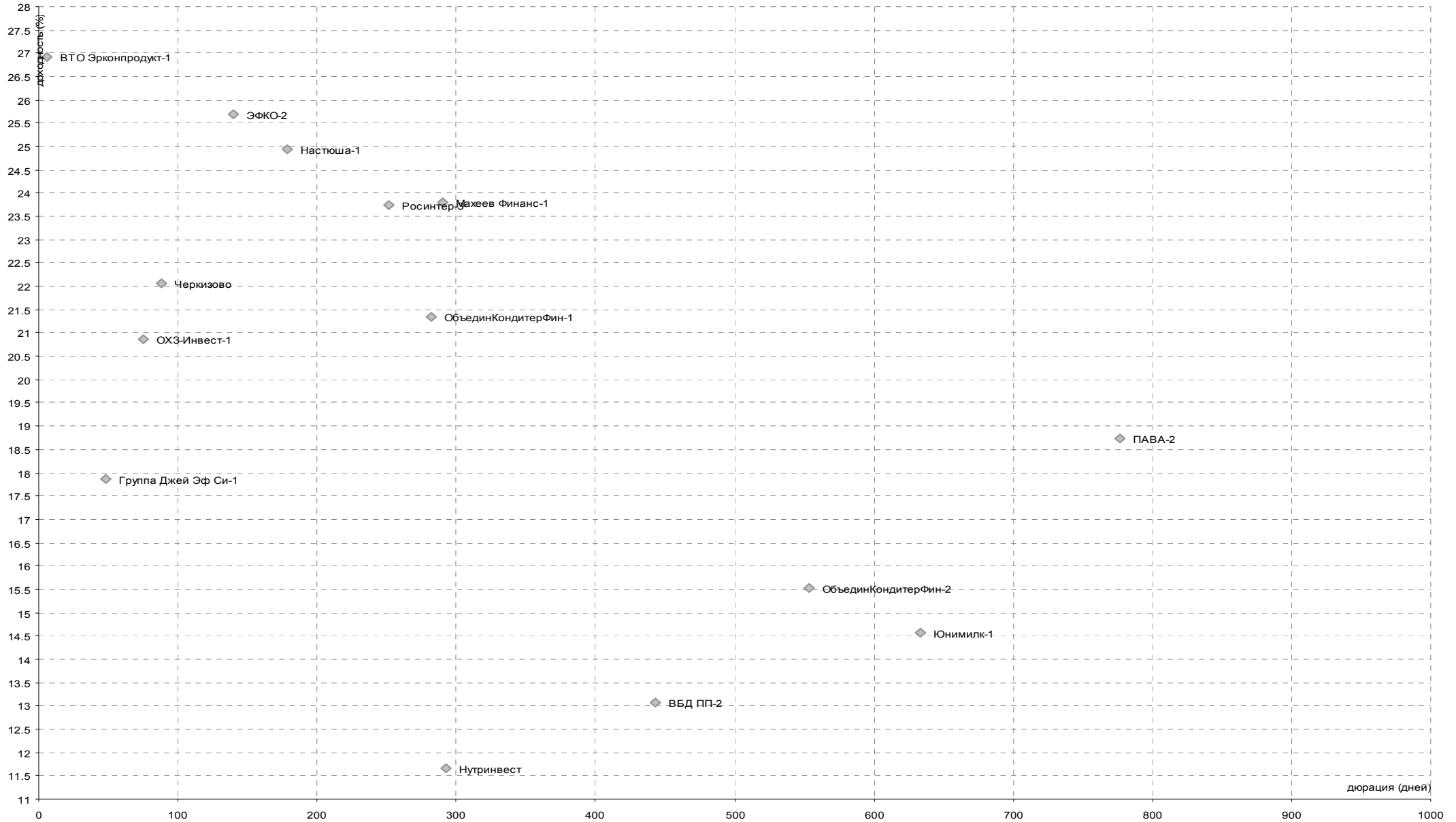
РОЗНИЧНАЯ ТОРГОВЛЯ

Уровни доходностей



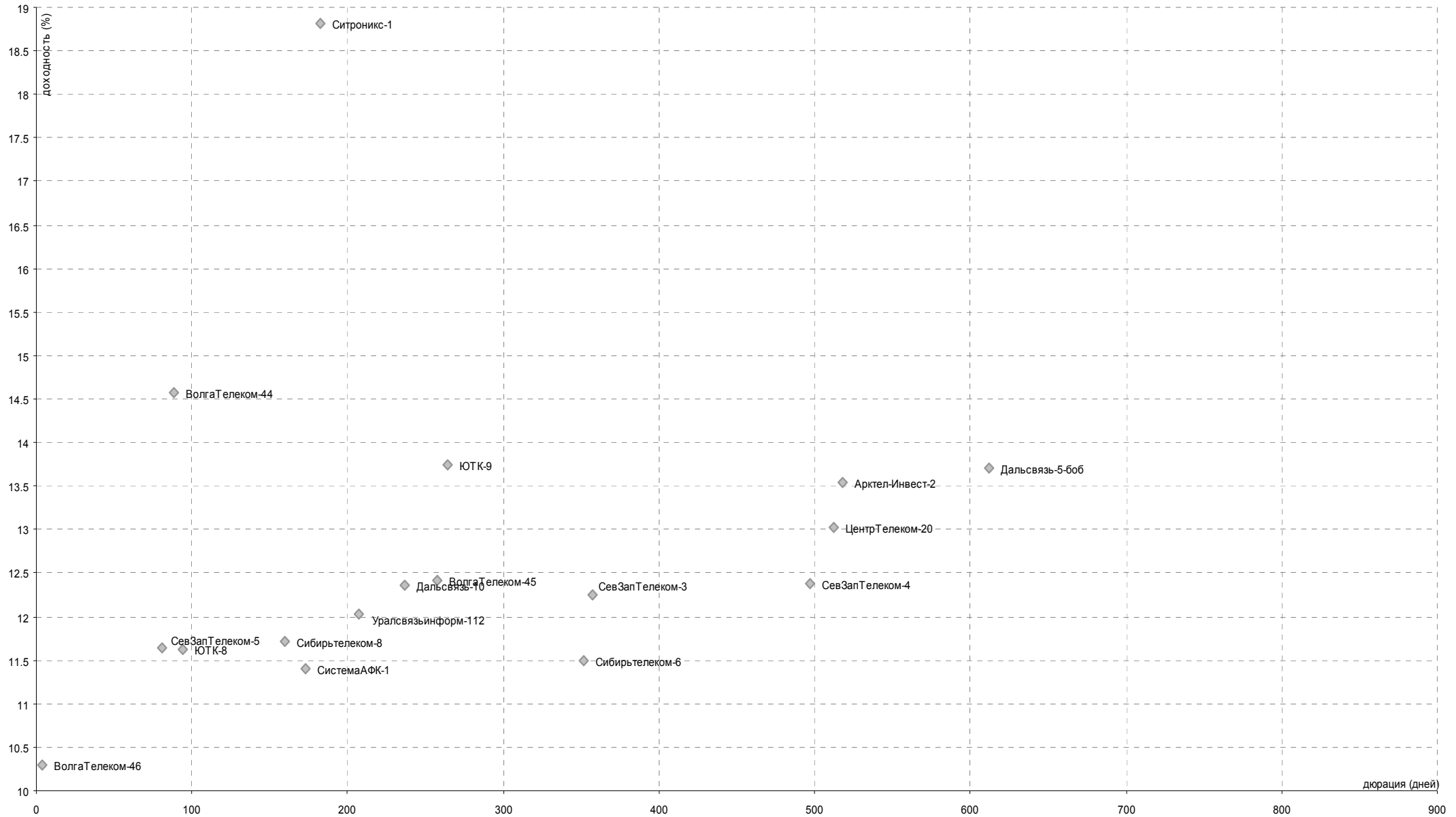
ПИЩЕВАЯ ПРОМЫШЛЕННОСТЬ

Уровни доходностей



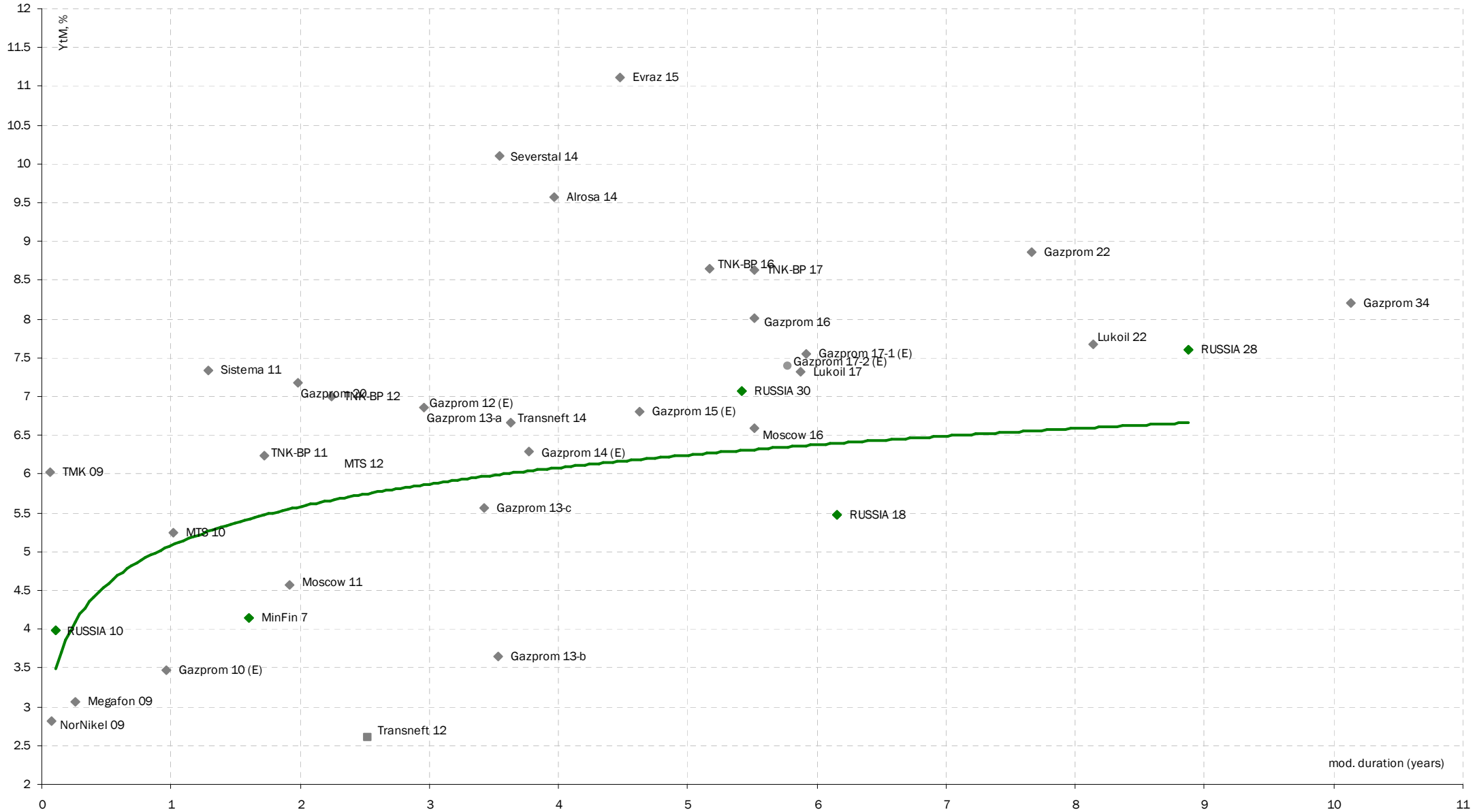
ТЕЛЕКОММУНИКАЦИИ

Уровни доходностей



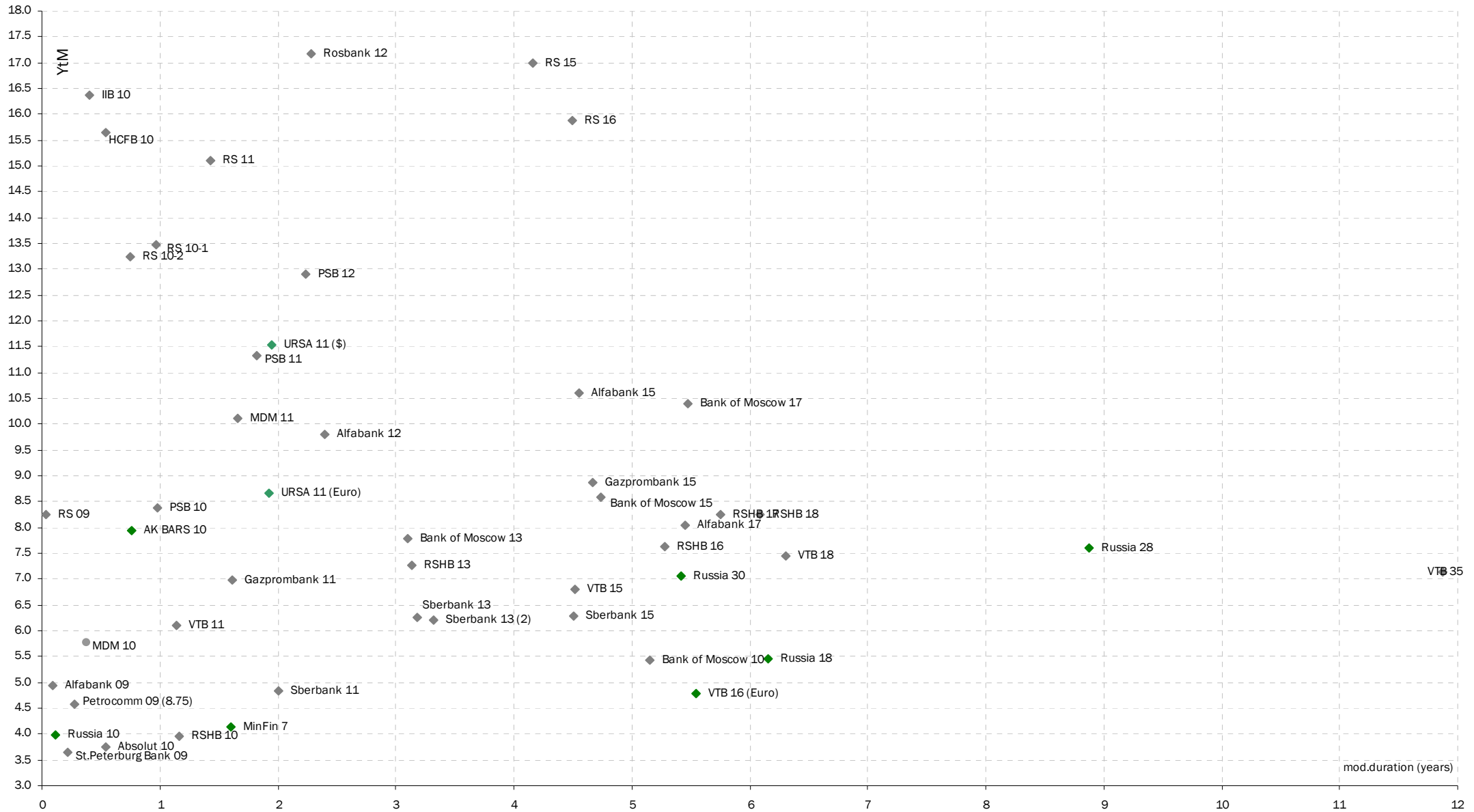
ЕВРООБЛИГАЦИИ. РОССИЙСКИЙ КОРПОРАТИВНЫЙ СЕКТОР

Уровни доходностей



ЕВРООБЛИГАЦИИ. РОССИЙСКИЙ БАНКОВСКИЙ СЕКТОР

Уровни доходностей



AK BARC Банк (Казань)

Айдар Мухаметзянов
Зам. директора
департамента инвестиционного бизнеса
т. +7 (843) 519-38-32
mai@akbars.ru

Эдуард Вагизов
Торговые операции
т. +7 (843) 519-38-32
vagizov@akbars.ru

**Инвестиционная компания
AK BARC Финанс (Москва)****УПРАВЛЕНИЕ ОПЕРАЦИЙ
НА ФИНАНСОВЫХ РЫНКАХ****ОТДЕЛ РЫНКА АКЦИЙ**

Андрей Новиков
Старший трейдер
доб. 178; novikov@akbf.ru

ОТДЕЛ ДОЛГОВОГО РЫНКА

Максим Барышников
Зам. начальника отдела
доб. 225; mbaryshnikov@akbf.ru

ОТДЕЛ СРОЧНОГО РЫНКА

Игорь Сокол
Начальник отдела
доб. 209; avereshkin@akbf.ru

Департамент по работе с клиентами

Юрий Седых
Начальник департамента
доб. 195; ysedyh@akbf.ru

ОТДЕЛ ПРОДАЖ

Наталья Кондратьева
Зам. начальника отдела
доб. 166; nkondrateva@akbf.ru

АНАЛИТИЧЕСКИЙ ОТДЕЛ

Елена Василева-Корзюк
Начальник отдела
Долговые инструменты, макроэкономика
доб. 221; evasileva@akbf.ru

ДИЗАЙН

Виктор Попов
Дизайнер-верстальщик
доб. 184; vpopov@akbf.ru

УПРАВЛЯЮЩАЯ КОМПАНИЯ AK BARC КАПИТАЛ

Александр Парамонов
доб. 113; apar@akbars.ru

Елена Шишова
Брокерское обслуживание
т. +7 (843) 519-39-58
esel@akbars.ru

Дамир Вафин
Торговые операции
т. +7 (843) 523-83-95
dvafin@akbars.ru

**тел. +7 (495) 788-60-65
факс +7 (495) 788-60-66**

Степан Богданов
Трейдер
доб. 206; sbogdanov@akbf.ru

Александр Верешкин
Трейдер
доб. 209; avereshkin@akbf.ru

ОТДЕЛ КЛИЕНТСКОГО ОБСЛУЖИВАНИЯ

Яна Трофимова
Начальник отдела
доб. 134; ytrofimova@akbf.ru

Полина Лазич
Банки, металлургия,
химическая промышленность
доб. 155; plazich@akbf.ru

Анна Васильева
+7 (843) 523-25-32,
avasileva@akbars-capital.ru

ОГРАНИЧЕНИЕ ОТВЕТСТВЕННОСТИ:

Настоящий обзор ЗАО ИК «АК BARC Финанс» (далее - Компания) носит исключительно информационный характер и не является предложением к совершению операций на рынке ценных бумаг по покупке, продаже ценных бумаг и финансовых инструментов или руководством к иным действиям. Оценки и мнения, отраженные в настоящем обзоре, основаны исключительно на заключениях аналитиков Компании в отношении рассматриваемых в обзоре ценных бумаг и эмитентов.

При подготовке настоящего обзора были использованы данные, которые Компания считает достоверными, однако Компания, ее руководство и сотрудники не могут гарантировать абсолютную точность, полноту и достоверность предоставляемой информации и нести ответственность за инвестиционные решения третьих лиц, которые могут привести к прямым или косвенным убыткам, возникшим в результате использования третьими лицами информации, содержащейся в настоящем обзоре. Компания обращает внимание, что операции на рынке ценных бумаг и финансовых инструментов связаны с риском и требуют соответствующих знаний и опыта.

Мнения, прогнозы и рекомендации, содержащиеся в данном отчете, действительны только на даты, приближенные к дате его публикации, и могут меняться в дальнейшем как следствие изменений внутреннего финансового состояния эмитентов, а также внешних условий, напрямую или косвенно влияющих на это состояние.

Компания не берет на себя обязательства регулярно обновлять информацию, которая содержится в настоящем документе или исправлять возможные неточности. Копирование и распространение информации, содержащейся в данном обзоре, возможно только с согласия ЗАО ИК «АК BARC Финанс».

Василий Кузьмин
Трейдер
доб. 185; vkuzmin@akbf.ru

Наталья Розанова
Зам. начальника отдела
доб. 234; nrozanova@akbf.ru

Елена Юшкова
Электроэнергетика, нефть и газ
доб. 217; eyushkova@akbf.ru