

СКОРО

В четверг ожидается череда выступлений представителей ФРС и статистика по торговому балансу США за июль. По прогнозам Bloomberg дефицит ожидается на уровне \$28 млрд по сравнению с \$27 млрд в июне.

СЕГОДНЯ

Аукцион ОФЗ: предложение больше предыдущего аукциона. Минфин сегодня проведет аукционы по продаже ОФЗ двух серий на 30 млрд руб. Объем предложения ОФЗ 25066 с погашением 6 июля 2011 года составит 15 млрд руб., ОФЗ 25068 с погашением 20 августа 2014 г. также 15 млрд руб.

Напомним, что неделю назад Минфин привлек в рамках двух аукционов в общей сложности 21 млрд руб., а спрос на аукционах по размещению ОФЗ 25068 и ОФЗ 25067 превысил предложение в 1.8 раза, что подтолкнуло МФ к увеличению объема предложения на сегодняшнем аукционе. Отметим, что ликвидность банковской системы остается достаточно высокой, что поддержит спрос на ОФЗ. По итогам вчерашнего дня доходность ОФЗ 25066 составила 10.82% годовых, ОФЗ 25068 – 12.07% годовых. Средневзвешенная доходность ОФЗ 25068 на аукционе 2 сентября составила 12.15% годовых.

Президент РФ Д.Медведев проведет сегодня совещание по экономическим вопросам. Совещание будет посвящено текущей ситуации, оценке антикризисных мер, уже предпринятых правительством, а также дальнейшим шагам, в том числе стратегии выхода из кризиса.

На внешнем рынке ожидается очередной аукцион по размещению UST10. Инвесторам будут предложены бумаги объемом \$20 млрд. До конца недели также пройдет аукцион по размещению 30-летних казначейских облигаций.

ВЧЕРА

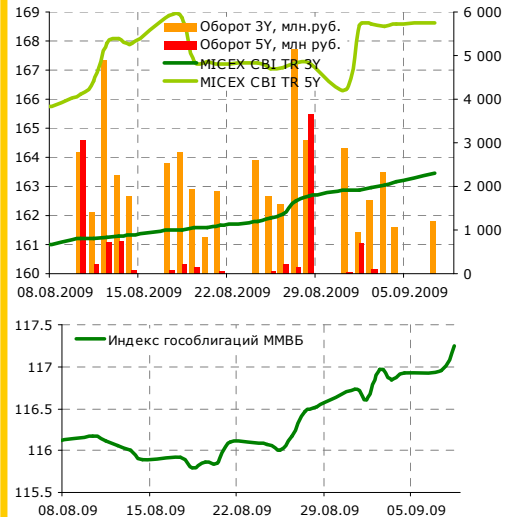
Внешний рынок. Спрос на аукционе по размещению UST3 объемом \$38 млрд превысил предложение более чем в 3 раза несмотря на увеличенный по сравнению с предыдущими аукционами объем выпуска. В целом на фоне весьма оптимистичных настроений на фондовом рынке доходность UST10 накануне нового аукциона увеличилась на 4–5 б.п.

Отчетность Дикси – потери первого квартала в значительной степени компенсированы. Вчера группа компаний Дикси объявила предварительные неаудированные результаты по МСФО за 1-е полугодие. По сравнению с 1-м полугодием прошлого года, чистая выручка выросла на 15.9% и достигла 26.75 млрд руб. при этом компания увеличила число магазинов на 21% до 488. Валовая прибыль выросла на 28.8% и достигла 7.25 млрд руб.

Ближайшие размещения

| | | |
|----------|-------------------|---------------|
| 09.09.09 | ОФЗ-25066 | 15 млрд руб. |
| 09.09.09 | ОФЗ-25068 | 15 млрд руб. |
| 10.09.09 | Элемент Лизинг, 2 | 2.3 млрд руб. |
| 22.09.09 | Северсталь БО-2 | 10 млрд руб. |

Долговые индексы ММВБ



Корпоративный и субфедеральный сегменты

| | Bid | 1 день | Доходность, % |
|-------------------|-------|--------|---------------|
| АИЖК 8 | 80.50 | 0.00 | 14.02 |
| АИЖК 9 | 76.51 | -1.95 | 13.75 |
| Газпром А8 | 92.25 | 0.35 | 11.45 |
| Газпром А9 | 83.00 | -1.50 | 12.70 |
| Московская обл. 7 | 76.40 | -0.09 | 15.80 |
| Москва 39 | 81.00 | 0.00 | 13.27 |
| РЖД 07 | 89.00 | 0.00 | 13.05 |
| Россельхозбанк 02 | 96.00 | 1.15 | 11.93 |
| Россельхозбанк 03 | 98.78 | -0.02 | 10.62 |
| ФСК 02 | 97.40 | -0.50 | 10.51 |
| ФСК 05 | 99.70 | 0.00 | 9.11 |

Государственный сегмент

| | Bid | 1 день | Доходность, % |
|-----------|-------|--------|---------------|
| ОФЗ 25060 | 99.84 | 0.00 | 6.84 |
| ОФЗ 25061 | 98.63 | 0.26 | 8.28 |
| ОФЗ 46002 | 91.34 | 0.30 | 11.91 |
| ОФЗ 46017 | 79.18 | -0.16 | 11.64 |
| ОФЗ 46021 | 58.82 | 0.46 | 8.28 |
| ОФЗ 46018 | 74.42 | 0.09 | 11.62 |
| ОФЗ 46020 | 64.07 | 0.20 | 11.49 |

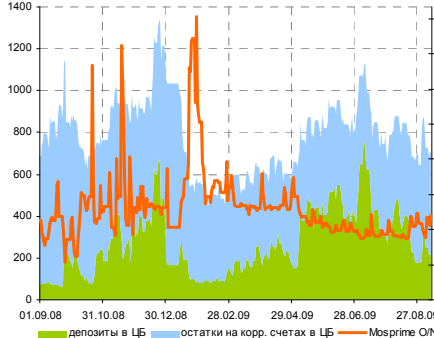
Показатели основных мировых фондовых индексов

| Индекс | Значение закр. | % изменения | | |
|-----------|----------------|-------------|------|------|
| | | 1 день | 1 м. | 3 м. |
| ММВБ | 1 149.81 | 3.41 | 4.42 | 0.99 |
| PTC | 1 135.94 | 3.92 | 6.65 | 0.77 |
| Dow Jones | 9 497.34 | 0.59 | 1.71 | 8.28 |
| S&P 500 | 1 025.39 | 0.88 | 1.82 | 8.52 |
| NASDAQ | 2 037.77 | 0.94 | 2.29 | 9.42 |

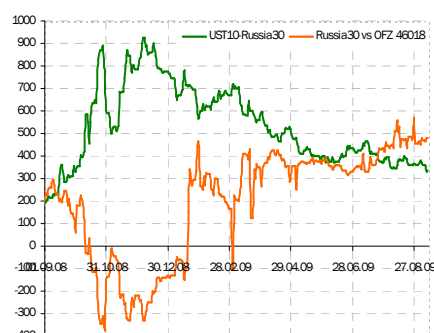
Индикаторы денежного рынка

| | Изменения, % | | |
|-----------------------------------|--------------|--------|--------|
| | Сегодня | 1 день | 1 м. |
| Overnight | 7.25 | 3.6 | 18.37 |
| MOSPRIME 3M, % | 11.09 | 0.0 | -3.98 |
| MOSIBOR 3M, % | 11.17 | 0.0 | -3.62 |
| MIBOR 91-180 дней, % | 12.95 | 0.9 | -2.04 |
| Ост. на корр.счетах ЦБ, млрд руб. | 530.70 | 40.5 | 95.0 |
| Деп. в ЦБ, млрд руб. | 173.00 | -41.6 | -233.5 |
| Сальдо операций ЦБ, млрд руб. | -89.20 | 113.7 | - |
| Золотовал. резервы, \$ млрд | 404.90 | - | 1.5 |
| Инфляция YoY, % | 11.60 | - | - |

Динамика ликвидности



| Эмитент | Bid YtM | Изменения, б.п. | |
|--------------|---------|-----------------|--------|
| | | 1 день | 1 нед. |
| UST 2 | 0.920 | -1.6 | 2.29 |
| UST 10 | 3.456 | -2.6 | 15.1 |
| UST 30 | 4.304 | -1.5 | 18.4 |
| Russia 28 | 7.416 | -20.6 | -18.6 |
| Russia 30 | 6.810 | -17.1 | -27.7 |
| Brazil 34 | 6.118 | -10.0 | -18.9 |
| China 16 | 3.212 | 21.0 | 9.2 |
| India 36 | 8.159 | 7.9 | 5.8 |
| Mexico 34 | 6.312 | -5.6 | -20.7 |
| Venezuela 36 | 13.207 | -28.2 | -65.7 |



Показатель EBITDA вырос на 14.3% до 1.46 млрд руб. причем 992 млн руб. из них Дикси заработал во 2-м кв. Ритейлеру также удалось вернуть рентабельность EBITDA на уровень 5.5% после его снижения до 3.6% в 1-м кв.

Чистый убыток за полугодие составил 99 млн руб. Таким образом Дикси в значительной степени наверстал упущенное в 1-м квартале, когда на фоне сбоя в логистике компания получила 789.7 млн руб. чистого убытка по МСФО.

Долговая нагрузка Дикси находится на приемлемом уровне. Чистый долг на конец 1-го полугодия составил 8.27 млрд руб., из которого 63% приходится на долю краткосрочной задолженности. Отношение Чистый долг/Прогнозный EBITDA находится на уровне 2.6х. Несмотря на существенный объем краткосрочного долга, у компании достаточно хорошие отношения с банками, тем более, что требования по кредитам Дикси могут использоваться в качестве залога для получения кредитов в ЦБ. Поэтому мы оцениваем вероятность возникновения проблем с рефинансированием долга компании как довольно низкую.

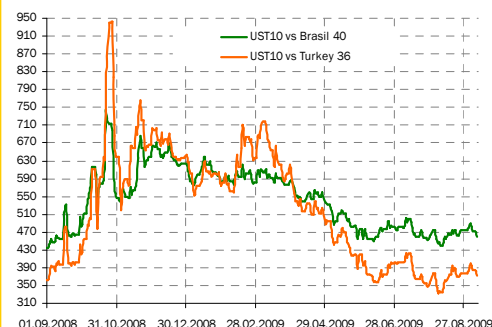
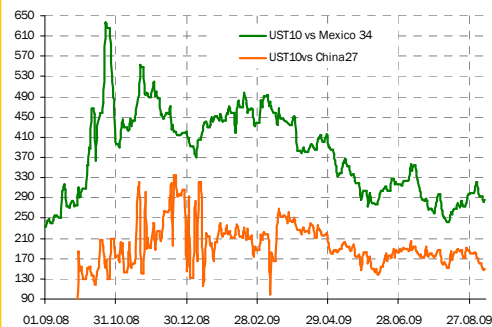
На наш взгляд рублевые облигации Дикси-Финанс предлагают адекватную компенсацию за риск компании. Бумаги торгуются на уровне 26.8% годовых при дюрации 1.4 г.

Вкратце

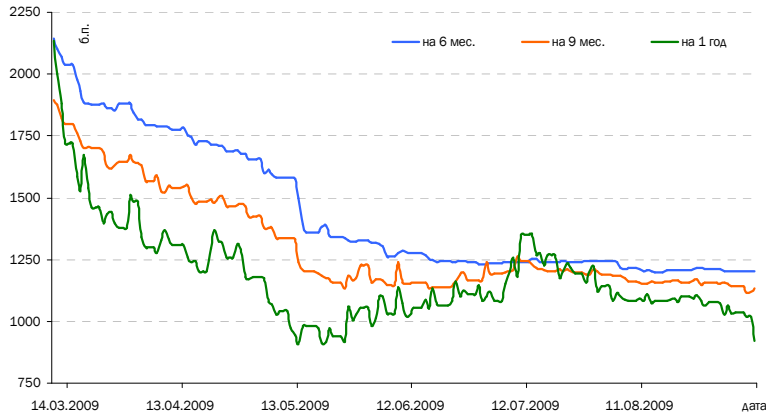
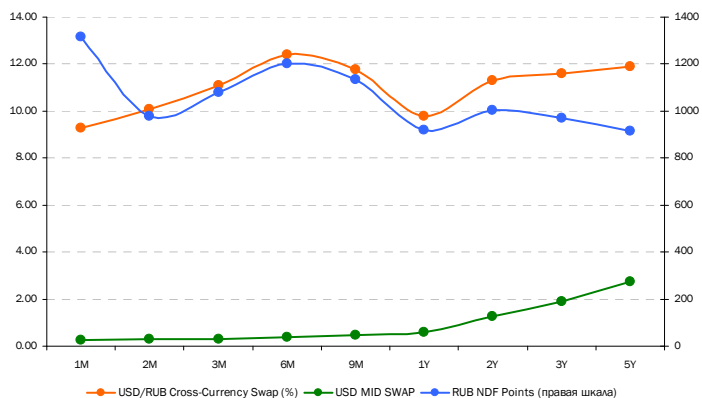
- **Минфин РФ** разместил на банковские депозиты 40 млрд руб. из предложенных 105 млрд руб., ставка отсечения – 10.27% годовых.
- По данным Ассоциации европейского бизнеса продажи легковых автомобилей в РФ упали в августе на 54%. За 8 месяцев продажи упали на 51% – до 989.9 тыс. автомобилей.
- Акционеры **Промсвязьбанка** на внеочередном собрании 12 октября рассмотрят вопрос об увеличении уставного капитала банка. Параметры допэмиссии не сообщаются.
- **Казаньоргсинтез** может в течение месяца найти решение вопроса о реструктуризации долга, сообщил премьер-министр Татарстана Рустам Минниханов (Интерфакс).
- **НК Альянс** установила ставку 7-го купона облигаций 1-й серии в размере 14% годовых. Ставки 8–10 купонов приравнены к ставке 7-го купона. Дата погашения выпуска – 14 сентября 2011 года.
- Правительственная комиссия по повышению устойчивости развития экономики РФ одобрила госгарантии предприятиям **Металлоинвеста (Лебединскому ГОКу, Михайловскому ГОКу, ОЭМК и Уральской стали)** на 30.8 млрд руб. Госгарантии послужат обеспечением кредитной линии **ВТБ**, принципиальная договоренность о которой уже достигнута. На конец 1-го кв. 2009 г. долг **Металлоинвеста** составлял около \$5.9 млрд, в том числе краткосрочный – примерно \$1.4 млрд.
- **Группа СУ-155** получила подряд на строительство подземного репетиционно-концертного зала Большого театра стоимостью 1.5 млрд руб. (Ведомости).
- Исполнительный комитет муниципального образования г. Казани объявил конкурс по выбору организатора облигационного займа г. Казани 2009 года объемом 2 млрд руб., говорится в сообщении ведомства. Срок обращения выпуска – до 3-х лет.

Елена Василева-Корзюк, evasileva@akbars.ru

Ключевые спрэды

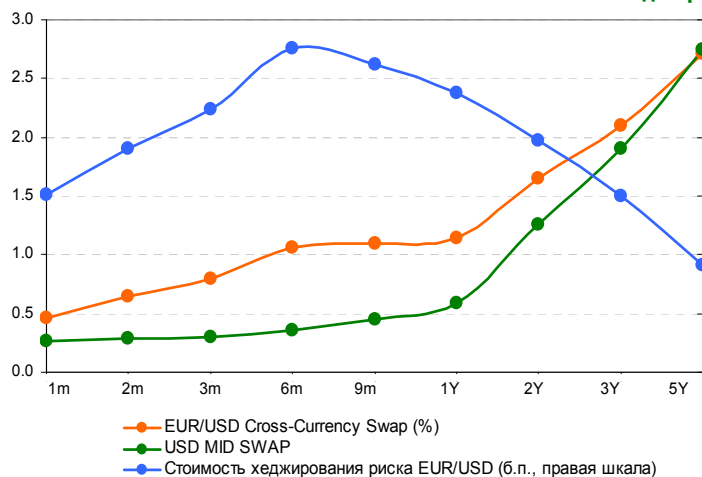


Стоимость хеджирования рублевого риска, б.п.



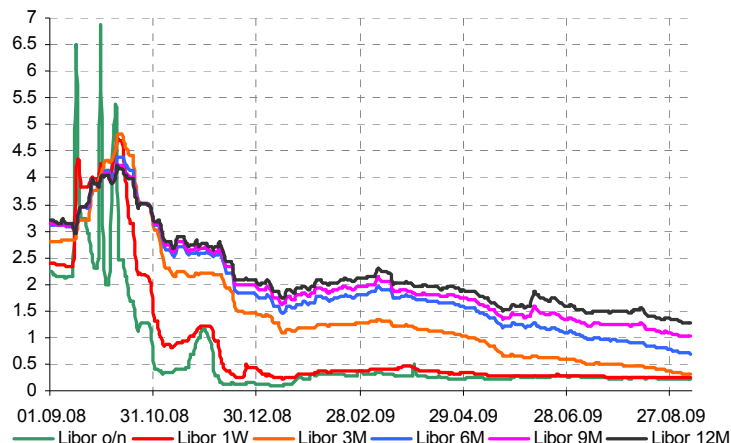
| Срок, лет | 1m | 2m | 3m | 6m | 9m | 1Y | 2Y | 3Y | 5Y |
|---|--------|--------|----------|----------|----------|--------|----------|--------|--------|
| USD/RUB Cross-Currency Swap (%) | 9.28 | 10.07 | 11.09 | 12.39 | 11.66 | 9.80 | 11.32 | 11.59 | 11.89 |
| USD MID SWAP | 0.26 | 0.28 | 0.30 | 0.36 | 0.45 | 0.59 | 1.26 | 1.90 | 2.75 |
| Стоимость хеджирования рублевого риска (б.п.) | 901.99 | 978.58 | 1 078.82 | 1 203.15 | 1 120.63 | 921.00 | 1 005.10 | 968.80 | 913.95 |

Стоимость хеджирования риска EUR/USD, б.п.



| Срок, лет | 1m | 2m | 3m | 6m | 9m | 1Y | 2Y | 3Y | 5Y |
|---|-------|-------|-------|-------|-------|-------|-------|-------|-------|
| EUR/USD Cross-Currency Swap (%) | 0.46 | 0.65 | 0.80 | 1.06 | 1.10 | 1.14 | 1.65 | 2.10 | 2.71 |
| USD MID SWAP | 0.26 | 0.28 | 0.30 | 0.36 | 0.45 | 0.59 | 1.26 | 1.90 | 2.75 |
| Стоимость хеджирования риска EUR/USD (б.п.) | 20.39 | 36.34 | 49.50 | 70.24 | 64.92 | 54.85 | 39.00 | 20.15 | -3.75 |

Динамика ставок Libor



| | Сегодня | Изменения, % | | | | |
|--------------|---------|--------------|-------|-------|-------|-------|
| | | 1 нед. | 1 м. | 3 м. | 6 м. | 1 год |
| Libor o/n | 0.22 | -3.8 | -8.8 | -15.3 | -32.2 | -89.6 |
| Libor 1 week | 0.25 | -0.5 | -5.7 | -15.4 | -38.9 | -89.5 |
| Libor 3M | 0.30 | -8.5 | -34.2 | -52.0 | -77.1 | -89.3 |
| Libor 6M | 0.70 | -3.6 | -22.9 | -42.5 | -63.2 | -77.4 |
| Libor 9M | 1.01 | -2.3 | -20.2 | -32.9 | -50.9 | -67.5 |
| Libor 12M | 1.28 | -1.3 | -17.4 | -28.6 | -42.6 | -59.6 |

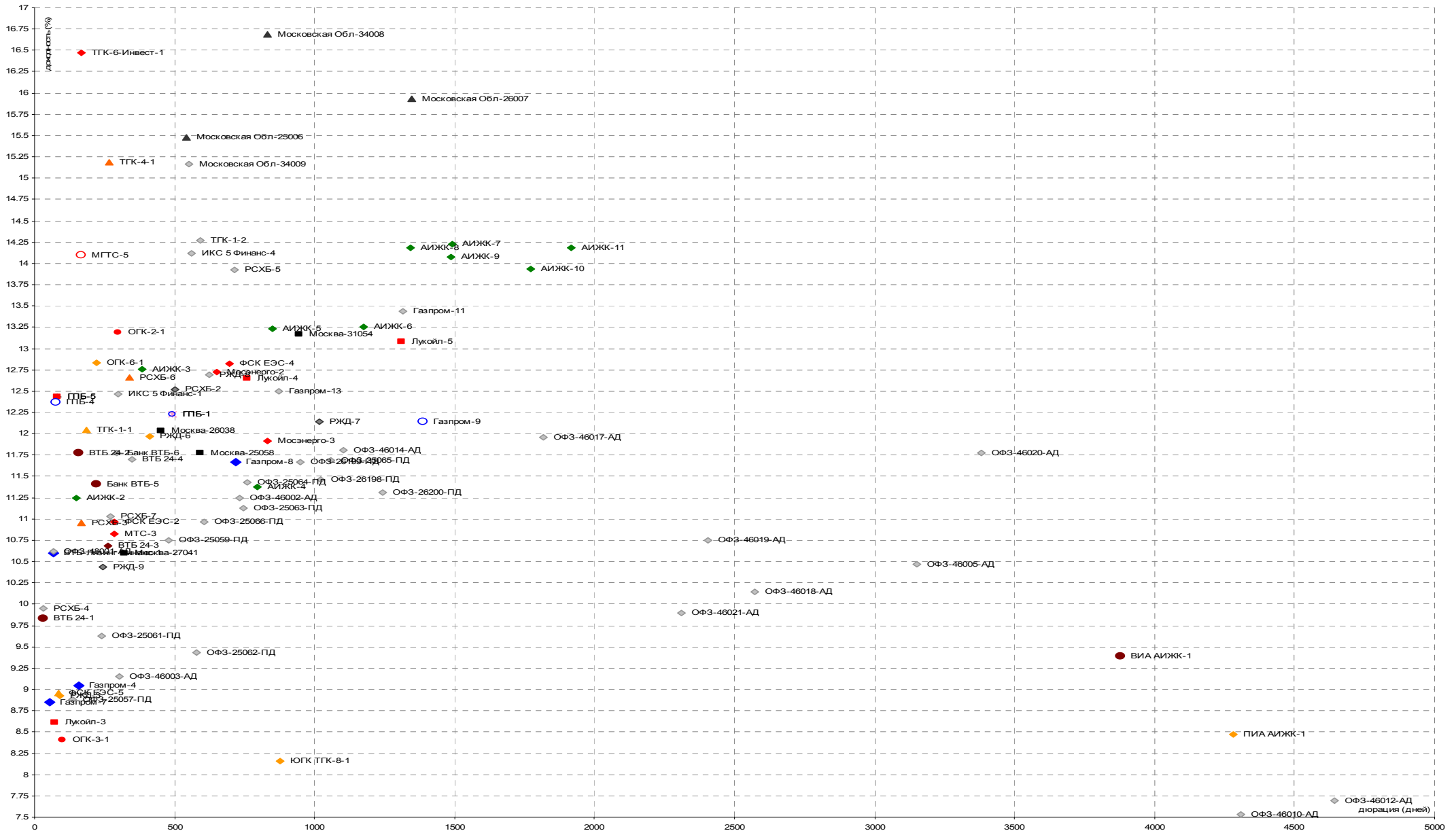
РОССИЙСКИЙ ОБЛИГАЦИОННЫЙ КАЛЕНДАРЬ

Даты погашения и оферты:

| Дата | Выпуск | Объем выпуска, млрд руб. | Действие | Дата | Выпуск | Объем выпуска, млрд руб. | Действие |
|------------|------------------------|-----------------------------|-----------|------------|-------------------------|-----------------------------|-----------|
| 08.09.2009 | ВолгаТелеком-46 | 3 | Оферта | 05.11.2009 | Сорус Капитал-1 | 1.2 | Погашение |
| 08.09.2009 | Миг-Финанс-2 | 3 | Оферта | 05.11.2009 | СИБУР Холдинг-1 | 1.5 | Оферта |
| 08.09.2009 | Юнимилк Финанс-1 | 2 | Оферта | 10.11.2009 | Салаватнефтеоргсинт-2 | 3 | Погашение |
| 10.09.2009 | Восток-Сервис-Финанс-1 | 1.5 | Погашение | 10.11.2009 | Сахарная Компания-1 | 2 | Погашение |
| 10.09.2009 | ВТО Экронпродукт-1 | 1.2 | Погашение | 10.11.2009 | ЭйрЮнион-1 | 1.5 | Погашение |
| 10.09.2009 | РусСтандарт-5 | 5 | Оферта | 11.11.2009 | ПТПА-Финанс-1 | 0.5 | Погашение |
| 10.09.2009 | ТехноНИКОЛЬ-Финанс-2 | 3 | Оферта | 11.11.2009 | ТехноНИКОЛЬ-Финанс-1 | 1.5 | Погашение |
| 11.09.2009 | Запсибкомбанк-1 | 1.5 | Оферта | 11.11.2009 | Центр-Инвест-1 | 1.5 | Погашение |
| 15.09.2009 | КЕДР-2 | 1 | Погашение | 13.11.2009 | Импэксбанк-3 | 1.3 | Погашение |
| 15.09.2009 | Мосэнерго(ТГК-3)-2 | 5 | Оферта | 17.11.2009 | Лукойл-3 | 6 | Погашение |
| 16.09.2009 | Альянс НК-1 | 3 | Оферта | 17.11.2009 | МосковЗалогБанк-1 | 0.8 | Погашение |
| 17.09.2009 | Миракс Групп-2 | 3 | Погашение | 17.11.2009 | Тензор-Финанс-1 | 0.5 | Погашение |
| 17.09.2009 | Арсенал МЗ-1 | 0.4 | Оферта | 18.11.2009 | М.Видео Финанс-1 | 2 | Погашение |
| 17.09.2009 | Карусель Финанс-1 | 3 | Оферта | 18.11.2009 | ОХЗ-Инвест-1 | 0.9 | Погашение |
| 17.09.2009 | Ладыя-Финанс-1 | 0.5 | Оферта | 19.11.2009 | Востокцемент-1 | 0.8 | Погашение |
| 18.09.2009 | Камаз-Финанс-2 | 1.5 | Оферта | 19.11.2009 | Парнас-М-2 | 1 | Оферта |
| 18.09.2009 | СИБУР Холдинг-2 | 30 | Оферта | 19.11.2009 | Талио-Принцепс-1 | 0.5 | Оферта |
| 18.09.2009 | СИБУР Холдинг-3 | 30 | Оферта | 24.11.2009 | Гидромашсервис-1 | 1 | Погашение |
| 22.09.2009 | Спартак-Казань-2 | 1 | Оферта | 24.11.2009 | ДКС ФЖС РБ-1 | 0.5 | Погашение |
| 23.09.2009 | ПЭБ Лизинг-1 | 0.5 | Погашение | 24.11.2009 | Энергомаш-Финанс-1 | 0.7 | Оферта |
| 23.09.2009 | Радионет-2 | 1 | Оферта | 25.11.2009 | Аладушкин Финанс-2 | 1 | Оферта |
| 23.09.2009 | Элемент Лизинг-1 | 0.6 | Оферта | 26.11.2009 | ЛБР-Интертрейд-1 | 0.3 | Погашение |
| 24.09.2009 | ГраждСамолеты Сухого-1 | 5 | Оферта | 01.12.2009 | ДельтаКредит-1 | 1.5 | Погашение |
| 24.09.2009 | Элис СК-2 | 0.5 | Оферта | 01.12.2009 | Солидарность-1 | 1 | Погашение |
| 25.09.2009 | ТрансФин-М-1 | 2.28 | Погашение | 01.12.2009 | ФСК ЕЭС-5 | 5 | Погашение |
| 26.09.2009 | Мособлтрастинвест-1 | 2.1 | Погашение | 01.12.2009 | Интегра Финанс-2 | 3 | Оферта |
| 29.09.2009 | Агрика ПП-1 | 1 | Погашение | 02.12.2009 | РЖД-3 | 4 | Погашение |
| 29.09.2009 | СМАРТС-3 | 1 | Погашение | 02.12.2009 | Сахатранснефтегаз-1 | 1.5 | Погашение |
| 29.09.2009 | СНХЗ Финанс-1 | 1 | Погашение | 04.12.2009 | ОМЗ-6 | 1.6 | Оферта |
| 01.10.2009 | МДМ-3 | 6 | Погашение | 06.12.2009 | Марта Финанс-2 | 1 | Погашение |
| 01.10.2009 | Северная Казна Банк-1 | 1 | Погашение | 08.12.2009 | Алькор и Ко-1 | 1.5 | Погашение |
| 01.10.2009 | Аркада АПК-3 | 1.2 | Оферта | 08.12.2009 | ЛСР-Инвест-1 | 2 | Погашение |
| 01.10.2009 | ОГК-5-1 | 5 | Оферта | 08.12.2009 | ОЗНА-Финанс-1 | 0.5 | Погашение |
| 05.10.2009 | Союз АКБ-2 | 2 | Погашение | 08.12.2009 | Банк Зенит-5 | 5 | Оферта |
| 06.10.2009 | ТуранАлем Финанс-1 | 3 | Погашение | 09.12.2009 | НБ-Ретал-1 | 1 | Погашение |
| 06.10.2009 | НОК-2 | 0.4 | Оферта | 09.12.2009 | Холдинг Капитал-1 | 0.35 | Погашение |
| 07.10.2009 | ВТБ 24-1 | 6 | Оферта | 09.12.2009 | ЮТК-8 | 3.25 | Погашение |
| 07.10.2009 | РСХБ-4 | 10 | Оферта | 10.12.2009 | Миннеско-1 | 0.5 | Погашение |
| 08.10.2009 | МИА-4 | 2 | Оферта | 10.12.2009 | СРЗ-Финанс-1 | 0.6 | Погашение |
| 10.10.2009 | ЮТК-7 | 3.5 | Погашение | 10.12.2009 | ТОАП-Финансы-1 | 2 | Погашение |
| 11.10.2009 | ВБРР-1 | 0.575 | Погашение | 15.12.2009 | Группа Нитол-2 | 2.2 | Погашение |
| 13.10.2009 | Инвесткомпания РУБИН-1 | 1.2 | Погашение | 15.12.2009 | Криогенмаш-Финанс-1 | 1 | Погашение |
| 14.10.2009 | ХКФБанк-4 | 3 | Оферта | 15.12.2009 | Уникум-Финанс-1 | 1 | Погашение |
| 15.10.2009 | Мосмарт Финанс-1 | 2 | Оферта | 16.12.2009 | Бородино-Финанс-1 | 2.5 | Погашение |
| 16.10.2009 | РусСтандарт-8 | 5 | Оферта | 16.12.2009 | Нэфис Косметикс-5 | 1 | Погашение |
| 19.10.2009 | ПФПГ-Финанс-1 | 1.1 | Погашение | 17.12.2009 | Белый Фрегат ХК-1 | 1 | Погашение |
| 20.10.2009 | РусТекстиль Альянс-3 | 1.2 | Погашение | 17.12.2009 | Патэрсон-Инвест-1 | 2 | Погашение |
| 20.10.2009 | Промтрактор-Финанс-2 | 3 | Оферта | 17.12.2009 | ПЕНОПЛАКС Финанс-1 | 1 | Погашение |
| 20.10.2009 | ТКС Банк-1 | 1.0055 | Оферта | 17.12.2009 | УМПО-2 | 4 | Погашение |
| 21.10.2009 | Самохвал-1 | 1.5 | Погашение | 18.12.2009 | Волжская ТекстильКомп-1 | 1 | Погашение |
| 22.10.2009 | Белазкомплект плюс-1 | 0.5 | Погашение | 18.12.2009 | Еврокоммерц-1 | 1 | Погашение |
| 22.10.2009 | Жилсоципотека-Финанс-1 | 0.6 | Погашение | 18.12.2009 | Настюша-1 | 1 | Погашение |
| 22.10.2009 | Содружество-Финанс-1 | 2.5 | Погашение | 21.12.2009 | ПромПереоснастка-1 | 0.3 | Оферта |
| 22.10.2009 | Арсенал МЗ-2 | 0.3 | Оферта | 22.12.2009 | ВМУ-Финанс-1 | 1.5 | Погашение |
| 22.10.2009 | Пивдом-1 | 1 | Оферта | 22.12.2009 | Карат-2 | 0.5 | Погашение |
| 23.10.2009 | Банана-Мама-1 | 1 | Погашение | 22.12.2009 | Концерн КАРО-1 | 0.7 | Погашение |
| 23.10.2009 | Минплита-Финанс-1 | 0.5 | Оферта | 22.12.2009 | Мострансавто-Финанс-1 | 7.5 | Оферта |
| 26.10.2009 | Пром Тех Лизинг-1 | 0.13 | Оферта | 23.12.2009 | Золото Селигдара-2 | 0.5 | Оферта |
| 27.10.2009 | ГЭС-2 | 1.5 | Оферта | 24.12.2009 | ЖК-Финанс-1 | 1 | Погашение |
| 28.10.2009 | Салаватстекло-2 | 1.2 | Погашение | 25.12.2009 | Бразерс и Компания-1 | 0.5 | Погашение |
| 28.10.2009 | УралЛЦ-1 | 1 | Погашение | 26.12.2009 | РИГрупп-1 | 1.2 | Погашение |
| 28.10.2009 | Разгуляй-Финанс-5 | 2 | Оферта | 29.12.2009 | Экспобанк-1 | 1 | Погашение |
| 29.10.2009 | Газпром-7 | 5 | Погашение | | | | |
| 30.10.2009 | ДымовскоеКолбаснПр-1 | 0.8 | Погашение | | | | |
| 04.11.2009 | Протек Финанс-1 | 5 | Оферта | | | | |

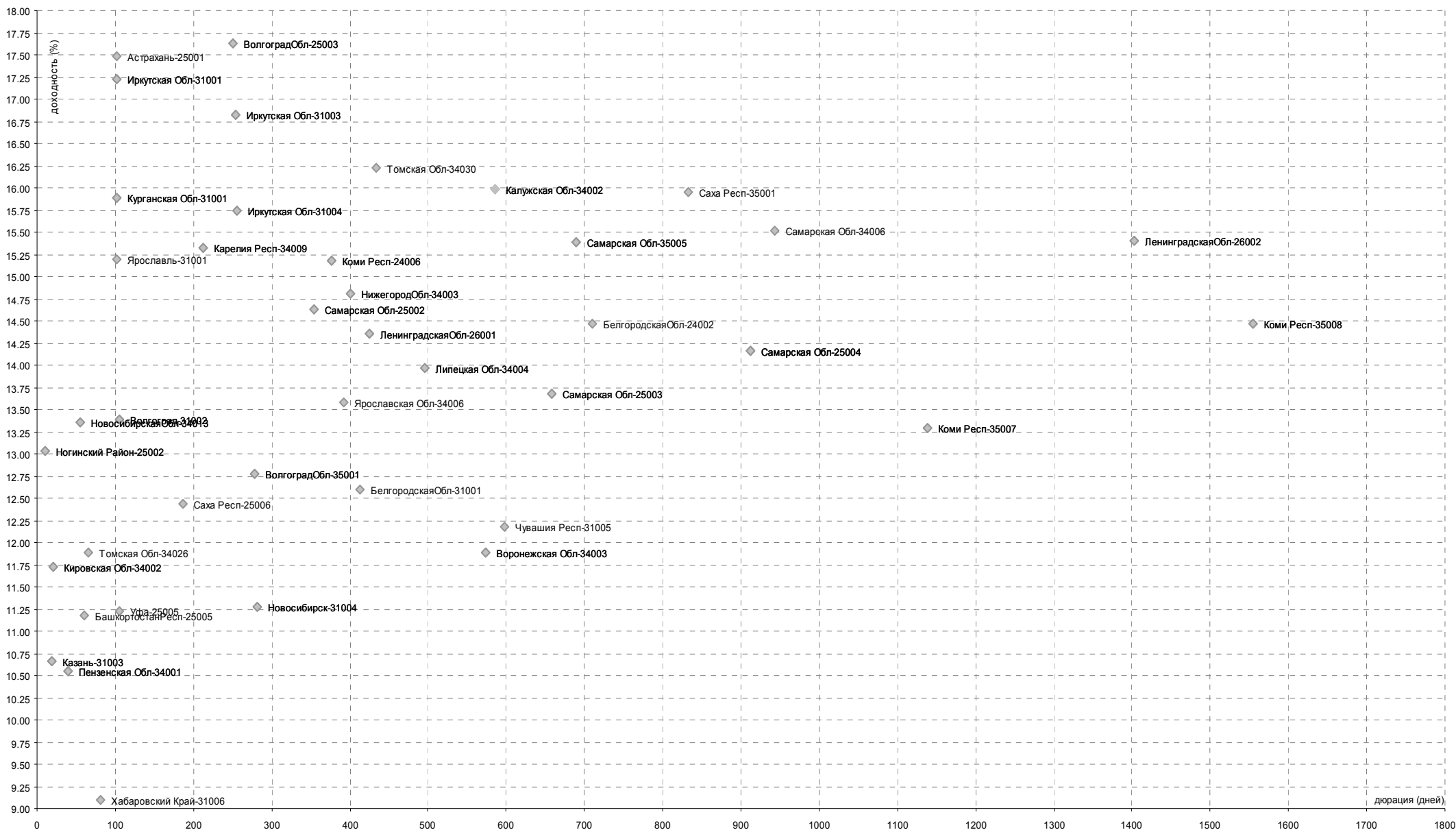
BLUE CHIPS

Уровни доходностей



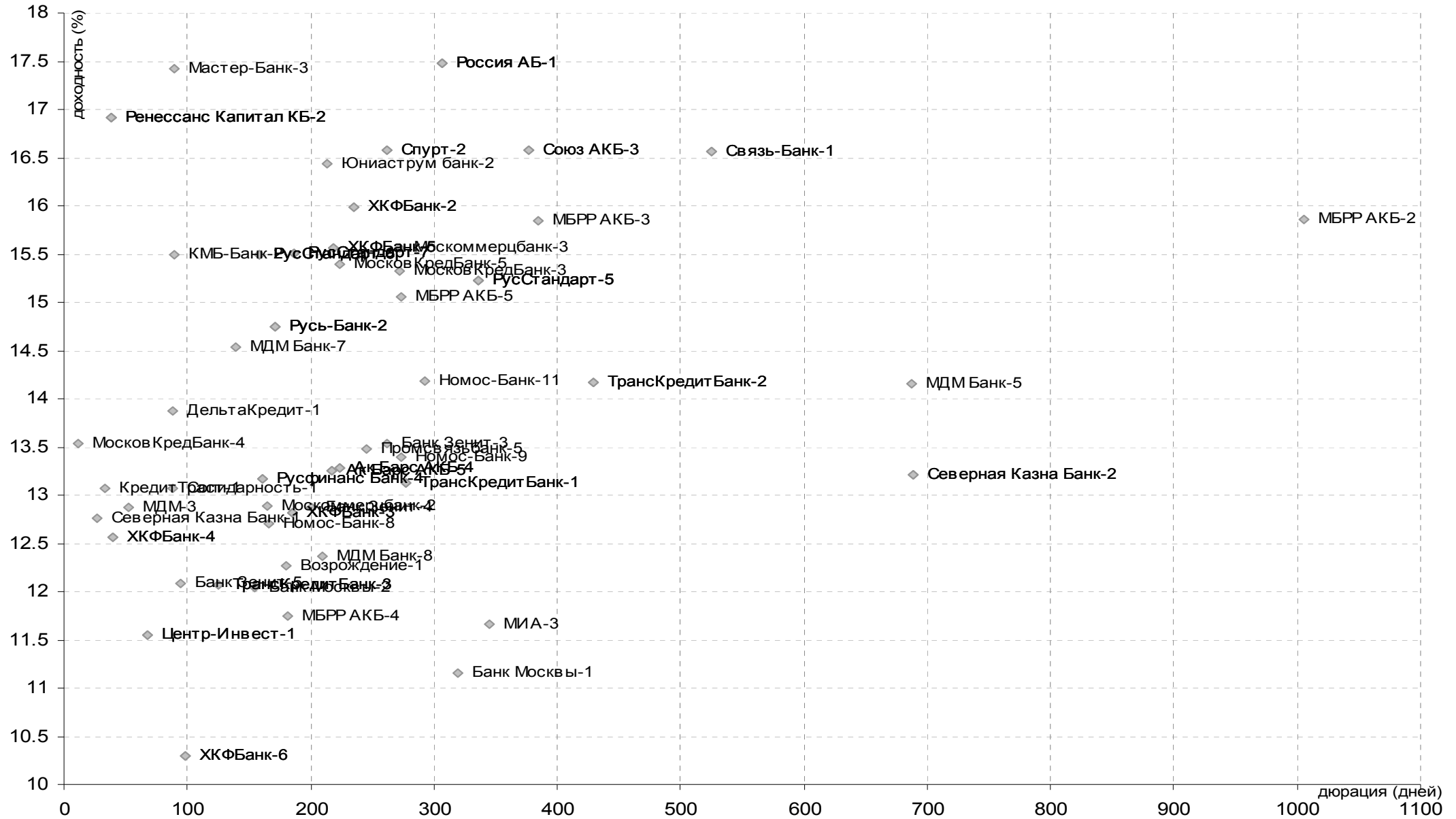
СУБФЕДЕРАЛЬНЫЕ И МУНИЦИПАЛЬНЫЕ ОБЛИГАЦИИ

Уровни доходностей



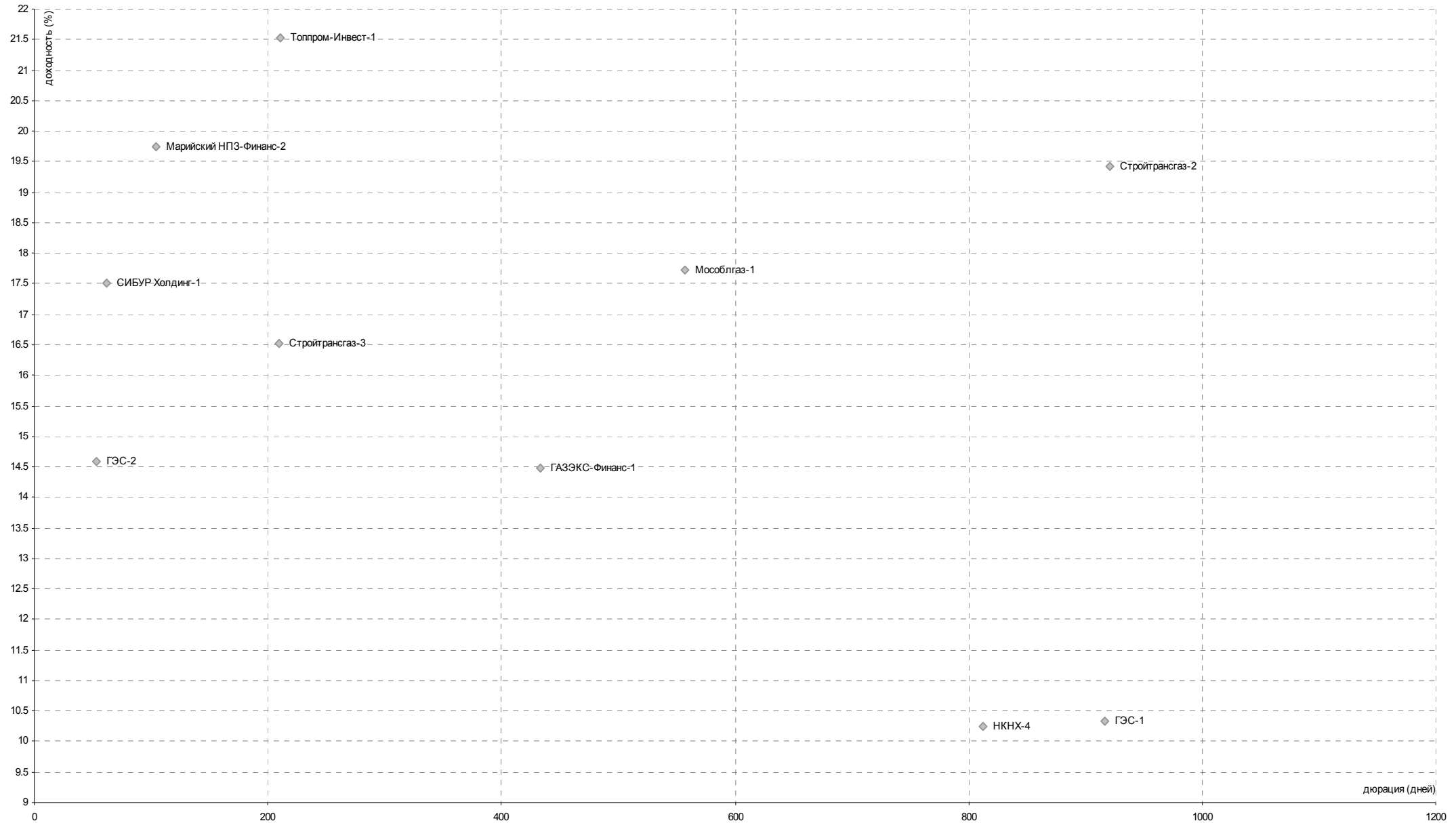
БАНКОВСКИЙ СЕКТОР

Уровни доходностей



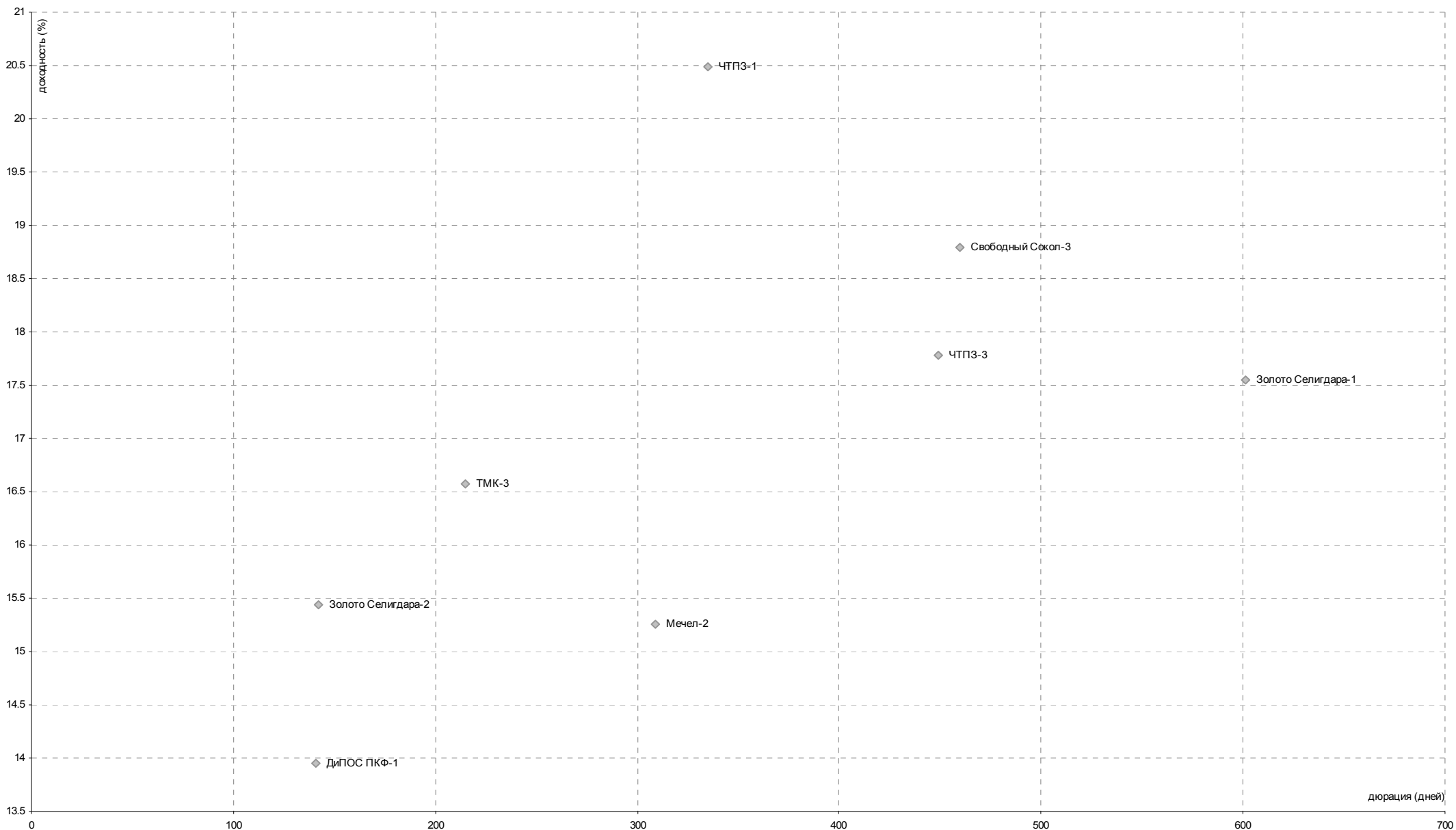
НЕФТЬ И ГАЗ

Уровни доходностей



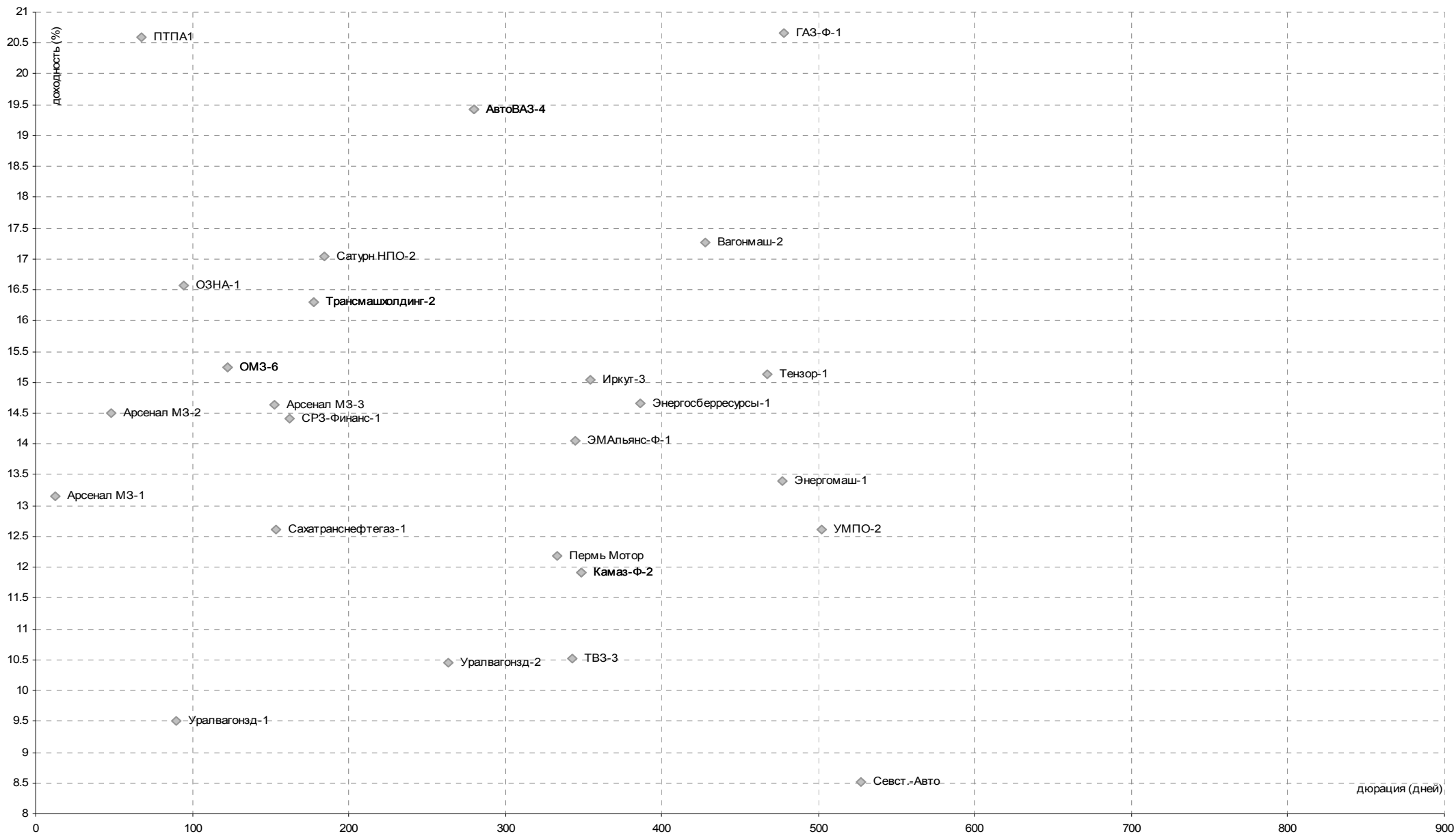
МЕТАЛЛУРГИЯ

Уровни доходностей



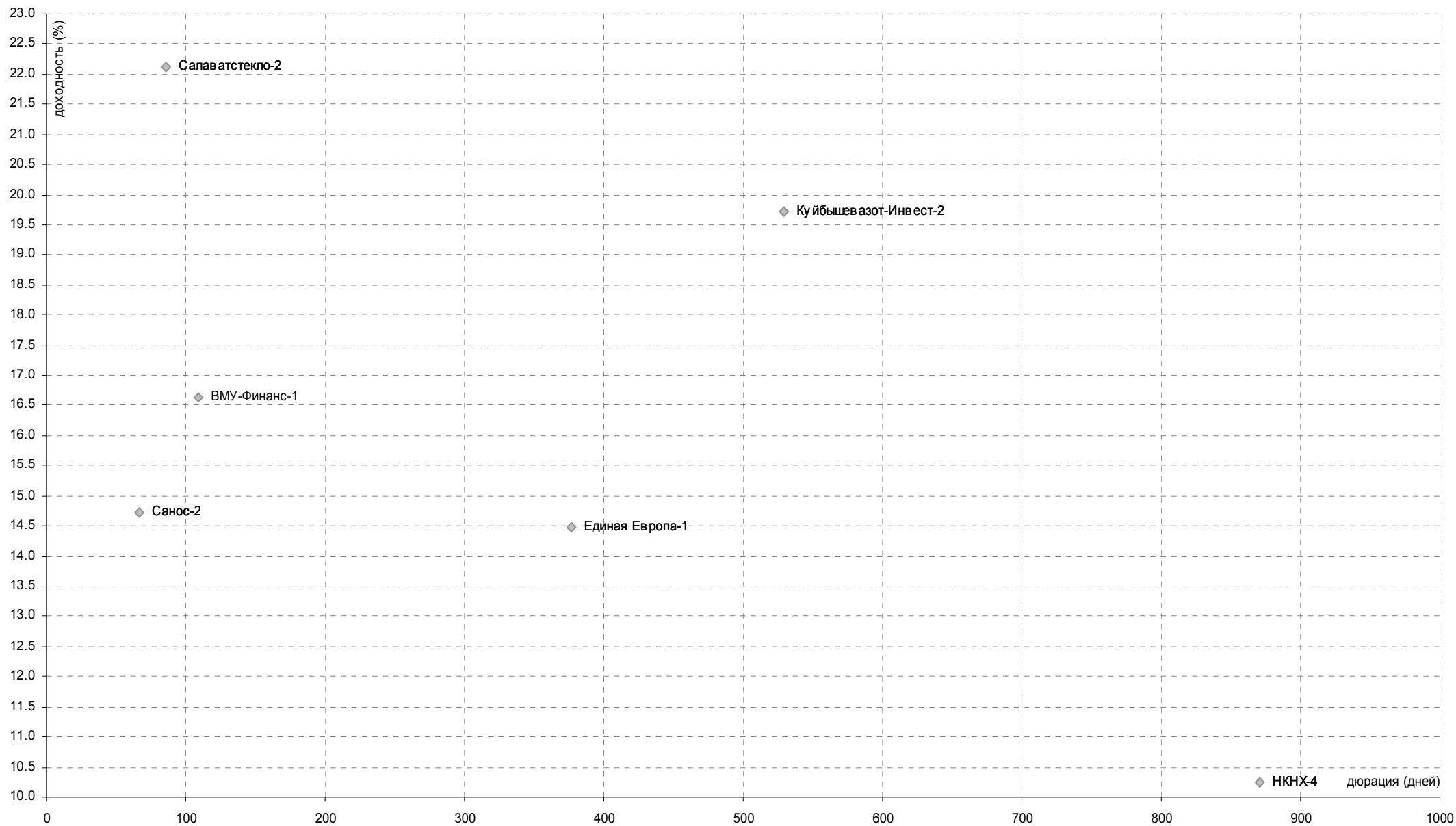
МАШИНОСТРОЕНИЕ

Уровни доходностей



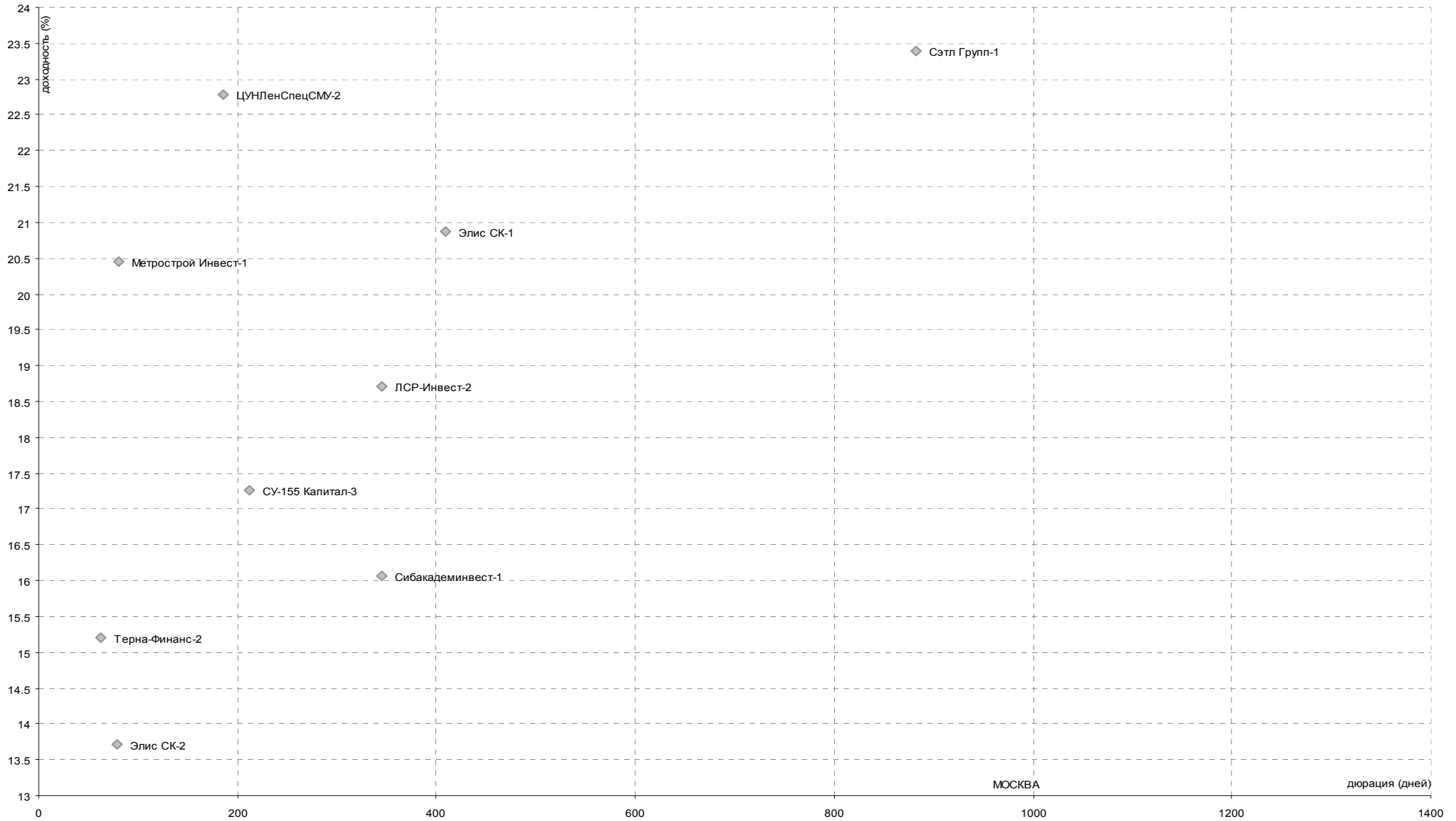
ХИМИЧЕСКАЯ ПРОМЫШЛЕННОСТЬ

Уровни доходностей



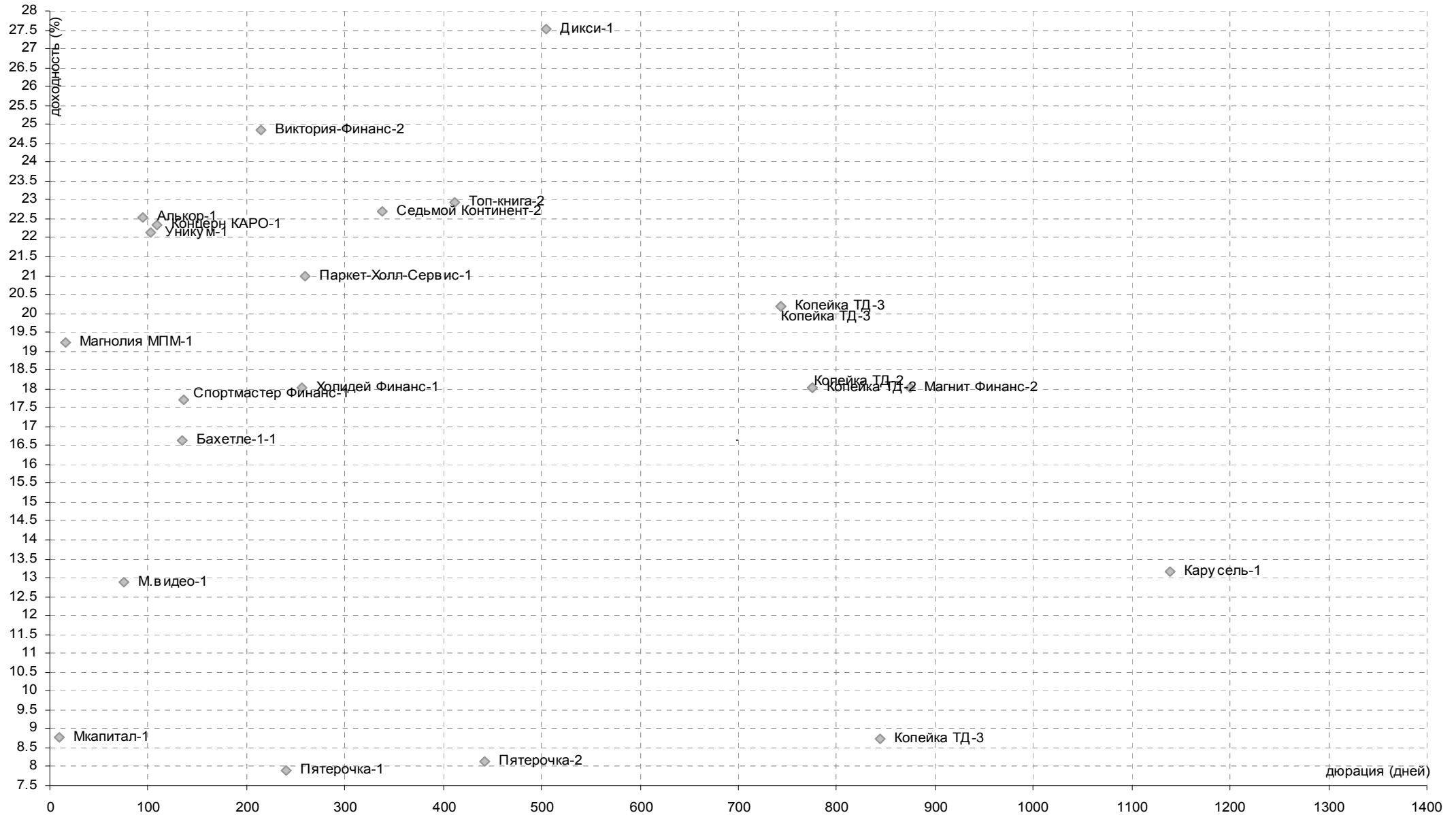
СТРОИТЕЛЬСТВО

Уровни доходностей



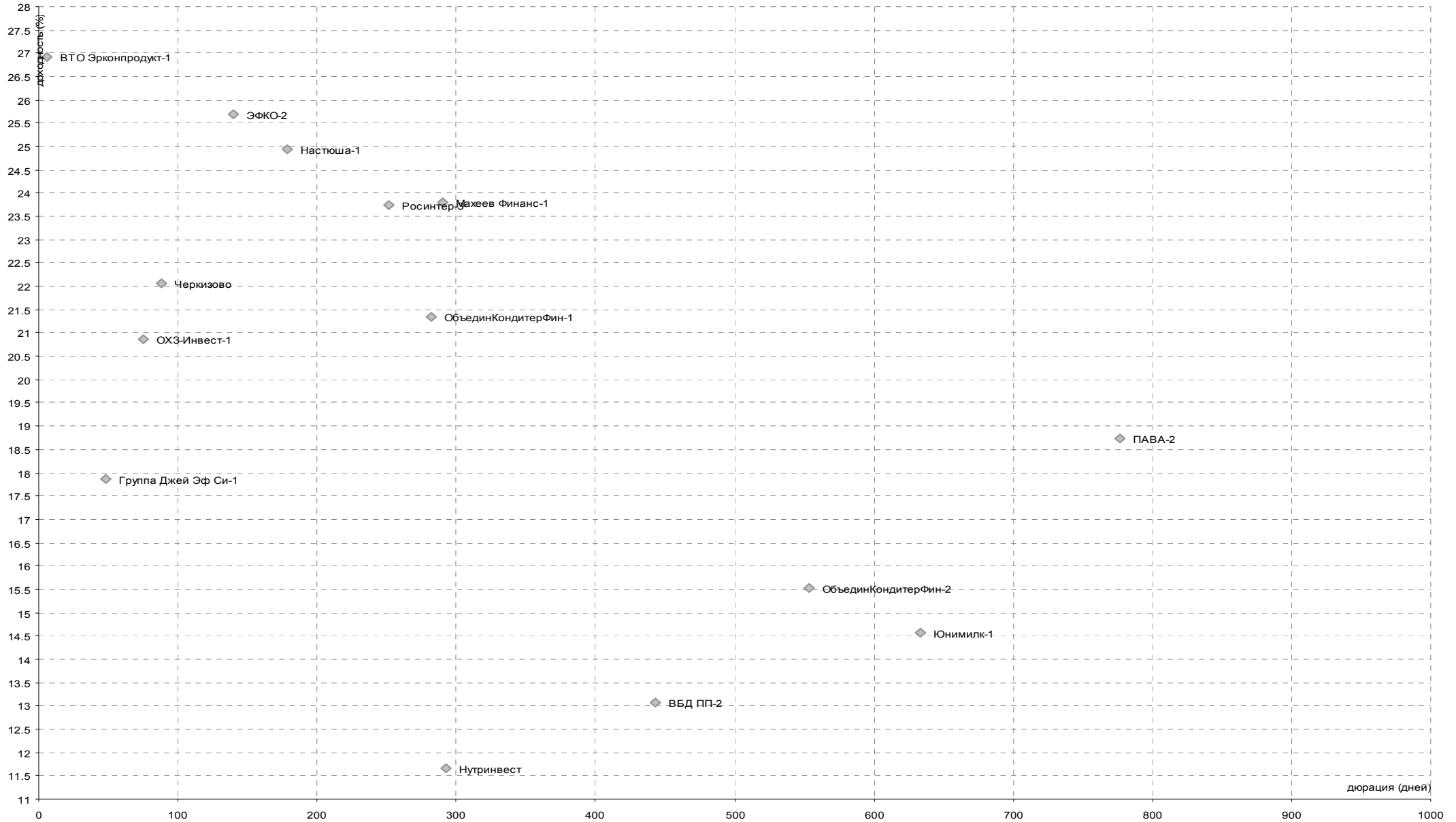
РОЗНИЧНАЯ ТОРГОВЛЯ

Уровни доходностей



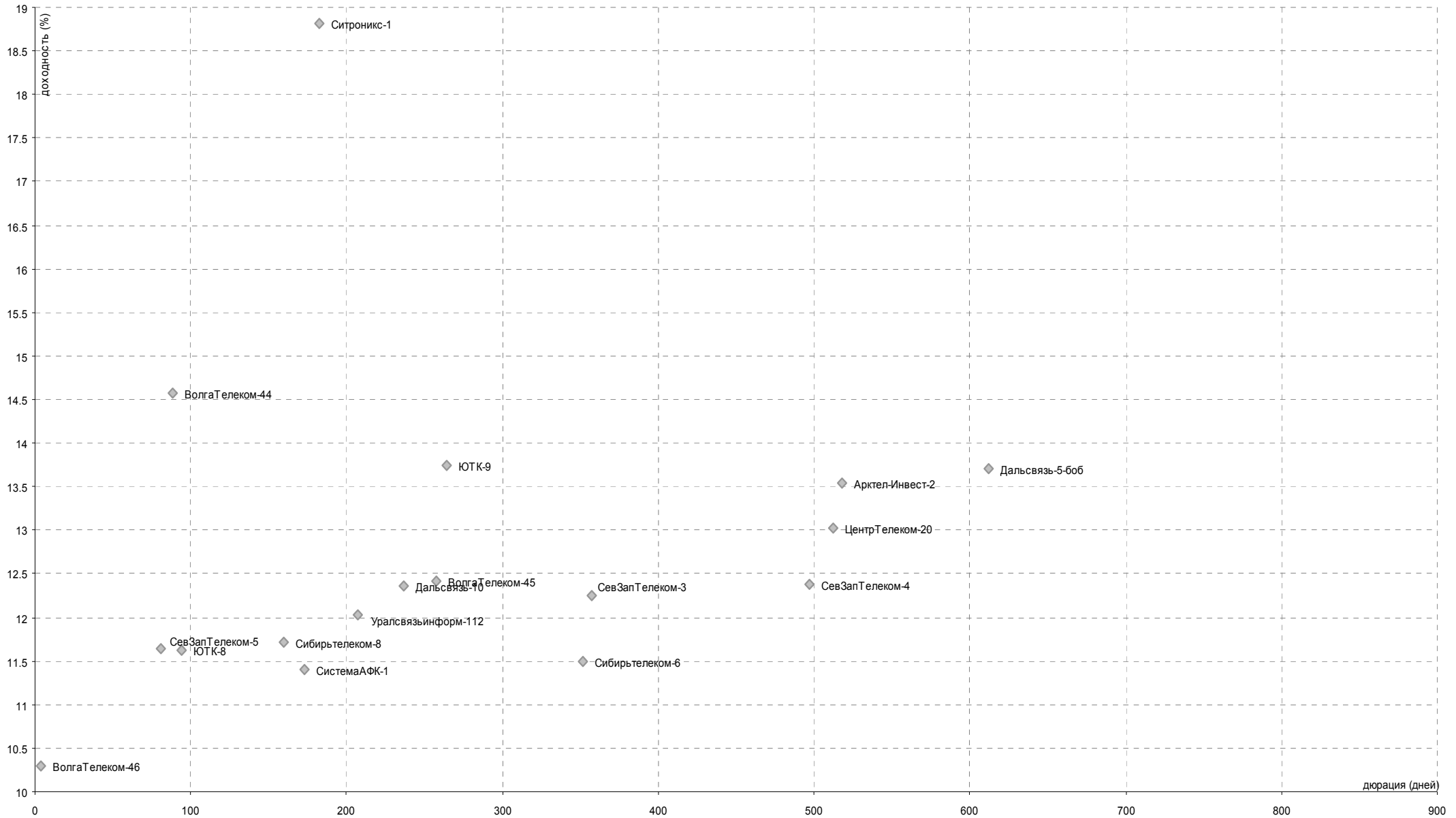
ПИЩЕВАЯ ПРОМЫШЛЕННОСТЬ

Уровни доходностей



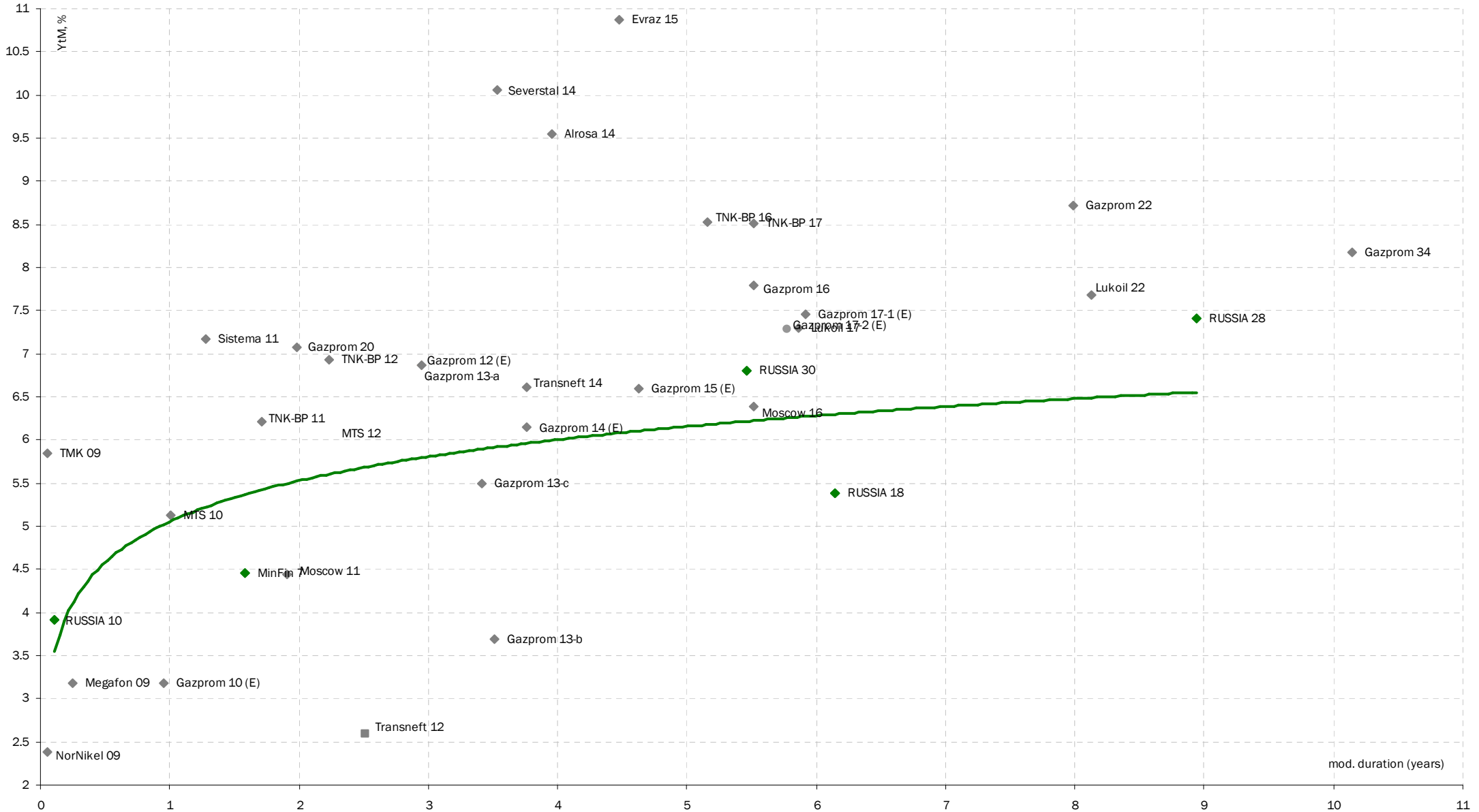
ТЕЛЕКОММУНИКАЦИИ

Уровни доходностей



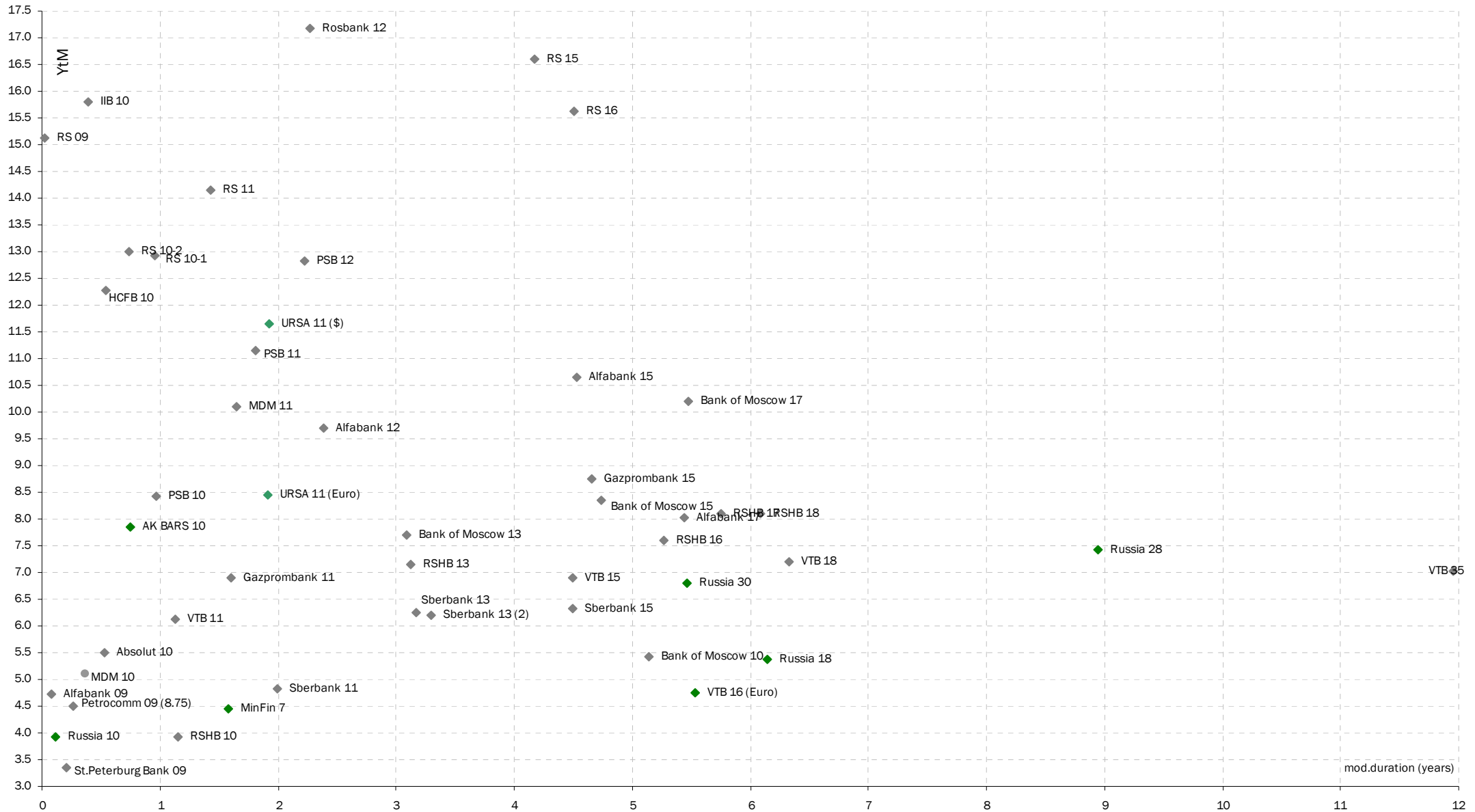
ЕВРООБЛИГАЦИИ. РОССИЙСКИЙ КОРПОРАТИВНЫЙ СЕКТОР

Уровни доходностей



ЕВРООБЛИГАЦИИ. РОССИЙСКИЙ БАНКОВСКИЙ СЕКТОР

Уровни доходностей



AK BARC Банк (Казань)

Айдар Мухаметзянов
Зам. директора
департамента инвестиционного бизнеса
т. +7 (843) 519-38-32
mai@akbars.ru

Эдуард Вагизов
Торговые операции
т. +7 (843) 519-38-32
vagizov@akbars.ru

**Инвестиционная компания
AK BARC Финанс (Москва)****УПРАВЛЕНИЕ ОПЕРАЦИЙ
НА ФИНАНСОВЫХ РЫНКАХ****ОТДЕЛ РЫНКА АКЦИЙ**

Андрей Новиков
Старший трейдер
доб. 178; novikov@akbf.ru

ОТДЕЛ ДОЛГОВОГО РЫНКА

Максим Барышников
Зам. начальника отдела
доб. 225; mbaryshnikov@akbf.ru

ОТДЕЛ СРОЧНОГО РЫНКА

Игорь Сокол
Начальник отдела
доб. 209; avereshkin@akbf.ru

Департамент по работе с клиентами

Юрий Седых
Начальник департамента
доб. 195; ysedyh@akbf.ru

ОТДЕЛ ПРОДАЖ

Наталья Кондратьева
Зам. начальника отдела
доб. 166; nkondrateva@akbf.ru

АНАЛИТИЧЕСКИЙ ОТДЕЛ

Елена Василева-Корзюк
Начальник отдела
Долговые инструменты, макроэкономика
доб. 221; evasileva@akbf.ru

ДИЗАЙН

Виктор Попов
Дизайнер-верстальщик
доб. 184; vpopov@akbf.ru

УПРАВЛЯЮЩАЯ КОМПАНИЯ АК BARC КАПИТАЛ

Александр Парамонов
доб. 113, apar@akbars.ru

Елена Шишова
Брокерское обслуживание
т. +7 (843) 519-39-58
esel@akbars.ru

Дамир Вафин
Торговые операции
т. +7 (843) 523-83-95
dvafin@akbars.ru

**тел. +7 (495) 788-60-65
факс +7 (495) 788-60-66**

Степан Богданов
Трейдер
доб. 206; sbogdanov@akbf.ru

Александр Верешкин
Трейдер
доб. 209; avereshkin@akbf.ru

ОТДЕЛ КЛИЕНТСКОГО ОБСЛУЖИВАНИЯ

Яна Трофимова
Начальник отдела
доб. 134; ytrofimova@akbf.ru

Полина Лазич
Банки, металлургия,
химическая промышленность
доб. 155; plazich@akbf.ru

Анна Васильева
+7 (843) 523-25-32,
avasileva@akbars-capital.ru

ОГРАНИЧЕНИЕ ОТВЕТСТВЕННОСТИ:

Настоящий обзор ЗАО ИК «АК BARC Финанс» (далее - Компания) носит исключительно информационный характер и не является предложением к совершению операций на рынке ценных бумаг по покупке, продаже ценных бумаг и финансовых инструментов или руководством к иным действиям. Оценки и мнения, отраженные в настоящем обзоре, основаны исключительно на заключениях аналитиков Компании в отношении рассматриваемых в обзоре ценных бумаг и эмитентов.

При подготовке настоящего обзора были использованы данные, которые Компания считает достоверными, однако Компания, ее руководство и сотрудники не могут гарантировать абсолютную точность, полноту и достоверность предоставляемой информации и нести ответственность за инвестиционные решения третьих лиц, которые могут привести к прямым или косвенным убыткам, возникшим в результате использования третьими лицами информации, содержащейся в настоящем обзоре. Компания обращает внимание, что операции на рынке ценных бумаг и финансовых инструментов связаны с риском и требуют соответствующих знаний и опыта.

Мнения, прогнозы и рекомендации, содержащиеся в данном отчете, действительны только на даты, приближенные к дате его публикации, и могут меняться в дальнейшем как следствие изменений внутреннего финансового состояния эмитентов, а также внешних условий, напрямую или косвенно влияющих на это состояние.

Компания не берет на себя обязательства регулярно обновлять информацию, которая содержится в настоящем документе или исправлять возможные неточности. Копирование и распространение информации, содержащейся в данном обзоре, возможно только с согласия ЗАО ИК «АК BARC Финанс».

Василий Кузьмин
Трейдер
доб. 185; vkuzmin@akbf.ru

Наталья Розанова
Зам. начальника отдела
доб. 234; nrozanova@akbf.ru

Елена Юшкова
Электроэнергетика, нефть и газ
доб. 217; eyushkova@akbf.ru