

СЕГОДНЯ

Сегодня, 17 сентября, Фонд ЖКХ предложит банкам разместить 6.9 млрд руб. на 34 дня и 7 млрд руб. на 27 дней.

ВЧЕРА

Внутренний рынок

Вчера котировки бумаг первого эшелона несколько подросли. В лидерах роста были бумаги РЖД (серии 10 и 12), выпуски РСХБ, Москва-62. Росту котировок способствовал благоприятный внешний фон (дорожающая нефть, сужение спрэдов RUS30 к UST10, позитивная статистика), и укрепление рубля к бивалютной корзине примерно на 20 коп. При этом представители власти один за другим сыпали позитивными оценками, и выражали оптимизм по поводу мер по выходу России из кризиса.

Среди множества выступлений отметим заявление главы Банка России Сергея Игнатьева о том, что по мере выхода из кризиса беззалоговое кредитование должно быть заменено другими инструментами. На самом деле снижение предоставления ликвидности по беззалоговым кредитам происходит уже с февраля 2009 г. С тех пор задолженность банков по беззалоговым кредитам снизилась в 4.6 раза до 420 млрд руб. при этом с начала лета спрос на аукционах часто оказывается ниже предложения, а банки досрочно погашают кредиты на фоне снижения основных ставок.

Высокий спрос на аукционе ОФЗ. Очередным доказательством высокой ликвидности в банковской системе вчера стало размещение ОФЗ 25067 и ОФЗ 25068. Спрос превысил предложения примерно в 2 раза, что позволило разместить без премии весь выпуск ОФЗ 25068. Средневзвешенная доходность ОФЗ 25068 на аукционе составила 11.58% годовых. На аукционе ОФЗ 25067 было продано бумаг на общую сумму 8.3 млрд руб. по номиналу при объеме предложения 15 млрд руб. по номиналу и спросе 31.8 млрд руб. по номиналу.

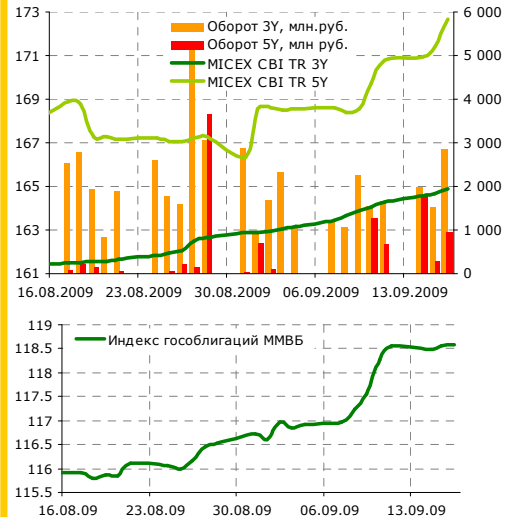
Умеренно позитивная отчетность Уралсвязьинформа по МСФО. Согласно финансовой отчетности Уралсвязьинформа по МСФО за 1-е полугодие 2009 г. чистая прибыль оператора составила 1.66 млрд руб., сократившись на 2% по сравнению с результатом за аналогичный период прошлого года. Выручка оператора также изменилась незначительно (+0.4% г/г) и составила 20.1 млрд руб.

Быстрее всего росли доходы за оказание интернет-услуг – они увеличились на 33.9% г/г до 3.2 млрд руб., что было обусловлено ростом количества пользователей широкополосного доступа в Интернет (на 61.4% до 633 тыс. абонентов). В результате доля доходов от этого вида услуг в общей выручке Уралсвязьинформа увеличилась до 16% против 12% за 1-е полугодие 2008 г.

Ближайшие размещения

18.09.09	ПЭБ Лизинг, 3	0.5 млрд руб.
21.09.09	Формат, 1	1 млрд руб.
22.09.09	Северсталь БО-1	15 млрд руб.

Долговые индексы ММВБ



Корпоративный и субфедеральный сегменты

	Bid	1 день	Доходность, %
АИЖК 8	80.55	0.00	13.30
АИЖК 9	80.20	0.00	12.90
Газпром А8	92.40	0.00	11.07
Газпром А9	85.85	0.00	11.72
Московская обл. 7	76.65	-0.25	16.31
Москва 39	83.00	0.00	12.80
РЖД 07	89.00	0.00	12.17
Россельхозбанк 02	96.00	-0.50	11.21
Россельхозбанк 03	99.05	0.00	9.52
ФСК 02	98.50	0.00	10.56
ФСК 05	99.60	0.00	9.27

Государственный сегмент

	Bid	1 день	Доходность, %
ОФЗ 25060	99.84	0.00	6.84
ОФЗ 25061	98.58	0.05	8.45
ОФЗ 46002	92.30	0.07	11.49
ОФЗ 46017	80.45	0.76	11.31
ОФЗ 46021	60.33	0.12	8.45
ОФЗ 46018	74.88	-0.32	11.53
ОФЗ 46020	69.38	4.00	10.58

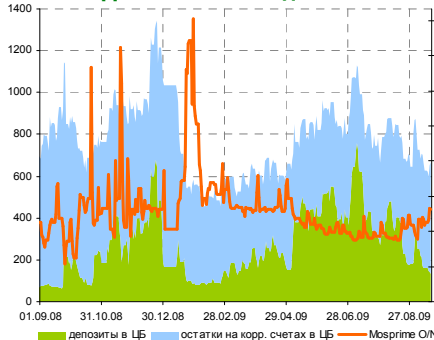
Показатели основных мировых фондовых индексов

Индекс	Значение закр.	% изменения		
		1 день	1 м.	3 м.
ММВБ	1 217.67	1.14	17.60	19.70
PTC	1 246.81	1.84	24.49	23.28
Dow Jones	9 791.71	1.12	6.22	14.66
S&P 500	1 068.76	1.53	7.99	16.01
NASDAQ	2 133.15	1.45	9.06	16.73

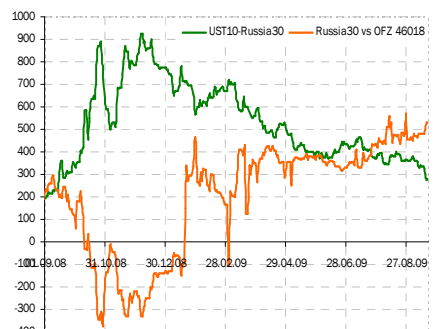
Индикаторы денежного рынка

	Изменения, %		
	Сегодня	1 день	1 м.
Overnight	8.00	3.2	33.33
MOSPRIME 3М, %	10.96	-0.5	-3.94
MOSIBOR 3М, %	10.97	-0.5	-5.51
MIBOR 91-180 дней, %	12.79	0.2	-5.75
Ост. на корп. счетах ЦБ, млрд руб.	537.00	31.8	129.5
Деп. в ЦБ, млрд руб.	130.70	-12.1	-243.0
Сальдо операций ЦБ, млрд руб.	-121.60	-42.1	-
Золотовал. резервы, \$ млрд	410.90	-	10.3
Инфляция YoY, %	11.60	-	-

Динамика ликвидности



Эмитент	Bid YtM	Изменения, б.п.		
		1 день	1 нед.	3 нед.
UST 2	0.976	-0.8	9.59	
UST 10	3.465	-0.4	11.8	
UST 30	4.262	0.5	6.3	
Russia 28	6.713	-34.0	-63.4	
Russia 30	6.246	-23.5	-50.0	
Brazil 34	5.834	-9.9	-25.0	
China 16	3.187	-2.3	0.8	
India 36	8.223	8.2	-5.4	
Mexico 34	5.850	-10.7	-34.8	
Venezuela 36	12.434	-46.9	-89.9	



За счет ужесточения контроля над расходами оператору удалось снизить рост операционных расходов – на 1.1% г/г до 19.91 млрд руб. Причем значительное снижение претерпели расходы на персонал – на 23.8% г/г.

Показатель EBITDA увеличился на 8.2% до 7.9 млрд руб. Весьма позитивным фактором является рост рентабельности по EBITDA – она увеличилась до 39.1% против 36.5% за аналогичный период прошлого года.

Еще одним позитивным фактором является снижение долговой нагрузки оператора. Уралсвязьинформ сократил общий долг на 3.6% г/г до 26.7 млрд руб. Чистый долг оператора снизился на 5.5% до 25.13 млрд руб. В целом долговая нагрузка Уралсвязьинформа остается на приемлемом уровне: соотношение Чистый долг/EBITDA на конец отчетного периода составило 1.63 против 1.76 годом ранее. Среди выпусков Уралсвязьинформа интересен УРСИ-6 с доходностью от 12.5%, который выбивается от кривой доходности УРСИ и СЗТ. В ближайшее время однако на рынке могут появиться новые выпуски оператора – УРСИ имеет зарегистрированные биржевые облигации на 10 млрд руб.

Основные показатели финансовой отчетности Уралсвязьинформа по МСФО за 1-е полугодие 2009 г.

Показатель	1П 2009	1 П 2008	Изменение, %
Выручка от реализации, млн. руб.	20 102	20 019	+0.4%
ЕБИТДА, млн. руб.	7 899	7 297	+8.2%
Рентабельность по EBITDA, %	39.3%	36.5%	-
Чистая прибыль, млн. руб.	1 658	1 691	-2.0%
Рентабельность по чистой прибыли, %	8.2%	8.4%	-

Источник: данные компании

Полина Лазич, plazich@akbf.ru,
Елена Василева-Корзюк, evasileva@akbars.ru

Внешний рынок

На внешнем рынке вчера вновь наблюдался умеренный оптимизм, но на рынке казначейских облигаций существенных изменений не наблюдалось. Данные по промпроизводству в США за август оказались выше ожиданий аналитиков и составили 0.8% м/м, весь рост произошел только в сегменте генерации электроэнергии, тогда как обрабатывающие производства и добыча продолжили снижение.

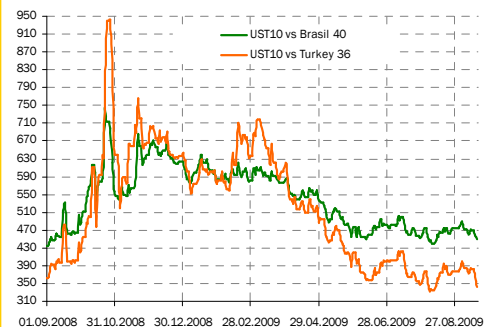
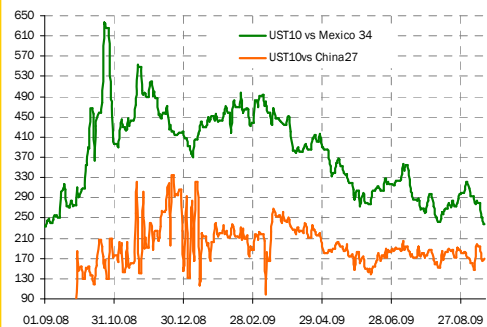
Вчера бурный рост котировок наблюдался в RUS30, которые уже торгуются на уровне годовой давности до банкротства Lehman Brothers. Доходность выпуска упала на вчера на 22 б.п. до 6.23 и сегодня снижение продолжается.

Вкратце

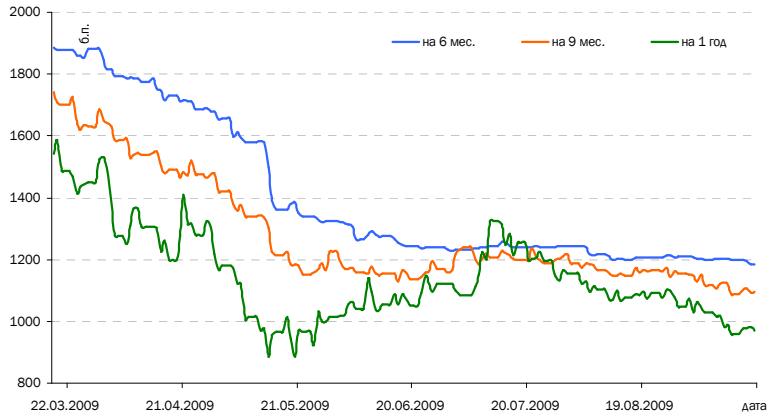
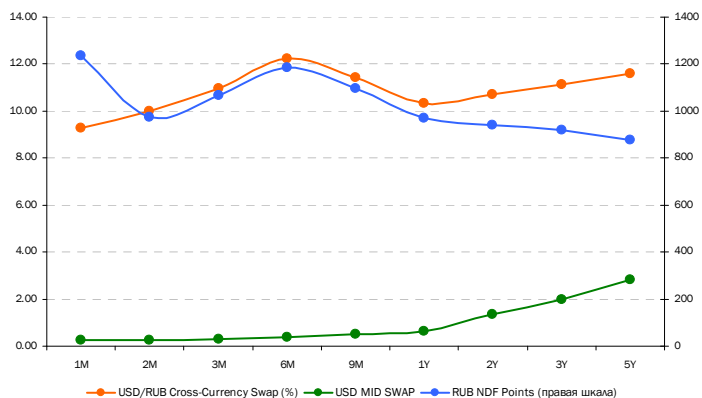
- ЦБ РФ в 2010–2012гг. продолжит сглаживание волатильности рубля к бивалютной корзине согласно проекту основных направлений денежно-кредитной политики (ДКП) на 2010–2012 годы (Интерфакс).
- Госдума приняла к сведению отчет правительства РФ и информацию ЦБ по антикризисным мерам.
- ТАИФ рассчитывает до конца октября решить вопрос реструктуризации долга **Казань-оргсинтеза** с учетом предоставления государственных гарантий (Интерфакс).
- Сбербанк пролонгировал кредиты **Дикой Орхидеи** на 5 месяцев.
- Сбербанк подал заявление в Генпрокуратуру РФ о преднамеренном банкротстве **ИжАвто**.
- Fitch присвоило облигациям **Северстали** на 15 млрд руб. ожидаемый рейтинг «В+».
- 26 октября в суде продолжится рассмотрение дела о введении наблюдения в факторинговой компании **Еврокоммерц**.
- **ТГК-13** в 2009 г. планирует снизить выработку на 21%.
- **АФК Система** направила в ФСФР оферту на выкуп акций Башнефти. На эти цели Системе может понадобиться \$500–600 млн.
- **Трансаэро** проведет размещение облигаций на 3 млрд руб. в начале октября.

Елена Василева-Корзюк, evasileva@akbars.ru

Ключевые спреды

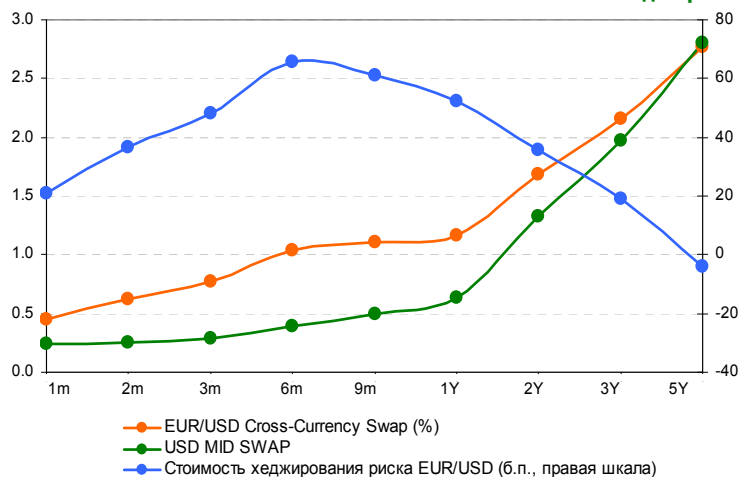


Стоимость хеджирования рублевого риска, б.п.



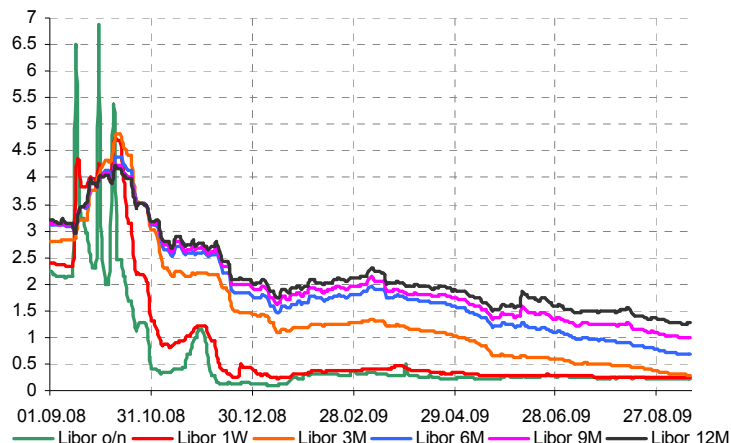
Срок, лет	1m	2m	3m	6m	9m	1Y	2Y	3Y	5Y
USD/RUB Cross-Currency Swap (%)	9.28	10.00	10.96	12.22	11.44	10.34	10.73	11.15	11.60
USD MID SWAP	0.24	0.26	0.29	0.39	0.50	0.65	1.33	1.97	2.81
Стоимость хеджирования рублевого риска (б.п.)	903.62	974.09	1 066.66	1 183.15	1 094.51	968.95	939.95	917.95	879.35

Стоимость хеджирования риска EUR/USD, б.п.



Срок, лет	1m	2m	3m	6m	9m	1Y	2Y	3Y	5Y
EUR/USD Cross-Currency Swap (%)	0.45	0.63	0.78	1.04	1.11	1.16	1.69	2.16	2.77
USD MID SWAP	0.24	0.26	0.29	0.39	0.50	0.64	1.33	1.97	2.81
Стоимость хеджирования риска EUR/USD (б.п.)	20.82	36.79	48.31	65.52	61.04	52.40	35.65	18.85	-3.85

Динамика ставок Libor



	Сегодня	Изменения, %				
		1 нед.	1 м.	3 м.	6 м.	1 год
Libor o/n	0.22	0.0	-6.9	-18.2	-22.2	-95.7
Libor 1 week	0.24	-0.5	-6.6	-17.1	-40.0	-94.5
Libor 3M	0.29	-2.6	-31.3	-52.3	-76.1	-90.5
Libor 6M	0.68	-0.9	-18.0	-42.8	-61.4	-79.2
Libor 9M	0.99	-0.3	-12.9	-32.5	-46.6	-69.3
Libor 12M	1.27	0.6	-8.7	-27.0	-37.0	-60.6

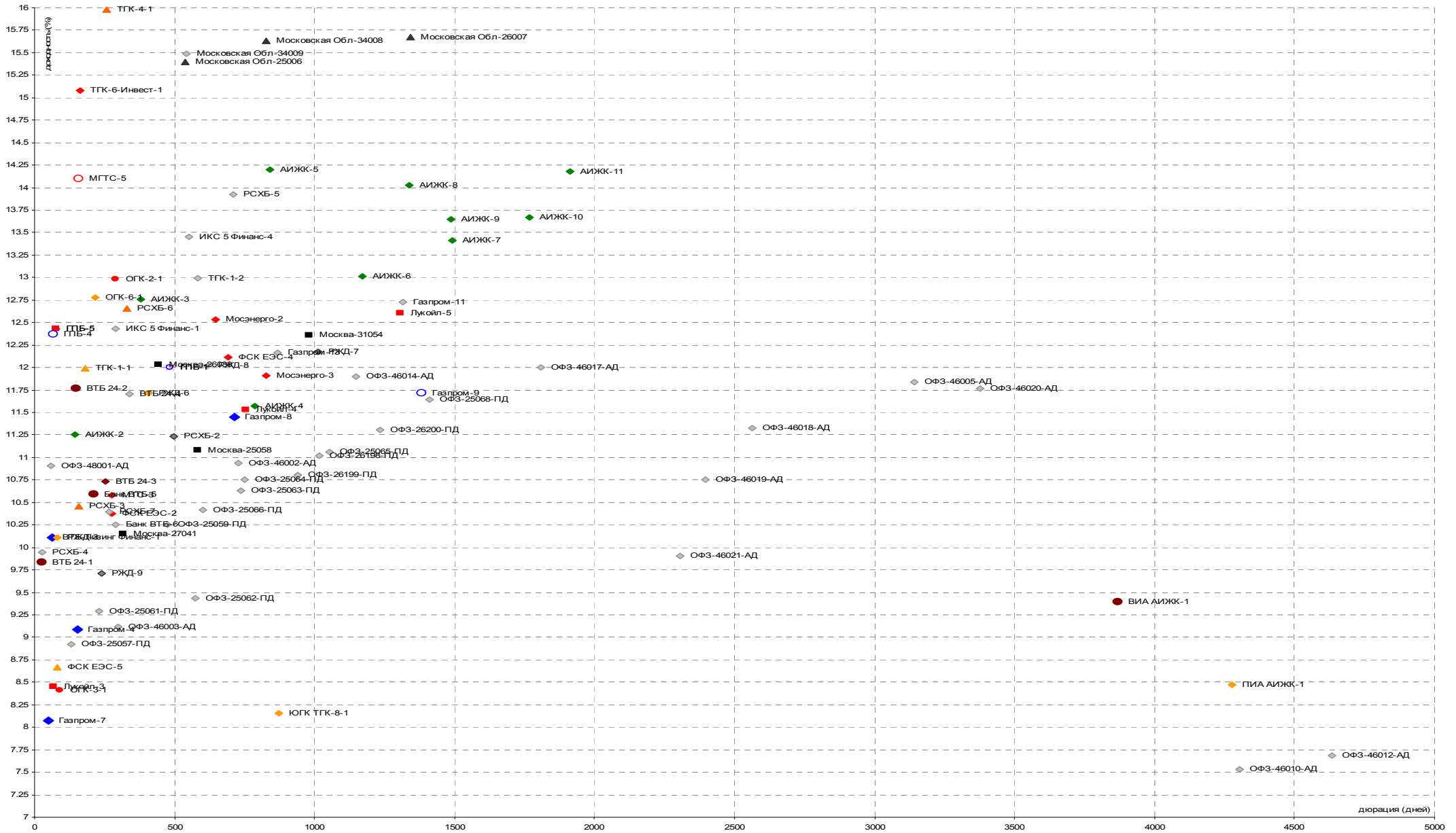
РОССИЙСКИЙ ОБЛИГАЦИОННЫЙ КАЛЕНДАРЬ

Даты погашения и оферты:

Дата	Выпуск	Объем выпуска, млрд руб.	Действие	Дата	Выпуск	Объем выпуска, млрд руб.	Действие
08.09.2009	ВолгаТелеком-46	3	Оферта	05.11.2009	Сорус Капитал-1	1.2	Погашение
08.09.2009	Миг-Финанс-2	3	Оферта	05.11.2009	СИБУР Холдинг-1	1.5	Оферта
08.09.2009	Юнимилк Финанс-1	2	Оферта	10.11.2009	Салаватнефтеоргсинт-2	3	Погашение
10.09.2009	Восток-Сервис-Финанс-1	1.5	Погашение	10.11.2009	Сахарная Компания-1	2	Погашение
10.09.2009	ВТО Эрконтпродукт-1	1.2	Погашение	10.11.2009	ЭйрЮнион-1	1.5	Погашение
10.09.2009	РусСтандарт-5	5	Оферта	11.11.2009	ПТПА-Финанс-1	0.5	Погашение
10.09.2009	ТехноНИКОЛЬ-Финанс-2	3	Оферта	11.11.2009	ТехноНИКОЛЬ-Финанс-1	1.5	Погашение
11.09.2009	Запсибкомбанк-1	1.5	Оферта	11.11.2009	Центр-Инвест-1	1.5	Погашение
15.09.2009	КЕДР-2	1	Погашение	13.11.2009	Импэксбанк-3	1.3	Погашение
15.09.2009	Мосэнерго(ТГК-3)-2	5	Оферта	17.11.2009	Лукойл-3	6	Погашение
16.09.2009	Альянс НК-1	3	Оферта	17.11.2009	МосковЗалогБанк-1	0.8	Погашение
17.09.2009	Миракс Групп-2	3	Погашение	17.11.2009	Тензор-Финанс-1	0.5	Погашение
17.09.2009	Арсенал МЗ-1	0.4	Оферта	18.11.2009	М.Видео Финанс-1	2	Погашение
17.09.2009	Карусель Финанс-1	3	Оферта	18.11.2009	ОХЗ-Инвест-1	0.9	Погашение
17.09.2009	Ладья-Финанс-1	0.5	Оферта	19.11.2009	Востокцемент-1	0.8	Погашение
18.09.2009	Камаз-Финанс-2	1.5	Оферта	19.11.2009	Парнас-М-2	1	Оферта
18.09.2009	СИБУР Холдинг-2	30	Оферта	19.11.2009	Талио-Принцепс-1	0.5	Оферта
18.09.2009	СИБУР Холдинг-3	30	Оферта	24.11.2009	Гидромашсервис-1	1	Погашение
22.09.2009	Спартак-Казань-2	1	Оферта	24.11.2009	ДКС ФЖС РБ-1	0.5	Погашение
23.09.2009	ПЭБ Лизинг-1	0.5	Погашение	24.11.2009	Энергомаш-Финанс-1	0.7	Оферта
23.09.2009	Радионет-2	1	Оферта	25.11.2009	Аладушкин Финанс-2	1	Оферта
23.09.2009	Элемент Лизинг-1	0.6	Оферта	26.11.2009	ЛБР-Интертрейд-1	0.3	Погашение
24.09.2009	ГраждСамолеты Сухого-1	5	Оферта	01.12.2009	ДельтаКредит-1	1.5	Погашение
24.09.2009	Элис СК-2	0.5	Оферта	01.12.2009	Солидарность-1	1	Погашение
25.09.2009	ТрансФин-М-1	2.28	Погашение	01.12.2009	ФСК ЕЭС-5	5	Погашение
26.09.2009	Мособлтрастинвест-1	2.1	Погашение	01.12.2009	Интегра Финанс-2	3	Оферта
29.09.2009	Агрика ПП-1	1	Погашение	02.12.2009	РЖД-3	4	Погашение
29.09.2009	СМАРТС-3	1	Погашение	02.12.2009	Сахатранснефтегаз-1	1.5	Погашение
29.09.2009	СНХЗ Финанс-1	1	Погашение	04.12.2009	ОМЗ-6	1.6	Оферта
01.10.2009	МДМ-3	6	Погашение	06.12.2009	Марта Финанс-2	1	Погашение
01.10.2009	Северная Казна Банк-1	1	Погашение	08.12.2009	Алькор и Ко-1	1.5	Погашение
01.10.2009	Аркада АПК-3	1.2	Оферта	08.12.2009	ЛСР-Инвест-1	2	Погашение
01.10.2009	ОГК-5-1	5	Оферта	08.12.2009	ОЗНА-Финанс-1	0.5	Погашение
05.10.2009	Союз АКБ-2	2	Погашение	08.12.2009	Банк Зенит-5	5	Оферта
06.10.2009	ТуранАлем Финанс-1	3	Погашение	09.12.2009	НБ-Ретал-1	1	Погашение
06.10.2009	НОК-2	0.4	Оферта	09.12.2009	Холдинг Капитал-1	0.35	Погашение
07.10.2009	ВТБ 24-1	6	Оферта	09.12.2009	ЮТК-8	3.25	Погашение
07.10.2009	РСХБ-4	10	Оферта	10.12.2009	Миннеско-1	0.5	Погашение
08.10.2009	МИА-4	2	Оферта	10.12.2009	СРЗ-Финанс-1	0.6	Погашение
10.10.2009	ЮТК-7	3.5	Погашение	10.12.2009	ТОАП-Финансы-1	2	Погашение
11.10.2009	ВБРР-1	0.575	Погашение	15.12.2009	Группа Нитол-2	2.2	Погашение
13.10.2009	Инвесткомпания РУБИН-1	1.2	Погашение	15.12.2009	Криогенмаш-Финанс-1	1	Погашение
14.10.2009	ХКФБанк-4	3	Оферта	15.12.2009	Уникум-Финанс-1	1	Погашение
15.10.2009	Мосмарт Финанс-1	2	Оферта	16.12.2009	Бородино-Финанс-1	2.5	Погашение
16.10.2009	РусСтандарт-8	5	Оферта	16.12.2009	Нэфис Косметикс-5	1	Погашение
19.10.2009	ПФПГ-Финанс-1	1.1	Погашение	17.12.2009	Белый Фрегат ХК-1	1	Погашение
20.10.2009	РусТекстиль Альянс-3	1.2	Погашение	17.12.2009	Патэрсон-Инвест-1	2	Погашение
20.10.2009	Промтрактор-Финанс-2	3	Оферта	17.12.2009	ПЕНОПЛАКС Финанс-1	1	Погашение
20.10.2009	ТКС Банк-1	1.0055	Оферта	17.12.2009	УМПО-2	4	Погашение
21.10.2009	Самохвал-1	1.5	Погашение	18.12.2009	Волжская ТекстильКомп-1	1	Погашение
22.10.2009	Белазкомплект плюс-1	0.5	Погашение	18.12.2009	Еврокоммерц-1	1	Погашение
22.10.2009	Жилсоципотека-Финанс-1	0.6	Погашение	18.12.2009	Настюша-1	1	Погашение
22.10.2009	Содружество-Финанс-1	2.5	Погашение	21.12.2009	ПромПереоснастка-1	0.3	Оферта
22.10.2009	Арсенал МЗ-2	0.3	Оферта	22.12.2009	ВМУ-Финанс-1	1.5	Погашение
22.10.2009	Пивдом-1	1	Оферта	22.12.2009	Карат-2	0.5	Погашение
23.10.2009	Банана-Мама-1	1	Погашение	22.12.2009	Концерн КАРО-1	0.7	Погашение
23.10.2009	Минплита-Финанс-1	0.5	Оферта	22.12.2009	Мострансавто-Финанс-1	7.5	Оферта
26.10.2009	Пром Тех Лизинг-1	0.13	Оферта	23.12.2009	Золото Селигдара-2	0.5	Оферта
27.10.2009	ГЭС-2	1.5	Оферта	24.12.2009	ЖК-Финанс-1	1	Погашение
28.10.2009	Салаватстекло-2	1.2	Погашение	25.12.2009	Бразерс и Компания-1	0.5	Погашение
28.10.2009	УралЛЦ-1	1	Погашение	26.12.2009	РИГрупп-1	1.2	Погашение
28.10.2009	Разгуляй-Финанс-5	2	Оферта	29.12.2009	Экспобанк-1	1	Погашение
29.10.2009	Газпром-7	5	Погашение	05.01.2010	Макромир-Финанс-2	1.5	Оферта
30.10.2009	ДымовскоеКолбаснПр-1	0.8	Погашение	07.01.2010	ТранскредитБанк-3	5	Оферта
04.11.2009	Протек Финанс-1	5	Оферта	12.01.2010	ХМСР-2	2	Оферта

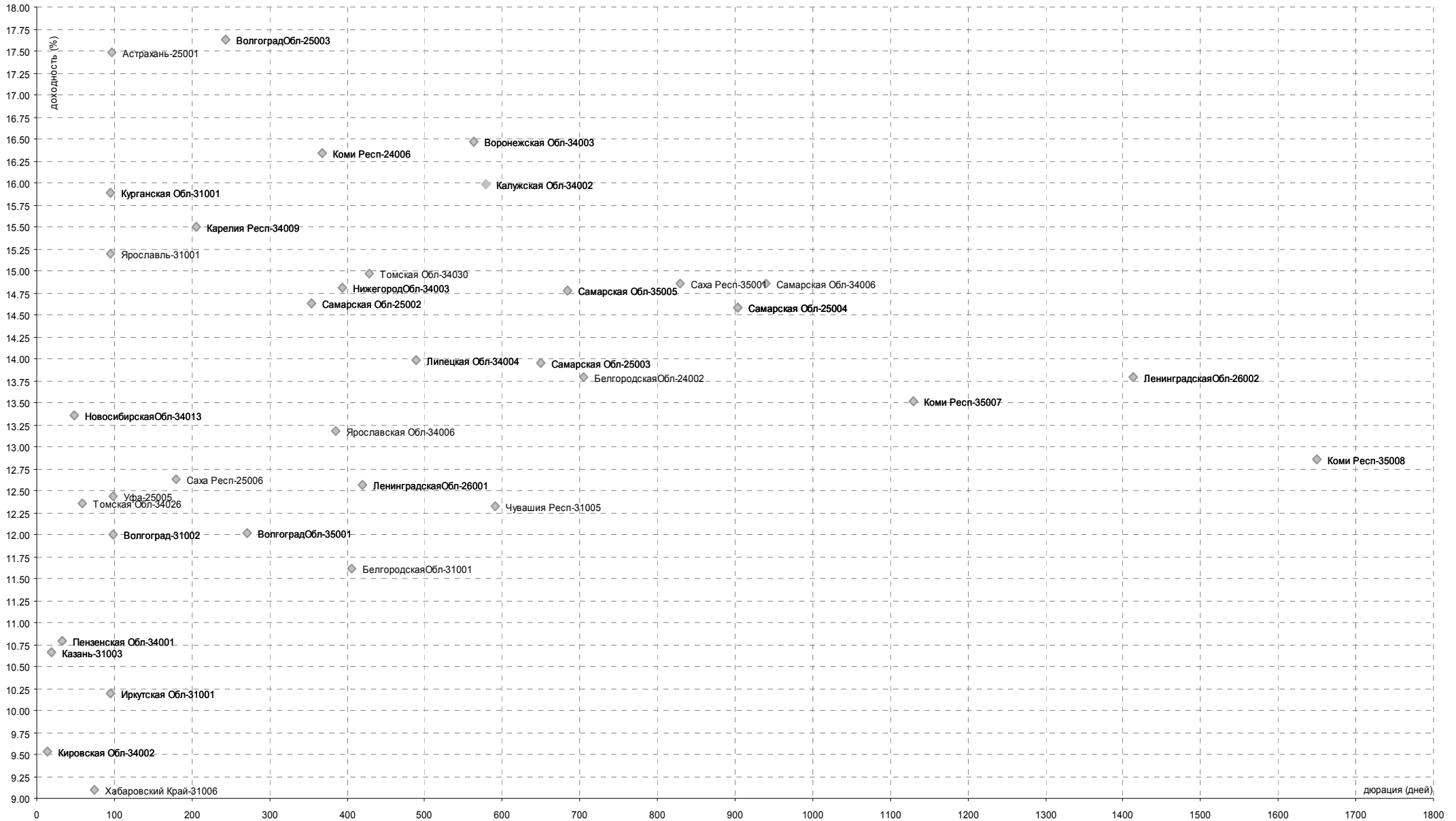
BLUE CHIPS

Уровни доходностей



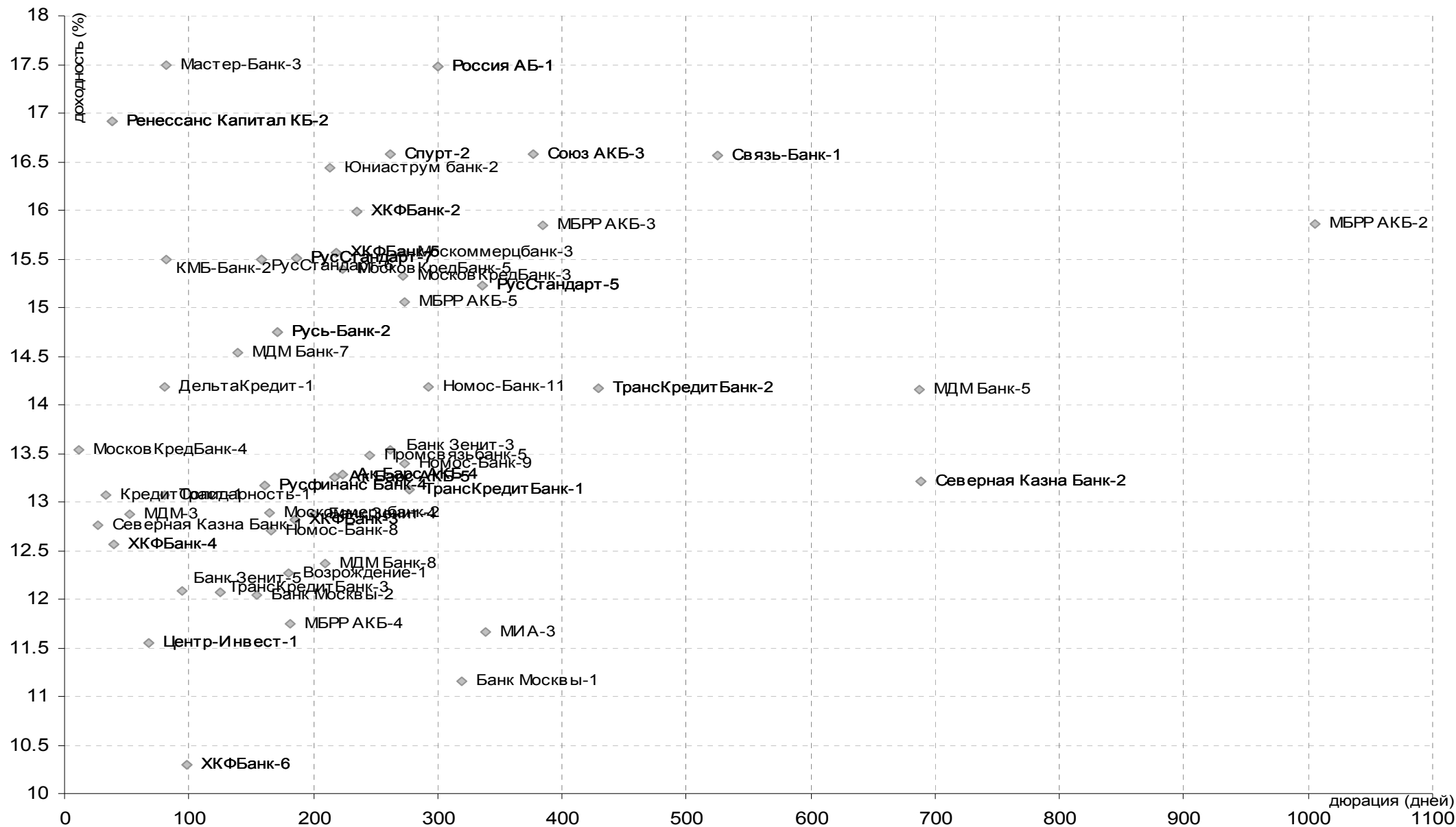
СУБФЕДЕРАЛЬНЫЕ И МУНИЦИПАЛЬНЫЕ ОБЛИГАЦИИ

Уровни доходностей



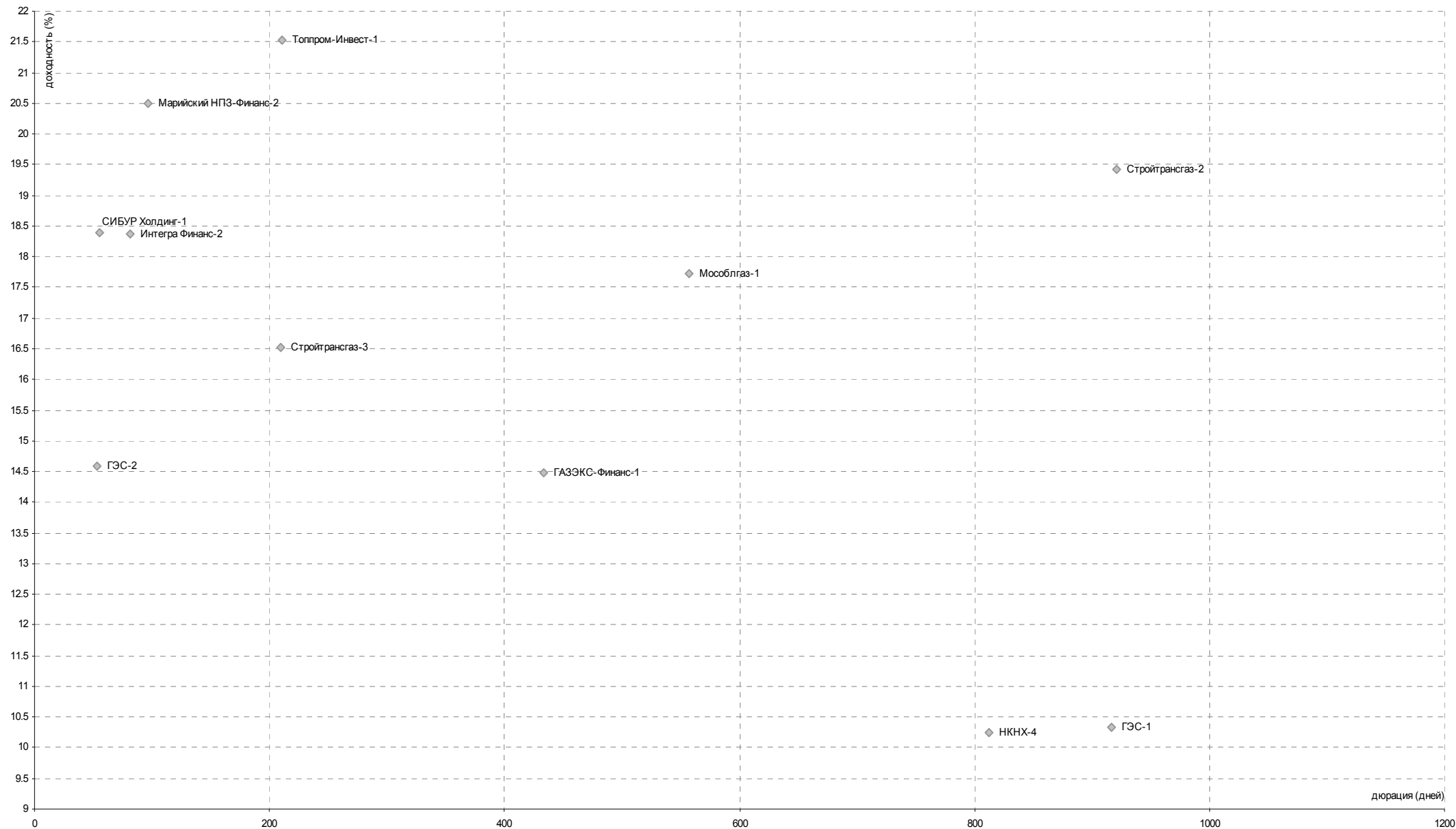
БАНКОВСКИЙ СЕКТОР

Уровни доходностей



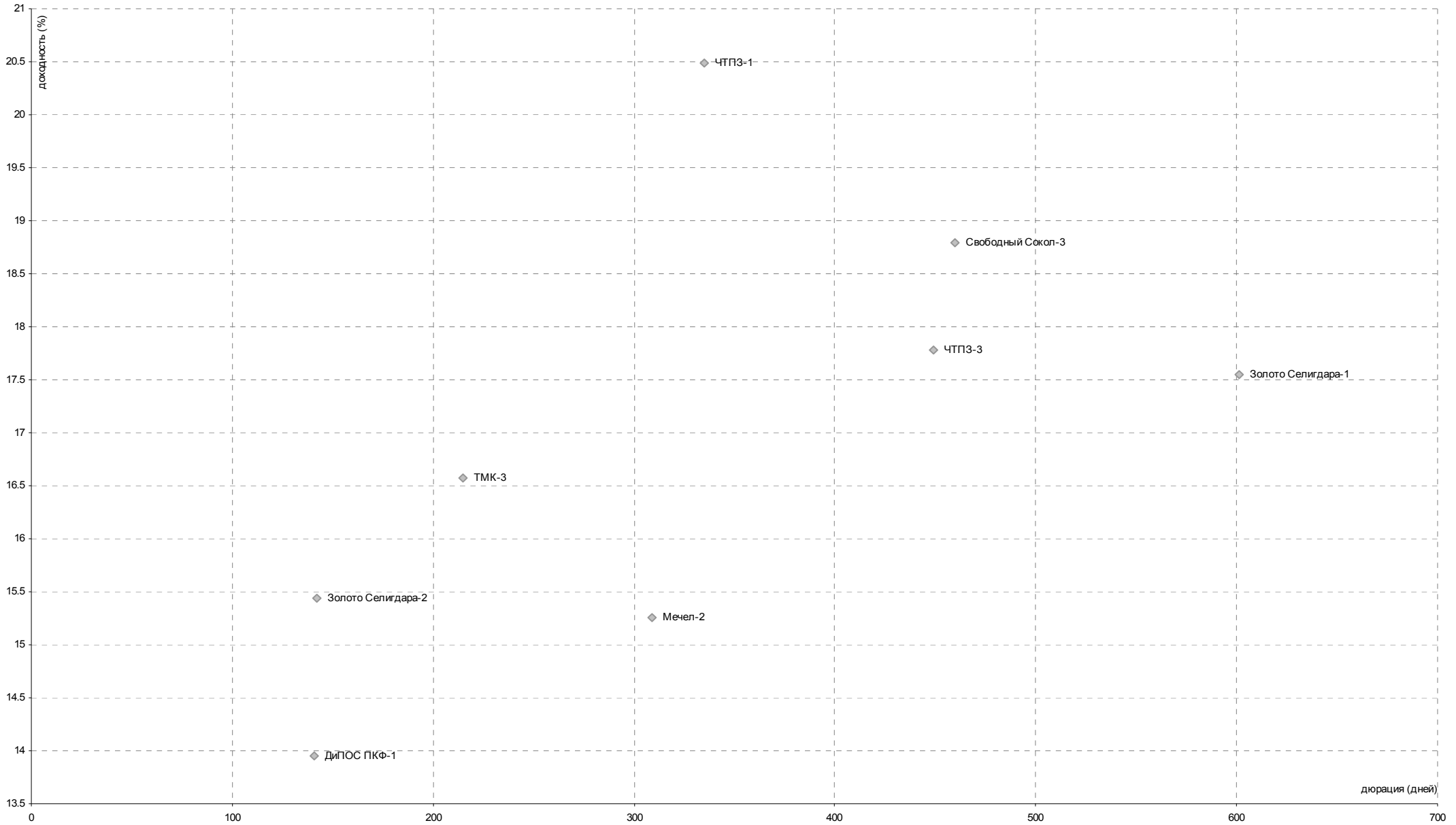
НЕФТЬ И ГАЗ

Уровни доходностей



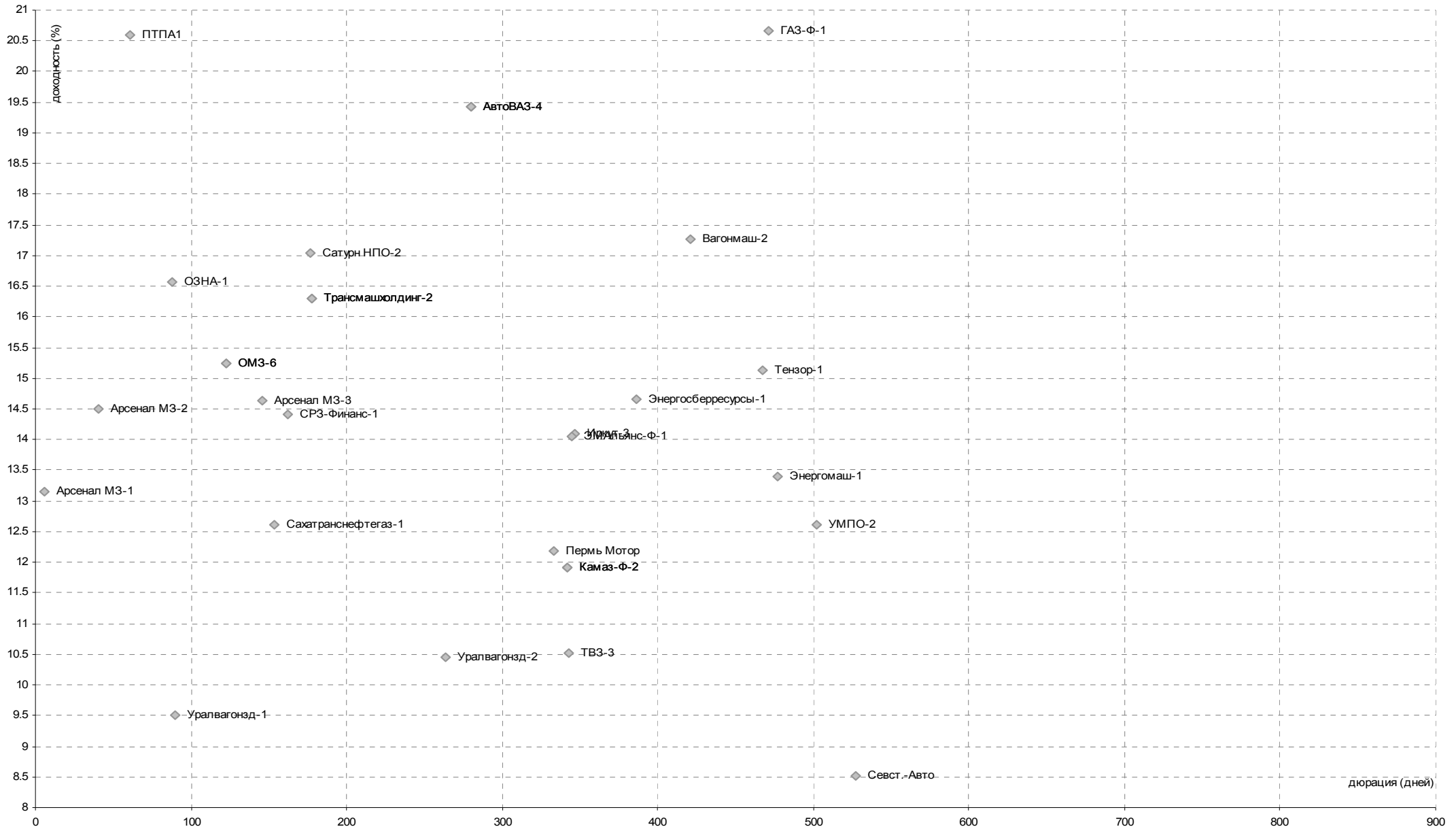
МЕТАЛЛУРГИЯ

Уровни доходностей



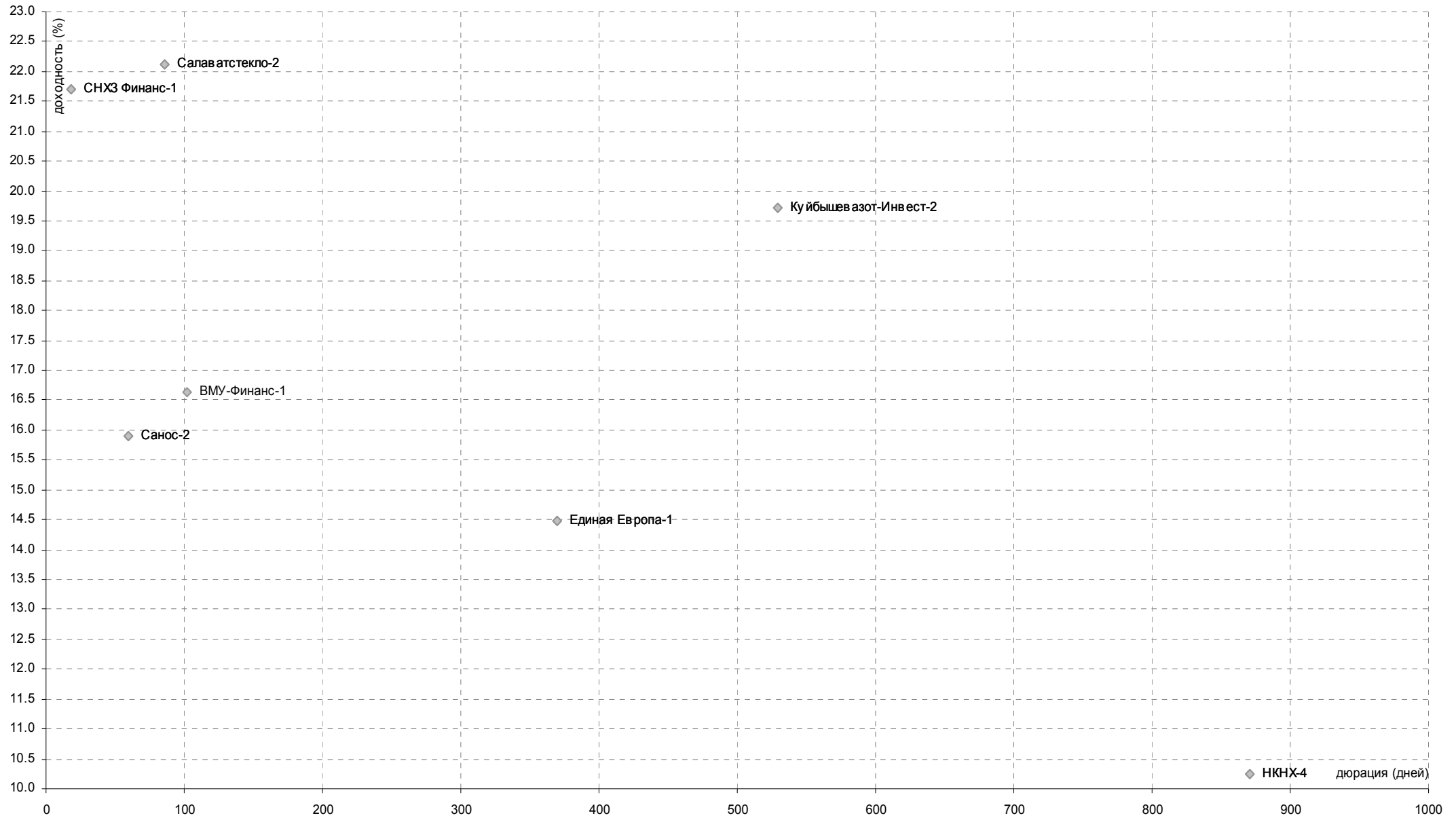
МАШИНОСТРОЕНИЕ

Уровни доходностей



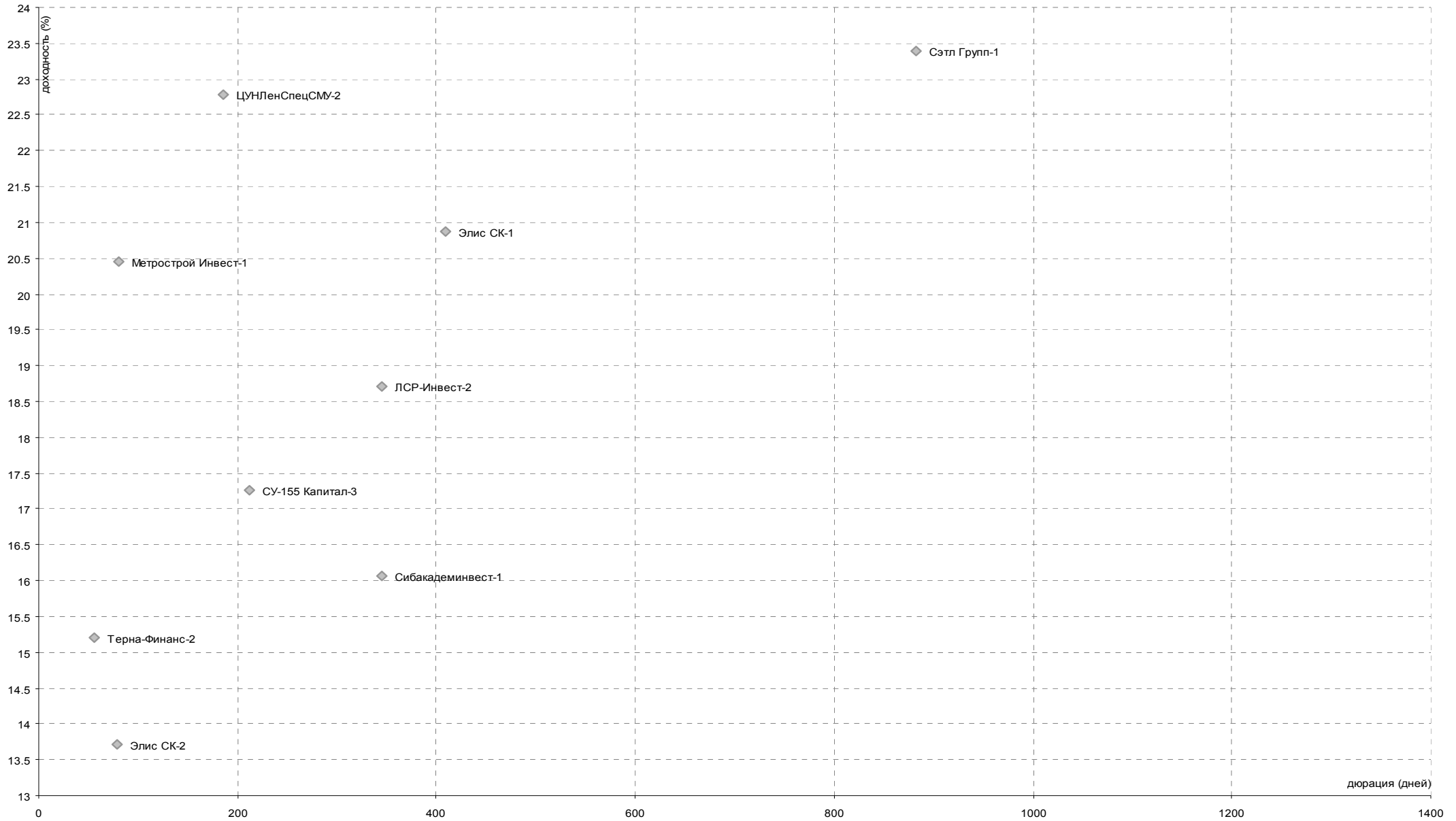
ХИМИЧЕСКАЯ ПРОМЫШЛЕННОСТЬ

Уровни доходностей



СТРОИТЕЛЬСТВО

Уровни доходностей



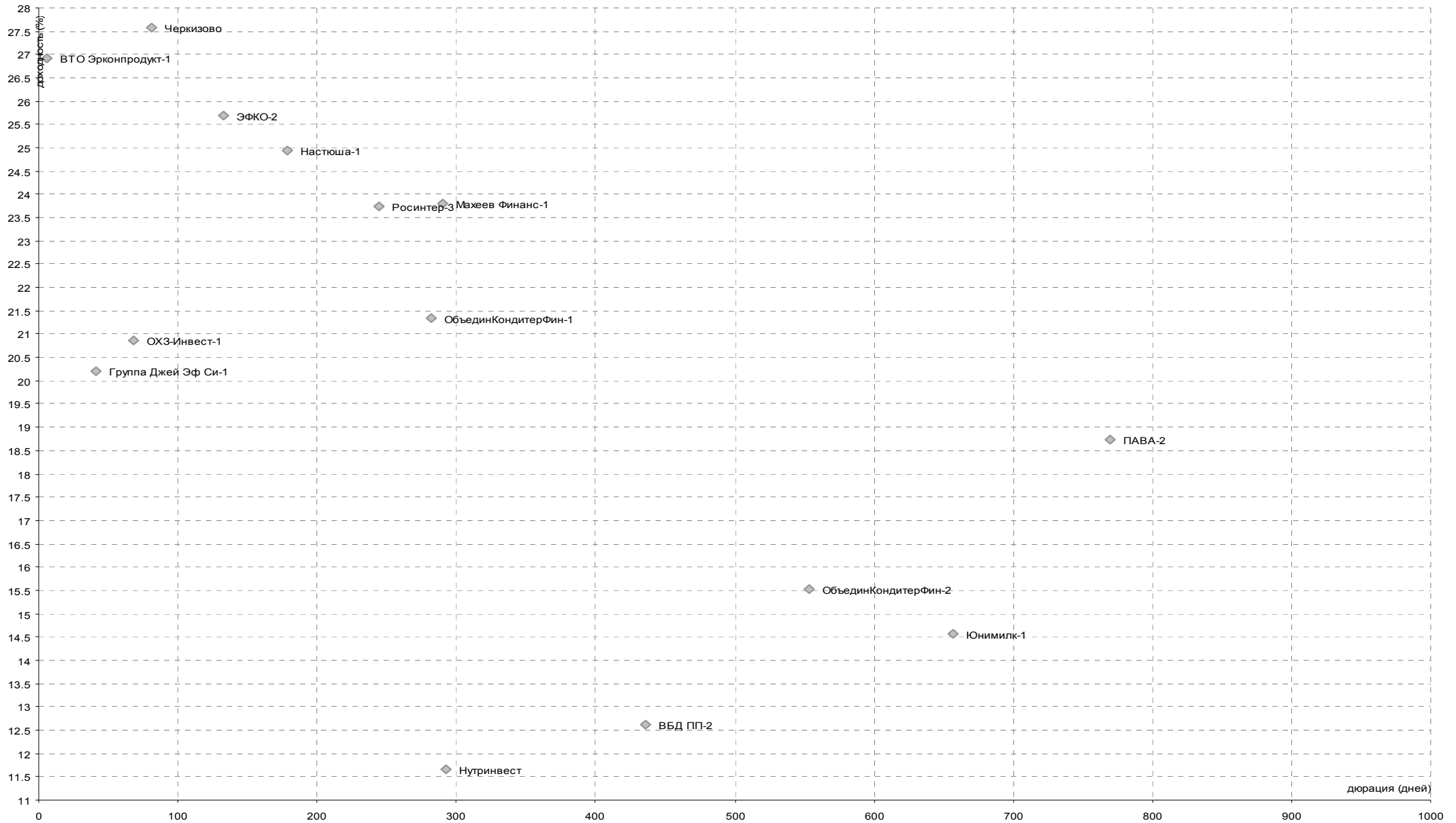
РОЗНИЧНАЯ ТОРГОВЛЯ

Уровни доходностей



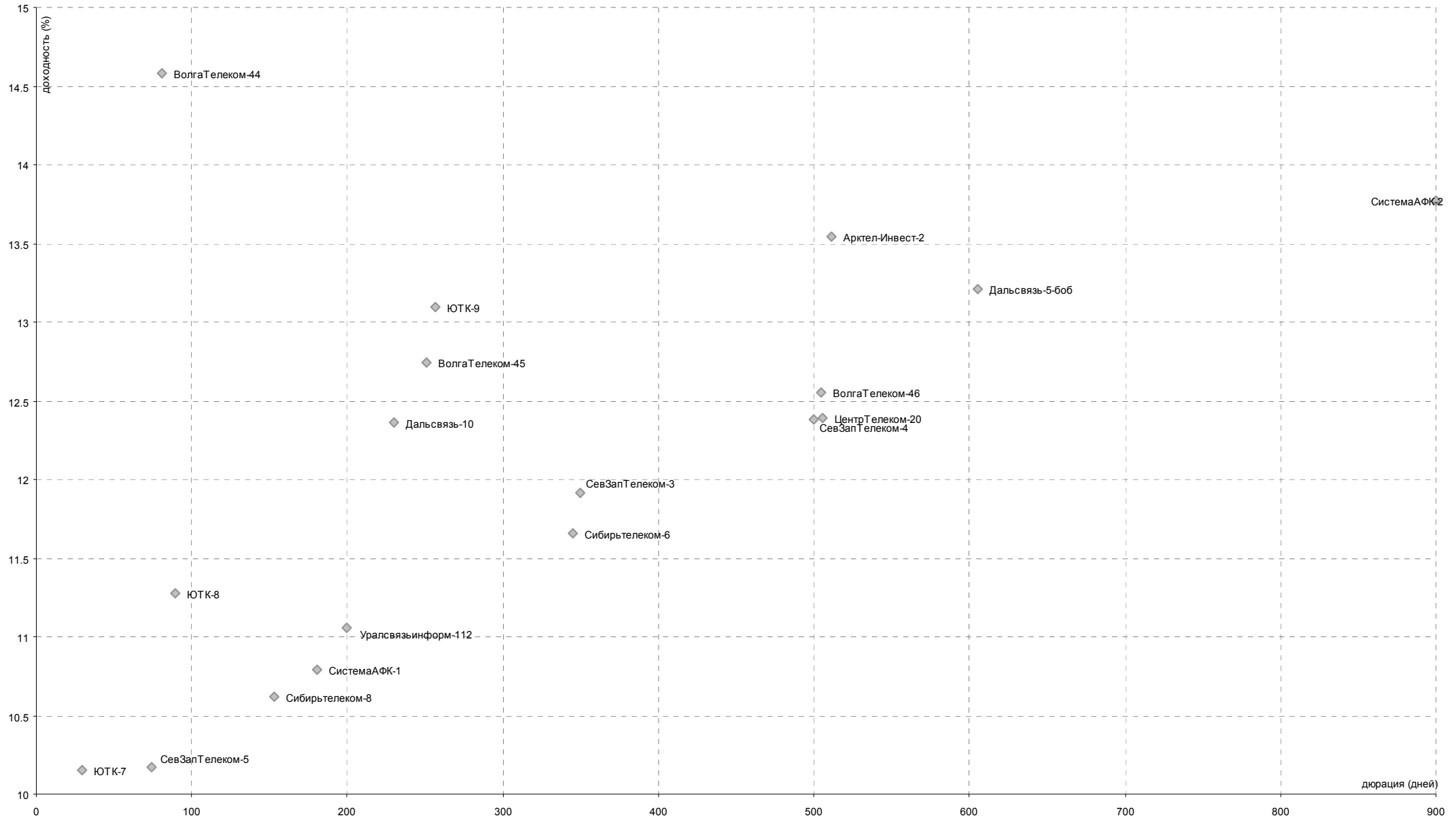
ПИЩЕВАЯ ПРОМЫШЛЕННОСТЬ

Уровни доходностей



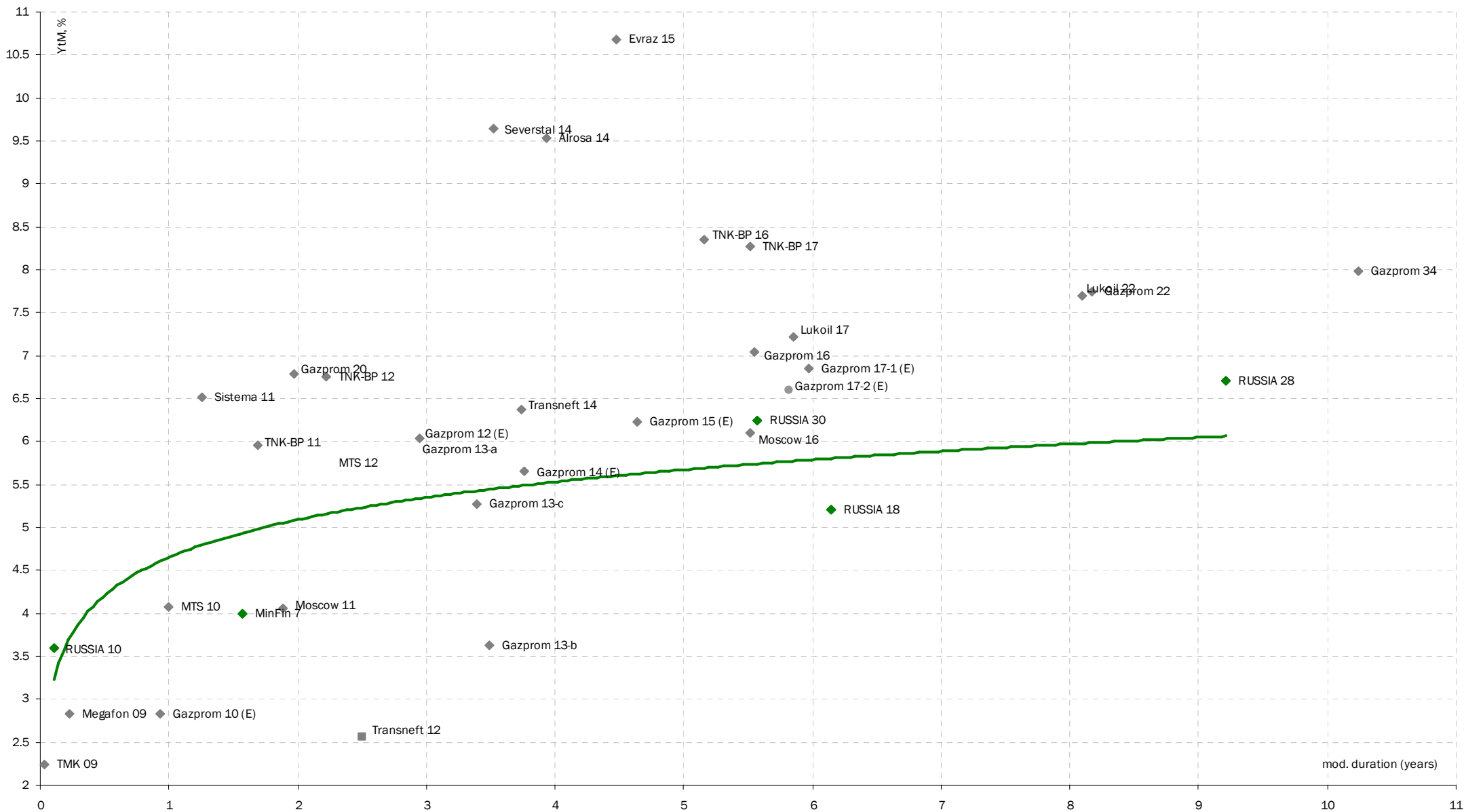
ТЕЛЕКОММУНИКАЦИИ

Уровни доходностей



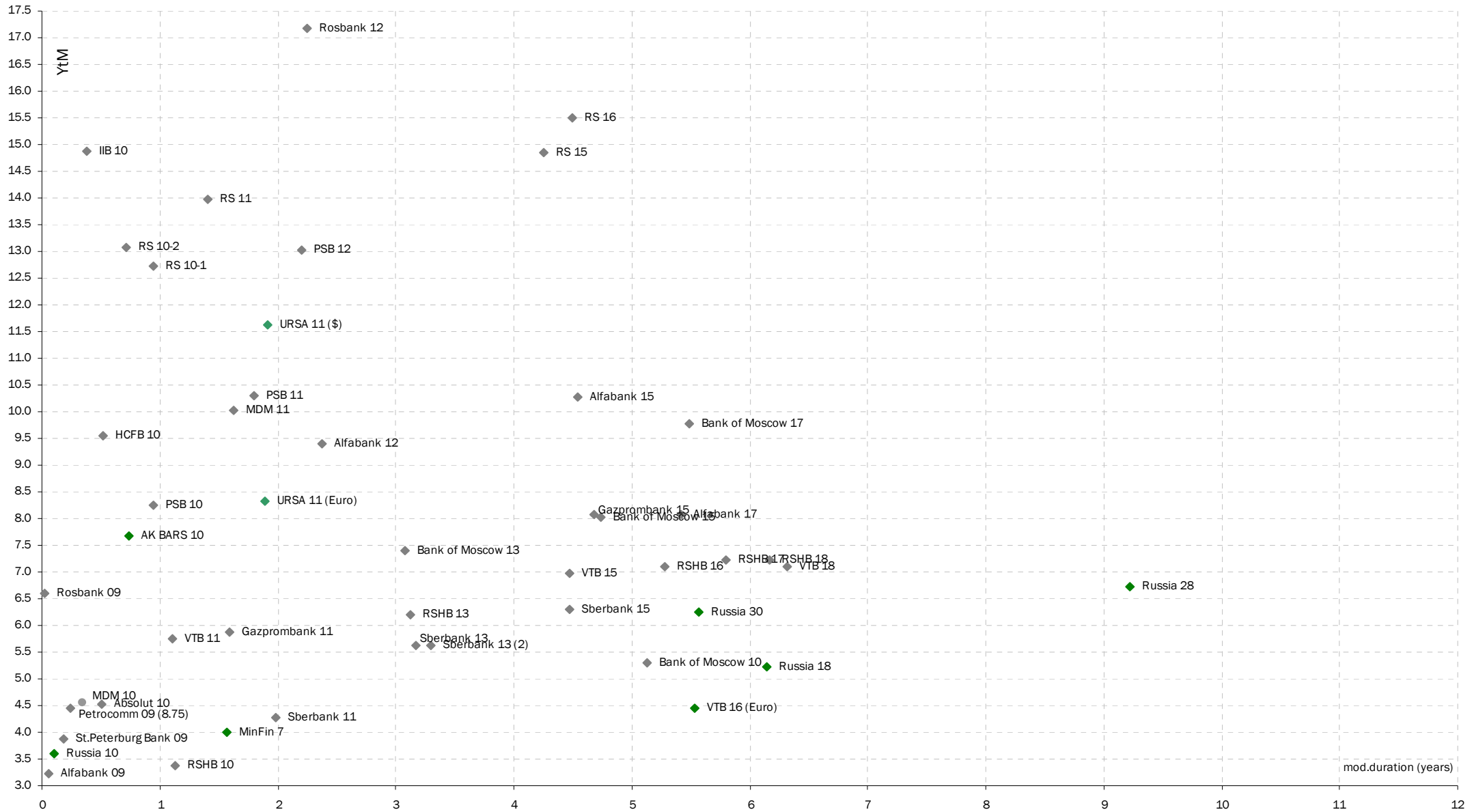
ЕВРООБЛИГАЦИИ. РОССИЙСКИЙ КОРПОРАТИВНЫЙ СЕКТОР

Уровни доходностей



ЕВРООБЛИГАЦИИ. РОССИЙСКИЙ БАНКОВСКИЙ СЕКТОР

Уровни доходностей



AK BARC Банк (Казань)

Айдар Мухаметзянов
Зам. директора
департамента инвестиционного бизнеса
т. +7 (843) 519-38-32
mai@akbars.ru

Эдуард Вагизов
Торговые операции
т. +7 (843) 519-38-32
vagizov@akbars.ru

**Инвестиционная компания
AK BARC Финанс (Москва)****УПРАВЛЕНИЕ ОПЕРАЦИЙ
НА ФИНАНСОВЫХ РЫНКАХ****ОТДЕЛ РЫНКА АКЦИЙ**

Андрей Новиков
Старший трейдер
доб. 178; novikov@akbf.ru

ОТДЕЛ ДОЛГОВОГО РЫНКА

Максим Барышников
Зам. начальника отдела
доб. 225; mbaryshnikov@akbf.ru

ОТДЕЛ СРОЧНОГО РЫНКА

Игорь Сокол
Начальник отдела
доб. 209; avereshkin@akbf.ru

Департамент по работе с клиентами

Юрий Седых
Начальник департамента
доб. 195; ysedyh@akbf.ru

ОТДЕЛ ПРОДАЖ

Наталья Кондратьева
Зам. начальника отдела
доб. 166; nkondrateva@akbf.ru

АНАЛИТИЧЕСКИЙ ОТДЕЛ

Елена Василева-Корзюк
Начальник отдела
Долговые инструменты, макроэкономика
доб. 221; evasileva@akbf.ru

ДИЗАЙН

Виктор Попов
Дизайнер-верстальщик
доб. 184; vpopov@akbf.ru

УПРАВЛЯЮЩАЯ КОМПАНИЯ АК BARC КАПИТАЛ

Александр Парамонов
доб. 113; apar@akbars.ru

Елена Шишова
Брокерское обслуживание
т. +7 (843) 519-39-58
esel@akbars.ru

Дамир Вафин
Торговые операции
т. +7 (843) 523-83-95
dvafin@akbars.ru

**тел. +7 (495) 788-60-65
факс +7 (495) 788-60-66**

Степан Богданов
Трейдер
доб. 206; sbogdanov@akbf.ru

Александр Верешкин
Трейдер
доб. 209; avereshkin@akbf.ru

ОТДЕЛ КЛИЕНТСКОГО ОБСЛУЖИВАНИЯ

Яна Трофимова
Начальник отдела
доб. 134; ytrofimova@akbf.ru

Полина Лазич
Банки, металлургия,
химическая промышленность
доб. 155; plazich@akbf.ru

Анна Васильева
+7 (843) 523-25-32,
avasileva@akbars-capital.ru

ОГРАНИЧЕНИЕ ОТВЕТСТВЕННОСТИ:

Настоящий обзор ЗАО ИК «АК BARC Финанс» (далее - Компания) носит исключительно информационный характер и не является предложением к совершению операций на рынке ценных бумаг по покупке, продаже ценных бумаг и финансовых инструментов или руководством к иным действиям. Оценки и мнения, отраженные в настоящем обзоре, основаны исключительно на заключениях аналитиков Компании в отношении рассматриваемых в обзоре ценных бумаг и эмитентов.

При подготовке настоящего обзора были использованы данные, которые Компания считает достоверными, однако Компания, ее руководство и сотрудники не могут гарантировать абсолютную точность, полноту и достоверность предоставляемой информации и нести ответственность за инвестиционные решения третьих лиц, которые могут привести к прямым или косвенным убыткам, возникшим в результате использования третьими лицами информации, содержащейся в настоящем обзоре. Компания обращает внимание, что операции на рынке ценных бумаг и финансовых инструментов связаны с риском и требуют соответствующих знаний и опыта.

Мнения, прогнозы и рекомендации, содержащиеся в данном отчете, действительны только на даты, приближенные к дате его публикации, и могут меняться в дальнейшем как следствие изменений внутреннего финансового состояния эмитентов, а также внешних условий, напрямую или косвенно влияющих на это состояние.

Компания не берет на себя обязательства регулярно обновлять информацию, которая содержится в настоящем документе или исправлять возможные неточности. Копирование и распространение информации, содержащейся в данном обзоре, возможно только с согласия ЗАО ИК «АК BARC Финанс».

Василий Кузьмин
Трейдер
доб. 185; vkuzmin@akbf.ru

Наталья Розанова
Зам. начальника отдела
доб. 234; nrozanova@akbf.ru

Елена Юшкова
Электроэнергетика, нефть и газ
доб. 217; eyushkova@akbf.ru